




RELATÓRIO PRELIMINAR DE ADMINISTRAÇÃO JUDICIAL GRUPO RURAL SUL

GRUPO RURAL SUL

Empresa em Recuperação Judicial – 039/1.17.0012424-0, em curso perante a
3ª Vara Cível de Viamão/RS.

ÍNDICE

PARTE I - INTRODUÇÃO	3
1. DO PROCESSO DE RECUPERAÇÃO	3
1.1 DAS MANIFESTAÇÃO DA ADMINISTRAÇÃO JUDICIAL.....	4
PARTE II – INFORMAÇÕES SOCIETÁRIAS	5
2 HISTÓRICO DO GRUPO RURAL SUL.....	5
PARTE III – DA RECUPERAÇÃO JUDICIAL	6
3.1 MOTIVOS DA CRISE	6
3.2 DO ENDIVIDAMENTO GERAL.....	7
PARTE IV – INFORMAÇÕES CONTÁBEIS E FINANCEIRAS E OPERACIONAIS	8
4. DOS ANOS QUE ANTECEDEM A RECUPERAÇÃO JUDICIAL (2014 A 2017)	9
4.1.1 BALANÇO PATROMONIAL – ATIVO RURAL SUL PRODUÇÕES DE ARROZ IRRIGADO LTDA.	9
4.1.2 BALANÇO PATRIMONIAL – PASSIVO RURAL SUL PRODUÇÕES DE ARROZ IRRIGADO LTDA.	10
4.1.3 BALANÇO PATROMONIAL – DEMONSTRAÇÃO DO RESULTADO DO EXERCÍCIO RURAL SUL PRODUÇÕES DE ARROZ IRRIGADO LTDA.	11
4.2.1 BALANÇO PATROMONIAL – ATIVO ARROZEIRA SOBRADO EIRELI - ME.	12
4.2.2 BALANÇO PATROMONIAL – PASSIVO ARROZEIRA SOBRADO EIRELI - ME.	13
4.2.3 BALANÇO PATROMONIAL – DEMONSTRAÇÃO DO RESULTADO DO EXERCÍCIO ARROZEIRA SOBRADO EIRELI - ME.	14
4.3.1 BALANÇO PATROMONIAL – ATIVO E PASSIVO ARROZEIRA SUL LTDA ME	15
4.3.2 BALANÇO PATROMONIAL – DEMONSTRAÇÃO DO RESULTADO DO EXERCÍCIO ARROZEIRA SUL LTDA ME	16
4.4.1 BALANÇO PATROMONIAL – ATIVO E PASSIVO TRANSAUREA TRANSPORTES DE CARGAS LTDA	17
4.4.2– BALANÇO PATROMONIAL – DEMONSTRAÇÃO DO RESULTADO DO EXERCÍCIO TRANSAUREA TRANSPORTES DE CARGAS LTDA	18
5. DE RECURSOS HUMANOS	19



PARTE I - INTRODUÇÃO

1. DO PROCESSO DE RECUPERAÇÃO

Trata-se de pedido de Recuperação Judicial ajuizado em 10.11.2017 pelo GRUPO RURAL SUL, cujo processamento foi deferido em 21.11.2017 na 3ª Vara Cível de Viamão. O GRUPO RURAL SUL é composto pelas empresas: RURAL SUL – PRODUÇÃO DE ARROZ IRRIGADO LTDA., inscrita no CNPJ sob o nº 28.620.500/0001-45; ARROZEIRA SOBRADO EIRELI - ME, inscrita no CNPJ sob o nº 11.613.835/0001-33; ARROZEIRA SUL LTDA ME., inscrita no CNPJ sob o nº 13.372.744/0001-89; TRANSAUREA TRANSPORTES DE CARGAS LTDA., inscrita no CNPJ sob o nº 11.614.098/0001-93.

As correspondências do art. 22, I, "a", da Lei 11.101/2005, foram devidamente enviadas aos credores relacionados pelas Recuperandas, informando o valor e a classe dos créditos iniciais, que totalizaram 44 credores.

O edital do art. 52, §1º e aviso do art. 7º, §1º, da Lei 11.101/2005 foi publicado em 09.01.2018, abrindo-se o prazo de 15 (quinze) dias aos credores para, querendo, apresentarem ao Administrador Judicial suas habilitações ou divergências quanto aos créditos relacionados.

O Plano de Recuperação Judicial foi apresentado nos autos no prazo legal. Atualmente, o processo está em fase de verificação de créditos para posterior publicação do edital do art. 7º, §2º. A Administração Judicial não finalizou a referida verificação, considerando haver dívidas que foram constituídas junto aos bancos com as pessoas físicas, não tendo a Administração acesso integral aos contratos firmados com as instituições financeiras. Se a

Administração procedesse com a conclusão do edital com base nas divergências enviadas, esvaziaria o passivo sujeito a recuperação judicial de maneira muito expressiva.

Por este motivo solicitamos junto ao Juízo a expedição de ofício aos Bancos para que apresentassem estes documentos. Assim que recebidos, a Administração procederá com a conclusão das análises e dar celeridade ao feito.

O relatório reúne informações coletadas e analisadas pela Medeiros & Medeiros Administração Judicial, na qualidade de administradora judicial das Recuperandas. As referidas informações foram extraídas dos autos da recuperação judicial, das informações contábeis e financeiras e, em especial, das visitas técnicas ocorridas na sede da empresa, bem como reuniões com os procuradores e representantes das Recuperandas.

As Recuperandas não vêm cumprindo suas obrigações processuais com a apresentação das contas demonstrativas mensais (art. 52, IV, da LREF). O relatório apresentará as informações sobre os dados do pedido de recuperação judicial e as atividades até finalizado o ano de 2017. Os dados de 2018 ainda não foram entregues em sua completude, tendo as empresas se comprometido a apresentar dentro do mês de junho de 2018.

1.1 DAS MANIFESTAÇÃO DA ADMINISTRAÇÃO JUDICIAL

Segue imagens da visita realizada na empresa:



PARTE II – INFORMAÇÕES SOCIETÁRIAS

2 HISTÓRICO DO GRUPO RURAL SUL

A Rural Sul se trata de um grupo que trabalha no ramo de plantio há 45 anos. Iniciaram suas atividades em 1972, na Zona Rural de Palmares do Sul/RS, sob o comando do sócio Lauro Goulart, com uma pequena lavoura de 50 hectares. Com o tempo expandiu suas operações e nos períodos de 2006/2007 chegou ao cultivo de 1.200 hectares.

Em 2009 o grupo entra em consenso sobre o comando dos negócios, assim determinando o sócio Marcelo, filho de Lauro, como principal administrador. Ainda em 2009, iniciaram uma lavoura em Flores de Goiás/GO, que tem como resultado o acréscimo de 1.000 hectares de plantio.

Em 2010 se cria a Transaurea Transportes de Cargas LTDA e a Arroeira Sobrado Eireli – ME, e em 2011 a Arroeira do Sul – LTDA. A maior parte da operação seguiu sendo feita em nome de pessoas físicas produtores rurais, através de notas fiscais de produtores. Com isso, se constitui a RURAL SUL – PRODUÇÃO DE ARROZ IRRIGADO LTDA para consolidar todos os ativos e passivos destas pessoas físicas, e assim tornam-se sócias na atividade rural.

As empresas que do Grupo RURAL SUL que estão neste processo de recuperação são:

RURAL SUL – PRODUÇÃO DE ARROZ IRRIGADO LTDA., inscrita no CNPJ sob o nº 28.620.500/0001-45, com sede societária na Estrada RS040, Km 32, nº 21.205, Morro Grande, Cidade de Viamão/RS.

ARROZEIRA SOBRADO EIRELI - ME, inscrita no CNPJ sob o nº 11.613.838/0001-33, com sede societária na Estrada RS 040, Km 32, nº 21.205, Fundos, Morro Grande, Cidade de Viamão/RS.

ARROZEIRA SUL LTDA ME, inscrita no CNPJ sob o nº 13.372.744/0001-89, com sede societária na Rodovia GO 114, Km 52,5 a direita, sem nº, Sala 2, Flores de Goiás/GO.

TRANSAUREA TRANSPORTES DE CARGAS LTDA., inscrita no CNPJ sob o nº 11.614.098/0001-93, com sede societária na Estrada RS 040, KM 32, nº 21.205, Morro Grande, Cidade de Viamão/RS.

Vale ressaltar que a empresa do grupo localizada em Flores de Goiás – GO que está em recuperação judicial.

PARTE III – DA RECUPERAÇÃO JUDICIAL

3.1 MOTIVOS DA CRISE

De acordo com a petição inicial, foram diversos os motivos que causaram o referido pedido de Recuperação Judicial. Entre eles se destaca a crise nacional e internacional, motivada por fatores políticos e econômicos.

A recuperanda durante o ano de 2009 projetou uma expansão baseando-se na abundante liberação de verbas para financiamento empresarial e agrícola. Com crédito disponível consegue ampliar seu faturamento e surge a disponibilidade de adquirir novas linhas de créditos com valores atrativos. Porém, em conjunto da busca e ampliação de seus recursos, acarretou o aumento da dívida com financiadores terceirizados.

O fato de que a atividade sofre influência direta em seus resultados, com relação ao clima, é também um dos motivos do agravo da crise. Cita-se dois exemplos na petição inicial, primeiramente o fungo brusone que atingiu significativamente a safra de 2014/2015, resultando em grande prejuízo. E também se destaca o *El nino*, que atinge a safra de 2015/2016. Dessa forma, em dois períodos seguidos a recuperanda sofreu grandes prejuízos e perdas.

Ainda no ano de 2015, período em que ocorrem grandes perdas ocasionadas pelas condições climáticas, em conjunto acontece uma grave crise política e econômica, que afeta a empresa basicamente em suas linhas de financiamentos. Com um grande corte de linhas de créditos, e contando que a maior parte das dívidas eram de curto prazo, as recuperandas passam por dificuldade para cumprir com suas obrigações.

Também se destaca na petição inicial que o capital de giro se torna um grande problema, afinal as dívidas de curto prazo acabam consumindo o caixa da recuperanda, e passa a não dispor de recursos para gerir a atividade. A partir disto, busca-se renegociação de suas dívidas em relação a prazos de pagamentos e até mesmo taxas e valores, porém o grupo não obtém sucesso nas negociações com financiadores externos. Com este cenário, o GRUPO RURAL SUL entende que o mais adequado a ser feito é iniciar um processo de recuperação judicial, para então, projetar uma retomada em suas atividades com o intuito de organizar e equilibrar suas contas, e assim voltar a ser uma empresa de continuidade e viável.

3.2 DO ENDIVIDAMENTO GERAL

Considerando os dados inicialmente declarados verifica-se que o GRUPO RURAL SUL tem declarado na recuperação judicial o valor de R\$ 32.505.601,44 como passivo. Além deste valor podemos acrescentar o passivo fiscal, que alcança R\$ 3,8 milhões, saldo em Dez/2017. O valor relativo ao passivo fiscal foi retirado dos demonstrativos contábeis enviados pelas Recuperandas, porém, vale ressaltar que não há balancete ou balanço recebido referente a Dez/17 da Empresa Arrozeira Sul LTDA. No balancete recebido até outubro/2017 não constava passivo fiscal.

Em seguida a tabela representando o total de passivo declarado pelo GRUPO RURAL SUL. O valor relativo ao Passivo Fiscal foi discriminado por empresa e suas respectivas contas demonstradas em balancetes e balanços de dez/17, juntados aos autos pela empresa.

TOTAL DE PASSIVOS DECLARADOS GRUPO RURAL SUL	
Classe de Crédito - Lei 11.101/2005	Valor
Trabalhista (Classe I)	222.701,44
Garantia Real (Classe II)	12.674.600,00
Quirografário (Classe III)	19.608.300,00
Fiscal	3.820.512,26
Total	36.326.113,70

Passivo Fiscal das Empresas do Grupo	RURAL SUL PRODUÇÃO DE ARROZ IRRIGADO LTDA	TRANSAUREA TRANSP. DE CARGAS LTDA	ARROZEIRA SOBRADO EIRELI - ME	ARROZEIRA SUL LTDA. - ME
Conta Contábil	Valor	Valor	Valor	Valor
IRRF	1.347,99	348,74	133,24	0,00
Encargos Socias (FGTS, INSS, etc.)	0,00	13.357,11	22.400,33	4.534,28
Parc CONAB	1.690.183,93	0,00	2.035.039,75	0,00
Parc INSS	43.356,82	0,00	9.810,07	0,00
Total	1.734.888,74	13.705,85	2.067.383,39	4.534,28

PARTE IV – INFORMAÇÕES CONTÁBEIS E FINANCEIRAS E OPERACIONAIS

Primeiramente é necessário informar que a recuperanda não apresenta todos os demonstrativos contábeis necessários para uma verificação aprofundada. Basicamente foram enviados balanços/balancetes e Demonstrativos de Resultado de Exercício. Tratando-se de várias recuperandas, sinaliza-se que há períodos com balanço e sem demonstrativos de resultado de exercício, e vice-versa. Também é importante destacar que dos demonstrativos apresentados, se percebe a baixa credibilidade, contendo informações inconsistentes, registros contábeis de pouca confiabilidade, gerando desconfiança aos usuários. Exemplifica-se o cenário através de registros contábeis dentro do grupo Imobilizado, onde a conta Depreciação Acumulada consta com saldo devedor, sendo que, por se tratar de uma conta redutora do imobilizado, deve ter saldo credor, via de regra contábil.

Observa-se que a partir de 2017 houve uma alteração no contador responsável pelo Grupo, inclusive percebe-se a correção e intenção de ajustar os números de algumas contas contábeis que estavam classificadas de forma no mínimo questionáveis. Um ponto importante a ser destacado é a atualização do patrimônio da recuperanda RURAL SUL – PRODUÇÃO DE ARROZ IRRIGADO LTDA, onde foram registrados os terrenos da empresa no patrimônio. Se trata de um valor relevante de aproximadamente R\$ 13 milhões, claro que não podemos afirmar qual o parâmetro para avaliação deste imóvel, uma vez que não foram disponibilizados documentos que possibilitassem averiguar o valor. Ainda no imobilizado, em período de 2017, contas de depreciação acumulada que realmente reduzem o patrimônio, assim corrigindo o problema apresentado pelos demonstrativos anteriores.

Exceto a recuperanda ARROZEIRA SUL LTDA ME, que é a empresa do grupo que contém os menores valores em seus demonstrativos, todas as

outras recuperandas contam com empréstimos e financiamentos de valores relevantes que tem uma representatividade expressiva no total do passivo e patrimônio líquido.

Complementando essa informação sobre o passivo, deve-se mencionar que há dúvidas em relação ao total do valor nominal contabilizado, pois, percebe-se que o valor de empréstimos e financiamentos se mantém com o passar do tempo nas empresas ARROZEIRA SOBRADO EIRELI – ME e TRANSAUREA TRANSPORTES DE CARGAS LTDA. O que gera questionamento sobre a atualização com relação a correções e juros dos valores.

O sócio Marcelo Goulart injeta dinheiro na empresa através de Empréstimo, localizados no grupo Passivo dentro do balanço, em todos os períodos, tendo destaque a empresa ARROZEIRA SUL LTDA ME, em que todo o prejuízo acumulado é coberto pelo empréstimo do sócio Marcelo Goulart.

As empresas do grupo apresentam resultados negativos, exceto a RURAL SUL – PRODUÇÃO DE ARROZ IRRIGADO LTDA, que tem R\$ 43.616 de lucro no DRE de agosto a novembro/17, verificando-se 1% de Lucro Líquido na análise vertical. Os ativos são financiados por instituições bancárias e pelo sócio Marcelo Goulart. Baseando-se nos demonstrativos apresentados percebe-se que há, de fato, saída para um possível soerguimento.

Nos tópicos a seguir demonstra-se por empresa as análises base para esse panorama geral da situação das recuperandas.

4. DOS ANOS QUE ANTECEDEM A RECUPERAÇÃO JUDICIAL (2014 A 2017)

4.1.1 BALANÇO PATROMONIAL – ATIVO RURAL SUL PRODUÇÕES DE ARROZ IRRIGADO LTDA.

ATIVO CIRCULANTE	2014	AV	2015	AV	2016	AV	2017	AV
Caixa e equivalentes de caixa	14.714.16	75%	15.572.09	75%	27.948.08	85%	16	0%
Bancos e Instituições Financeiras	202.248	1%	197.655	1%	186.114	1%	30.996	0%
Tributos a recuperar		0%		0%		0%	215	0%
Total do ativo circulante	14.916.41	76%	15.769.74	76%	28.134.19	85%	31.226	0%
ATIVO NÃO CIRCULANTE								
Depósitos Judiciais		0%		0%		0%	35.433	0%
Capitalização Banrisul	18.005	0%	18.005	0%	18.005	0%		0%
Capitalização Banco Brasília	20.000	0%	20.000	0%	20.000	0%		0%
Créditos	-	0%	-	0%	-	0%		0%
Marcelo Machado Goulart	950.000	5%	1.100.000	5%	1.910.000	6%		0%
Rosinei Perfeito Goulart	203.872	1%	203.872	1%	203.872	1%		0%
Felipe Perfeito Goulart	50.300	0%	50.300	0%	50.300	0%		0%
Depósito p/ Aquisição de Bens	747.283	4%	747.283	4%	747.283	2%		0%
IMOBILIZADO/INTANGIVEL								
Terrenos		0%		0%		0%	13.295.422	84%
Prédios e Instalações		0%		0%		0%	82.533	1%
Veículos	703.698	4%	703.698	3%	125.500	0%	664.698	4%
Silos	100.000	1%	100.000	0%	100.000	0%		0%
Máquinas e equipamentos	1.625.000	8%	1.625.000	8%	1.625.000	5%	1.990.095	13%
Móveis e utensílios	1.095	0%	1.095	0%	1.095	0%	608.811	4%
Equipamentos para veículos	29.000	0%	29.000	0%	29.000	0%		0%
Software		0%		0%		0%	6.660	0%
Depreciação/Amortização								
Prédios e Instalações (-)		0%		0%		0%	-	0%
Máquinas e equipamentos (-)		0%		0%		0%	-	-1%
Veículos (-)	142.853	1%	258.493	1%		0%	-	-3%
Equipamentos p/ veículos (-)	5.395	0%	11.195	0%		0%		0%
Móveis e Utensílios (-)	246	0%	465	0%		0%	-	-1%
Software (-)		0%		0%		0%	-	0%
Total do ativo não circulante	4.596.748	24%	4.868.406	24%	4.830.055	15%	15.858.026	100
TOTAL DO ATIVO	19.513.16	100	20.638.15	100	32.964.25	100	15.889.253	100

ANÁLISE:

Primeiramente, deve-se mencionar que a constituição da empresa junto à Receita Federal foi realizada em 12/09/2017.

Da análise do ativo da empresa, verifica-se que a conta relativa ao caixa tem um valor muito representativo que, com o passar do tempo, aumenta. Até que no período de 2017 é ajustado para um valor mais próximo da realidade. Entende-se que o valor alto registrado na conta caixa resulta de lançamentos efetuados a nível de ajuste para conciliar o ativo e passivo. A recuperanda até o presente momento, não apresenta o fluxo de caixa de nenhum período que estão em análise. Dessa forma, não existe viabilidade de complementar a análise relacionada ao caixa.

Frisa-se que a conta contábil de depreciação acumulada nos períodos de 2014 e 2015 estão devedoras, ou seja, não são tratadas como redutoras, assim fica claro que esta informação diverge e por este fato gera dúvida quanto aos valores.

Percebe-se a troca de contador a partir de 2017, afinal há a demonstração de ajustes nas contas contábeis. Por exemplo, foram reavaliados os valores registrados no Imobilizado, e com contas redutoras de depreciação acumulada. Tendo destaque a conta contábil de terrenos, que representa 84% do Ativo da empresa em 2017, e em períodos anteriores se quer constava nos registros.

4.1.2 BALANÇO PATRIMONIAL – PASSIVO RURAL SUL PRODUÇÕES DE ARROZ IRRIGADO LTDA.

PASSIVO	2014	AV	2015	AV	2016	AV	2017	AV
CIRCULANTE								
Fornecedores	1.221	0%		0%		0%		0%
Seguros a pagar	31.230	0%	31.230	0%		0%		0%
Credores a Pagar	1.939.620	10%	2.076.100	10%	4.886.100	15%		0%
Emprést. e Financ.	19.520.504	100%	18.733.796	91%	27.596.619	84%	20.146.790	127%
Obrigações Tribut.	3.632	0%	5.898	0%	70.000	0%	41.401	0%
Parcel. Conab	-	0%	-	0%	2.500.000	8%		0%
Total do passivo circulante	21.496.206	110%	20.847.024	101%	35.052.719	106%	20.188.191	127%
NÃO CIRCULANTE								
Outras Contas - Sócios	751.100	4%	853.600	4%	853.600	3%		0%
Emprést. e Financ.		0%		0%		0%	693.894	4%
Parcel. Conab		0%		0%		0%	1.690.184	11%
Parcel. INSS		0%		0%		0%	43.357	0%
Total passivo não circ.	751.100	4%	853.600	4%	853.600	3%	2.427.435	15%
PATRIMÔNIO LÍQUIDO								
Capital social	50.000	0%	50.000	0%	50.000	0%	100.000	1%
Prejuízos acumulados	- 2.784.146	-14%	- 1.112.472	-5%	- 2.992.068	-9%	- 6.826.373	-43%
Total do PL	- 2.734.146	-14%	- 1.062.472	-5%	- 2.942.068	-9%	- 6.726.373	-42%
TOTAL DO PASSIVO E PATRIMÔNIO LÍQUIDO	19.513.160	100%	20.638.152	100%	32.964.251	100%	15.889.253	100%

ANÁLISE:

Em relação ao passivo, estruturalmente percebe-se a conta de Empréstimos e Financiamentos, relevante em todos os períodos da análise, chegando a representar 131% durante o período de 2017. O valor supera 100%, pelo fato da empresa ter prejuízos acumulados que representam 43% negativo, ou seja, a recuperanda vem acumulando prejuízo de forma crescente entre 2015 e 2017 e passa a agravar suas dívidas com instituições financeiras para cobrir os prejuízos ocorridos.

Ainda sobre empréstimos e financiamentos, fica claro o problema apontado na petição inicial a respeito das dívidas a curto prazo. Observa-se que dos 131% da representatividade de empréstimos e financiamentos sobre passivo e patrimônio líquido, 127% são de Curto Prazo, enquanto ínfimos 4% são de longo prazo. Este fato reflete diretamente no capital de giro da empresa que tende a se esgotar.

O Capital Social aumenta 100% de 2016 para 2017, em 2016 apresentava o valor de R\$ 50.000,00 e em 2017 passa a ser R\$ 100.000,00. Sem acesso aos contratos sociais e suas devidas alterações em conjunto com a falta de demonstrativos em relação ao patrimônio, não se consegue emitir uma opinião concreta sobre este fato, afinal esta alteração ocorre no ano em que oficializada a constituição da empresa, havendo grande chance de se tratar de um ajuste no capital social que estava desatualizado, baseando-se no lançamento contábil no valor de R\$ 100.000,00 de 31/07/2017 descrito no histórico como “VLR REF. IMPLANTAÇÃO DE SALDO”.

4.1.3 BALANÇO PATROMONIAL – DEMONSTRAÇÃO DO RESULTADO DO EXERCÍCIO RURAL SUL PRODUÇÕES DE ARROZ IRRIGADO LTDA.

DEMONSTRATIVO DO RESULTADO DO EXERCÍCIO - RURAL SUL PRODUÇÕES DE ARROZ IRRIGADO LTDA.									
RÚBRICA	ago/17	set/17	A.H	out/17	A.H	nov/17	A.H	TOTAL	AV
Receita líquida	1.725.124	631.071	-63%	1.553.325	146%	742.631	-52%	4.652.152	100%
Custo dos produtos e serviços vendidos	0	0		0		0		0	0%
Lucro Bruto	1.725.124	631.071	-63%	1.553.325	146%	742.631	-52%	4.652.152	100%
Despesas administrativas e gerais	-1.519.489	-719.189	-53%	-1.491.590	107%	-787.757	-47%	-4.518.025	-97%
(Prejuízo)/Lucro operacional	205.634	-88.118	-143%	61.736	170%	-45.126	-173%	134.127	3%
Despesas financeiras	-26.668	-1.067	-96%	-34.875	3167%	-27.932	-20%	-90.512	-2%
(Prejuízo)/Lucro líquido do exercício	<u>178.966</u>	<u>-89.185</u>	-150%	<u>26.861</u>	130%	<u>-73.058</u>	-372%	<u>43.616</u>	1%

ANÁLISE:

A recuperanda apresentou os demonstrativos dos resultados dos exercícios apenas de agosto a novembro de 2017. A partir desta pequena amostra de dados pode-se verificar através da análise horizontal, onde faz um comparativo de um período a outro demonstrando através da porcentagem o aumento ou redução, que durante estes períodos o faturamento oscila de forma significativa, tendo lucro em agosto e outubro e prejuízo em setembro e novembro, e o saldo acumulado resulta em lucro de R\$ 43.616.

Considerando o somatório total de agosto até novembro de 2017 constata-se que a empresa obtém lucro de R\$ 43.616, mas em relação ao faturamento destes 4 períodos o lucro líquido representa 1% e o Lucro Operacional 3%. Há grande possibilidade de as despesas financeiras não terem sido atualizadas e registradas nas competências corretas, afinal, há valores de extrema relevância relacionados com empréstimos e financiamentos de

instituições financeiras no passivo, o que gera despesas financeira mensais em relação a juros de atualização da dívida.

Por fim, as despesas administrativas e gerais representam 97%, observando o demonstrativo chama atenção a falta de valor na conta de custo dos produtos e serviços vendidos, pois todos os meses observados há faturamentos relevantes e ao mesmo tempo não são informados os custos efetivos destas receitas. Em contraponto a este fato, segue algumas contas contábeis que estão dentro das despesas administrativas gerais, “Fertilização”, “Pulverização” e “Combustíveis e Lubrificantes”, entende-se de forma geral que estas contas deveriam ser classificadas como Custo e não despesas administrativas, por isso, trabalha-se na análise em cima do Lucro Operacional e não se leva e conta o lucro bruto.

4.2.1 BALANÇO PATROMONIAL – ATIVO ARROZEIRA SOBRADO EIRELI - ME.

ATIVO	2014	AV	2015	AV	2016	AV	2017	AV
CIRCULANTE								
DIPONIBILIDADES								
Disponível	8.920	1%	2.933	0%	1.969	0%	1.171	0%
Bancos C/ Movimento	940	0%	115	0%	115	0%	115	0%
Bancos C/ Aplicação	0	0%	0	0%	0	0%	25.062	3%
CRÉDITOS								
Impostos a compensar	215	0%	3.229	0%	215	0%	215	0%
Outros Créditos	16.800	2%	16.800	2%	52.233	6%	0	0%
Deposito P/Aquisição de Bens	12.094	1%	12.094	1%	12.094	1%	0	0%
ESTOQUES								
Produtos	201.280	18%	0	0%	0	0%	0	0%
Ativo circulante	240.247	22%	35.171	4%	66.626	8%	26.563	4%
NÃO CIRCULANTE								
REALIZÁVEL LONGO PRAZO								
Investimentos	12.968	1%	12.968	2%	12.968	1%	0	0%
IMOBILIZADO								
Bens Operação-Custo Corrigido	933.334	85%	937.548	113%	1.036.284	117%	955.344	132%
(-) Deprec. Acum. Corrigida	-97.532	-9%	-158.373	-19%	-236.142	-27%	-257.715	-36%
Ativo Intangível	6.660	1%	6.660	1%	6.660	1%	6.660	1%
(-) Amortização acum. Corrigida	-1.665	0%	-2.997	0%	-4.329	0%	-5.106	-1%
Ativo não circulante	853.766	78%	795.806	96%	815.442	92%	699.183	96%
TOTAL DO ATIVO	1.094.013	100%	830.977	100%	882.068	100%	725.747	100%

ANÁLISE:

Analisando o ativo da empresa, percebe-se que sua estrutura tem como característica a concentração dos investimentos nas contas do Ativo Não Circulante.

Verifica-se a conta contábil sintética de “Bens Operação-Custo Corrigido” como a mais relevante em todos os períodos. Há duas contas analíticas de maior valor, a de “Máquinas e Equipamentos” no valor de R\$ 365.095 e “Silos” no valor de R\$ 501.000,00. Por fim, em 2017 houve uma redução de R\$ 170.189 para R\$ 89.249, na conta descrita como “CERCAS, VEICULOS, OUTRAS”, esta redução é resultado de lançamentos relativos a baixas de veículos do patrimônio.

CONTA CONTÁBIL ABERTA BENS OPERAÇÃO - CUSTO CORRIGIDO

	2014	2015	2016	2017
TOTAL CONTA CONTÁBIL	933.334,40	937.548,40	1.036.284,40	955.344,40
TOTAL DEPREC. ACUMUL.	-97.532,19	-158.373,37	-236.141,65	-257.715,04
MÁQ. E EQUIP.	365.095,00	365.095,00	365.095,00	365.095,00
DEPREC. ACUMULADA (-)	-45.026,05	-81.535,45	-118.044,85	-139.342,00
SILOS	501.000,00	501.000,00	501.000,00	501.000,00
DEPREC. ACUMULADA (-)	-43.276,66	-63.316,66	-83.356,66	-95.046,66
CERCAS, VEICULOS, OUTRAS.	67.239,40	71.453,40	170.189,40	89.249,40
DEPREC. ACUMULADA (-)	-9.229,48	-13.521,26	-34.740,14	-23.326,38

4.2.2 BALANÇO PATROMONIAL – PASSIVO ARROZEIRA SOBRADO EIRELI - ME.

PASSIVO	2014	AV	2015	AV	2016	AV	2017	AV
CIRCULANTE								
Fornecedores	35.779	3%	0	0%	0	0%	0	0%
Emprest. e Financ.	1.605.741	152%	1.599.763	193%	1.586.063	180%	1.586.063	219%
Impostos	5.739	1%	0	0%	0	0%	133	0%
Encargos Trabalhistas	5.261	0%	21.667	3%	28.639	3%	22.400	3%
Outras Contas	990.000	94%	1.323.000	159%	1.907.721	216%	0	0%
Passivo circulante	2.606.741	246%	2.944.430	354%	3.522.423	399%	1.608.596	222%
NÃO CIRCULANTE								
Emprest. e Financ.	344.488	33%	344.488	41%	344.488	39%	344.488	47%
Outras contas a pagar	0	0%	0	0%	2.000.184	227%	0	0%
Obrigações tributárias	0	0%	0	0%	0	0%	2.035.040	280%
Encargos sociais	0	0%	0	0%	0	0%	9.810	1%
Marcelo Goulart	0	0%	0	0%	0	0%	1.961.500	270%
Passivo não circulante	344.488	33%	344.488	41%	2.344.672	266%	4.350.838	599%
PATRIMÔNIO LÍQUIDO								
CAPITAL SOCIAL	100.000	9%	100.000	12%	100.000	11%	100.000	14%
PREJUÍZOS ACUMULADOS	-1.992.995	-188%	-2.557.941	-308%	-5.085.027	-576%	-5.333.688	-735%
Total do PL	-1.892.995	-179%	-2.457.941	-296%	-4.985.027	-565%	-5.233.688	-721%
TOTAL DO PASSIVO E PL	1.058.234	100%	830.977	100%	882.068	100%	725.747	100%

ANÁLISE:

Do passivo da recuperanda percebe-se que em todos os períodos há a concentração entre 152% e 219% da dívida em Empréstimos e Financiamentos a curto prazo, e entre 33% e 47% a longo prazo. Lembrando que os valores acima de 100%, se referem a cobertura dos prejuízos acumulados. O Caixa, conta localizada no Ativo, declina durante todos os anos, demonstrando que a estrutura do passivo é inadequada para manutenção do capital de giro da empresa.

Ainda se destaca os valores nominais dos Empréstimos a longo prazo, que se mantém em todos os períodos, gerando o questionamento em relação a atualização da dívida. Afinal, juros de capital de terceiros via de regra não cessam.

A conta descrita como “Outras Contas” é relacionada a empréstimos do sócio para a empresa, que em 2017 é transferida para longo prazo, agora com o nome do próprio sócio Marcelo Goulart. O saldo final é de aproximadamente R\$ 1,9 mi e representa 270% do Passivo e Patrimônio Líquido.

Por último, houve uma atualização para o ano de 2017 corrigindo a conta de obrigações tributárias que se refere ao parcelamento CONAB.

4.2.3 BALANÇO PATROMONIAL – DEMONSTRAÇÃO DO RESULTADO DO EXERCÍCIO ARROZEIRA SOBRADO EIRELI - ME.

DEMONSTRATIVO DO RESULTADO DO EXERCÍCIO - ARROZEIRA SOBRADO EIRELI - ME.				
RÚBRICA	2014	2015	2016	Total
Receita líquida	179.747	0	0	179.747
Custo dos produtos e serviços vendidos	-	- 201.280	-	- 201.280
Lucro Bruto	179.747	- 201.280	0	- 21.533
Despesas de vendas	- 301.569	- 98.924	- 129.180	- 529.673
Despesas administrativas e gerais	- 243.900	- 170.895	- 2.457.023	- 2.871.819
Ganho de capital imobilizado	-	-	63.000	63.000
(Prejuízo)/Lucro operacional	- 365.723	- 471.099	- 2.523.203	- 3.360.025
Receitas financeiras	12	2	0	15
Despesas financeiras	- 392.996	- 93.848	- 3.883	- 490.727
(Prejuízo)/Lucro líquido do exercício	- 758.706	- 564.946	- 2.527.086	- 3.850.738

ANÁLISE:

A recuperanda apresentou os demonstrativos dos resultados dos exercícios apenas de 2014 até 2016, não apresentando o ano anterior ao da recuperação judicial, 2017. A partir desta amostra de dados pode-se verificar que a empresa tem faturamento apenas em 2014, e valor relacionado a custo de produtos

vendidos apenas em 2015. São dados de difícil compreensão analisando-os individualmente, pois no período em que há receita não há custo.

Ressalta-se as despesas gerais administrativas de 2016 com o valor exorbitante de R\$ 2,4 milhões. Não existe a possibilidade de esclarecer o motivo deste valor tão relevante nesta análise, pois não foi entregue documentação analítica sobre esta conta contábil.

Outro ponto importante é as despesas financeiras que caem com o passar do tempo. Em conjunto com os comentários sobre o passivo, confirma-se a dúvida em relação falta de atualização dos empréstimos e financiamentos, afinal, o registro da atualização reflete no resultado financeiro demonstrado no DRE.

Dada a situação do demonstrativo, analisa-se o resultado consolidado dos três períodos e chega-se à conclusão de que houve um faturamento extremamente baixo, que não consegue cobrir o custo dos produtos, as despesas de venda, despesas financeiras e principalmente as despesas administrativas, assim resultando em prejuízo de aproximadamente R\$ 3,8 acumulados entre 2014 e 2016.

4.3.1 BALANÇO PATROMONIAL – ATIVO E PASSIVO ARROZEIRA SUL LTDA ME

ATIVO	2016	AV	Até Out/2017	AV
CIRCULANTE				
CAIXA	50.000	68%	490	1%
ESTOQUES	24.000	32%	49.000	99%
Total do ativo circulante	74.000	100%	49.490	100%
TOTAL DO ATIVO	74.000	100%	49.490	100%

PASSIVO	2016	AV	Até Out/2017	AV
CONTAS A PAGAR	20.689	28%	-	0%
ENCARGOS SOCIAIS	4.534	6%	4.534	9%
Total do passivo circulante	25.223	34%	4.534	9%
EMPRÉST. SÓCIOS - MARCELO GOULART	101.791	138%	191.338	387%
Total do passivo não circulante	101.791	138%	191.338	387%
PATRIMÔNIO LÍQUIDO				
CAPITAL SOCIAL	50.000	68%	50.000	101%
LUCROS/PREJUÍZOS ACUMULADOS	- 103.014	-139%	- 103.014	-208%
PREJUÍZO DO EXERCÍCIO	0	0%	-93.368	-189%
Total do patrimônio líquido	- 53.014	-72%	- 146.382	-296%
TOTAL DO PASSIVO E PATRIMÔNIO LÍQUIDO	74.000	100%	49.490	100%

ANÁLISE:

A recuperanda Arrozeira Sul LTDA ME é a empresa do grupo que contém os valores menos relevantes de todo o grupo.

Não há imobilizado registrado nesta recuperanda, assim, em 2016 o ativo se divide em Caixa e Estoques sendo representados respectivamente por 68% e 32%, e em 2017 o caixa é reduzido de forma drástica e os estoques passam a representar 99% do ativo da empresa.

Em relação ao passivo, em 2016 praticamente todo prejuízo foi reparado pela conta de empréstimos feitos pelo sócio Marcelo Goulart no valor de R\$ 101.791, demonstrando que foi um período de dificuldades. Em 2017 a situação da empresa em relação a seu endividamento com o sócio se repete, acumulando uma dívida de R\$ 191.338.

Basicamente o Ativo e Passivo demonstra que o sócio Marcelo Goulart, nos dois períodos (2016 e 2017) suporta os prejuízos gerados pela recuperanda com capital particular.ç

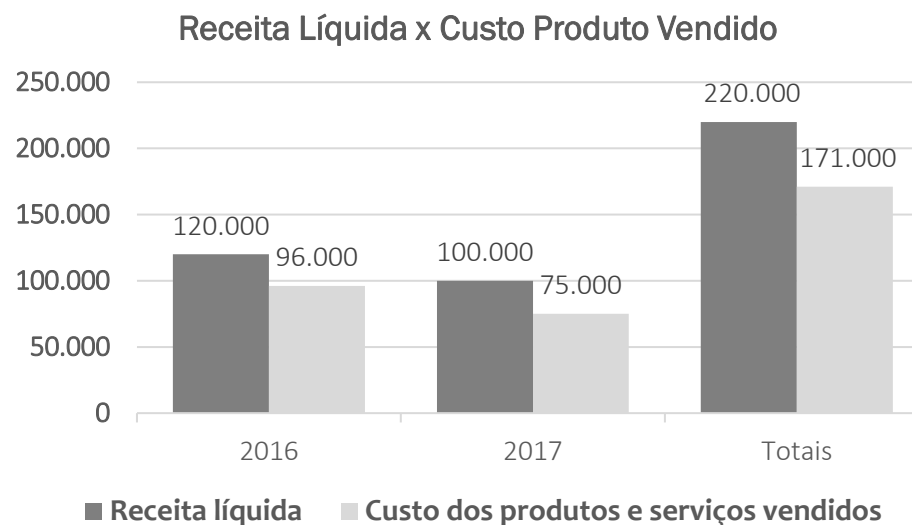
4.3.2 BALANÇO PATROMONIAL – DEMONSTRAÇÃO DO RESULTADO DO EXERCÍCIO ARROZEIRA SUL LTDA ME

DEMONSTRATIVO DO RESULTADO DO EXERCÍCIO - ARROZEIRA SUL LTDA.					
RÚBRICA	2016	AV	2017	AV	Totais
Receita líquida	120.000	100%	100.000	100%	220.000
Custo dos produtos e serviços vendidos	-96.000	-80%	-75.000	-75%	- 171.000
Lucro Bruto	24.000	20%	25.000	25%	49.000
Despesas administrativas e gerais	-127.014	-106%	-118.368	-118%	- 245.382
(Prejuízo)/Lucro operacional	-103.014	-86%	-93.368	-93%	- 196.382
(Prejuízo)/Lucro líquido do exercício	-103.014	-86%	-93.368	-93%	- 196.382

ANÁLISE:

A recuperanda apresentou os demonstrativos dos resultados dos exercícios apenas de 2016 e 2017. A partir desta amostra de dados, pode-se complementar o que já está comentado na análise do ativo e passivo, no demonstrativo do resultado do exercício consta os prejuízos registrados no patrimônio líquido, ou seja, só a existe contabilidade de 2016 e 2017, apesar de a empresa ter sido constituída 02.02.2011.

Não há melhora relevante no resultado da recuperanda de 2016 para 2017, o custo do produto vendido reduz sua representatividade em relação ao faturamento, de 80% em 2016 para 75% em 2017, sendo um dado positivo. Mas em contraponto, o faturamento reduz de R\$ 120.000 para R\$ 100.000 e as despesas administrativas aumentam sua representatividade, e isso acaba fazendo com que o prejuízo seja 93% em 2017, sendo maior que em 2016, 86%.



4.4.1 BALANÇO PATROMONIAL – ATIVO E PASSIVO TRANSAUREA TRANSPORTES DE CARGAS LTDA

ATIVO	2014	AV	2015	AV	2016	AV	2017	AV
CIRCULANTE								
CAIXA	23.375	4%	1.227	0%	24.982	8%	594	0%
BANCOS	46	0%	304	0%	304	0%	16.237	7%
DEPÓSIT. P/ AQUISIÇÃO BENS	7.605	1%	7.605	2%	7.605	2%	0	0%
DESPESAS A APROPRIAR	4.547	1%	0	0%	0	0%	0	0%
Total do ativo circulante	35.573	6%	9.137	2%	32.892	10%	16.831	7%
NÃO CIRCULANTE								
INVESTIMENTOS	8.192	1%	8.192	2%	8.192	3%	0	0%
BENS DE OPERAÇÃO	708.293	119%	708.293	160%	640.293	202%	640.293	282%
(-) DEPRECIACÃO ACUMUL.	-	-27%	-	-64%	-	-	-	-
	157.561		283.219		364.678	115%	430.045	189%
Total do ativo não circulante	558.925	94%	433.267	98%	283.808	90%	210.248	93%
TOTAL DO ATIVO	594.499	100%	442.404	100%	316.700	100%	227.079	100%

PASSIVO	2014	AV	2015	AV	2016	AV	2017	AV
EMPRÉSTIMOS	438.731	74%	421.340	95%	421.340	133%	421.340	186%
FINANCIAMENTOS	83.106	14%	76.525	17%	76.525	24%	76.525	34%
FORNECEDORES	1.221	0%	-	0%	-	0%	-	0%
CONTAS A PAGAR	785.962	132%	890.728	201%	894.983	283%	31.230	14%
OBRIGAÇÕES TRIBUTÁRIAS	-	0%	-	0%	-	0%	349	0%
OBRIGAÇÕES SOCIAIS	-	0%	-	0%	-	0%	13.357	6%
Passivo Circulante	1.309.019	220%	1.388.593	314%	1.392.849	440%	542.801	239%
FINANCIAMENTOS	349.406	59%	349.406	79%	349.406	110%	349.406	154%
MARCELO GOULART	-	0%	-	0%	-	0%	863.600	380%
Passivo Não Circulante	349.406	59%	349.406	79%	349.406	110%	1.213.006	534%
PATRIMÔNIO LÍQUIDO								
CAPITAL SOCIAL	50.000	8%	50.000	11%	50.000	16%	50.000	22%
PREJUÍZOS ACUMULADOS	- 1.113.927	-187%	- 1.345.596	-304%	- 1.475.555	-466%	- 1.578.728	-695%
Total do patrimônio líquido	- 1.063.927	-179%	- 1.295.596	-293%	- 1.425.555	-450%	- 1.528.728	-673%
TOTAL DO PASSIVO E PL	594.499	100%	442.404	100%	316.700	100%	227.079	100%

ANÁLISE: Do ativo verifica-se que as contas de imobilizado são de maior relevância e representatividade do Ativo Total, contando com uma baixa do ano de 2015 para 2016. Pelo fato da recuperanda não fornecer a esta administração judicial documentos para averiguar e esclarecer esta baixa, não será recorrido sobre. Verifica-se no passivo que a recuperanda tem empréstimos e financiamentos que basicamente se mantém com o passar dos anos, o que remete a dúvida em relação a atualização do valor devido. A conta descrita como “Contas a Pagar” é relacionada a empréstimos do sócio para a empresa, que em

2017 é transferida para longo prazo, agora com o nome do próprio sócio Marcelo Goulart. O saldo final é de aproximadamente R\$ 863.600,00 e representa 380% do Passivo e Patrimônio Líquido. E de importância destacar que assim com o nas outras empresas do Grupo o sócio Marcelo Goulart, injeta valor na empresa para fins cobrir o prejuízo acumulado. O prejuízo acumulado se encontra em 2016 com o valor de aproximadamente R\$ 1 milhão, crescendo constantemente, assim ano de 2015 – R\$ 1,3 mi, ano de 2016 – 1,4 mi, e em 2017 encerra o ano com 1,5 milhões. São 4 períodos seguidos sem resultado positivo.

4.4.2- BALANÇO PATROMONIAL – DEMONSTRAÇÃO DO RESULTADO DO EXERCÍCIO TRANSAUREA TRANSPORTES DE CARGAS LTDA

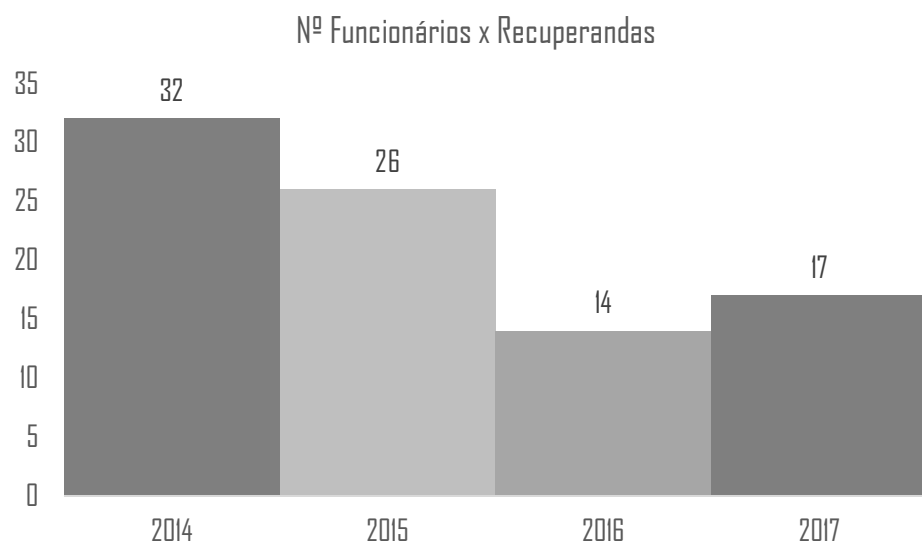
DEMONSTRAÇÃO DO RESULTADO DO EXERCÍCIO TRANSAUREA TRANSPORTES DE CARGAS LTDA			
	2014	2015	2016
Receita líquida	0	0	0
Custo dos produtos e serviços vendidos	0	0	0
Lucro Bruto	0	0	0
Despesas de vendas	-96.842	-62.782	-23.383
Despesas administrativas e gerais	-138.375	-139.715	-132.843
Ganho de capital imobilizado	0	0	26.347
(Prejuízo)/Lucro operacional	-235.217	-202.497	-129.879
Receitas financeiras	9	0	0
Despesas financeiras	-145.817	-29.172	-80
(Prejuízo)/Lucro líquido do exercício	<u>-381.025</u>	<u>-231.669</u>	<u>-129.959</u>

ANÁLISE:

A recuperanda apresentou os demonstrativos dos resultados dos exercícios apenas de 2014 até 2016. A partir destes demonstrativos pode-se verificar que a empresa não obteve faturamento em nenhum dos períodos. Fica claro que a recuperanda mantém despesas fixas administrativas que giram em torno de R\$ 133.000,00 até R\$ 140.000,00 mensalmente. As despesas comerciais e financeiras reduzem com o passar do tempo, mas há grande chance de as despesas financeiras não terem sido atualizadas, assim refletindo em uma falsa redução da conta de resultado “Despesas Financeiras”.

5. DE RECURSOS HUMANOS

A fim de atender outro dos princípios da Recuperação Judicial – manutenção do emprego dos trabalhadores – está sendo fiscalizado o Setor de RH, para que os demais Órgãos da Recuperação, bem com Credores, tenham conhecimento da atual situação dos funcionários das Devedoras.



Nota-se em uma análise consolidada, que entre os anos de 2014 até 2016 a empresa reduz o quadro de funcionários, passando de 32 trabalhadores em 2014 para 14 funcionários em 2016, e termina o período de 2017 com o quadro de funcionários formado por 17 pessoas.

Verificando a tabela a seguir que consta o número de funcionários de forma analítica, percebe-se que apenas a empresa do grupo Arrozeira Sul LTDA. – ME expandi seu quadro de funcionários, pois o restante das recuperandas do grupo segue reduzindo.

Nº FUNCIONÁRIOS X RECUPERANDAS	2014	2015	2016	2017
RURAL SUL PRODUÇÃO DE ARROZ IRRIGADO LTDA	12	12	6	4
ARROZEIRA SUL LTDA. - ME	15	9	4	11
TRANSAUREA TRANSP. DE CARGAS LTDA	1	1	1	-
ARROZEIRA SOBRADO EIRELI - ME	4	4	3	2
TOTAIS	32	26	14	17



Anexos:

I – Demonstrações Financeiras 2014 a 2017.

ANEXO I
DEMONSTRAÇÕES FINANCEIRAS

Balancos patrimonial
 Em 31 de dezembro de 2014

(Valores expressos em Reais, exceto quando indicado de outra forma)

Ativo		Passivo e Patrimônio Líquido	
Circulante		Circulante	
Caixa e equivalentes de caixa	R\$ 14.714.163,77	Fornecedores	R\$ 1.220,04
Banco Itau	R\$ 46,10	Impostos a Pagar	R\$ 3.631,98
Banco Santander	R\$ 94,71	Seguros a Pagar	R\$ 31.225,53
Banco Santander Cap	R\$ 2.661,66	Outras Contas - Socios	R\$ 751.100,00
Banco Santander Aplicação	R\$ 109.000,00	Outras contas	
Banco do Brasil S/A	R\$ 593,85	Roger Honorio Meregatti Silva	R\$ 1.000.000,00
Banco do Brasil Poupança	R\$ 4.046,54	Marcos Vinícius B Goulart	R\$ 100.020,00
Banco Bradesco	R\$ 2.680,69	Ricotec Sementes Ltda	R\$ 681.600,00
Banco Banrisul	R\$ 22.364,51	Jorge Luiz Goulart Bandeira	R\$ 158.000,00
Banco Caixa Econômica Federal	R\$ 161,67	Empréstimo Banco Itau	R\$ 226.386,36
Coop Crédito Sulriograndense	R\$ 9.173,93	Banco Bradesco	R\$ 848.428,02
Bradesco Consorcio	R\$ 7.605,44	Cartão BNDES	R\$ 68.619,36
Seguros a próprio	R\$ 4.547,17	Financiamento BNDES	R\$ 351.951,58
BCO Bradesco CAP	R\$ 9.765,18	Banco Lage Lادن Brasil S/A	R\$ 32.557,26
Ouro CAP	R\$ 33.506,85	Banco Brasilia	R\$ 1.068.358,48
Capitalização Banrisul	R\$ 18.005,32	Banco do Brasil Crédito Veiculos	R\$ 121.527,82
Capitalização Banco Brasilia	R\$ 20.000,00	Banco do Brasil	R\$ 5.858.520,98
Créditos		Banco do Banrisul	R\$ 1.750.042,72
Marcelo Machado Goulart	R\$ 950.000,00	Banco Fomento RS	R\$ 1.057.077,43
Rosinei Perfeito Goulart	R\$ 203.872,00	Banco Desenvolvimento	R\$ 1.104.611,91
Felipe Perfeito Goulart	R\$ 50.300,00	Badesul	R\$ 819.329,08
Depósito p/ Aquisição Bens	R\$ 747.282,89	Banco Cooperativa Sicredi	R\$ 1.777.491,52
Imobilizado		Banco Credita	R\$ 140.893,25
Veiculos	R\$ 703.696,40	Banco Santander	R\$ 1.196.783,30
Silos	R\$ 100.000,00	Caixa Econômica Federal	R\$ 3.097.924,67
Máquinas e Equipamentos	R\$ 1.625.000,00	TOTAL	R\$ 22.247.305,89
Móveis e Utencios	R\$ 1.095,00		
Equipamentos p/ Veiculos	R\$ 29.000,00	Patrimônio Líquido	
Depreciação Acumulada Carr		Capital Social	R\$ 50.000,00
Veiculos	R\$ 142.853,05	Prejuizos Acumulados	R\$ 2.784.146,19
Equipamentos p/ Veiculos	R\$ 5.394,59	TOTAL	R\$ 2.734.146,19
Móveis e Utencios	R\$ 246,38		
TOTAL DO ATIVO	R\$ 19.513.159,70	Total do Passivo e do Patrimônio Líquido	R\$ 19.513.159,70

As notas explicativas da Administração são parte integrante das demonstrações contábeis.

RUDI DILON TESSMANN
 Av. Carlos Gomes, 1200 - Conj. 305-306 POA-RS
 Contador CRC-RS 20216

RURAL SUL PRODUCAO DE ARROZ IRRIGADO LTDA

CNPJ: 28.620.500/0001-45

Balancos patrimonial

Em 31 de dezembro de 2015

(Valores expressos em Reais, exceto quando indicado de outra forma)

Ativo		Passivo e Patrimnio Lquido	
Circulante		Circulante	
Caixa e equivalentes de caixa	R\$ 15.572.090,60	Fornecedor	R\$ -
Banco Ita	R\$ -	Impostos a Pagar	R\$ 5.898,28
Banco Santander	R\$ 94,71	Seguros a Pagar	R\$ 31.229,53
Banco Santander Cap	R\$ 2.661,66	Outras contas a pagar - Crditos Scios	R\$ 853.600,00
Banco Santander Aplicaco	R\$ 105.000,00	Outras contas	R\$ -
Banco do Brasil S/A	R\$ 593,85	Roger Honrio Meregali Silva	R\$ 1.000.000,00
Banco do Brasil Poupana	R\$ 4.046,54	Ricetec Sementes LTDA	R\$ 681.600,00
Banco Bradesco	R\$ 2.680,69	Renato George EICK	R\$ 394.500,00
Banco Banrisul	R\$ 22.364,51	Emprtimo Banco Ita	R\$ 82.495,59
Banco Caixa Econmica Federal	R\$ 161,67	Banco Bradesco	R\$ 736.957,32
Coop Crdito Sulriograndense	R\$ 9.173,93	Carto BNDES	R\$ 81.109,54
Bradesco Consrcio	R\$ 7.605,44	Financiamento BNDES	R\$ 351.951,58
Seguros a prprio	R\$ -	Banco Lage Laden Brasil S/A	R\$ 38.114,32
BCO Bradesco CAP	R\$ 9.765,18	Banco Braslia	R\$ 1.068.358,48
Ouro CAP	R\$ 33.506,85	Banco do Brasil Cdito Veculos	R\$ 46.595,89
Capitalizao Banrisul	R\$ 18.005,32	Banco do Brasil	R\$ 5.979.763,58
Capitalizao Banco Braslia	R\$ 20.000,00	Banco do Banrisul	R\$ 1.750.042,72
Crditos	R\$ -	Banco Fomentos RS	R\$ 1.057.077,43
Marcelo Machado Goulart	R\$ 1.100.000,00	Bando Desenvolvimento	R\$ 1.104.611,91
Rosinei Perfeito Goulart	R\$ 203.872,00	Badesul	R\$ 819.329,08
Felipe Perfeito Goulart	R\$ 50.300,00	Banco Cooperativa Sicredi	R\$ 1.842.227,70
Depsito p/ Aquisio Bens	R\$ 747.282,89	Banco Credita	R\$ 94.849,31
Imobilizado		Banco Santander	R\$ 582.586,99
Veculos	R\$ 703.698,40	Caixa Econmica Federal	R\$ 3.097.924,67
Silos	R\$ 100.000,00	TOTAL	21700623,92
Mquinas e Equipamentos	R\$ 1.625.000,00		
Mveis e Utenslios	R\$ 1.095,00	Patrimnio Lquido	
Equipamentos p/ Veculos	R\$ 29.000,00	Capital Social	R\$ 50.000,00
Depreciao Acumulada Corr	R\$ -	Prejuzos Acumulados	R\$ 1.112.472,13
Veculos	R\$ 258.492,62	TOTAL	R\$ 1.062.472,13
Equipamentos p/ Veculos	R\$ 11.194,55		
Mveis e Utenslios	R\$ 465,38	Total do Passivo e do Patrimnio Lquido	R\$ 20.638.151,79
TOTAL DO ATIVO	R\$ 20.638.151,79		

As notas explicativas da Administrao so parte integrante das demonstraes contbeis.

RUDI DILON TESSMANN
 Av. Carlos Gomes, 1200 - Conj. 305-306 POA-RS
 Contador CRC-RS 22216

RURAL SUL PRODUÇÃO DE ARROZ IRRIGADO LTDA
 CNPJ: 28.820.500/0001-45

Balancos patrimonial

Em 31 de dezembro de 2016

(Valores expressos em Reais, exceto quando indicado de outra forma)

Ativo		Passivo e Patrimônio Líquido	
Circulante		Circulante	
Caixa e equivalentes de caixa	R\$ 27.948.081,26	Outras Contas - Sócios	R\$ 853.600,00
Banco Santander	R\$ 94,71	Roger Honorio Meregalli Silva	R\$ 1.000.000,00
Banco Santander Cap	R\$ 2.661,66	Renato George Eick	R\$ 394.500,00
Banco Santander Aplicação	R\$ 105.000,00	Ricetec Sementes Ltda	R\$ 681.600,00
Banco do Brasil S/A	R\$ 1,86	Empréstimo Banco Itau	R\$ 507.000,00
Banco do Brasil Poupança	R\$ 4.046,54	Banco Bradesco	R\$ 672.000,00
Banco Bradesco	R\$ 2.680,69	Cartão BNDES	R\$ 81.109,54
Banco Banrisul	R\$ 22.364,51	Financiamento BNDES	R\$ 351.951,58
Banco Caixa Econômica Federal	R\$ 161,67	Banco Lage Laden Brasil S/A	R\$ 5.557,06
Coop Crédito Sulriograndense	R\$ 5.830,77	Banco Brasília	R\$ 1.068.358,48
		Banco do Brasil Crédito Veículos	R\$ 46.595,89
		Banco do Brasil	R\$ 8.874.700,00
BCO Bradesco CAP	R\$ 9.765,18	Banco do Banrisul	R\$ 2.332.800,00
Ouro CAP	R\$ 33.506,85	Banco Fomento RS	R\$ 1.057.077,43
Capitalização Banrisul	R\$ 18.005,32	Banco Desenvolvimento	R\$ 1.104.611,91
Capitalização Banco Brasília	R\$ 20.000,00	Badesul	R\$ 819.329,08
		Banco Cooperativa Sicredi	R\$ 1.842.227,70
Marcelo Machado Goulart	R\$ 1.910.000,00	Banco Credita	R\$ 190.000,00
Rosinei Perfeito Goulart	R\$ 203.872,00	Banco Santander	R\$ 385.000,00
Felipe Perfeito Goulart	R\$ 50.300,00	Caixa Econômica Federal	R\$ 3.822.300,00
Depósito p/ Aquisição Bens	R\$ 747.282,89	Giovani Praça Liesenfeld	R\$ 270.000,00
Imobilizado		Receita Federal	R\$ 70.000,00
Veículos	R\$ 125.500,00	Sicredi	R\$ 930.000,00
Silos	R\$ 100.000,00	Badesul	R\$ 2.252.500,00
Máquinas e Equipamentos	R\$ 1.625.000,00	BRB	R\$ 1.237.600,00
Móveis e Utensílios	R\$ 1.095,00	Consórcio Massey Ferguson	R\$ 15.900,00
Equipamentos p/ Veículos	R\$ 29.000,00	Conab	R\$ 2.500.000,00
TOTAL DO ATIVO	R\$ 32.964.250,91	Fepam	R\$ 30.000,00
		Florentino	R\$ 500.000,00
		Elipal	R\$ 300.000,00
		Fertilizantes Piratini	R\$ 400.000,00
		Agrotecnica	R\$ 350.000,00
		Dipetrol-GO	R\$ 240.000,00
		Jose Luiz Bueno	R\$ 380.000,00
		Vasconcelo Agricola	R\$ 160.000,00
		Celg	R\$ 130.000,00
		Antônio Paulo Moroni	R\$ 50.000,00
		TOTAL	R\$ 35.906.318,67
		Patrimônio Líquido	
		Capital social	R\$ 50.000,00
		Prejuízo Acumulado	R\$ 2.992.067,56
		TOTAL	R\$ 2.942.067,56
		Total do Passivo e do Patrimônio Líquido	R\$ 32.964.250,91


RUDI DILON TESSMANN
 Av. Carlos Gomes, 1200 - Conj. 305-306 POA-RS
 Contador CRC-RS 20216

Balancos patrimonial
Em 31 de Agosto de 2017

(Valores expressos em Reais, exceto quando indicado de outra forma)

Ativo		Passivo e Patrimônio Líquido	
Circulante	R\$ 100.913,05	Circulante	R\$ 22.613.772,40
Caixa e equivalentes de caixa	R\$ 39,21	LIMITES CC	
Banco Branstal	R\$ 1,00	Seredi (13725-1)	R\$ 84,57
Banco Sacredi 815.305-53	R\$ 2.066,52	EMPRESTIMOS E FINANCIAMENTOS	
Banco Sacredi 815.303-93	R\$ 223,83	Badesul Desenvolvimento S/A	R\$ 1.104.611,91
Banco Branstal - Aplicações	R\$ 62.884,45	Banco Bradesco S/A	R\$ 875.395,11
CONTRIBUIÇÕES A COMPENRAR		Banco Cooperativo Sacredi S/A	R\$ 1.277.922,47
STSA Compendar	R\$ 214,71	Banco do Brasil S/A	R\$ 6.839.768,38
DEBITOS JUDICIAIS		Banco do Estado do Rio Grande do Sul S/A	R\$ 2.116.292,34
Imp. Judiciais - Outros	R\$ 35.433,33	Banco Itaú S/A	R\$ 562.471,87
Na Circulante	R\$ 15.922.163,42	Banco Santander S/A	R\$ 1.096.639,38
IMORTIS		Banco Volksbank S/A	R\$ 227.245,30
Terrenos	R\$ 13.295.422,00	Banco de Leão Lenden Brasil	R\$ 5.557,06
IMOBILIZADO		Banco de Brasília S/A	R\$ 1.068.358,48
Imóveis	R\$ 65.901,40	Caixa de Fomento RS	R\$ 1.057.077,43
Instalações	R\$ 13.632,00	Caixa Econômica Federal	R\$ 3.363.386,08
Máquinas e Equipamentos	R\$ 1.990.095,00	Cartão BNDES	R\$ 135.723,53
Móveis e Utensílios	R\$ 608.811,00	Credita S/A	R\$ 94.649,11
Títulos	R\$ 664.598,40	Jose Luis Goulart Bandeira	R\$ 158.800,00
Ativos	R\$ 6.660,00	Marcos Vinícius Barcellos Goulart	R\$ 100.820,00
DEPRECIAÇÃO/AMORTIZAÇÃO ACUMULADA		Ricercer Sementes Ltda	R\$ 852.350,00
- Predios	R\$ 71.237,92	Roger Hübner Meregali Silva	R\$ 105.242,96
- Instalações	R\$ 8.100,00	REMINERAÇÕES	
- Máquinas e Equipamentos	R\$ 750.926,33	Salários a Pagar	R\$ 38.547,99
- Móveis e Utensílios	R\$ 178.815,75	ENCARGOS SOCIAIS	
- Títulos	R\$ 846.811,53	IRRF a Recolher	R\$ 914,48
- Software	R\$ 1.230,00	OBRIGAÇÕES TRIBUTARIAS/SOCIAIS - PARCELAMENTO	
TOTAL DO ATIVO	R\$ 16.023.076,47	Parcelamento - Cosab	R\$ 1.690.183,93
		Parcelamento - IRS	R\$ 43.356,82
		Patrimônio Líquido	R\$ 6.580.695,94
		Capital social	R\$ 100.000,00
		Prejuízo Acumulado	R\$ 4.809.661,75
		Lucro/Prejuízo do Exercício	R\$ 178.965,14
		Total do Passivo e do Patrimônio Líquido	R\$ 16.023.076,47

RUDI DILON TESSMANN
Av. Carlos Gomes, 1200 - Fone: 305-8464-004-RS
CNPJ: 08.400.548/0001-03

BALANÇO PATRIMONIAL

37

Descrição	Saldo Atual
ATIVO	19.499.478,57D
ATIVO CIRCULANTE	13.994.941,69D
DISPONIBILIDADES	13.977.926,98D
RECURSOS EM CAIXA	13.768.969,55D
CAIXA GERAL	13.768.969,55D
Caixa	13.768.969,55D
RECURSOS EM BANCOS	208.957,43D
BANCOS CONTA CORRENTE	412,43D
CC - Banco Bradesul (35.002448.0-8)	1,00D
CC - Banco Sicredi	411,43D
BANCOS CONTA APLICAÇÃO	208.545,00D
AP - Banco Santander	106.294,72D
banicap	7.755,00D
Caurocap	36.506,85D
Poupança - Banco do Brasil S/A	4.046,54D
Tit. de Capitalização	53.941,29D
REALIZÁVEL A CURTO PRAZO	17.014,71D
IMPOSTOS/CONTRIBUIÇÕES A RECUPERAR	214,71D
CONTRIBUIÇÕES A COMPENSAR	214,71D
IOF a Compensar	214,71D
OUTROS CRÉDITOS	16.800,00D
OUTROS CRÉDITOS	16.800,00D
Vagner Szepezansk Goulart	16.800,00D
REALIZÁVEL A LONGO PRAZO	2.844.605,33D
CRÉDITOS	2.844.605,33D
CRÉDITOS DE SÓCIOS / DIRETORES	2.809.172,00D
CRÉDITOS DE SÓCIOS / DIRETORES	2.809.172,00D
Filipe Perfeito Goulart	50.200,00D
Laoni de Itatincourt Goulart	645.000,00D
Marceto Machado Goulart	1.910.000,00D
Rosinei Perfeito Goulart	203.872,00D
DEPÓSITOS VINCULADOS / RESTITUÍVEIS	35.433,33D
DEPÓSITOS JUDICIAIS	35.433,33D
Dep. Judicial - Outros	35.433,33D
PERMANENTE	2.659.931,55D
IMOBILIZADO	2.658.377,55D
IMOBILIZADO	2.658.377,55D
IMOBILIZADO	3.346.137,80D
Imob - Prédios	68.901,40D
Imob - Instalações	13.632,00D
Imob - Maq. e Equipamentos	1.990.095,00D
Imob - Móveis e Utensílios	608.811,00D
Imob - Veículos	664.898,40D
(-) DEPRECIACÕES ACUMULADAS	687.760,25C
(-) Prédios	15.007,35C
(-) Instalações	4.225,26C
(-) Maq. e Equipamentos	139.342,00C
(-) Móveis e Utensílios	119.342,32C
(-) Veículos	409.833,22C
DIFERIDO	1.554,00D
GASTOS PRÉ OPERACIONAIS	1.554,00D
GASTOS COM IMPLANTAÇÃO	1.554,00D
Software	6.660,00D
(-) Amortizações Acumuladas - Software	5.106,00C
PASSIVO	19.499.478,57C
PASSIVO CIRCULANTE	20.706.604,61C
EXIGÍVEL DE CURTO PRAZO	20.706.604,61C
CONTAS A PAGAR	31.229,53C
CONTAS A PAGAR	31.229,53C
Contas a Pagar	31.229,53C
INSTITUIÇÕES FINANCEIRAS	20.639.135,66C
EMPRÉSTIMOS E FINANCIAMENTOS	20.639.135,66C
Empréstimos	4.196.893,07C

[Handwritten signature]


BALANÇO PATRIMONIAL

39

Descrição	Saldo Atual
Financiamentos	16.442.242,64C
OBRIGAÇÕES TRIBUTÁRIAS	481,98C
IMPOSTOS / CONTRIBUIÇÕES	481,98C
IRRF s/ Folha Pto. a Recolher	481,98C
OBRIGAÇÕES SOCIAIS	35.757,44C
ENCARGOS SOCIAIS	35.757,44C
Contr. Sindical a Recolher	1.059,65C
FGTS a Recolher	21.118,99C
INSS a Recolher	13.578,80C
PASSIVO NÃO-CIRCULANTE	5.562.535,24C
EXIGÍVEL DE LONGO PRAZO	5.562.535,24C
OBRIGAÇÕES DIVERSAS	5.562.535,24C
EMPRESTIMOS E FINANCIAMENTOS	693.894,49C
Financiamentos a Longo Prazo	693.894,49C
OBRIGAÇÕES TRIBUTÁRIAS	2.000.183,93C
Parcelamento - Conab	2.000.183,93C
ENCARGOS SOCIAIS	43.356,82C
Parcelamento - INSS	43.356,82C
LUCROS A PAGAR	2.825.100,00C
Lucros a Pagar - Marcelo Machado Goulart	2.825.100,00C
PATRIMÔNIO LÍQUIDO	6.769.661,28D
PATRIMÔNIO LÍQUIDO	6.769.661,28D
CAPITAL SOCIAL	100.000,00C
CAPITAL SOCIAL REALIZADO	100.000,00C
Capital Social Realizado	100.000,00C
RESERVAS ACUMULADAS	6.869.661,28D
RESERVAS DE LUCROS OU PREJUÍZOS	6.869.661,28D
(-) Prejuízos Acumulados	6.869.661,28D

MARCELO MACHADO GOULART

CPF: 677.945.130-49


RUDI DILON TESSMANN
Reg. no CRC-RS nº 119.832-216
CPF: 127.134.890-68
Outorga CRC-RS 22216

BALANÇO PATRIMONIAL

33

Descrição	Saldo Atual
ATIVO	16.023.076,47D
ATIVO CIRCULANTE	10.551.720,72D
DISPONIBILIDADES	10.551.515,01D
RECURSOS EM CAIXA	10.486.339,21D
CAIXA GERAL	10.486.339,21D
Caixa	10.486.339,21D
RECURSOS EM BANCOS	65.175,80D
BANCOS CONTA CORRENTE	2.291,35D
CC - Banco Bannisul (35.002448.0-8)	1,00D
CC - Sicredi (65303-0)	223,83D
CC - Sicredi (65305-5)	2.066,52D
BANCOS CONTA APLICAÇÃO	62.884,45D
AP - Banco Bannisul	62.884,45D
REALIZÁVEL A CURTO PRAZO	214,71D
IMPOSTOS/CONTRIBUIÇÕES A RECUPERAR	214,71D
CONTRIBUIÇÕES A COMPENSAR	214,71D
FGTS a Compensar	214,71D
REALIZÁVEL A LONGO PRAZO	2.844.605,33D
CRÉDITOS	2.844.605,33D
CRÉDITOS DE SÓCIOS / DIRETORES	2.809.172,00D
CRÉDITOS DE SÓCIOS / DIRETORES	2.809.172,00D
Filipe Perfeito Goulart	50.000,00D
Lauro de Bitencourt Goulart	645.000,00D
Marcelo Machado Goulart	1.910.000,00D
Rosinei Perfeito Goulart	203.872,00D
DEPÓSITOS VINCULADOS / RESTITUÍVEIS	35.433,33D
DEPÓSITOS JUDICIAIS	35.433,33D
Dep. Judicial - Outros	35.433,33D
PERMANENTE	2.626.741,42D
IMOBILIZADO	2.626.298,41D
IMOBILIZADO	2.626.298,41D
IMOBILIZADO	3.346.137,80D
Imob - Prédios	68.901,40D
Imob - Instalações	13.632,00D
Imob - Maq. e Equipamentos	1.990.095,00D
Imob - Móveis e Utensílios	608.811,00D
Imob - Veículos	464.698,40D
(-) DEPRECIACÕES ACUMULADAS	720.839,39C
(-) Prédios	15.237,02C
(-) Instalações	4.348,96C
(-) Maq. e Equipamentos	155.926,13C
(-) Móveis e Utensílios	124.415,75C
(-) Veículos	470.911,53C
DIPERIDO	1.443,01D
GASTOS PRÉ OPERACIONAIS	1.443,01D
GASTOS COM IMPLANTAÇÃO	1.443,01D
Software	6.660,00D
(-) Amortizações Acumuladas - Software	5.216,99C
PASSIVO	16.023.076,47C
PASSIVO CIRCULANTE	20.186.337,17C
EXIGÍVEL DE CURTO PRAZO	20.186.337,17C
INSTITUIÇÕES FINANCEIRAS	20.146.874,70C
LIMITES CC	84,57C
CC - Sicredi (10775-1)	84,57C
EMPRESTIMOS E FINANCIAMENTOS	20.146.790,13C
Badesul Desenvolvimento S/A - 01.067.14.0001-4	499.568,55C
Badesul Desenvolvimento S/A - 01.075.13.0237	295.200,00C
Badesul Desenvolvimento S/A - 01.075.13.0491	21.722,40C
Badesul Desenvolvimento S/A - 07.075.13.0483	288.120,96C
Banco Bradesco S/A - 007.847.444	53.932,64C
Banco Bradesco S/A - 007.847.4446	56.733,09C
Banco Bradesco S/A - 008.130.980	52.679,37C
Banco Bradesco S/A - 008.130.993	52.622,79C
Banco Bradesco S/A - 201306010	60.000,00C

BALANÇO PATRIMONIAL

40

Descrição	Saldo Atual
Banco Bradesco S/A - 201305012	80.000,00C
Banco Bradesco S/A - 201305014	60.000,00C
Banco Bradesco S/A - 201305015	20.000,00C
Banco Bradesco S/A - 201305011	80.000,00C
Banco Bradesco S/A OP 0437662-5	114.802,31C
Banco Bradesco S/A OP 0437672-2	103.833,22C
Banco Cooperativo Sicredi S/A - B30331269-4	48.800,00C
Banco Cooperativo Sicredi S/A - B30331622-3	79.400,00C
Banco Cooperativo Sicredi S/A B30331268-6	48.800,00C
Banco Cooperativo Sicredi S/A B40331027-8	1.101.922,97C
Banco do Brasil OP 1678528	16.804,93C
Banco do Brasil OP 1678530	230.400,00C
Banco do Brasil OP 1678531	112.104,00C
Banco do Brasil OP 1678533	78.640,00C
Banco do Brasil OP 1678534	45.360,00C
Banco do Brasil OP 1678536	44.680,25C
Banco do Brasil OP 1678537	95.224,09C
Banco do Brasil OP 1679975	96.885,97C
Banco do Brasil OP 62800818	259.788,43C
Banco do Brasil S/A - 4.000.917	296.986,50C
Banco do Brasil S/A - 40/01773-7	162.500,00C
Banco do Brasil S/A - 40/01804-0	211.054,20C
Banco do Brasil S/A - 40/01897-4	162.900,00C
Banco do Brasil S/A - 40/01859-8	269.996,00C
Banco do Brasil S/A - 4001504	81.000,00C
Banco do Brasil S/A - 4001561	34.900,49C
Banco do Brasil S/A - 4001563	41.583,33C
Banco do Brasil S/A - 4001568	37.500,00C
Banco do Brasil S/A - 4001569	20.000,00C
Banco do Brasil S/A - 446.8902.214	70.000,00C
Banco do Brasil S/A - 494.800.526	200.000,00C
Banco do Brasil S/A - 494.800.528	148.000,00C
Banco do Brasil S/A - 494.800.529	47.500,00C
Banco do Brasil S/A - 494.800.530	93.000,00C
Banco do Brasil S/A - 494.800.531	581.363,00C
Banco do Brasil S/A - 494.800.532	600.000,00C
Banco do Brasil S/A - 494.800.533	676.977,18C
Banco do Brasil S/A - 494.800.534	229.990,84C
Banco do Brasil S/A - 494.800.558	225.000,00C
Banco do Brasil S/A - 494.800.560	382.000,00C
Banco do Brasil S/A - 494.800.561	41.250,00C
Banco do Brasil S/A - 494.800.562	26.199,83C
Banco do Brasil S/A - 494.800.563	270.000,00C
Banco do Brasil S/A - BNDES 44690682	17.899,09C
Banco do Brasil S/A - CFC	1.941,95C
Banco do Brasil S/A - CFC	1.800,01C
Banco do Brasil S/A N. 40/00871-1	127.206,00C
Banco do Brasil S/A N. 62/00818	259.768,43C
Banco do Brasil S/A N. 62/00866	70.251,80C
Banco do Brasil S/A OP 1678527	18.286,68C
Banco do Brasil S/A - BNDES 40/0168	18.681,17C
Banco do Estado do RGS S/A	58.333,71C
Banco do Estado do RGS S/A - 968048/3756	20.000,00C
Banco do Estado do RGS S/A - BNDES	21.630,60C
Banco do Estado do RGS S/A 71230/05	25.000,00C
Banco Itau S/A - 884446817746	349.976,28C
Banco Itau S/A - 884446828821	66.347,21C
Banco Itau S/A - N. 1658.28456-5	130.000,00C
Banco Itau S/A - Refinanc. Sto Devedor	1.148,38C
Banco Santander Brasil S/A - 132183999	240.274,43C
Banco Volvo Brasil S/A - 0000320584	9.082,46C
Banco do Brasil S/A - BNDES	5.415,32C
Barrisul S/A OP 01.494.12.0185.6	504.000,00C
Barrisul S/A OP 01.494.12.0186.4	448.000,00C
Bco Brasileiro de Descontos S/A - 00	20.000,00C
Bco Brasileiro Descontos S/A N. 634	7.469,36C
Bco Brasileiro Descontos S/A OP N.	9.488,85C
Bco de Lage Landen Brasil S/A OP N. 2/0842	5.557,04C
Bco Estado do RGS S/A - 01494130213001	243.000,00C
Bco Estado do RGS S/A - 0786515-71	60.000,00C
Bco Estado do RGS S/A - 0786516-57	60.000,00C
Bco Estado do RGS S/A - 0786517-33	54.000,00C
Bco Estado do RGS S/A - 0786601.55	60.000,00C
Bco Estado do RGS S/A - 0786602.36	60.000,00C

BALANÇO PATRIMONIAL

Descrição	Saldo Atual
Bco Estado do RGS S/A - 2014070170144355000051	150.000,00C
Bco Estado do RGS S/A - Balcão	93.442,00C
Bco Estado do RGS S/A - Credito BRH	166.064,91C
Bco Estado do RGS S/A - Credito Emp.	14.000,00C
Bco Estado do RGS S/A - Credito Empresarial	35.855,52C
Bco Itau S/A	15.000,00C
Bco Santander S/A C/P. N. FCA - 10002786	402.400,00C
Bradesco S/A OP 0437663-3	103.833,40C
BRB - Banco de Brasília S/A - FAC - 2013/00998	800.000,00C
BRBR - Banco de Brasília S/A - BRB Parcelado	268.758,48C
Caixa de Fomento RS N. 01.634.08.0021.2.01.6	57.442,87C
Caixa de Fomento RS N. 01.634.08.004.0.01.0	122.583,42C
Caixa Econômica Federal	120.000,00C
Caixa Econômica Federal - 18.0959.69	269.586,65C
Caixa Econômica Federal - 21.835/0448/2014	299.876,91C
Caixa Econômica Federal - 22438	2.000.000,00C
Caixa Econômica Federal - 4323	224.947,60C
Caixa Econômica Federal - 5018	224.947,59C
Caixa Econômica Federal OP 0000119490	224.229,33C
Caixa Fomento RS N. 01.646.11.0004.1.01.3	282.154,58C
Caixa Fomento RS N. 01.646.11.0011.4.01.0	380.610,84C
Caixa Fomento RS N. 01.690.10.0013.9.01.0	214.785,72C
Cartão BNDES	15.896,88C
Cartão BNDES - N. 9859609004610624	18.072,14C
Credita S/A - 1832	0.149,84C
Credita S/A - 2609/0	86.499,47C
Jose Luis Goulart Bendeira	158.000,00C
Marcos Vinicius Barcellos Goulart	100.020,00C
Ricetec Sementes Ltda	652.350,00C
Roger Honorio Meregali Silva	105.212,96C
Santander Rural S/A - 132183706	453.964,95C
OBRIGAÇÕES SOCIAIS	39.462,47C
REMUNERAÇÕES	38.547,99C
Salários a Pagar	38.547,99C
ENCARGOS SOCIAIS	914,48C
INSS a Recolher	914,48C
PASSIVO NÃO-CIRCULANTE	2.427.435,24C
EXIGÍVEL DE LONGO PRAZO	2.427.435,24C
OBRIGAÇÕES DIVERSAS	2.427.435,24C
EMPRESTIMOS E FINANCIAMENTOS	693.894,49C
Banco do Brasil S/A - BNDES	14.121,47C
Banco do Brasil S/A - BNDES 40/01681	161.164,23C
Banco do Brasil S/A - BNDES 446/0682	156.210,24C
Banco do Estado do RGS S/A - BNDES	43.261,20C
Banco Uniao Brasil S/A - 00003705/84	218.162,84C
Cartão BNDES	82.064,00C
Cartão BNDES N.	13.247,40C
Cartão BNDES N. 4859609004610624	9.663,11C
OBRIGAÇÕES TRIBUTÁRIAS	1.690.183,93C
Parcelamento - Conab	1.690.183,93C
ENCARGOS SOCIAIS	43.356,82C
Parcelamento - INSS	43.356,82C
PATRIMÔNIO LÍQUIDO	6.590.695,940
PATRIMÔNIO LÍQUIDO	6.590.695,940
CAPITAL SOCIAL	100.000,00C
CAPITAL SOCIAL REALIZADO	100.000,00C
Capital Social Realizado	100.000,00C
RESERVAS ACUMULADAS	6.690.695,940
RESERVAS DE LUCROS OU PREJUÍZOS	6.690.695,940
Reserva de Lucros para Contingência	178.965,34C
(-) Prejuízos Acumulados	6.859.661,280

MARCELO MACHADO GOULART

CPF: 677.945.130-49

RUDI DILON TESSMANN
 RUDI DILON TESSMANN - 306 POIARIS
 Av. Reg. do CRC - RS - 404 n.º 23.216
 CPF: 132.134.890-68

Empresa: RURAL SUL PRODUÇÃO DE ARROZ IRRIGADO LTDA
 CNPJ: 28.620.500/0001-85
 Período: 01/07/2017 - 31/07/2017

Folha: 0001
 Número Invo: 0001
 Emissão: 17/10/2017
 Hora: 08:25:00

BALANCETE

Código	Descrição da conta	Saldo Anterior	Débito	Crédito	Saldo Atual
1000	ATIVO				
1001	ATIVO CIRCULANTE	0,00	20.218.518,40	719.039,83	19.499.478,57D
1002	DISPONIBILIDADES	0,00	14.021.115,27	26.173,58	13.994.941,69D
1003	RECURSOS EM CAIXA	0,00	14.004.100,56	26.173,58	13.977.926,98D
1004	CAIXA GERAL	0,00	13.769.380,98	411,43	13.768.969,55D
1005	Caixa	0,00	13.769.380,98	411,43	13.768.969,55D
1006	RECURSOS EM BANCOS				
1007	BANCOS CONTA CORRENTE	0,00	234.719,58	25.762,15	208.957,43D
1008	CC - Banco Bradesco (25-002440-0-0)	0,00	26.174,98	25.762,15	411,43D
1010	CC - Banco Bradesco	0,00	27.364,51	22.362,51	1.000,00
1017	CC - Banco Caixa Econômica Federal	0,00	2.815,44	2.815,44	0,00
1011	CC - Banco do Brasil	0,00	466,34	466,34	0,00
1013	CC - Banco Itau	0,00	1,89	1,89	0,00
1009	CC - Banco Sertão	0,00	115,00	115,00	0,00
		0,00	411,43	0,00	411,43D
1025	BANCOS CONTA APLICAÇÃO	0,00	208.545,00	0,00	208.545,00D
1033	At - Banco Santander	0,00	106.294,72	0,00	106.294,72D
1042	Bonaparc	0,00	7.755,80	0,00	7.755,80D
1044	Curitiba	0,00	36.506,85	0,00	36.506,85D
1041	Poupança - Banco do Brasil S/A	0,00	4.046,54	0,00	4.046,54D
1166	T4 - de Capitalização	0,00	53.941,29	0,00	53.941,29D
1045	REALIZÁVEL A CURTO PRAZO	0,00	17.014,71	0,00	17.014,71D
1086	IMPOSTOS/CONTRIBUIÇÕES A RECUPERAR	0,00	214,71	0,00	214,71D
102	CONTRIBUIÇÕES A COMPENSAR	0,00	214,71	0,00	214,71D
1000	PGETS a Compensar	0,00	214,71	0,00	214,71D
1105	OUTROS CRÉDITOS	0,00	16.800,00	0,00	16.800,00D
1106	OUTROS CRÉDITOS	0,00	16.800,00	0,00	16.800,00D
1112	Vagner Satozepeaniak Goulart	0,00	16.800,00	0,00	16.800,00D
1158	REALIZÁVEL A LONGO PRAZO	0,00	2.844.605,33	0,00	2.844.605,33D
1159	CRÉDITOS	0,00	2.844.605,33	0,00	2.844.605,33D
1167	CRÉDITOS DE SÓCIOS / DIRETORES	0,00	2.809.172,00	0,00	2.809.172,00D
1166	CRÉDITOS DE SÓCIOS / DIRETORES	0,00	2.809.172,00	0,00	2.809.172,00D
1171	Filipe Perfeito Goulart	0,00	50.000,00	0,00	50.000,00D
1173	Luiz de Bencourt Goulart	0,00	645.000,00	0,00	645.000,00D
1174	Marcelo Machado Goulart	0,00	1.910.000,00	0,00	1.910.000,00D
1170	Rosnei Perfeito Goulart	0,00	203.872,00	0,00	203.872,00D
1181	DEPÓSITOS VINCULADOS / RESTITUIVEIS	0,00	35.433,33	0,00	35.433,33D
1182	DEPÓSITOS JUDICIAIS	0,00	35.433,33	0,00	35.433,33D
1187	Dep. Judicial - Outros	0,00	35.433,33	0,00	35.433,33D
1194	PERMANENTE	0,00	3.352.797,80	692.866,25	2.659.931,55D
1206	IMOBILIZADO	0,00	3.346.137,80	607.760,25	2.658.377,55D
1209	IMOBILIZADO	0,00	3.346.137,80	607.760,25	2.658.377,55D
1210	IMOBILIZADO	0,00	3.346.137,80	0,00	3.346.137,80D
1211	Imob - Imóveis	0,00	66.901,42	0,00	66.901,42D
1212	Imob - Instalações	0,00	23.632,00	0,00	23.632,00D
1213	Imob - Máq. e Equipamentos	0,00	1.990.095,00	0,00	1.990.095,00D
1214	Imob - Móveis e Utensílios	0,00	608.811,00	0,00	608.811,00D
1215	Imob - Veículos	0,00	664.698,40	0,00	664.698,40D
1226	(-) DEPRECIACÕES ACUMULADAS	0,00	0,00	607.760,25	607.760,25C
1227	(-) Imóveis	0,00	0,00	15.007,35	15.007,35C
1228	(-) Instalações	0,00	0,00	4.227,26	4.227,26C
1229	(-) Máq. e Equipamentos	0,00	0,00	600.000,00	600.000,00C
1230	(-) Móveis e Utensílios	0,00	0,00	119.342,32	119.342,32C
1231	(-) Veículos	0,00	0,00	409.833,22	409.833,22C
1239	DIFERIDO	0,00	6.660,00	5.106,00	1.554,00D
1240	GASTOS PRE OPERACIONAIS	0,00	6.660,00	5.106,00	1.554,00D
1241	GASTOS COM IMPLANTAÇÃO	0,00	6.660,00	5.106,00	1.554,00D
1242	Software	0,00	6.660,00	0,00	6.660,00D
1243	(-) Amortizações Acumuladas - Software	0,00	0,00	5.106,00	5.106,00C
2000	PASSIVO	0,00	6.869.661,28	26.369.139,85	19.499.478,57C
2001	PASSIVO CIRCULANTE	0,00	0,00	20.706.604,61	20.706.604,61C
2002	EXIGÍVEL DE CURTO PRAZO	0,00	0,00	20.706.604,61	20.706.604,61C
2007	CONTAS A PAGAR	0,00	0,00	31.229,53	31.229,53C
2008	CONTAS A PAGAR	0,00	0,00	31.229,53	31.229,53C
2009	Contas a Pagar	0,00	0,00	31.229,53	31.229,53C
2014	INSTITUIÇÕES FINANCEIRAS	0,00	0,00	20.639.135,66	20.639.135,66C
2025	EMPRÉSTIMOS E FINANCIAMENTOS	0,00	0,00	20.639.135,66	20.639.135,66C
2026	Empréstimos	0,00	0,00	4.196.893,02	4.196.893,02C
2027	Financiamentos	0,00	0,00	16.442.242,64	16.442.242,64C
2030	OBRIGAÇÕES TRIBUTARIAS	0,00	0,00	481,98	481,98C
2031	IMPOSTOS / CONTRIBUIÇÕES	0,00	0,00	481,98	481,98C

Empresa: RURAL SUL PRODUÇÃO DE ARROZ IRRIGADO LTDA
 CNPJ: 28.620.500/0001-45
 Período: 01/07/2017 - 31/03/2017

Folha: 0002
 Número Livro: 0001
 Emissão: 17/10/2017
 Hora: 08:25:00

43

BALANCETE

Código	Descrição da conta	Saldo Anterior	Débito	Crédito	Saldo Atual
2036	IRRF a Folha Pto. a Recolher	0,00	0,00	481,98	481,98C
2047	OBRIGAÇÕES SOCIAIS	0,00	0,00	35.757,44	35.757,44C
2055	ENCARGOS SOCIAIS	0,00	0,00	35.757,44	35.757,44C
2057	Contr. Sindical a Recolher	0,00	0,00	1.059,85	1.059,85C
2059	FGTS a Recolher	0,00	0,00	21.118,99	21.118,99C
2060	INSS a Recolher	0,00	0,00	13.578,60	13.578,60C
2069	PASSIVO NÃO-CIRCULANTE	0,00	0,00	5.562.535,24	5.562.535,24C
2070	EXIGÍVEL DE LONGO PRAZO	0,00	0,00	5.562.535,24	5.562.535,24C
2071	OBRIGAÇÕES DIVERSAS	0,00	0,00	5.562.535,24	5.562.535,24C
2072	EMPRÉSTIMOS E FINANCIAMENTOS	0,00	0,00	693.894,49	693.894,49C
2074	Financiamentos a Longo Prazo	0,00	0,00	693.894,49	693.894,49C
2075	OBRIGAÇÕES FIDUCIÁRIAS	0,00	0,00	2.000.183,93	2.000.183,93C
2088	Parcelamento - Conab	0,00	0,00	2.000.183,93	2.000.183,93C
2090	ENCARGOS SOCIAIS	0,00	0,00	43.356,82	43.356,82C
2091	Parcelamento - INSS	0,00	0,00	43.356,82	43.356,82C
2093	LUCROS A PAGAR	0,00	0,00	2.825.100,00	2.825.100,00C
2120	Lucros a Pagar - Marcelo Machado Goulart	0,00	0,00	2.825.100,00	2.825.100,00C
2114	PATRIMÔNIO LÍQUIDO	0,00	6.869.661,28	100.000,00	6.769.661,28D
2115	PATRIMÔNIO LÍQUIDO	0,00	6.869.661,28	100.000,00	6.769.661,28D
2116	CAPITAL SOCIAL	0,00	0,00	100.000,00	100.000,00C
2117	CAPITAL SOCIAL REALIZADO	0,00	0,00	100.000,00	100.000,00C
2118	Capital Social Realizado	0,00	0,00	100.000,00	100.000,00C
2124	RESERVAS ACUMULADAS	0,00	6.869.661,28	0,00	6.869.661,28D
2128	RESERVAS DE LUCROS OU PREJUÍZOS	0,00	6.869.661,28	0,00	6.869.661,28D
2130	(-) Prejuízos Acumulados	0,00	6.869.661,28	0,00	6.869.661,28D

MARCELO MACHADO GOULART

CPF: 677.045.130-19

RUDI DILON TESSMANN
 Reg. no CRC 122.134.000-68
 CPF: 122.134.000-68
 Av. Carlos Gomes, 1200 - Conj. 205-206 POA-RS
 Contador CRC 88.232/16

Empresa: RURAL SUL PRODUCAO DE ARROZ IRRIGADO LTDA
 CNPJ: 26.620.500/0001-45
 Período: 01/08/2017 - 31/08/2017

Folha: 0001
 Número Inv: 0001
 Emissão: 24/10/2017
 Hora: 11:46:47

44

BALANCETE

Código	Descrição da conta	Saldo Anterior	Débito	Crédito	Saldo Atual
2000	PASSIVO	20.639.135,66C	20.639.135,66	20.146.790,13	20.146.790,13C
2001	PASSIVO CIRCULANTE	20.639.135,66C	20.639.135,66	20.146.790,13	20.146.790,13C
2002	EXIGÍVEL DE CURTO PRAZO	20.639.135,66C	20.639.135,66	20.146.790,13	20.146.790,13C
2014	INSTITUIÇÕES FINANCEIRAS	20.639.135,66C	20.639.135,66	20.146.790,13	20.146.790,13C
2025	EMPRESTIMOS E FINANCIAMENTOS	20.639.135,66C	20.639.135,66	20.146.790,13	20.146.790,13C
2320	Devedor Desenvolvimento S/A - 01.062.14.0001-4	0,00	0,00	499.568,55	499.568,55C
2318	Devedor Desenvolvimento S/A - 01.075.11.0211	0,00	0,00	295.200,00	295.200,00C
2319	Devedor Desenvolvimento S/A - 01.075.11.0491	0,00	0,00	21.722,40	21.722,40C
2317	Devedor Desenvolvimento S/A - 07.075.11.0463	0,00	0,00	288.120,96	288.120,96C
2260	Banco Bradesco S/A - 007.847.444	0,00	0,00	53.932,64	53.932,64C
2341	Banco Bradesco S/A - 007.847.446	0,00	0,00	56.733,09	56.733,09C
2380	Banco Bradesco S/A - 008.130.980	0,00	0,00	54.679,57	54.679,57C
2312	Banco Bradesco S/A - 008.130.993	0,00	0,00	77.622,70	77.622,70C
2250	Banco Bradesco S/A - 201200410	0,00	0,00	60.000,00	60.000,00C
2275	Banco Bradesco S/A - 201200412	0,00	0,00	80.000,00	80.000,00C
2290	Banco Bradesco S/A - 201305014	0,00	0,00	60.000,00	60.000,00C
2249	Banco Bradesco S/A - 201305015	0,00	0,00	20.000,00	20.000,00C
2272	Banco Bradesco S/A - 201305011	0,00	0,00	80.000,00	80.000,00C
2241	Banco Bradesco S/A OP 0437062 S	0,00	0,00	114.802,31	114.802,31C
2228	Banco Bradesco S/A OP 0437072 S	0,00	0,00	103.833,32	103.833,32C
2321	Banco Cooperativo Sicredi S/A - R30311269-1	0,00	0,00	48.800,00	48.800,00C
2323	Banco Cooperativo Sicredi S/A - R30311622-3	0,00	0,00	78.400,00	78.400,00C
2322	Banco Cooperativo Sicredi S/A R30311268-6	0,00	0,00	48.800,00	48.800,00C
2324	Banco Cooperativo Sicredi S/A R403111527-8	0,00	0,00	1.101.922,97	1.101.922,97C
2305	Banco do Brasil OP 1678528	0,00	0,00	16.804,93	16.804,93C
2303	Banco do Brasil OP 1678530	0,00	0,00	230.400,00	230.400,00C
2371	Banco do Brasil OP 1678531	0,00	0,00	113.104,00	113.104,00C
2304	Banco do Brasil OP 1678533	0,00	0,00	78.640,00	78.640,00C
2272	Banco do Brasil OP 1678534	0,00	0,00	45.360,00	45.360,00C
2300	Banco do Brasil OP 1678538	0,00	0,00	44.080,25	44.080,25C
2273	Banco do Brasil OP 1678537	0,00	0,00	95.224,09	95.224,09C
2306	Banco do Brasil OP 1679975	0,00	0,00	96.885,92	96.885,92C
2283	Banco do Brasil OP 62808818	0,00	0,00	259.768,13	259.768,13C
2244	Banco do Brasil S/A - 4.000.817	0,00	0,00	296.966,50	296.966,50C
2220	Banco do Brasil S/A - 40/01779-3	0,00	0,00	162.500,00	162.500,00C
2238	Banco do Brasil S/A - 40/01804-0	0,00	0,00	211.029,20	211.029,20C
2265	Banco do Brasil S/A - 40/01847-1	0,00	0,00	162.900,00	162.900,00C
2280	Banco do Brasil S/A - 40/01859-8	0,00	0,00	369.996,00	369.996,00C
2272	Banco do Brasil S/A - 4001504	0,00	0,00	84.000,00	84.000,00C
2258	Banco do Brasil S/A - 4001561	0,00	0,00	34.900,49	34.900,49C
2229	Banco do Brasil S/A - 4001563	0,00	0,00	41.583,32	41.583,32C
2264	Banco do Brasil S/A - 4001568	0,00	0,00	17.500,00	17.500,00C
2260	Banco do Brasil S/A - 4001569	0,00	0,00	20.000,00	20.000,00C
2229	Banco do Brasil S/A - 446.8902.214	0,00	0,00	70.000,00	70.000,00C
2244	Banco do Brasil S/A - 494.800.526	0,00	0,00	200.000,00	200.000,00C
2244	Banco do Brasil S/A - 494.800.526	0,00	0,00	118.000,00	118.000,00C
2267	Banco do Brasil S/A - 494.800.528	0,00	0,00	47.800,00	47.800,00C
2267	Banco do Brasil S/A - 494.800.528	0,00	0,00	93.000,00	93.000,00C
2246	Banco do Brasil S/A - 494.800.530	0,00	0,00	93.000,00	93.000,00C
2262	Banco do Brasil S/A - 494.800.531	0,00	0,00	581.363,00	581.363,00C
2301	Banco do Brasil S/A - 494.800.532	0,00	0,00	600.000,00	600.000,00C
2308	Banco do Brasil S/A - 494.800.533	0,00	0,00	676.977,18	676.977,18C
2347	Banco do Brasil S/A - 494.800.537	0,00	0,00	229.990,84	229.990,84C
2347	Banco do Brasil S/A - 494.800.537	0,00	0,00	229.990,84	229.990,84C
2301	Banco do Brasil S/A - 494.800.556	0,00	0,00	225.000,00	225.000,00C
2254	Banco do Brasil S/A - 494.800.560	0,00	0,00	382.000,00	382.000,00C
2253	Banco do Brasil S/A - 494.800.564	0,00	0,00	41.250,00	41.250,00C
2237	Banco do Brasil S/A - 494.800.562	0,00	0,00	28.199,83	28.199,83C
2236	Banco do Brasil S/A - 494.800.562	0,00	0,00	270.000,00	270.000,00C
2246	Banco do Brasil S/A - 494.800.563	0,00	0,00	17.899,09	17.899,09C
2255	Banco do Brasil S/A - 494.800.563	0,00	0,00	1.000,00	1.000,00C
2254	Banco do Brasil S/A - CDC	0,00	0,00	1.941,95	1.941,95C
2234	Banco do Brasil S/A - CDC	0,00	0,00	127.296,00	127.296,00C
2270	Banco do Brasil S/A N. 40/00671-1	0,00	0,00	259.768,43	259.768,43C
2301	Banco do Brasil S/A N. 02/00010	0,00	0,00	70.259,80	70.259,80C
2302	Banco do Brasil S/A N. 02/00066	0,00	0,00	18.298,49C	18.298,49C
2308	Banco do Brasil S/A OP 1678537	0,00	0,00	18.661,17	18.661,17C
2347	Banco do Brasil S/A - RSCDES 40/0208	0,00	0,00	58.333,31	58.333,31C
2286	Banco do Estado do RS S/A	0,00	0,00	20.000,00	20.000,00C
2210	Banco do Estado do RS S/A - 968018/3754	0,00	0,00	21.630,60C	21.630,60C
2297	Banco do Estado do RS S/A - BNDES	0,00	0,00	25.000,00	25.000,00C
2304	Banco do Estado do RS S/A - 7120105	0,00	0,00	349.976,28	349.976,28C
2287	Banco Itaú S/A - 084446817246	0,00	0,00	66.347,21	66.347,21C
2230	Banco Itaú S/A - 084446828821	0,00	0,00	130.000,00	130.000,00C
2155	Banco Itaú S/A - N. 0036.78456-5	0,00	0,00	1.148,28	1.148,28C
2342	Banco Itaú S/A - Refinanc. São Davador	0,00	0,00	240.274,43	240.274,43C
2148	Banco Santander Brasil S/A - 132183999	0,00	0,00	9.082,46	9.082,46C
2206	Banco Volvo Brasil S/A - 0000320581	0,00	0,00	5.415,32	5.415,32C
2248	Banco do Brasil S/A - 0844468	0,00	0,00	504.000,00	504.000,00C
2277	Bancsul S/A OP 01.494.12.0185-6	0,00	0,00	448.000,00	448.000,00C
2262	Bancsul S/A OP 01.494.12.0186-4	0,00	0,00	20.000,00	20.000,00C
2236	Bco Brasileiro de Descontos S/A - 00	0,00	0,00	7.469,35	7.469,35C
2245	Bco Brasileiro de Descontos S/A N. 631	0,00	0,00	9.488,85	9.488,85C
2238	Bco Brasileiro de Descontos S/A OP N.	0,00	0,00	2.227,00	2.227,00C
2274	Bco de Laje Lander Brasil S/A OP N. 270822	0,00	0,00		

Empresa: RURAL SUL PRODUÇÃO DE ARROZ IRRIGADO LTDA
 CNPJ: 28.620.500/0001-45
 Período: 01/08/2017 - 31/08/2017

Folha: 0002
 Número Livro: 0001
 Emissão: 24/10/2017
 Hora: 11:46:47

75


BALANCETE

Código	Descrição da conta	Saldo Anterior	Debito	Credito	Saldo Atual
2291	Bco Estado do RGS S/A - 01491130213001	0,00	0,00	243.000,00	243.000,00C
2293	Bco Estado do RGS S/A - 0786515.21	0,00	0,00	60.000,00	60.000,00C
2294	Bco Estado do RGS S/A - 0786516.52	0,00	0,00	60.000,00	60.000,00C
2295	Bco Estado do RGS S/A - 0786517.33	0,00	0,00	51.000,00	51.000,00C
2211	Bco Estado do RGS S/A - 0786601.55	0,00	0,00	60.000,00	60.000,00C
2292	Bco Estado do RGS S/A - 0786602.36	0,00	0,00	60.000,00	60.000,00C
2296	Bco Estado do RGS S/A - 2014030130194355000051	0,00	0,00	60.000,00	60.000,00C
2298	Bco Estado do RGS S/A - BADES	0,00	0,00	150.000,00	150.000,00C
2299	Bco Estado do RGS S/A - Unibanco BDES	0,00	0,00	93.447,00	93.447,00C
2290	Bco Estado do RGS S/A - Credito Emp.	0,00	0,00	166.064,91	166.064,91C
2291	Bco Estado do RGS S/A - credito empresarial	0,00	0,00	14.000,00	14.000,00C
2237	Bco Itaú S/A	0,00	0,00	15.000,00	15.000,00C
2239	Bco Santander S/A CP N. FCA - 10002786	0,00	0,00	402.400,00	402.400,00C
2238	Bradesco S/A CP 04376633	0,00	0,00	103.833,40	103.833,40C
2209	BRB - Banco de Brasília S/A - EAC - 2011/00998	0,00	0,00	800.000,00	800.000,00C
2200	BRB - Banco de Brasília S/A - BRB Paralelo	0,00	0,00	268.358,48	268.358,48C
2311	Caixa de Fomento RS N. 01.634.08.0021.7-01-6	0,00	0,00	57.442,87	57.442,87C
2312	Caixa de Fomento RS N. 01.634.08.004.0.01-0	0,00	0,00	122.583,42	122.583,42C
2345	Caixa Econômica Federal	0,00	0,00	120.000,00	120.000,00C
2392	Caixa Econômica Federal - 38.0959-69	0,00	0,00	209.586,05	209.586,05C
2381	Caixa Econômica Federal - 21.833/0448/2014	0,00	0,00	299.876,91	299.876,91C
2344	Caixa Econômica Federal - 22438	0,00	0,00	2.000.000,00	2.000.000,00C
2351	Caixa Econômica Federal - 4023	0,00	0,00	224.947,60	224.947,60C
2346	Caixa Econômica Federal - 5018	0,00	0,00	224.947,59	224.947,59C
2356	Caixa Econômica Federal CP 0000119490	0,00	0,00	224.229,33	224.229,33C
2324	Caixa Fomento RS N. 01.646.11.0064.1.01-3	0,00	0,00	282.154,58	282.154,58C
2318	Caixa Fomento RS N. 01.646.11.0011.4.01-0	0,00	0,00	380.610,84	380.610,84C
2316	Caixa Fomento RS N. 01.690.10.0013.9.01-0	0,00	0,00	214.285,72	214.285,72C
2144	Cartão BADES	0,00	0,00	15.896,86	15.896,86C
2145	Cartão BADES N. 485969004610624	0,00	0,00	18.652,44	18.652,44C
2325	Credito S/A - 1832	0,00	0,00	8.149,84	8.149,84C
2328	Credito S/A - 26096	0,00	0,00	86.499,47	86.499,47C
2021	Empreendimentos	4.196.892,02C	4.196.892,02	0,00	0,00
2027	Financiamentos	16.442.242,64C	16.442.242,64	0,00	0,00
2333	João Luis Goulart Bandeira	0,00	0,00	158.000,00	158.000,00C
2331	Marcelo Vitorino Bandeira Goulart	0,00	0,00	100.000,00	100.000,00C
2332	Ricardo Sementes Ltda	0,00	0,00	652.350,00	652.350,00C
2330	Rogério Alexandre Meregati Silva	0,00	0,00	105.212,96	105.212,96C
2240	Santander Brasil S/A - 122182796	0,00	0,00	402.904,92	402.904,92C

MARCELLO MACHADO GOULART

CPF: 077.945.130-49

RUDI DILON FESSMANN
 Reg. no LRS - R/S nº 010 No. 23.216
 CPF: 122.134.890-69



Empresa: RURAL SUL PRODUCAO DE ARROZ IRRIGADO LTDA
 CNPJ: 28.630.500/0001-45
 Período: 01/08/2017 - 31/08/2017

Folha: 0001
 Número Livro: 0001
 Emissão: 24/10/2017
 Hora: 11:45:03

BALANCETE

Código	Descrição da conta	Saldo Anterior	Débito	Crédito	Saldo Atual
2000	PASSIVO	693.894,49C	693.894,49	693.894,49	693.894,49C
2066	PASSIVO NÃO-CIRCULANTE	693.894,49C	693.894,49	693.894,49	693.894,49C
2070	EXIGÍVEL DE LONGO PRAZO	693.894,49C	693.894,49	693.894,49	693.894,49C
2071	OBRIGAÇÕES DIVERSAS	693.894,49C	693.894,49	693.894,49	693.894,49C
2072	EMPRESTIMOS E FINANCIAMENTOS	693.894,49C	693.894,49	693.894,49	693.894,49C
2326	Banco do Brasil S/A - BNDES	0,00	0,00	14.121,47	14.121,47C
2325	Banco do Brasil S/A - BNDES 49/01081	0,00	0,00	141.304,23	141.304,23C
2354	Banco do Brasil S/A - BNDES 446/00682	0,00	0,00	156.210,24	156.210,24C
2350	Banco do Estado do RS S/A - BNDES	0,00	0,00	43.261,20	43.261,20C
7191	Banco Vovo Brasil S/A - 0000720584	0,00	0,00	218.162,54	218.162,54C
2349	Cartão BNDES	0,00	0,00	83.064,00	83.064,00C
2352	Cartão BNDES N	0,00	0,00	13.247,40	13.247,40C
2323	Cartão BNDES N - 481907004810624	0,00	0,00	4.663,11	4.663,11C
2074	Financiamentos a Longo Prazo	693.894,49C	693.894,49	0,00	0,00

MARCELLO MACHADO CECILART

CPF: 677.945.130-49

RIUDITION TESSMANN
 Reg. no CRC - RS sob o No. 23.716
 CPF: 122.134.890-68

Empresa: RURAL SUL PRODUCAO DE ARROZ IRRIGADO LTDA
CNPJ: 28.620.500/0001-45

Folha: 0001
Número livro: 0001

DEMONSTRAÇÃO DO RESULTADO DO EXERCÍCIO EM 31/08/2017

47

Receita Operacional		
Receita Merc Nac - Prod / Merc - à Vista	1.728.060,00	<u>1.728.060,00</u>
Deduções		
ICMS	(2.936,46)	<u>(2.936,46)</u>
Receita Líquida		
		<u>1.725.123,54</u>
Lucro Bruto		
		<u>1.725.123,54</u>
Despesas Administrativas		
Ordenados e Salários	(30.462,47)	
PGRS	(3.958,57)	
Assistência Médica	(1.849,31)	
Seguros	(174,36)	
Energia Elétrica	(35.087,57)	
Internet	(745,02)	
Telefones	(3.012,79)	
honorários Profissionais - P.J.	(2.000,00)	
Serviços de Terceiros - P.J.	(10.107,41)	
Combustíveis e Lubrificantes	(406.063,56)	
Manutenção de Veículos	(19.000,75)	
Manut/Reparos - Maq. e Equipamentos	(7.000,00)	
Manut/Reparos - Outros	(2.211,90)	
Custas Judiciais	(2.071,19)	
Depreciações / Amortizações	(33.190,13)	
Fertilização	(422.970,75)	
Impostos e Taxas	(103,11)	
Material de Expediente	(545,30)	
Mensalidades / Associações	(2.140,03)	
Outras Despesas	(3.810,15)	
Pedágios / Estacionamentos	(60,00)	
Perdas de Clientes	(16.800,00)	
Pulverização	(496.886,40)	
Refeições / Lanches	(69,90)	
Serviços / Mat. de Limpeza	(3.006,21)	
Uniformes e Utilidades	(9.142,35)	
		<u>(1.519.489,47)</u>
Despesas Financeiras		
Despesas Bancárias	(1.258,08)	
Gastos com Cartão de Crédito	(25.380,52)	
I.O.C. / I.O.F.	(30,13)	
		<u>(26.668,73)</u>
Resultado operacional líquido		
		<u>100.965,34</u>
Resultado Antes do IR		
		<u>100.965,34</u>
LUCRO LÍQUIDO DO EXERCÍCIO		
		<u>100.965,34</u>

MARCELO MACHADO GOULANT

CPF: 877.945.130-49

RUDI DILON TESSMANN

Rua Carlos Gomes, 186 - Vila São João - 215

CPF: 122.034.849-20

BALANÇO PATRIMONIAL

Emissão: 15/12/2015 10:53:58

Livro: 5 Folha: 2

Empresa: ARROZEIRA SOBRADO LTDA.

CNPJ: 11.613.835/0001-33

Período da Escrituração: 01/01/2014 a 31/12/2014

Conta Contábil			31/12/2014	31/12/2013
2000	1	ATIVO	1.094.013,12	1.455.655,07
2001	1.1	ATIVO CIRCULANTE	240.247,43	567.757,49
2003	1.1.01	DISPONIBILIDADES	9.859,20	344.665,28
2004	1.1.01.01	DISPONIVEL	8.919,54	343.608,24
1	1.1.01.01.001	CAIXA	8.919,54	343.608,24
2005	1.1.01.02	BANCOS C/MOVIMENTO	939,66	1.057,04
111	1.1.01.02.002	ITAU UNIBANCO S/A	46,10	1.057,04
301	1.1.01.02.005	CAIXA ECONOMICA FEDERAL	893,56	0,00
2104	1.1.04	CREDITOS	29.108,23	21.812,21
9108	1.1.04.01	IMPOSTOS A COMPENSAR/RESTITUIR	214,71	214,71
165	1.1.04.01.001	FGTS	214,71	214,71
2097	1.1.04.02	OUTROS CREDITOS	16.800,00	16.800,00
87	1.1.04.02.002	VAGNER SZEZEPANIAK GOULART	16.800,00	16.800,00
2106	1.1.04.03	DEPOSITO P/AQUISICAO DE BENS	12.093,52	4.797,50
110	1.1.04.03.001	BRABESCO CONSORCIOS S/A-N.7075097101	4.797,50	4.797,50
9127	1.1.04.03.002	BANRISUL CONSORCIOS - GR 10023 CT 021	4.054,70	0,00
9128	1.1.04.03.003	BANRISUL CONSORCIOS - GR 10023 CT 020	3.241,32	0,00
2006	1.1.05	ESTOQUES	201.280,00	201.280,00
2007	1.1.05.01	ESTOQUES	201.280,00	201.280,00
4	1.1.05.01.001	PRODUTOS	201.280,00	201.280,00
2098	1.2	ATIVO NAO CIRCULANTE	853.765,69	887.897,58
2099	1.2.01	REALIZAVEL A LONGO PRAZO	12.968,48	3.652,64
2100	1.2.01.01	INVESTIMENTOS	12.968,48	3.652,64
228	1.2.01.01.001	CAPITALIZACAO	9.968,48	3.652,64
9129	1.2.01.01.002	OUROCAP	3.000,00	0,00
2101	1.2.03	IMOBILIZADO	840.797,21	884.244,94
2102	1.2.03.01	BENS OPERACAO-CUSTO CORRIGIDO	933.334,40	916.121,40
86	1.2.03.01.001	CERCAS E ESTRADAS	57.667,40	50.595,40
101	1.2.03.01.002	MAQUINAS E EQUIPAMENTOS	365.095,00	363.795,00
129	1.2.03.01.004	MOVEIS E UTENSILIOS	6.716,00	731,00
189	1.2.03.01.005	SILOS	501.000,00	501.000,00
9130	1.2.03.01.006	TELEFONE	2.856,00	0,00
2103	1.2.03.02	DEPRECIACAO ACUMULADA CORRIGIDA	(99.197,19)	(38.536,46)
231	1.2.03.02.0005	SILOS	(43.276,66)	(23.236,66)
304	1.2.03.02.0006	SOFTWARE	(1.665,00)	(333,00)
102	1.2.03.02.001	CERCAS E ESTRADAS	(8.349,10)	(6.145,47)
103	1.2.03.02.002	MAQUINAS E EQUIPAMENTOS	(15.026,05)	(8.577,66)
130	1.2.03.02.004	MOVEIS E UTENSILIOS	(802,63)	(243,67)
9131	1.2.03.02.007	TELEFONE	(77,75)	0,00
9116	1.2.03.03	ATIVO INTANGIVEL	6.660,00	6.660,00
293	1.2.03.03.001	SOFTWARE	6.660,00	6.660,00

BALANÇO PATRIMONIAL

Emissão: 15/12/2015 10:53:58

Livro: 5 Folha: 3

Empresa: ARROZEIRA SOBRADO LTDA.

CNPJ: 11.613.835/0001-33

Período da Escrituração: 01/01/2014 a 31/12/2014

Conta Contábil			31/12/2014	31/12/2013
2008	2	PASSIVO		
2009	2.1	PASSIVO CIRCULANTE	1.094.013,12	1.455.655,07
2010	2.1.01	EMPRESTIMOS E FINANCIAMENTOS	2.642.520,04	2.361.402,44
2011	2.1.01.01	EMPRESTIMOS	1.605.740,81	2.013.364,75
			1.327.803,10	1.806.308,49
177	2.1.01.01.026	ITAU S.A GIRO PARCELADO	0,00	531.681,01
180	2.1.01.01.029	BANCO DO ESTADO DO RGS S/A N. 002/26569	0,00	64.999,98
181	2.1.01.01.030	BANCO DO ESTADO DO RGS S/A 71230/050040000-8	31.250,00	81.250,00
186	2.1.01.01.031	BCO BRASILEIRO DESCONTOS S/A N. 6314.570	8.469,36	25.408,08
234	2.1.01.01.034	BANCO DO ESTADO DO RGS S/A	66.666,64	141.666,61
290	2.1.01.01.035	BANCO DO BRASIL S/A - OP 000391595	0,00	149.978,25
291	2.1.01.01.036	BANCO DO BRASIL S/A - OP 40/01679-X	0,00	200.000,00
292	2.1.01.01.037	BCO BRASILEIRO DOS DESCONTOS - OP 007233082	0,00	77.307,32
294	2.1.01.01.038	CAIXA ECONOMICA FEDERAL - GIROCAIXA FACIL 734	0,00	97.500,00
295	2.1.01.01.039	CAIXA ECONOMICA FEDERAL - 18.0959.606.0000106	0,00	95.833,16
296	2.1.01.01.040	CAIXA ECONOMICA FEDERAL - 000009540	0,00	152.919,97
297	2.1.01.01.041	CAIXA ECONOMICA FEDERAL -	0,00	187.764,09
9121	2.1.01.01.042	BANCO ITAU S/A - 884446817246	349.976,28	0,00
9123	2.1.01.01.044	BANCO BRADESCO S/A - 007.847.444	57.932,64	0,00
9124	2.1.01.01.045	BANCO BRADESCO S/A - 008.130.960	56.679,37	0,00
9125	2.1.01.01.046	BCO ESTADO DO RGS S/A - CREDITO EMPRESARIAL GIRO	14.000,00	0,00
9126	2.1.01.01.047	BCO ESTADO DO RGS S/A - CREDITO EMPRESARIAL GIRO	35.555,52	0,00
9132	2.1.01.01.050	CAIXA ECONOMICA FEDERAL - 18.0959.691.0000044-04	282.273,29	0,00
9135	2.1.01.01.051	BANCO DO BRASIL S/A - 494.800.558	225.000,00	0,00
9136	2.1.01.01.052	BANCO DO BRASIL S/A - 494.800.526	200.000,00	0,00
9114	2.1.01.02	FINANCIAMENTOS	155.472,56	127.072,46
191	2.1.01.02.001	CARTAO BNDES	124.596,00	124.596,00
299	2.1.01.02.002	BANCO DO ESTADO DO RGS S/A - BNDES	28.840,80	31.244,20
9133	2.1.01.02.003	BANCO VOLVO BRASIL S/A - 0000320594/001	37.988,75	0,00
193	2.1.01.02.099	ENCARGOS FINANCEIROS A INCORRER	(35.952,99)	(28.767,74)
2105	2.1.01.05	BANCOS C/MOVIMENTO	122.465,15	79.983,80
109	2.1.01.05.001	BCO BRASILEIRO DE DESCONTO S/A	0,00	5.000,00
163	2.1.01.05.003	BANCO DO BRASIL S/A	3,62	5.374,37
184	2.1.01.05.004	BANCO DO ESTADO DO RGS S/A	122.461,53	4.067,14
302	2.1.01.05.005	CAIXA ECONOMICA FEDERAL	0,00	65.542,29
2012	2.1.02	FORNECEDORES	35.778,90	341.332,00
19	2.1.02.001	ADM MOVEIS E DESIGN LTDA	5.985,00	0,00
49	2.1.02.001	COMERCIAL AUTOMOTIVA S/A	375,00	0,00
30	2.1.02.001	LINCK MAQUINAS S/A	28.086,90	340.000,00
32	2.1.02.001	MEMO SOFTWARE LTDA	1.332,00	1.332,00
2023	2.1.03	CONTAS A PAGAR	1.001.000,33	6.705,69
2024	2.1.03.01	IMPOSTOS	5.739,08	5.682,38
8	2.1.03.01.002	PRO-RURAL	2.511,60	2.511,60
61	2.1.03.01.003	SIMPLES NACIONAL	3.227,48	3.170,78
2025	2.1.03.02	ENCARGOS TRABALHISTAS	5.261,25	1.023,31
12	2.1.03.02.001	INSS A PAGAR	3.938,32	671,22
13	2.1.03.02.002	FGTS A RECOLHER	1.136,09	229,30
9	2.1.03.02.004	CONTRIBUICAO SINDICAL A RECOLHER	99,24	99,24
62	2.1.03.02.005	CONTRIBUICAO CONFEDERATIVA	87,60	23,55

BALANÇO PATRIMONIAL

Emissão: 15/12/2015 10:53:58

Livro: 5 Folha: 4

Empresa: ARROZEIRA SOBRADO LTDA.

CNPJ: 11.613.835/0001-33

Período da Escrituração: 01/01/2014 a 31/12/2014

Conta Contábil			31/12/2014	31/12/2013
9115	2.1.03.03	OUTRAS CONTAS	990.000,00	0,00
303	2.1.03.03.002	MARCELO MACHADO GOULART	990.000,00	0,00
9110	2.2	PASSIVO NAO CIRCULANTE	344.488,04	228.541,54
9111	2.2.01	EMPRESTIMOS E FINANCIAMENTOS	344.488,04	228.541,54
9113	2.2.01.02	FINANCIAMENTOS	344.488,04	228.541,54
192	2.2.01.02.001	CARTAO BNDES	83.064,00	207.660,00
300	2.2.01.02.002	BANCO DO ESTADO DO RGS S/A - BNDES	43.261,20	72.102,00
9134	2.2.01.02.003	BANCO VOLVO BRASIL S/A - 0000320584/001	260.568,47	0,00
194	2.2.01.02.099	ENCARGOS FINANCEIROS A INCORRER	(42.405,63)	(51.220,46)
2026	2.4	PATRIMONIO LIQUIDO	(1.892.994,96)	(1.134.288,91)
2027	2.4.01	PATRIMONIO LIQUIDO	(1.892.994,96)	(1.134.288,91)
9059	2.4.01.01	CAPITAL SOCIAL	100.000,00	100.000,00
63	2.4.01.01.001	CAPITAL REGISTRADO	100.000,00	100.000,00
9061	2.4.01.04	PREJUIZOS ACUMULADOS	(1.992.994,96)	(1.234.288,91)
21	2.4.01.04.001	PREJUIZOS ACUMULADOS	(1.992.994,96)	(1.234.288,91)

Reconhecemos a exatidão do presente balanço do Ativo e Passivo, que somam em ambos a importância de R\$ 1.094.013,12 (Um Milhão, Noventa e Quatro Mil e Treze Reais e Doze Centavos), bem como as respectivas demonstrações do resultado do exercício de Lucros ou Prejuízos Acumulados.

VIAMAO(RS), 31 de Dezembro de 2014.

Sócio Responsável
MARCELO MACHADO GOULART
Cargo: SOCIO ADMINISTRADOR
CPF: 677.945.130-49

Contador Responsável
SERGIO SCHMITT
Cargo: Técnico Contábil
CPF: 071.513.060-91
CRC: RS 020.158/O-2

36

DEMONSTRAÇÃO DO RESULTADO

em 31 de dezembro de 2014 e 2013

(Valores Expressos em R\$)

	2014	2013
VENDAS DE PRODUTOS, MERCADORIAS E SERVIÇOS	195.823,77	224.814,67
VENDAS DE MERCADORIAS	-	-
VENDAS DE PRODUTOS	-	-
VENDAS DE SERVIÇOS	195.823,77	224.814,67
(-) DEDUÇÕES DE TRIBUTOS, ABATIMENTOS E DEVOLUÇÕES	(16.077,13)	(18.457,29)
VENDAS CANCELADAS	-	-
IMPOSTOS INCIDENTES SOBRE VENDAS	(16.077,13)	(18.457,29)
(=) RECEITA LÍQUIDA	179.746,64	206.357,38
(-) CUSTOS DOS PRODUTOS, MERCADORIAS E SERVIÇOS	-	-
(=) LUCRO BRUTO	179.746,64	206.357,38
(-) DESPESAS OPERACIONAIS	(545.469,49)	(209.011,57)
DESPESAS COM VENDAS	(301.569,16)	(88.437,85)
DESPESAS ADMINISTRATIVAS	(243.900,33)	(120.573,72)
(=) RESULTADO OPERACIONAL ANTES DO RESULTADO FINANCEIRO	(365.722,85)	(2.654,19)
(+/-) RESULTADO FINANCEIRO	(392.983,20)	(371.952,40)
(-) DESPESAS FINANCEIRAS	(392.995,59)	(371.988,24)
RECEITAS FINANCEIRAS	12,39	35,88
(-) VARIACÕES DE OBRIGAÇÕES	-	(0,04)
(+) VARIACÕES DE CRÉDITOS	-	-
(+/-) OUTRAS RECEITAS E DESPESAS OPERACIONAIS	-	-
OUTRAS RECEITAS	-	-
GANHOS E PERDAS DO CAPITAL IMOBILIZADO	-	-
(=) RESULTADO LÍQUIDO DO PERÍODO	(758.706,05)	(374.606,59)

Viamão/RS, 31 de Dezembro de 2014.

Responsável pela Empresa
MARCELO MACHADO GOULART
Cargo: SÓCIO ADMINISTRADOR
CPF: 677.945.130-49

Técnico Contábil Responsável
SERGIO SCHMITT
Cargo: TÉCNICO CONTÁBIL
CPF: 071.513.060-91
CRC: RS 020.158/O-2

BALANÇO PATRIMONIAL

Emissão: 16/06/2017 08:28:54

Livro: 6 Folha: 2

Empresa: ARROZEIRA SOBRADO EIRELI - ME

CNPJ: 11.613.835/0001-33

Período da Escrituração: 01/01/2015 a 31/12/2015

Conta Contábil		31/12/2015	31/12/2014
2000	1 ATIVO		
2001	1.1 ATIVO CIRCULANTE	630.977,44 D	1.094.013,12 D
2003	1.1.01 DISPONIBILIDADES	35.170,99 D	240.247,43 D
2004	1.1.01.01 DISPONIVEL	3.048,12 D	9.859,20 D
1	1.1.01.01.001 CAIXA	2.932,72 D	8.919,54 D
2005	1.1.01.02 BANCOS C/MOVIMENTO	115,40 D	939,66 D
111	1.1.01.02.002 ITAU UNIBANCO S/A	115,00 D	46,10 D
201	1.1.01.02.005 CAIXA ECONOMICA FEDERAL	0,40 D	893,56 D
2104	1.1.04 CREDITOS	32.122,87 D	29.108,23 D
9108	1.1.04.01 IMPOSTOS A COMPENSAR/RESTITUIR	3.229,35 D	214,71 D
165	1.1.04.01.001 FGTS	214,71 D	214,71 D
9143	1.1.04.01.003 INSS	3.014,64 D	0,00 C
2097	1.1.04.02 OUTROS CREDITOS	16.800,00 D	16.800,00 D
87	1.1.04.02.002 VAGNER SZEZEPANIAK GOULART	16.800,00 D	16.800,00 D
2106	1.1.04.03 DEPOSITO P/AQUISICAO DE BENS	12.093,52 D	12.093,52 D
110	1.1.04.03.001 BRADESCO CONSORCIOS S/A-N.7075097101	4.797,50 D	4.797,50 D
9127	1.1.04.03.002 BANRISUL CONSORCIOS - GR 10023 CT 021	4.054,70 D	4.054,70 D
9128	1.1.04.03.003 BANRISUL CONSORCIOS - GR 10023 CT 020	3.241,32 D	3.241,32 D
2006	1.1.05 ESTOQUES	0,00 C	201.280,00 D
2007	1.1.05.01 ESTOQUES	0,00 C	201.280,00 D
4	1.1.05.01.001 PRODUTOS	0,00 C	201.280,00 D
2090	1.2 ATIVO NAO CIRCULANTE	795.806,45 D	853.765,60 D
2099	1.2.01 REALIZAVEL A LONGO PRAZO	12.968,48 D	12.968,48 D
2100	1.2.01.01 INVESTIMENTOS	12.968,48 D	12.968,48 D
226	1.2.01.01.001 CAPITALIZACAO	9.968,48 D	9.968,48 D
9129	1.2.01.01.002 OUROCAP	3.000,00 D	3.000,00 D
2101	1.2.03 IMOBILIZADO	782.837,97 D	840.797,21 D
2102	1.2.03.01 BENS OPERACAO-CUSTO CORRIGIDO	937.548,40 D	933.334,40 D
86	1.2.03.01.001 CERCAS E ESTRADAS	61.881,40 D	57.667,40 D
101	1.2.03.01.002 MAQUINAS E EQUIPAMENTOS	365.095,00 D	365.095,00 D
129	1.2.03.01.004 MOVEIS E UTENSILIOS	6.716,00 D	6.716,00 D
189	1.2.03.01.005 SILOS	501.000,00 D	501.000,00 D
9130	1.2.03.01.006 TELEFONE	2.856,00 D	2.856,00 D
2103	1.2.03.02 DEPRECIACAO ACUMULADA CORRIGIDA	158.373,43 C	97.532,19 C
102	1.2.03.02.001 CERCAS E ESTRADAS	10.799,66 C	8.349,10 C
103	1.2.03.02.002 MAQUINAS E EQUIPAMENTOS	81.535,45 C	45.026,05 C
130	1.2.03.02.004 MOVEIS E UTENSILIOS	2.072,71 C	802,63 C
231	1.2.03.02.0005 SILOS	63.316,66 C	43.276,66 C
9131	1.2.03.02.007 TELEFONE	640,95 C	77,75 C
9116	1.2.03.03 ATIVO INTANGIVEL	6.660,00 D	6.660,00 D
293	1.2.03.03.001 SOFTWARE	6.660,00 D	6.660,00 D
9147	1.2.03.04 AMORTIZACAO ACUMULADA CORRIGIDA	2.997,00 C	1.665,00 C
304	1.2.03.04.001 SOFTWARE	2.997,00 C	1.665,00 C

BALANÇO PATRIMONIAL

Emissão: 16/06/2017 08:28:54

53

Empresa: ARROZEIRA SOBRADO EIRELI - ME

Livro: 6 Folha: 3

CNPJ: 11.613.835/0001-33

Período da Escrituração: 01/01/2015 a 31/12/2015

Conta Contábil		31/12/2015	31/12/2014
2008	2 PASSIVO		
2009	2.1 PASSIVO CIRCULANTE	830.977,44 C	1.094.013,12 C
2010	2.1.01 EMPRESTIMOS E FINANCIAMENTOS	2.944.429,91 C	2.642.520,04 C
2011	2.1.01.01 EMPRESTIMOS	1.599.762,71 C	1.605.740,81 C
181	2.1.01.01.030 BANCO DO ESTADO DO RGS S/A 71230/050040000-8	1.471.298,04 C	1.327.803,10 C
186	2.1.01.01.031 BCO BRASILEIRO DESCONTOS S/A N. 6314.570	25.000,00 C	31.250,00 C
234	2.1.01.01.034 BANCO DO ESTADO DO RGS S/A	7.469,36 C	8.469,36 C
9121	2.1.01.01.042 BANCO ITAU S/A - 884446817246	58.333,31 C	66.666,64 C
9123	2.1.01.01.044 BANCO BRADESCO S/A - 007.847.444	349.976,28 C	349.976,28 C
9124	2.1.01.01.045 BANCO BRADESCO S/A - 008.130.980	53.932,64 C	57.932,64 C
9125	2.1.01.01.046 BCO ESTADO DO RGS S/A - CREDITO EMPRESARIAL GIR	52.679,37 C	56.679,37 C
9126	2.1.01.01.047 BCO ESTADO DO RGS S/A - CREDITO EMPRESARIAL GIR	14.000,00 C	14.000,00 C
9132	2.1.01.01.050 CAIXA ECONOMICA FEDERAL - 18.0959.691.0000044-04	35.555,52 C	35.555,52 C
9135	2.1.01.01.051 BANCO DO BRASIL S/A - 494.800.558	269.586,65 C	282.273,29 C
9136	2.1.01.01.052 BANCO DO BRASIL S/A - 494.800.526	225.000,00 C	225.000,00 C
9141	2.1.01.01.053 BCO ESTADO DO RGS S/A - CREDITO BBH	200.000,00 C	200.000,00 C
9114	2.1.01.02 FINANCIAMENTOS	179.764,81 C	0,00 C
191	2.1.01.02.001 BCO ESTADO DO RGS S/A - BNDES	124.160,06 C	155.472,56 C
299	2.1.01.02.002 BANCO DO ESTADO DO RGS S/A - BNDES	93.447,00 C	124.596,00 C
9133	2.1.01.02.003 BANCO VOLVO BRASIL S/A - 0000320584/001	21.630,60 C	28.840,80 C
193	2.1.01.02.099 ENCARGOS FINANCEIROS A INCORRER	37.988,75 C	37.988,75 C
2105	2.1.01.05 BANCOS C/MOVIMENTO	28.906,29 D	35.952,99 D
163	2.1.01.05.003 BANCO DO BRASIL S/A	4.304,61 C	122.465,15 C
184	2.1.01.05.004 BANCO DO ESTADO DO RGS S/A	3.283,20 C	3,62 C
2012	2.1.02 FORNECEDORES	1.021,41 C	122.461,53 C
19	2.1.02.001 ADM MOVEIS E DESIGN LTDA	0,00 C	35.778,90 C
49	2.1.02.001 COMERCIAL AUTOMOTIVA S/A	0,00 C	5.985,00 C
30	2.1.02.001 LINCK MAQUINAS S/A	0,00 C	375,00 C
32	2.1.02.001 MEMO SOFTWARE LTDA	0,00 C	28.096,90 C
2023	2.1.03 CONTAS A PAGAR	0,00 C	1.332,00 C
2024	2.1.03.01 IMPOSTOS	1.344.667,20 C	1.001.000,33 C
8	2.1.03.01.002 PRO-RURAL	0,00 C	5.739,08 C
61	2.1.03.01.003 SIMPLES NACIONAL	0,00 C	2.511,60 C
2025	2.1.03.02 ENCARGOS TRABALHISTAS	0,00 C	3.227,48 C
12	2.1.03.02.001 INSS A PAGAR	21.667,20 C	5.261,25 C
13	2.1.03.02.002 FGTS A RECOLHER	1.773,45 C	3.938,32 C
10	2.1.03.02.003 DISSIDIO COLETIVO A RECOLHER	6.182,59 C	1.136,09 C
9	2.1.03.02.004 CONTRIBUICAO SINDICAL A RECOLHER	354,96 C	0,00 C
62	2.1.03.02.005 CONTRIBUICAO CONFEDERATIVA	0,00 C	99,24 C
96	2.1.03.02.007 IRRF	250,16 C	87,60 C
9139	2.1.03.02.009 PARC. SIMPLES NACIONAL	14,06 C	0,00 C
9140	2.1.03.02.013 PARCELAMENTO INSS	2.231,34 C	0,00 C
9115	2.1.03.03 OUTRAS CONTAS	10.860,64 C	0,00 C
303	2.1.03.03.002 MARCELO MACHADO GOULART	1.323.000,00 C	990.000,00 C
9110	2.2 PASSIVO NAO CIRCULANTE	1.323.000,00 C	990.000,00 C
9111	2.2.01 EMPRESTIMOS E FINANCIAMENTOS	344.488,04 C	344.488,04 C
9113	2.2.01.02 FINANCIAMENTOS	344.488,04 C	344.488,04 C
282	2.2.01.02.001 CAPITAL PRÓPRIO	344.488,04 C	344.488,04 C

00

BALANÇO PATRIMONIAL

Emissão: 16/06/2017 08:28:54

Livro: 6 Folha: 4

Empresa: ARROZEIRA SOBRADO EIRELI - ME

CNPJ: 11.613.835/0001-33

Período da Escrituração: 01/01/2015 a 31/12/2015

Conta Contábil			31/12/2015	31/12/2014
360	2.2.01.02.002	BANCO DO ESTADO DO RS S/A - BNDES	43.261,20 C	43.261,20 C
9134	2.2.01.02.003	BANCO VOLVO BRASIL S/A - 0000320584/001	260.568,47 C	260.568,47 C
194	2.2.01.02.099	ENCARGOS FINANCEIROS A INCORRER	42.405,63 D	42.405,63 D
2026	2.4	PATRIMONIO LIQUIDO	2.457.940,51 D	1.892.994,96 D
2027	2.4.01	PATRIMONIO LIQUIDO	2.457.940,51 D	1.892.994,96 D
9059	2.4.01.01	CAPITAL SOCIAL	100.000,00 C	100.000,00 C
63	2.4.01.01.001	CAPITAL REGISTRADO	100.000,00 C	100.000,00 C
9061	2.4.01.04	PREJUIZOS ACUMULADOS	2.557.940,51 D	1.992.994,96 D
21	2.4.01.04.001	PREJUIZOS ACUMULADOS	2.557.940,51 D	1.992.994,96 D

Reconhecemos a exatidão do presente balanço do Ativo e Passivo, que somam em ambos a importância de R\$ 830.927,44 (Oitocentos e Trinta Mil e Novecentos e Setenta e Sete Reais e Quarenta e Quatro Centavos), bem como as respectivas demonstrações do resultado do exercício de Lucros ou Prejuízos Acumulados.

VIAMAO(RS), 31 de Dezembro de 2015.

 MARCELO MACHADO GOULART
 CPF: 677.945.130-49
 EMPRESARIO

 SERGIO SCHMITT
 CPF: 071.513.060-91
 Técnico Contábil
 CRC: RS 020.158/0-2

DEMONSTRAÇÃO DE RESULTADO

Emissão: 16/06/2017 08:21:32

Livro: 6 Folha: 5

Empresa: ARROZEIRA SOBRADO EIRELI - ME

CNPJ/CPF: 11.613.835/0001-33

Período da Escrituração: 01/01/2015 a 31/12/2015

Demonstrativo	31/12/2015	31/12/2014
(+) RECEITA BRUTA OPERACIONAL	0,00 C	195.823,77 C
Venda de Serviços	0,00 C	195.823,77 C
(-) DEDUÇÃO DA RECEITA BRUTA	0,00 C	16.077,13 D
Impostos incidentes s/ vendas	0,00 C	16.077,13 D
(=) RECEITA LÍQUIDA	0,00 C	179.746,64 C
(-) CUSTO MERCADORIAS	201.280,00 D	0,00 C
Custos de Mercadorias Vendidas	201.280,00 D	0,00 C
(=) LUCRO BRUTO	201.280,00 D	179.746,64 C
(-) DESPESAS OPERACIONAIS	269.819,24 D	545.469,49 D
Despesas c/ Vendas	98.924,02 D	301.569,16 D
Despesas Administrativas	170.895,22 D	243.900,33 D
(=) RESULTADO OPERACIONAL ANTES DO RESULTADO FINANCEIRO	471.099,24 D	365.722,85 D
(+/-) RESULTADO FINANCEIRO	93.846,31 D	392.983,20 D
Despesas Financeiras	93.848,39 D	392.995,59 D
Receitas Financeiras	2,08 C	12,39 C
(=) RESULTADO LÍQUIDO DO EXERCÍCIO	564.945,55 D	758.706,05 D

MARCELO MACHADO GOULART
CPF: 677.945.130-49
EMPRESARIO

SERGIO SCHMITT
CPF: 071.513.069-91
Técnico Contábil
CRC/RS 020.158/0-2

NOTAS EXPLICATIVAS

Emissão: 16/06/2017 09:07:41

Livro: 6 Folha: 6

Empresa: ARROZEIRA SOBRADO EIRELI - ME

CNPJ/CPF: 11.613.835/0001-33

Período da Escrituração: 01/01/2015 a 31/12/2015

NOTA 01 - CONTEXTO OPERACIONAL

A empresa **ARROZEIRA SOBRADO EIRELI - ME.**, inscrita no CNPJ sob nº 11.613.835/0001-33, constituída em 25/02/2010, em pleno e regular funcionamento, tributada pelo Simples Nacional, atuando na atividade de Cultivo de arroz; Cultivo de soja; Beneficiamento de arroz e Depósitos de mercadorias para terceiros, exceto armazéns gerais e guarda-móveis, com sede na Estrada RS 040, Km 32, nº 21205, Fundos, Bairro Morro Grande, no Município de Viamão/RS, CEP 94.770-000.

NOTA 02 - PRINCIPAIS PRÁTICAS CONTÁBEIS ADOTADAS

As demonstrações contábeis encerradas em 31 de Dezembro de 2015 e 31 de Dezembro de 2014 (comparativas), aqui compreendidos: Balanço Patrimonial e Demonstração do Resultado (DR), foram elaboradas a partir de diretrizes contábeis, e estão sendo apresentadas de acordo com as práticas contábeis adotadas no Brasil e dos preceitos contidos pelas Leis nº 6.404/1976 e nº 10.406/2002, e incorporam as mudanças introduzidas pelas Lei 11.638/2007 e Lei nº 11.941/2009, complementadas por Normas e Resoluções do Conselho Federal de Contabilidade (CFC) e demais legislações aplicáveis e aos Princípios Contábeis.

A escrituração contábil foi realizada com observância dos Princípios de Contabilidade aprovados pela Resolução do Conselho Federal de Contabilidade (CFC) nº 750/1993 e disposições contidas na ITG 1000 - Modelo Contábil para Microempresas e Empresa de Pequeno Porte, aprovada pela Resolução do Conselho Federal de Contabilidade (CFC) nº 1.418/2012.

As transações ou eventos materiais que não estavam cobertos pela ITG 1000 - Modelo Contábil para Microempresas e Empresa de Pequeno Porte, foram registrados contabilmente aplicando os procedimentos descritos na ITG 2000 - Escrituração Contábil, aprovada pela Resolução do Conselho Federal de Contabilidade (CFC) nº 1.330/2011 e ainda subsidiariamente, quando assim exigido pela aplicação da NBC TG 1000 - Contabilidade para Pequenas e Médias Empresas.

O resultado é apurado de acordo com o regime de competência, que estabelece que as receitas e despesas devem ser incluídas na apuração dos resultados dos períodos em que ocorrerem, sempre simultaneamente quando se correlacionarem, independentemente de recebimento ou pagamento.

As receitas e despesas de natureza financeira são contabilizadas pelo critério "pro-rata" dia e calculadas com base no método exponencial.

O Imobilizado foi mensurado inicialmente pelo seu custo, o qual corresponde o seu preço de aquisição, incluindo impostos de importação e tributos não recuperáveis, além de outros gastos incorridos diretamente atribuíveis ao esforço de trazê-los para condição de operação. Os descontos e abatimentos sobre o valor de aquisição foram deduzidos do custo do imobilizado, tudo em conformidade com a ITG 1000 - Modelo Contábil para Microempresas e Empresa de Pequeno Porte.

A depreciação foi alocada ao resultado do período de uso, de modo uniforme ao longo da vida útil dos ativos através do método linear.

As principais práticas contábeis na elaboração das demonstrações contábeis levam em conta as características qualitativas e quantitativas conforme determina a NBC TG 1000 - Contabilidade para Pequenas e Médias Empresas, que são: Compreensibilidade, Competência, Relevância, Materialidade, Confiabilidade, Primazia da Essência sobre a Forma, Prudência, Integralidade, Comparabilidade e Tempestividade, estando assim alinhadas com Normas Internacionais de Contabilidade (IFRS) emitidas pelo International Accounting Standards Board (IASB) adequadas pelo Comitê de Pronunciamentos Contábeis (CPC) e aprovadas pelo Conselho Federal de Contabilidade para Pequenas e Médias Empresas.

NOTA 03 - MOEDA FUNCIONAL E DE APRESENTAÇÃO

As demonstrações contábeis estão apresentadas em Reais (R\$).

NOTAS EXPLICATIVAS

Emissão: 16/06/2017 08:55:44

LIVRO: 6 Folha: 7

Empresa: ARROZEIRA SOBRADO EIRELI - ME

CNPJ/CPF: 11.613.835/0001-33

Período da Escrituração: 01/01/2015 a 31/12/2015

NOTA 04 - DEMONSTRAÇÕES CONTÁBEIS

Foram elaboradas as seguintes demonstrações contábeis de forma comparativa: Balanço Patrimonial e Demonstração do Resultado (DR), a partir de diretrizes contábeis, e estão sendo apresentadas de acordo com as práticas contábeis adotadas no Brasil, complementadas por Normas e Resoluções do Conselho Federal de Contabilidade (CFC) e demais legislações aplicáveis aos Princípios Contábeis.

NOTA 05 - DECLARAÇÃO EXPLÍCITA

A empresa declara explicitamente que está em conformidade com ITG 1000 - Modelo Contábil para Microempresas e Empresa de Pequeno Porte, aprovada pela Resolução CFC nº 1.418/2012 e com a NBC TG 1000 - Contabilidade para Pequenas e Médias Empresas, expedida pelo Conselho Federal de Contabilidade (CFC), através da Resolução nº 1.255/2009. A administração da empresa também procedeu ao exame conceitual e concluiu que a empresa não possui prestação pública de contas e assim encontra-se apta a exercer a faculdade pela aplicação do previsto no Modelo Contábil para Microempresas e Empresa de Pequeno Porte.

NOTA 06 - PATRIMÔNIO LÍQUIDO

O Patrimônio Líquido da sociedade é de R\$ (2.457.940,51) (Dois milhões, quatrocentos e cinquenta e sete reais, novecentos e quarenta reais e cinquenta e um centavos), composto como segue:

Capital Social Integralizado	R\$ 100.000,00
Reservas de Capital	R\$ 0,00
Prejuízos Acumulados	R\$ (2.557.940,51)
Total do Patrimônio Líquido	R\$ (2.457.940,51)

NOTA 07 - EMPRÉSTIMOS E FINANCIAMENTOS

Os empréstimos e financiamentos são reconhecidos, inicialmente, pelo valor justo, líquido dos custos incorridos na transação e são, subsequentemente, demonstrados pelo custo amortizado. Os empréstimos são classificados como passivo circulante, a menos que o Grupo tenha um direito incondicional de diferir a liquidação do passivo por, pelo menos, 12 meses após a data do balanço.

NOTA 08 - OUTRAS INFORMAÇÕES RELEVANTES

A empresa declara que não identificou quaisquer outras informações relevantes e que pudessem impactar na tomada de decisões dos usuários das demonstrações contábeis.

Viamão/RS, 31 de dezembro de 2015.

Responsável pela Empresa
MARCELO MACHADO GOULART
Cargo: EMPRESÁRIO
CPF: 677.945.130-49

Técnico Contábil Responsável
SERGIO SCHMITT
Cargo: TÉCNICO CONTÁBIL
CPF: 071.513.060-91

BALANÇO PATRIMONIAL

Emissão: 12/05/2017 13:14:30

Livro: 7 Folha: 2

Empresa: ARROZEIRA SOBRADO EIRELI - ME

CNPJ: 11.613.835/0001-33

Período da Escrituração: 01/01/2016 a 31/12/2016

Conta Contábil		31/12/2016	31/12/2015
2000	1 ATIVO		
2001	1.1 ATIVO CIRCULANTE	882.067,78 D	830.977,44 D
2003	1.1.01 DISPONIBILIDADES	66.625,55 D	35.170,99 D
2004	1.1.01.01 DISPONIVEL	2.083,99 D	3.048,12 D
1	1.1.01.01.001 CAIXA	1.968,59 D	2.932,72 D
2005	1.1.01.02 BANCOS C/MOVIMENTO	1.968,59 D	2.932,72 D
111	1.1.01.02.002 ITAU UNIBANCO S/A	115,40 D	115,40 D
301	1.1.01.02.005 CAIXA ECONOMICA FEDERAL	115,00 D	115,00 D
2104	1.1.04 CREDITOS	0,40 D	0,40 D
9108	1.1.04.01 IMPOSTOS A COMPENSAR/RESTITUIR	64.541,56 D	32.122,87 D
165	1.1.04.01.001 FGTS	214,71 D	3.229,35 D
9143	1.1.04.01.003 INSS	214,71 D	214,71 D
2097	1.1.04.02 OUTROS CREDITOS	0,00 C	3.014,64 D
87	1.1.04.02.002 VAGNER SZEZEPANIAK GOULART	52.233,33 D	16.800,00 D
9146	1.1.04.02.003 DEP JUDICIAL - PROC 039/1.15.0007756-7	16.800,00 D	16.800,00 D
2106	1.1.04.03 DEPOSITO P/AQUISICAO DE BENS	35.433,33 D	0,00 C
110	1.1.04.03.001 BRADESCO CONSORCIOS S/A-N.70/3097101	12.093,52 D	12.093,52 D
9127	1.1.04.03.002 BANRISUL CONSORCIOS - GR 10023 CT 021	4.797,50 D	4.797,50 D
9128	1.1.04.03.003 BANRISUL CONSORCIOS - GR 10023 CT 020	4.054,70 D	4.054,70 D
2098	1.2 ATIVO NAO CIRCULANTE	3.241,32 D	3.241,32 D
2099	1.2.01 REALIZAVEL A LONGO PRAZO	815.442,23 D	795.806,45 D
2100	1.2.01.01 INVESTIMENTOS	12.968,48 D	12.968,48 D
228	1.2.01.01.001 CAPITALIZACAO	12.968,48 D	12.968,48 D
9129	1.2.01.01.002 OUROCAP	9.968,48 D	9.968,48 D
2101	1.2.03 IMOBILIZADO	3.000,00 D	3.000,00 D
2102	1.2.03.01 BENS OPERACAO-CUSTO CORRIGIDO	802.473,75 D	782.837,97 D
86	1.2.03.01.001 CERCAS E ESTRADAS	1.036.284,40 D	937.548,40 D
101	1.2.03.01.002 MAQUINAS E EQUIPAMENTOS	65.841,40 D	61.881,40 D
127	1.2.03.01.003 VEICULOS	365.095,00 D	365.095,00 D
129	1.2.03.01.004 MOVEIS E UTENSILIOS	84.000,00 D	0,00 C
180	1.2.03.01.005 SILOS	6.716,00 D	6.716,00 D
9130	1.2.03.01.006 TELEFONE	501.000,00 D	501.000,00 D
2103	1.2.03.02 DEPRECIACAO ACUMULADA CORRIGIDA	13.632,00 D	2.856,00 D
102	1.2.03.02.001 CERCAS E ESTRADAS	236.141,65 C	158.373,43 C
103	1.2.03.02.002 MAQUINAS E EQUIPAMENTOS	13.400,67 C	10.799,66 C
128	1.2.03.02.003 VEICULOS	118.044,85 C	81.535,45 C
130	1.2.03.02.004 MOVEIS E UTENSILIOS	15.351,72 C	0,00 C
231	1.2.03.02.0005 SILOS	3.342,79 C	2.072,71 C
9131	1.2.03.02.007 TELEFONE	83.356,66 C	63.316,66 C
9116	1.2.03.03 ATIVO INTANGIVEL	2.644,96 C	648,95 C
293	1.2.03.03.001 SOFTWARE	6.660,00 D	6.660,00 D
9147	1.2.03.04 AMORTIZACAO ACUMULADA CORRIGIDA	6.660,00 D	6.660,00 D
304	1.2.03.04.001 SOFTWARE	4.329,00 C	2.997,00 C
		4.329,00 C	2.997,00 C

BALANÇO PATRIMONIAL

Emissão: 12/05/2017 13:14:31

Livro: 7 Folha: 3

Empresa: ARROZEIRA SOBRADO EIRELI - ME

CNPJ: 11.613.835/0001-33

Período da Escrituração: 01/01/2016 a 31/12/2016

Conta Contábil			31/12/2016	31/12/2015
2008	2	PASSIVO		
2009	2.1	PASSIVO CIRCULANTE	882.067,78 C	830.977,44 C
2010	2.1.01	EMPRESTIMOS E FINANCIAMENTOS	3.522.422,67 C	2.944.429,91 C
2011	2.1.01.01	EMPRESTIMOS	1.586.062,71 C	1.599.762,71 C
181	2.1.01.01.030	BANCO DO ESTADO DO RGS S/A 71230/050040000-B	1.457.598,04 C	1.471.298,04 C
186	2.1.01.01.031	BCO BRASILEIRO DESCONTOS S/A N. 6314.570	25.000,00 C	25.000,00 C
234	2.1.01.01.034	BANCO DO ESTADO DO RGS S/A	7.469,36 C	7.469,36 C
9121	2.1.01.01.042	BANCO ITAU S/A - 884446817246	58.333,31 C	58.333,31 C
9123	2.1.01.01.044	BANCO BRADESCO S/A - 007.847.444	349.976,28 C	349.976,28 C
9124	2.1.01.01.045	BANCO BRADESCO S/A - 008.130.980	53.932,64 C	53.932,64 C
9125	2.1.01.01.046	BCO ESTADO DO RGS S/A - CREDITO EMPRESARIAL GIR	52.679,37 C	52.679,37 C
9126	2.1.01.01.047	BCO ESTADO DO RGS S/A - CREDITO EMPRESARIAL GIR	14.000,00 C	14.000,00 C
9132	2.1.01.01.050	CAIXA ECONOMICA FEDERAL - 18.0959.691.0000044-04	35.555,52 C	35.555,52 C
9135	2.1.01.01.051	BANCO DO BRASIL S/A - 494.800.558	269.586,65 C	269.586,65 C
9136	2.1.01.01.052	BANCO DO BRASIL S/A - 494.800.526	225.000,00 C	225.000,00 C
9141	2.1.01.01.053	BCO ESTADO DO RGS S/A - CREDITO BBH	200.000,00 C	200.000,00 C
9114	2.1.01.02	FINANCIAMENTOS	166.064,91 C	179.764,91 C
191	2.1.01.02.001	BCO ESTADO DO RGS S/A - BNDES	124.160,06 C	124.160,06 C
299	2.1.01.02.002	BANCO DO ESTADO DO RGS S/A - BNDES	93.447,00 C	93.447,00 C
9133	2.1.01.02.003	BANCO VOLVO BRASIL S/A - 0000320584/001	21.630,60 C	21.630,60 C
193	2.1.01.02.099	ENCARGOS FINANCEIROS A INCORRER	37.988,75 C	37.988,75 C
2105	2.1.01.05	BANCOS C/MOVIMENTO	28.906,29 D	28.906,29 D
163	2.1.01.05.003	BANCO DO BRASIL S/A	4.304,61 C	4.304,61 C
184	2.1.01.05.004	BANCO DO ESTADO DO RGS S/A	3.283,20 C	3.283,20 C
2023	2.1.03	CONTAS A PAGAR	1.021,41 C	1.021,41 C
2025	2.1.03.02	ENCARGOS TRABALHISTAS	1.936.359,96 C	1.344.667,20 C
12	2.1.03.02.001	INSS A PAGAR	28.639,40 C	21.667,20 C
13	2.1.03.02.002	FGTS A RECOLHER	1.187,54 C	1.773,45 C
10	2.1.03.02.003	DISSIDIO COLETIVO A RECOLHER	12.842,78 C	6.182,50 C
62	2.1.03.02.005	CONTRIBUICAO CONFEDERATIVA	354,96 C	354,96 C
96	2.1.03.02.007	IRRF	302,44 C	250,16 C
9139	2.1.03.02.009	PARC. SIMPLES NACIONAL	88,41 C	14,06 C
9144	2.1.03.02.011	PARC. SIMPLES NACIONAL	0,00 C	2.231,34 C
9145	2.1.03.02.012	PARCELAMENTO INSS	1.319,07 C	0,00 C
9140	2.1.03.02.013	PARCELAMENTO INSS	7.315,06 C	0,00 C
9119	2.1.03.03	OUTRAS CONTAS	5.229,14 C	10.860,64 C
303	2.1.03.03.002	MARCELO MACHADO GOULART	1.907.720,56 C	1.323.000,00 C
9148	2.1.03.03.003	PARCELAMENTO DIVIDA CONAB	1.600.000,00 C	1.323.000,00 C
9110	2.2	PASSIVO NAO CIRCULANTE	307.720,56 C	0,00 C
9111	2.2.01	EMPRESTIMOS E FINANCIAMENTOS	2.344.671,97 C	344.488,04 C
9113	2.2.01.02	FINANCIAMENTOS	344.488,04 C	344.488,04 C
192	2.2.01.02.001	CARTAO BNDES	344.488,04 C	344.488,04 C
300	2.2.01.02.002	BANCO DO ESTADO DO RGS S/A - BNDES	83.064,00 C	83.064,00 C
9134	2.2.01.02.003	BANCO VOLVO BRASIL S/A - 0000320584/001	43.261,20 C	43.261,20 C
194	2.2.01.02.099	ENCARGOS FINANCEIROS A INCORRER	260.568,47 C	260.568,47 C
9149	2.2.02	CONTAS A PAGAR	42.405,63 D	42.405,63 D
9150	2.2.02.01	OUTRAS CONTAS	2.000.183,93 C	0,00 C
			2.000.183,93 C	0,00 C

BALANÇO PATRIMONIAL

67

Emissão: 12/03/2017 13:24:11

Livro: 7 Folha: 4

Empresa: ARROZEIRA SOBRADO EIRELI - ME

CNPJ: 11.613.835/0001-33

Período da Escrituração: 01/01/2016 a 31/12/2016

Conta Contábil		31/12/2016	31/12/2015
2026	2.4	PATRIMONIO LIQUIDO	
		4.985.026,86 D	2.457.940,51 D
2027	2.4.01	PATRIMONIO LIQUIDO	
		4.985.026,86 D	2.457.940,51 D
9059	2.4.01.01	CAPITAL SOCIAL	
		100.000,00 C	100.000,00 C
63	2.4.01.01.001	CAPITAL REGISTRADO	
		100.000,00 C	100.000,00 C
9061	2.4.01.04	PREJUIZOS ACUMULADOS	
		5.085.026,86 D	2.557.940,51 D
21	2.4.01.04.001	PREJUIZOS ACUMULADOS	
		5.085.026,86 D	2.557.940,51 D

Reconhecemos a exatidão do presente balanço do Ativo e Passivo, que somam em ambos a importância de R\$ 882.067,78 (Oitocentos e Oitenta e Dois Mil e Sessenta e Sete Reais e Setenta e Oito Centavos), bem como as respectivas demonstrações do resultado do exercício de Lucros ou Prejuízos Acumulados.

VIAMAO(RS), 31 de Dezembro de 2016.

MARCELO MACHADO GOULART
CPF: 677.945.130-49
EMPRESARIO

SERGIO ECHMITT
CPF: 071.511.060-91
Técnico Contábil
CRC: RS-020.158/O-2

DEMONSTRAÇÃO DE RESULTADO

68

Emissão: 12/05/2017 13:24:55

Livro: 7 Folha: 5

Empresa: ARROZEIRA SOBRADO EIRELI - ME

CNPJ/CPF: 11.613.835/0001-33

Período da Escrituração: 01/01/2016 a 31/12/2016

Demonstrativo	31/12/2016	31/12/2015
(-) CUSTO MERCADORIAS		
Custos de Mercadorias Vendidas	0,00 C	201.280,00 D
(=) LUCRO BRUTO	0,00 C	201.280,00 D
(-) DESPESAS OPERACIONAIS		
Despesas c/ Vendas	2.586.203,34 D	269.819,24 D
Despesas Administrativas	129.180,13 D	98.924,02 D
Despesas Financeiras	2.487.023,21 D	170.895,22 D
(=) GANHOS E PERDAS CAPITAL IMOBILIZADO		
Ganho de Capital Imobilizado	63.000,00 C	0,00 C
(=) RESULTADO OPERACIONAL ANTES DO RESULTADO FINANCEIRO	63.000,00 C	0,00 C
+/-) RESULTADO FINANCEIRO	2.523.203,34 D	471.099,24 D
Despesas Financeiras	3.883,01 D	93.846,31 D
Receitas Financeiras	3.883,05 D	93.848,39 D
(=) RESULTADO LÍQUIDO DO EXERCÍCIO	0,04 C	2,00 C
	2.527.086,35 D	564.945,55 D

MARCELO MACHADO GOULART
CPF: 677.945.130-49
EMPRESARIO

SERGIO SCHMITT
CPF: 071.513.060-91
Técnico Contábil
CRC: RS 020.158/O-2

NOTAS EXPLICATIVAS

Emissão: 16/06/2017 09:36:14

Livro: 7 Folha: 6

Empresa: ARROZEIRA SOBRADO EIRELI - ME

CNPJ/CPF: 11.613.835/0001-33

Período da Escrituração: 01/01/2016 a 31/12/2016

NOTA 01 - CONTEXTO OPERACIONAL

A empresa ARROZEIRA SOBRADO EIRELI - ME., inscrita no CNPJ sob nº 11.613.835/0001-33, constituída em 25/02/2010, em pleno e regular funcionamento, tributada pelo Simples Nacional, atuando na atividade de Cultivo de arroz; Cultivo de soja; Beneficiamento de arroz e Depósitos de mercadorias para terceiros, exceto armazéns gerais e guarda-móveis, com sede na Estrada RS 040, Km 32, nº 21205, Fundos, Bairro Morro Grande, no Município de Viamão/RS, CEP 94.770-000.

NOTA 02 - PRINCIPAIS PRÁTICAS CONTÁBEIS ADOTADAS

As demonstrações contábeis encerradas em 31 de Dezembro de 2016 e 31 de Dezembro de 2015 (comparativas), aqui compreendidos: Balanço Patrimonial e Demonstração do Resultado (DR), foram elaboradas a partir de diretrizes contábeis, e estão sendo apresentadas de acordo com as práticas contábeis adotadas no Brasil e dos preceitos contidos pelas Leis nº 6.404/1976 e nº 10.406/2002, e incorporam as mudanças introduzidas pelas Lei 11.638/2007 e Lei nº 11.941/2009, complementadas por Normas e Resoluções do Conselho Federal de Contabilidade (CFC) e demais legislações aplicáveis e aos Princípios Contábeis.

A escrituração contábil foi realizada com observância dos Princípios de Contabilidade aprovados pela Resolução do Conselho Federal de Contabilidade (CFC) nº 750/1993 e disposições contidas na ITG 1000 - Modelo Contábil para Microempresas e Empresa de Pequeno Porte, aprovada pela Resolução do Conselho Federal de Contabilidade (CFC) nº 1.418/2012.

As transações ou eventos materiais que não estavam cobertos pela ITG 1000 - Modelo Contábil para Microempresas e Empresa de Pequeno Porte, foram registrados contabilmente aplicando os procedimentos descritos na ITG 2000 - Escrituração Contábil, aprovada pela Resolução do Conselho Federal de Contabilidade (CFC) nº 1.330/2011 e ainda subsidiariamente, quando assim exigido pela aplicação da NBC TG 1000 - Contabilidade para Pequenas e Médias Empresas.

O resultado é apurado de acordo com o regime de competência, que estabelece que as receitas e despesas devem ser incluídas na apuração dos resultados dos períodos em que ocorrerem, sempre simultaneamente quando se correlacionarem, independentemente de recebimento ou pagamento.

As receitas e despesas de natureza financeira são contabilizadas pelo critério "pro-rata" dia e calculadas com base no método exponencial.

O Imobilizado foi mensurado inicialmente pelo seu custo, o qual corresponde o seu preço de aquisição, incluindo impostos de importação e tributos não recuperáveis, além de outros gastos incorridos diretamente atribuíveis ao esforço de trazê-los para condição de operação. Os descontos e abatimentos sobre o valor de aquisição foram deduzidos do custo do imobilizado, tudo em conformidade com a ITG 1000 - Modelo Contábil para Microempresas e Empresa de Pequeno Porte.

A depreciação foi alocada ao resultado do período de uso, de modo uniforme ao longo da vida útil dos ativos através do método linear.

As principais práticas contábeis na elaboração das demonstrações contábeis levam em conta as características qualitativas e quantitativas conforme determina a NBC TG 1000 - Contabilidade para Pequenas e Médias Empresas, que são: Compreensibilidade, Competência, Relevância, Materialidade, Confiabilidade, Primazia da Essência sobre a Forma, Prudência, Integralidade, Comparabilidade e Tempestividade, estando assim alinhadas com Normas Internacionais de Contabilidade (IFRS) emitidas pelo International Accounting Standards Board (IASB) adequadas pelo Comitê de Pronunciamentos Contábeis (CPC) e aprovadas pelo Conselho Federal de Contabilidade para Pequenas e Médias Empresas.

NOTA 03 - MOEDA FUNCIONAL E DE APRESENTAÇÃO

As demonstrações contábeis estão apresentadas em Reais, que é a moeda funcional da empresa.

NOTAS EXPLICATIVAS

Emissão: 16/06/2017 09:36:15

Livro: 7 Folha: 7

Empresa: ARROZEIRA SOBRADO EIRELI - ME

CNPJ/CPF: 11.613.835/0001-33

Período da Escrituração: 01/01/2016 a 31/12/2016

70

NOTA 04 - DEMONSTRAÇÕES CONTÁBEIS

Foram elaboradas as seguintes demonstrações contábeis de forma comparativa: Balanço Patrimonial e Demonstração do Resultado (DR), a partir de diretrizes contábeis, e estão sendo apresentadas de acordo com as práticas contábeis adotadas no Brasil, complementadas por Normas e Resoluções do Conselho Federal de Contabilidade (CFC) e demais legislações aplicáveis aos Princípios Contábeis.

NOTA 06 - DECLARAÇÃO EXPLÍCITA

A empresa declara explicitamente que está em conformidade com ITG 1000 - Modelo Contábil para Microempresas e Empresa de Pequeno Porte, aprovada pela Resolução CFC nº 1.418/2012 e com a NBC TG 1000 - Contabilidade para Pequenas e Médias Empresas, expedida pelo Conselho Federal de Contabilidade (CFC), através da Resolução nº 1.255/2009. A administração da empresa também procedeu ao exame conceitual e concluiu que a empresa não possui prestação pública de contas e assim encontra-se apta a exercer a faculdade pela aplicação do previsto no Modelo Contábil para Microempresas e Empresa de Pequeno Porte.

NOTA 07 - PATRIMÔNIO LÍQUIDO

O Patrimônio Líquido da empresa é de R\$ (4.985.026,86) (Quatro milhões e novecentos e oitenta e cinco mil e vinte e seis reais e oitenta e seis centavos), composto como segue:

Capital Social Integralizado	R\$ 100.000,00
Reservas de Capital	R\$ 0,00
Prejuízo Acumulado	R\$ (5.085.026,86)
Total do Patrimônio Líquido	R\$ (4.985.026,86)

NOTA 07 - EMPRÉSTIMOS E FINANCIAMENTOS

Os empréstimos e financiamentos são reconhecidos, inicialmente, pelo valor justo, líquido dos custos incorridos na transação e são, subsequentemente, demonstrados pelo custo amortizado. Os empréstimos são classificados como passivo circulante, a menos que o Grupo tenha um direito incondicional de diferir a liquidação do passivo por, pelo menos, 12 meses após a data do balanço.

Segue a posição dos empréstimos:

- Banco do Estado Rio Grande do Sul S/A, conforme contrato nº 71230/050040000-8. Saldo: R\$ 25.000,00;
- Banco Brasileiro de Descontos S/A, conforme contrato nº 6314.570. Saldo: R\$ 7.469,36;
- Banco do Estado do Rio Grande do Sul S/A, conforme contrato. Saldo: R\$ 58.333,31;
- Banco Itaú S/A, conforme contrato nº 884446817246. Saldo: R\$ 349.976,28;
- Banco Brasileiro de Descontos S/A, conforme contrato nº 007.847.444. Saldo: R\$ 53.932,64;
- Banco Brasileiro de Descontos S/A, conforme contrato nº 008.130.980. Saldo: R\$ 52.679,37;
- Banco do Estado do Rio Grande do Sul S/A, conforme contrato de Crédito Empresarial de Giro. Saldo: R\$ 14.000,00;
- Banco do Estado do Rio Grande do Sul S/A, conforme contrato de Crédito Empresarial de Giro. Saldo: R\$

NOTAS EXPLICATIVAS

Emissão: 16/06/2017 09:36:15

Livro: 7 Folha: 8

Empresa: ARROZEIRA SOBRADO EIRELI - ME

CNPJ/CPF: 11.613.835/0001-33

Período da Escrituração: 01/01/2016 a 31/12/2016

35.555,52;

- Caixa Econômica Federal, conforme contrato nº 18.0959.691.0000044-04. Saldo: R\$ 269.586,65;
- Banco do Brasil S/A, conforme contrato nº 494.800.558. Saldo: R\$ 225.000,00;
- Banco do Brasil S/A, conforme contrato nº 494.800.526. Saldo: R\$ 200.000,00;
- Banco do Estado do Rio Grande do Sul S/A, conforme contrato de Crédito BBH. Saldo: R\$ 166.064,91.

Segue a posição dos financiamentos:

- Banco do Estado do Rio Grande do Sul, Cartão BNDES. Saldo: R\$ 176.511,00;
- Banco do Estado do Rio Grande do Sul, Cartão BNDES. Saldo: R\$ 64.891,80;
- Banco Volvo do Brasil S/A, conforme contrato nº 0000320584/001. Saldo: R\$ 298.567,22.

NOTA 08 - OUTRAS INFORMAÇÕES RELEVANTES

A empresa declara que não identificou quaisquer outras informações relevantes e que pudessem impactar na tomada de decisões dos usuários das demonstrações contábeis.

Viamão/RS, 31 de dezembro de 2016.

Responsável pela Empresa
MARCELO MACHADO GOULART
Cargo: EMPRESARIO
CPF: 677.945.130-49

Técnico Contábil Responsável
SERGIO SCHMITT
Cargo: TÉCNICO CONTÁBIL
CPF: 071.513.060-91
CRC: RS 020.158/O-2

Código	Classificação	Conta	Saldo Anterior	Débito	Crédito	Saldo
2000	1	ATIVO	882.067,78D	453.254,53	557.242,37	777.979,94D
2001	1.1	ATIVO CIRCULANTE	66.625,55D	430.778,29	431.575,74	65.828,10D
2003	1.1.01	DISPONIBILIDADES	2.083,99D	430.778,29	431.575,74	1.286,54D
2004	1.1.01.01	DISPONIVEL	1.968,59D	430.778,29	431.575,74	1.171,14D
	1	1.1.01.01.001	1.968,59D	430.778,29	431.575,74	1.171,14D
		CAIXA				
2005	1.1.01.02	BANCOS C/MOVIMENTO	115,40D	0,00	0,00	115,40D
	111	1.1.01.02.002	115,00D	0,00	0,00	115,00D
		ITAU UNIBANCO S/A				
	301	1.1.01.02.005	0,40D	0,00	0,00	0,40D
		CAIXA ECONOMICA FEDERAL				
2104	1.1.04	CREDITOS	64.541,56D	0,00	0,00	64.541,56D
9108	1.1.04.01	IMPOSTOS A COMPENSAR/RESTITUIR	214,71D	0,00	0,00	214,71D
	165	1.1.04.01.001	214,71D	0,00	0,00	214,71D
		FGTS				
2097	1.1.04.02	OUTROS CREDITOS	52.233,33D	0,00	0,00	52.233,33D
	67	1.1.04.02.002	16.800,00D	0,00	0,00	16.800,00D
		VAGNER SZEZEPANIAK GOULART				
	9146	1.1.04.02.003	35.433,33D	0,00	0,00	35.433,33D
		DEP JUDICIAL - PROC 039/1.15.0007756-				
2106	1.1.04.03	DEPOSITO P/AQUISICAO DE BENS	12.093,52D	0,00	0,00	12.093,52D
	110	1.1.04.03.001	4.797,50D	0,00	0,00	4.797,50D
		BRABESCO CONSORCIOS S/A-N.70750971				
	9127	1.1.04.03.002	4.054,70D	0,00	0,00	4.054,70D
		BANRISUL CONSORCIOS - GR 10023 CT 0				
	9128	1.1.04.03.003	3.241,32D	0,00	0,00	3.241,32D
		BANRISUL CONSORCIOS - GR 10023 CT 0				
2098	1.2	ATIVO NAO CIRCULANTE	815.442,23D	22.476,24	125.766,63	712.151,84D
2099	1.2.01	REALIZAVEL A LONGO PRAZO	12.968,48D	0,00	0,00	12.968,48D
2100	1.2.01.01	INVESTIMENTOS	12.968,48D	0,00	0,00	12.968,48D
	278	1.2.01.01.001	9.968,48D	0,00	0,00	9.968,48D
		CAPITALIZACAO				
	9129	1.2.01.01.002	3.000,00D	0,00	0,00	3.000,00D
		OURDCAPI				
2101	1.2.03	IMOBILIZADO	802.473,75D	22.476,24	125.766,63	699.183,36D
2102	1.2.03.01	BENS OPERACAO-CUSTO CORRIGIDO	1.036.284,40D	3.060,00	84.000,00	955.344,40D
	86	1.2.03.01.001	65.841,40D	3.060,00	0,00	68.901,40D
		CERCAS E ESTRADAS				
	101	1.2.03.01.002	365.095,00D	0,00	0,00	365.095,00D
		MAQUINAS E EQUIPAMENTOS				
	127	1.2.03.01.003	84.000,00D	0,00	0,00	84.000,00D
		VEICULOS				
	129	1.2.03.01.004	6.716,00D	0,00	0,00	6.716,00D
		MOVEIS E UTENSILIOS				
	189	1.2.03.01.005	501.000,00D	0,00	0,00	501.000,00D
		SILOS				
	9130	1.2.03.01.006	13.632,00D	0,00	0,00	13.632,00D
		TELEFONE				
2103	1.2.03.02	DEPRECIACAO ACUMULADA CORRIGIE	236.141,65C	19.416,24	40.989,63	257.715,04C
	102	1.2.03.02.001	13.400,67C	0,00	1.506,60	15.007,35C
		CERCAS E ESTRADAS				
	103	1.2.03.02.002	118.041,85C	0,00	21.297,15	139.342,00C
		MAQUINAS E EQUIPAMENTOS				
	128	1.2.03.02.003	15.351,72C	19.416,24	4.064,52	0,00
		VEICULOS				
	130	1.2.03.02.004	3.342,79C	0,00	740,88	4.083,67C
		MOVEIS E UTENSILIOS				
	231	1.2.03.02.005	83.396,66C	0,00	11.690,00	95.046,66C
		SILOS				
	9131	1.2.03.02.007	2.644,96C	0,00	1.590,40	4.235,36C
		TELEFONE				
9116	1.2.03.03	ATIVO INTANGIVEL	6.660,00D	0,00	0,00	6.660,00D
	293	1.2.03.03.001	6.660,00D	0,00	0,00	6.660,00D
		SOFTWARE				
9147	1.2.03.04	AMORTIZACAO ACUMULADA CORRIGIE	4.329,00C	0,00	777,00	5.106,00C
	304	1.2.03.04.001	4.329,00C	0,00	777,00	5.106,00C
		SOFTWARE				

BALANCETE

Código	Classificação	Conta	Saldo Anterior	Débito	Crédito	Saldo
2008	3	PASSIVO	882.067,78C	283.730,13	374.760,56	973.098,21C
2009	2.1	PASSIVO CIRCULANTE	3.522.422,67C	283.730,13	374.760,56	3.613.453,10C
2010	2.1.01	EMPRESTIMOS E FINANCIAMENTOS	1.586.062,71C	0,00	0,00	1.586.062,71C
2011	2.1.01.01	EMPRESTIMOS	1.457.598,04C	0,00	0,00	1.457.598,04C
181	2.1.01.01.030	BANCO DO ESTADO DO RGS S/A 71230/01	25.000,00C	0,00	0,00	25.000,00C
186	2.1.01.01.031	BCO BRASILEIRO DESCONTOS S/A N. 631	7.469,36C	0,00	0,00	7.469,36C
234	2.1.01.01.034	BANCO DO ESTADO DO RGS S/A	58.333,31C	0,00	0,00	58.333,31C
9121	2.1.01.01.042	BANCO ITALI S/A - 884446817246	349.976,28C	0,00	0,00	349.976,28C
9122	2.1.01.01.044	BANCO BRADESCO S/A - 007.847.444	53.932,64C	0,00	0,00	53.932,64C
9124	2.1.01.01.045	BANCO BRADESCO S/A - 008.130.980	52.679,37C	0,00	0,00	52.679,37C
9125	2.1.01.01.046	BCO ESTADO DO RGS S/A - CREDITO EMF	14.000,00C	0,00	0,00	14.000,00C
9126	2.1.01.01.047	BCO ESTADO DO RGS S/A - CREDITO EMF	35.555,52C	0,00	0,00	35.555,52C
9132	2.1.01.01.050	CAIXA ECONOMICA FEDERAL - 18.0959.0	269.586,65C	0,00	0,00	269.586,65C
9135	2.1.01.01.051	BANCO DO BRASIL S/A - 494.800.558	225.000,00C	0,00	0,00	225.000,00C
9136	2.1.01.01.052	BANCO DO BRASIL S/A - 494.800.526	200.000,00C	0,00	0,00	200.000,00C
9141	2.1.01.01.053	BCO ESTADO DO RGS S/A - CREDITO BBH	166.064,91C	0,00	0,00	166.064,91C
9114	2.1.01.02	FINANCIAMENTOS	124.160,06C	0,00	0,00	124.160,06C
191	2.1.01.02.001	BCO ESTADO DO RGS S/A - BNDES	93.447,00C	0,00	0,00	93.447,00C
299	2.1.01.02.002	BANCO DO ESTADO DO RGS S/A - BNDES	21.630,60C	0,00	0,00	21.630,60C
9133	2.1.01.02.003	BANCO VOLVO BRASIL S/A - 0000320584	37.988,75C	0,00	0,00	37.988,75C
193	2.1.01.02.099	ENCARGOS FINANCEIROS A INCORRER	28.906,29D	0,00	0,00	28.906,29D
2105	2.1.01.05	BANCOS C/MOVIMENTO	4.304,61C	0,00	0,00	4.304,61C
163	2.1.01.05.003	BANCO DO BRASIL S/A	3.283,20C	0,00	0,00	3.283,20C
184	2.1.01.05.004	BANCO DO ESTADO DO RGS S/A	1.021,41C	0,00	0,00	1.021,41C
2023	2.1.03	CONTAS A PAGAR	1.936.359,96C	283.730,13	374.760,56	2.027.390,39C
2025	2.1.03.02	ENCARGOS TRABALHISTAS	28.639,40C	10.865,39	13.260,56	31.034,57C
17	2.1.03.02.001	INSS A PAGAR	1.187,94C	2.001,69	6.256,31	5.442,16C
18	2.1.03.02.002	FGTS A RECOLHER	12.842,78C	0,00	3.596,46	16.439,24C
10	2.1.03.02.003	DISSIDIO COLETIVO A RECOLHER	354,96C	429,62	429,62	354,96C
9	2.1.03.02.004	CONTRIBUICAO SINDICAL A RECOLHER	0,00	229,68	229,68	0,00
62	2.1.03.02.005	CONTRIBUICAO CONFEDERATIVA	302,44C	379,22	240,75	163,97C
96	2.1.03.02.007	IRRF	88,41C	461,22	506,05	133,24C
9144	2.1.03.02.011	PARC. SIMPLES NACIONAL	1.319,07C	1.319,07	0,00	0,00
9145	2.1.03.02.012	PARCELAMENTO INSS	7.315,06C	2.031,95	0,00	5.283,11C
9140	2.1.03.02.013	PARCELAMENTO INSS	5.226,14C	2.011,25	0,00	3.214,89C
9152	2.1.03.02.014	PARCELAMENTO INSS	0,00	2.001,69	2.001,69	0,00
9115	2.1.03.03	OUTRAS CONTAS	1.907.720,56C	272.864,74	361.500,00	1.996.355,82C
303	2.1.03.03.002	MARCELO MACHADO GOULART	1.600.000,00C	0,00	361.500,00	1.961.500,00C
9148	2.1.03.03.003	PARCELAMENTO DIVIDA CONAS	307.720,56C	272.864,74	0,00	34.855,82C
9110	2.2	PASSIVO NAO CIRCULANTE	2.344.671,97C	0,00	0,00	2.344.671,97C
9111	2.2.01	EMPRESTIMOS E FINANCIAMENTOS	344.488,04C	0,00	0,00	344.488,04C
9113	2.2.01.02	FINANCIAMENTOS	344.488,04C	0,00	0,00	344.488,04C
192	2.2.01.02.001	CARTAO BNDES	83.064,00C	0,00	0,00	83.064,00C
300	2.2.01.02.002	BANCO DO ESTADO DO RGS S/A - BNDES	43.261,20C	0,00	0,00	43.261,20C
9134	2.2.01.02.003	BANCO VOLVO BRASIL S/A - 0000320584	260.568,47C	0,00	0,00	260.568,47C
194	2.2.01.02.099	ENCARGOS FINANCEIROS A INCORRER	42.405,63D	0,00	0,00	42.405,63D
9149	2.2.02	CONTAS A PAGAR	7.000.187,93C	0,00	0,00	7.000.187,93C

Empresa: ARROZEIRA SOBRADO EIRELI - ME
CNPJ: 11.613.835/0001-33

BALANCETE

Livro Diário: 8
Período de 01/01/2017 até 31/01/2017

79
Folha: 4

Código	Classificação	Conta	Saldo Anterior	Débito	Crédito	Saldo
9150	2.2.02.01	OUTRAS CONTAS	2.000.183,93C	0,00	0,00	2.000.183,93C
9151	2.2.02.01.001	PARCELAMENTO DEVIDA CONAB	2.000.183,93C	0,00	0,00	2.000.183,93C
2026	2.4	PATRIMONIO LIQUIDO	4.985.026,86D	0,00	0,00	4.985.026,86D
2027	2.4.01	PATRIMONIO LIQUIDO	4.985.026,86D	0,00	0,00	4.985.026,86D
9059	2.4.01.01	CAPITAL SOCIAL	100.000,00C	0,00	0,00	100.000,00C
63	2.4.01.01.001	CAPITAL REGISTRADO	100.000,00C	0,00	0,00	100.000,00C
9061	2.4.01.04	PREJUÍZOS ACUMULADOS	5.085.026,86D	0,00	0,00	5.085.026,86D
71	2.4.01.04.001	PREJUÍZOS ACUMULADOS	5.085.026,86D	0,00	0,00	5.085.026,86D

44

Código	Classificação	Conta	Saldo Anterior	Débito	Crédito	Saldo
2034	3	CONTAS DE RESULTADO	0,00	276.150,40	81.032,13	195.118,27D
2045	3.2	DESPESAS OPERACIONAIS	0,00	189.567,37	67,52	189.499,85D
2046	3.2.01	DE VENDAS	0,00	48.057,85	67,52	47.990,33D
2047	3.2.01.01	DESPESAS C/PESSOAL	0,00	48.057,85	67,52	47.990,33D
75	3.2.01.01.001	ORDENADOS	0,00	44.461,39	67,52	44.393,87D
77	3.2.01.01.003	FGTS	0,00	3.596,46	0,00	3.596,46D
2049	3.2.02	ADMINISTRATIVAS	0,00	141.509,52	0,00	141.509,52D
2050	3.2.02.03	UTILIDADES E SERVICOS	0,00	17.176,06	0,00	17.176,06D
237	3.2.02.03.002	TELEFONE	0,00	14.921,46	0,00	14.921,46D
9137	3.2.02.03.003	INTERNET	0,00	2.254,60	0,00	2.254,60D
2051	3.2.02.04	HONORARIOS	0,00	35.677,00	0,00	35.677,00D
70	3.2.02.04.001	DIRETORIA	0,00	19.677,00	0,00	19.677,00D
174	3.2.02.04.003	PESSOA JURIDICA	0,00	16.000,00	0,00	16.000,00D
2052	3.2.02.05	DESPESAS GERAIS	0,00	16.935,78	0,00	16.935,78D
113	3.2.02.05.004	CUSTAS E EMOLUMENTOS	0,00	91,96	0,00	91,96D
116	3.2.02.05.006	BENS DE NATUREZA PERMANENTE	0,00	15,00	0,00	15,00D
173	3.2.02.05.010	DESP C/ INSTALACOES	0,00	3.542,01	0,00	3.542,01D
9118	3.2.02.05.015	MANUTENCAO DE BALANCAS	0,00	2.336,01	0,00	2.336,01D
9153	3.2.02.05.017	SERVICOS DE TERCEIROS	0,00	205,80	0,00	205,80D
88	3.2.02.05.018	EQUIPAMENTOS DE SEGURANCA	0,00	2.545,00	0,00	2.545,00D
100	3.2.02.05.019	CONSERVACAO DE VEICULOS	0,00	6.200,00	0,00	6.200,00D
2053	3.2.02.06	IMPOSTOS E TAXAS	0,00	216,25	0,00	216,25D
72	3.2.02.06.001	IMPOSTOS E TAXAS DIVERSAS	0,00	216,25	0,00	216,25D
2107	3.2.02.09	DESPESAS NAO DEDUTIVEIS	0,00	29.737,80	0,00	29.737,80D
123	3.2.02.09.001	MULTAS	0,00	29.737,80	0,00	29.737,80D
2113	3.2.02.10	DEPRECIACAO E AMORTIZACAO	0,00	41.766,63	0,00	41.766,63D
152	3.2.02.10.001	DEPRECIACAO	0,00	41.766,63	0,00	41.766,63D
2056	3.3	RESULTADOS FINANCEIROS LIQUIDOS	0,00	2.583,01	0,01	2.583,02D
2057	3.3.01	RECEITAS/DESPESAS FINANCEIRAS	0,00	2.583,01	0,00	2.583,01D
2058	3.3.01.01	DESPESAS FINANCEIRAS	0,00	2.583,01	0,00	2.583,01D
52	3.3.01.01.001	JUROS PAGOS OU INCORRIDOS	0,00	2.583,01	0,00	2.583,01D
2109	3.3.02	VARIACOES MONETARIAS OBRIGACOES	0,00	0,02	0,01	0,01D
2110	3.3.02.01	VARIACOES DE OBRIGACOES	0,00	0,02	0,00	0,02D
142	3.3.02.01.001	VARIACAO MONETARIA PASSIVA	0,00	0,02	0,00	0,02D
2111	3.3.02.02	VARIACOES DE CREDITOS	0,00	0,00	0,01	0,01C
143	3.3.02.02.001	VARIACAO MONETARIA ATIVA	0,00	0,00	0,01	0,01C
2114	3.7	RESULTADO NAO OPERACIONAL	0,00	84.000,00	80.964,60	3.035,40D
2115	3.7.01	RECEITA NAO OPERACIONAL	0,00	84.000,00	80.964,60	3.035,40D
2116	3.7.01.02	GANHOS E PERDAS CAPITAL IMOBILIZ	0,00	84.000,00	80.964,60	3.035,40D
150	3.7.01.02.001	RECEITAS ALIENACAO DE BENS/DIREITO	0,00	0,00	61.548,36	61.548,36C

76

Empresa: ARROZEIRA SOBRADO EIRELI - ME
CNPJ: 11.613.835/0001-33

BALANCETE

Livro Diário: 8
Folha: 6
Período de 01/01/2017 até 31/07/2017

Código	Classificação	Conta	Saldo Anterior	Débito	Crédito	Saldo
151	3.7.01.02.992	(-)VLR CONTABIL BENS/DIREITOS ALIEN	0,00	84.000,00	19.416,24	64.583,760

Responsável pela Empresa
MARCELO MACHADO GOULART
Cargo: EMPRESARIO
CPF: 677.045.130-49

Técnico Contábil Responsável
SERGIO SCHMITT
Cargo: Técnico Contábil
CPF: 071.813.060-91
CRC: RS 020.158/O-2

BALANÇO PATRIMONIAL

33

Emissão: 20/11/2015 15:57:26

Livro: 5 Folha: 2

Empresa: TRANSAUREA TRANSPORTES DE CARGAS LTDA.

CNPJ: 11.614.098/0001-93

Período da Escrituração: 01/01/2014 a 31/12/2014

Conta Contábil

2000	1	ATIVO	31/12/2014	31/12/2013
2001	1.1	ATIVO CIRCULANTE	594.498,66	679.862,84
2003	1.1.01	DISPONIBILIDADES	35.573,49	29.391,97
2004	1.1.01.01	DISPONIVEL	23.420,88	21.786,53
1	1.1.01.01.001	CAIXA	23.374,78	20.295,22
2005	1.1.01.02	BANCOS C/MOVIMENTO	23.374,78	20.295,22
112	1.1.01.02.002	BANCO ITAU S/A	46,10	1.491,31
2098	1.1.04	CREDITOS	46,10	1.491,31
2100	1.1.04.03	DEPOSITO P/AQUISICAO DE BENS	12.152,61	7.605,44
111	1.1.04.03.001	BRADESCO CONSORCIO S/A-7075096101	7.605,44	7.605,44
2121	1.1.04.04	DESPESAS A PAROPRIAR	7.605,44	7.605,44
162	1.1.04.04.001	SEGUROS A APROPRIAR	4.547,17	0,00
2108	1.2	ATIVO NAO CIRCULANTE	4.547,17	0,00
2110	1.2.02	INVESTIMENTOS	558.925,17	650.470,87
2111	1.2.02.01	OUTROS INVESTIMENTOS	8.192,42	3.484,89
144	1.2.02.01.001	BCO BRASILEIRO DESCONTOS S/A-CAPITALIZACAO	8.192,42	3.484,89
180	1.2.02.01.002	OUROCAP	8.003,94	1.484,89
2114	1.2.03	IMOBILIZADO	188,48	2.000,00
2115	1.2.03.01	BENS DE OPERACAO CUSTO CORRIGIDO	550.732,75	646.985,98
153	1.2.03.01.001	VEICULOS	708.293,40	679.293,40
158	1.2.03.01.002	SILOS	578.198,40	578.198,40
170	1.2.03.01.003	MOVEIS E UTENSILIOS	100.000,00	100.000,00
2124	1.2.03.01.004	EQUIPAMENTOS P/ VEICULOS	1.095,00	1.095,00
2123	1.2.03.02	DEPRECIACAO ACUMULADA CORRIGIDA	29.000,00	0,00
165	1.2.03.02.001	VEICULOS	(157.560,65)	(32.307,42)
166	1.2.03.02.002	SILOS	(142.853,05)	(27.213,37)
2125	1.2.03.02.003	EQUIPAMENTOS P/ VEICULOS	(9.066,63)	(5.066,67)
181	1.2.03.02.003	MOVEIS E UTENSILIOS	(5.394,59)	0,00
			(246,38)	(27,38)

Handwritten signature or scribble at the bottom of the page.

BALANÇO PATRIMONIAL

39

Emissão: 20/11/2015 15:57:26

Livro: 5 Folha: 3

Empresa: TRANSAUREA TRANSPORTES DE CARGAS LTDA.

CNPJ: 11.614.098/0001-93

Período da Escrituração: 01/01/2014 a 31/12/2014

Conta Contábil		31/12/2014	31/12/2013
2008	2 PASSIVO		
2009	2.1 PASSIVO CIRCULANTE	594.498,66	679.862,84
2010	2.1.01 EMPRESTIMOS E FINANCIAMENTOS	1.309.019,13	931.799,69
2011	2.1.01.01 EMPRESTIMOS	521.836,98	612.507,49
118	2.1.01.01.004 BANCO ITAU S/A-N.1658.28456-5	438.731,08	538.355,99
133	2.1.01.01.009 BCO BRASILEIRO DE DESCONTOS S/A -003.203.569	130.000,00	130.000,00
135	2.1.01.01.010 BCO ITAU S/A	20.000,00	20.000,00
147	2.1.01.01.013 BCO DO BRASIL S/A 411.401.031	15.000,00	15.000,00
151	2.1.01.01.015 BCO ITAU S.A. OP. CAPITAL DE GIRO	0,00	12.365,11
152	2.1.01.01.016 BCO DO BRASIL SA OP. N. 446.901.866	0,00	127.205,60
161	2.1.01.01.017 BCO BRASILEIRO DESCONTOS S/A OP N. 006314.580	0,00	14.250,00
169	2.1.01.01.018 BCO BRASILEIRO DESCONTOS S/A - OP 007233093	10.588,85	25.413,24
173	2.1.01.01.019 BANCO DO BRASIL S/A - 446.902.214	0,00	74.122,04
2127	2.1.01.01.019 BANCO ITAU S/A - 884446828821	70.000,00	120.000,00
2128	2.1.01.01.020 BANCO BRADESCO S/A - 007.847.446	81.386,36	0,00
2129	2.1.01.01.021 BANCO BRADESCO S/A - 008.130.993	57.933,09	0,00
2116	2.1.01.02 FINANCIAMENTOS	53.822,78	0,00
154	2.1.01.02.001 CARTAO BNDES	83.105,90	58.057,76
159	2.1.01.02.002 CARTAO BNDES - N. 4859609004610624	17.221,62	15.896,88
171	2.1.01.02.003 BANCO DO BRASIL S/A - BNDES 446906829	20.206,81	18.652,44
174	2.1.01.02.004 BANCO DO BRASIL S/A - BNDES 40/01681-1	19.526,28	9.763,46
176	2.1.01.02.005 BANCO DO BRASIL S/A - BNDES	20.357,64	10.179,24
157	2.1.01.02.099 ENCARGOS FINANCEIROS A INCORRER	10.833,29	9.999,96
2101	2.1.01.05 BANCOS C/MOVIMENTO	(5.039,74)	(6.434,24)
113	2.1.01.05.001 BCO BRASILEIRO DE DESCONTOS S/A	0,00	16.093,74
143	2.1.01.05.003 BANCO DO BRASIL S/A	0,00	5.000,00
2012	2.1.02 FORNECEDORES	0,00	11.093,74
167	2.1.02.001 APARA BARRO CENTO E LIM	1.220,64	7.936,64
134	2.1.02.001 AUTO POSTO FORMOSA LTDA	0,00	1.333,50
7	2.1.02.001 AUTORAMA REPARADORA DE VEICULOS LTDA	0,00	699,65
15	2.1.02.001 DISTRIBUIDORA AUTOMOTIVA S.A	0,00	2.809,60
19	2.1.02.001 GANDINI E FILHOS LTDA	0,00	1.120,00
120	2.1.02.001 MANOEL SALVATO PEREIRA	0,00	1.477,67
53	2.1.02.001 TRANSRIO CAMINHOS, ONIBUS, MAQUINAS E MOTORES LTC	0,00	496,22
2023	2.1.03 CONTAS A PAGAR	1.220,64	0,00
2024	2.1.03.01 IMPOSTOS	785.961,51	311.355,56
61	2.1.03.01.003 SIMPLES NACIONAL	106,40	106,40
2025	2.1.03.02 ENCARGOS TRABALHISTAS	106,40	106,40
12	2.1.03.02.001 INSS A PAGAR	3.525,58	149,16
13	2.1.03.02.002 FGTS A RECOLHER	2.033,41	149,16
10	2.1.03.02.003 DISSIDIO COLETIVO A RECOLHER	1.189,24	0,00
62	2.1.03.02.005 CONTRIBUICAO CONFEDERATIVA	53,24	0,00
96	2.1.03.02.007 IRRF	94,92	0,00
2113	2.1.03.03 OUTRAS CONTAS	154,77	0,00
148	2.1.03.03.001 MARCELO MACHADO GOULART	782.329,53	311.100,00
163	2.1.03.03.002 SEGUROS A PAGAR	751.100,00	311.100,00
2117	2.2 PASSIVO NAO CIRCULANTE	31.229,53	0,00
2110	2.2.01 EMPRESTIMOS E FINANCIAMENTOS	349.406,45	430.964,82

BALANÇO PATRIMONIAL

83

Emissão: 20/11/2015 15:57:26

Livro: 5 Folha: 4

Empresa: TRANSAUREA TRANSPORTES DE CARGAS LTDA.

CNPJ: 11.614.098/0001-93

Período da Escrituração: 01/01/2014 a 31/12/2014

Conta Contábil		31/12/2014	31/12/2013
2120	2.2.01.02 FINANCIAMENTOS	349.406,45	430.964,82
155	2.2.01.02.001 CARTAO BNDES	13.247,40	29.144,28
160	2.2.01.02.002 CARTAO BNDES N. 4859609004610624	4.663,11	23.315,39
172	2.2.01.02.003 BANCO DO BRASIL S/A - BNDES 446906829	156.210,24	175.736,52
175	2.2.01.02.004 BANCO DO BRASIL S/A - BNDES 40/01681-1	161.164,23	183.218,76
177	2.2.01.02.005 BANCO DO BRASIL S/A - BNDES	16.666,60	26.666,56
156	2.2.01.02.099 ENCARGOS FINANCEIROS A INCORRER	(2.545,13)	(7.116,85)
2026	2.4 PATRIMONIO LIQUIDO	(1.063.926,92)	(682.901,67)
2027	2.4.01 PATRIMONIO LIQUIDO	(1.063.926,92)	(682.901,67)
2028	2.4.01.01 CAPITAL SOCIAL	50.000,00	50.000,00
63	2.4.01.01.001 CAPITAL REGISTRADO	50.000,00	50.000,00
2030	2.4.01.04 PREJUIZOS ACUMULADOS	(1.113.926,92)	(732.901,67)
21	2.4.01.04.001 PREJUIZOS ACUMULADOS	(1.113.926,92)	(732.901,67)

Reconhecemos a exatidão do presente balanço do Ativo e Passivo, que somam em ambos a importância de R\$ 594.498,66 (Quinhentos e Noventa e Quatro Mil e Quatrocentos e Noventa e Oito Reais e Sessenta e Seis Centavos), bem como as respectivas demonstrações de resultado do exercício de Lucros ou Prejuízos Acumulados.

VIAMAO(RS), 31 de Dezembro de 2014.

Sócio Responsável
MARCELO MACHADO GOULART
 Cargo: SOCIO ADMINISTRADOR
 CPF: 677.945.130-49

Contador Responsável
SERGIO SCHMITT
 Cargo: Técnico Contábil
 CPF: 071.513.060-91
 CRC: RS 020.158/O-2

DEMONSTRAÇÃO DO RESULTADO
em 31 de dezembro de 2014 e 2013
(Valores Expressos em R\$)

	2014	2013
VENDAS DE PRODUTOS, MERCADORIAS E SERVIÇOS	-	-
VENDAS DE MERCADORIAS	-	-
VENDAS DE PRODUTOS	-	-
VENDAS DE SERVIÇOS	-	-
(-) DEDUÇÕES DE TRIBUTOS, ABATIMENTOS E DEVOLUÇÕES	-	-
VENDAS CANCELADAS	-	(106,40)
IMPOSTOS INCIDENTES SOBRE VENDAS	-	(106,40)
(=) RECEITA LÍQUIDA	-	(106,40)
(-) CUSTOS DOS PRODUTOS, MERCADORIAS E SERVIÇOS	-	-
(-) LUCRO BRUTO	-	(106,40)
(-) DESPESAS OPERACIONAIS	(235.217,47)	(47.375,70)
DESPESAS COM VENDAS	(96.842,03)	(7.002,70)
DESPESAS ADMINISTRATIVAS	(138.375,44)	(40.372,91)
(=) RESULTADO OPERACIONAL ANTES DO RESULTADO FINANCEIRO	(235.217,47)	(47.482,10)
(+/-) RESULTADO FINANCEIRO	(145.807,78)	(100.817,70)
(-) DESPESAS FINANCEIRAS	(145.816,87)	(100.824,87)
(+) RECEITAS FINANCEIRAS	9,09	7,17
(-) VARIAÇÕES DE OBRIGAÇÕES	-	-
(+) VARIAÇÕES DE CRÉDITOS	-	-
(+/-) OUTRAS RECEITAS E DESPESAS OPERACIONAIS	-	-
FRETES E CARRETOS	-	2.660,00
GANHOS E PERDAS DO CAPITAL IMOBILIZADO	-	2.660,00
(=) RESULTADO LÍQUIDO DO PERÍODO	(381.025,25)	(145.639,80)

Viamão/RS, 31 de Dezembro de 2014.

Responsável pela Empresa
MARCELO MACHADO GOULART
Cargo: SÓCIO ADMINISTRADOR
CPF: 677.945.130-49

Técnico Contábil Responsável
SERGIO SCHMITT
Cargo: TÉCNICO CONTÁBIL
CPF: 071.513.060-91
CRC: RS 020.158/O-2

Empresa: TRANSAUREA TRANSPORTES DE CARGAS LTDA.
CNPJ: 11.614.098/0001-93

Livro Diário: 05

Folha: 06

87

NOTAS EXPLICATIVAS Demonstrações Contábeis encerradas em 31 de dezembro de 2014

NOTA 01 – CONTEXTO OPERACIONAL

A empresa TRANSAUREA TRANSPORTES DE CARGAS LTDA., inscrita no CNPJ sob nº 11.614.098/0001-93, constituída em 25/02/2010, em pleno e regular funcionamento, tributada pelo Simples Nacional, atuando na atividade de Transporte rodoviário de carga, exceto produtos perigosos e mudanças, intermunicipal, interestadual e internacional e Comércio varejista de cal. areia, pedra britada, tijolos e telhas, com sede na Estrada RS 040, Km 32, nº 21205, Bairro Morro Grande, no Município de Viamão/RS, CEP 94.770-000.

NOTA 02 – PRINCIPAIS PRÁTICAS CONTÁBEIS ADOTADAS

As demonstrações contábeis encerradas em 31 de Dezembro de 2014 e 31 de Dezembro de 2013 (comparativas), aqui compreendidos: Balanço Patrimonial, Demonstração do Resultado (DR), foram elaboradas a partir de diretrizes contábeis, e estão sendo apresentadas de acordo com as práticas contábeis adotadas no Brasil e dos preceitos contidos pelas Leis nº 6.404/1976 e nº 10.406/2002, e incorporam as mudanças introduzidas pelas Lei 11.638/2007 e Lei nº 11.941/2009, complementadas por Normas e Resoluções do Conselho Federal de Contabilidade (CFC) e demais legislações aplicáveis e aos Princípios Contábeis.

A escrituração contábil foi realizada com observância dos Princípios de Contabilidade aprovados pela Resolução do Conselho Federal de Contabilidade (CFC) nº 750/1993 e disposições contidas na ITG 1000 – Modelo Contábil para Microempresas e Empresa de Pequeno Porte, aprovada pela Resolução do Conselho Federal de Contabilidade (CFC) nº 1.418/2012.

As transações ou eventos materiais que não estavam cobertos pela ITG 1000 – Modelo Contábil para Microempresas e Empresa de Pequeno Porte, foram registrados contabilmente aplicando os procedimentos descritos na ITG 2000 – Escrituração Contábil, aprovada pela Resolução do Conselho Federal de Contabilidade (CFC) nº 1.330/2011 e ainda subsidiariamente, quando assim exigido pela aplicação da NBC TG 1000 – Contabilidade para Pequenas e Médias Empresas.

As demonstrações contábeis foram preparadas considerando o custo histórico como base de valor e ajustadas para refletir o valor justo de ativos financeiros disponíveis para venda e ativos e passivos financeiros mensurados a valor justo contra o resultado do exercício.

O resultado é apurado de acordo com o regime de competência, que estabelece que as receitas e despesas devem ser incluídas na apuração dos resultados dos períodos em que ocorrerem, sempre simultaneamente quando se correlacionarem, independentemente de recebimento ou pagamento.

As receitas decorrentes de vendas de produtos, mercadorias e serviços foram apresentadas na Demonstração do Resultado líquido dos tributos, bem como dos abatimentos e devoluções, se for o caso. O reconhecimento de prestação de serviços foi feita na proporção dos serviços prestados. Sempre que constatado a impossibilidade de receber valores de clientes foram reconhecidas as perdas através da melhor estimativa.

As receitas e despesas de natureza financeira são contabilizadas pelo critério "pro-rata" dia e calculadas com base no método exponencial, exceto aquelas relativas aos títulos descontados ou ainda as relacionadas às operações com o exterior, que são calculadas com base no método linear.

O Imobilizado foi mensurado inicialmente pelo seu custo, o qual corresponde o seu preço de aquisição, incluindo impostos de importação e tributos não recuperáveis, além de outros gastos incorridos.



diretamente atribuíveis ao esforço de trazê-los para condição de operação. Os descontos e abatimentos sobre o valor de aquisição foram deduzidos do custo do imobilizado, tudo em conformidade com a ITG 1000 – Modelo Contábil para Microempresas e Empresa de Pequeno Porte.

A depreciação foi alocada ao resultado do período de uso, de modo uniforme ao longo da vida útil dos ativos através do método linear.

As principais práticas contábeis na elaboração das demonstrações contábeis levam em conta as características qualitativas e quantitativas conforme determina a NBC TG 1000 – Contabilidade para Pequenas e Médias Empresas, que são: Compreensibilidade, Competência, Relevância, Materialidade, Confiabilidade, Primazia da Essência sobre a Forma, Prudência, Integralidade, Comparabilidade e Tempestividade, estando assim alinhadas com Normas Internacionais de Contabilidade (IFRS) emitidas pelo International Accounting Standards Board (IASB) adequadas pelo Comitê de Pronunciamentos Contábeis (CPC) e aprovadas pelo Conselho Federal de Contabilidade para Pequenas e Médias Empresas.

NOTA 03 – MOEDA FUNCIONAL E DE APRESENTAÇÃO

As demonstrações contábeis estão apresentadas em Reais, que é a moeda funcional da empresa. Assim os ativos, os passivos e os resultados apresentados nas demonstrações contábeis mesmo quando contratados em moeda estrangeira são ajustados às diretrizes contábeis vigentes no Brasil e convertidos para Reais, de acordo com as taxas de câmbio da moeda local. Os eventuais ganhos e perdas resultantes do processo de conversão são transferidos para o resultado do período atendendo ao regime de competência.

NOTA 04 – DEMONSTRAÇÕES CONTÁBEIS

Foram elaboradas as seguintes demonstrações contábeis de forma comparativa: Balanço Patrimonial e Demonstração do Resultado (DR), a partir de diretrizes contábeis, e estão sendo apresentadas de acordo com as práticas contábeis adotadas no Brasil, complementadas por Normas e Resoluções do Conselho Federal de Contabilidade (CFC) e demais legislações aplicáveis aos Princípios Contábeis.

NOTA 05 – CONTINGÊNCIAS PASSIVAS

A empresa declara não possuir contingências passivas no encerramento das referidas demonstrações contábeis.

NOTA 06 – DECLARAÇÃO EXPLÍCITA

A empresa declara explicitamente que está em conformidade com ITG 1000 – Modelo Contábil para Microempresas e Empresa de Pequeno Porte, aprovada pela Resolução CFC nº 1.418/2012 e com a NBC TG 1000 – Contabilidade para Pequenas e Médias Empresas, expedida pelo Conselho Federal de Contabilidade (CFC), através da Resolução nº 1.255/2009. A administração da empresa também procedeu ao exame conceitual e concluiu que a empresa não possui prestação pública de contas e assim encontra-se apta a exercer a faculdade pela aplicação do previsto no Modelo Contábil para Microempresas e Empresa de Pequeno Porte.

111

112

113

Empresa: TRANSAUREA TRANSPORTES DE CARGAS LTDA.
CNPJ: 11.614.098/0001-93

Livro Diário: 05

Folha: 08

37

NOTA 07 - PATRIMÔNIO LÍQUIDO

O Patrimônio Líquido da sociedade é de R\$ (1.063.926,92) (um milhão e sessenta e três mil novecentos e vinte seis reais e noventa e dois centavos), composto como segue:

Capital Social Integralizado	R\$ 50.000,00
Reservas de Capital	0,00
Prejuízo Acumulado	R\$ (1.113.926,92)
Ajustes de Avaliação Patrimonial	0,00
Total do Patrimônio Líquido	R\$ (1.063.926,92)

NOTA 08 - OUTRAS INFORMAÇÕES RELEVANTES

A empresa declara que não identificou quaisquer outras informações relevantes e que pudessem impactar na tomada de decisões dos usuários das demonstrações contábeis.

Viamão/RS, 31 de dezembro de 2014.

Responsável pela Empresa
MARCELO MACHADO GOULART
Cargo: SÓCIO ADMINISTRADOR
CPF: 677.945.130-49

Técnico Contábil Responsável
SERGIO SCHMITT
Cargo: TÉCNICO CONTÁBIL
CPF: 071.513.060-91
CRC: RS 020.158/O-2

BALANÇO PATRIMONIAL

Emissão: 11/08/2016 16:52:27


Livro: 6. Folha: 2

Empresa: TRANSAUREA TRANSPORTES DE CARGAS LTDA.

CNPJ: 11.614.098/0001-93

Período da Escrituração: 01/01/2015 a 31/12/2015

Conta Contábil	31/12/2015	31/12/2014
2000 1 ATIVO	442.403,79	594.498,66
2001 1.1 ATIVO CIRCULANTE	9.137,11	35.573,49
2003 1.1.01 DISPONIBILIDADES	1.531,67	23.420,88
2004 1.1.01.01 DISPONIVEL	1.227,40	23.374,78
1 1.1.01.01.001 CAIXA	1.227,40	23.374,78
2005 1.1.01.02 BANCOS C/MOVIMENTO	304,27	46,10
112 1.1.01.02.002 BANCO ITAU S/A	0,00	46,10
2133 1.1.01.02.004 CAIXA ECONOMICA FEDERAL	304,27	0,00
2098 1.1.04 CREDITOS	7.605,44	12.152,61
2100 1.1.04.03 DEPOSITO P/AQUISICAO DE BENS	7.605,44	7.605,44
111 1.1.04.03.001 BRADESCO CONSORCIO S/A-7075096101	7.605,44	7.605,44
2121 1.1.04.04 DESPESAS A PAROPRIAR	0,00	4.547,17
162 1.1.04.04.001 SEGUROS A APROPRIAR	0,00	4.547,17
2108 1.2 ATIVO NAO CIRCULANTE	433.266,68	558.925,17
2110 1.2.02 INVESTIMENTOS	8.192,42	8.192,42
2111 1.2.02.01 OUTROS INVESTIMENTOS	8.192,42	8.192,42
144 1.2.02.01.001 BCO BRASILEIRO DESCONTOS S/A-CAPITALIZACAO	8.003,94	8.003,94
180 1.2.02.01.002 OUROCAP	188,48	188,48
2114 1.2.03 IMOBILIZADO	425.074,26	550.732,75
2115 1.2.03.01 BENS DE OPERACAO CUSTO CORRIGIDO	708.293,40	708.293,40
153 1.2.03.01.001 VEICULOS	578.198,40	578.198,40
158 1.2.03.01.002 SILOS	100.000,00	100.000,00
170 1.2.03.01.003 MOVEIS E UTENSILIOS	1.095,00	1.095,00
2124 1.2.03.01.004 EQUIPAMENTOS P/ VEICULOS	29.000,00	29.000,00
2123 1.2.03.02 DEPRECIACAO ACUMULADA CORRIGIDA	(283.219,14)	(157.560,65)
165 1.2.03.02.001 VEICULOS	(258.492,62)	(142.853,05)
166 1.2.03.02.002 SILOS	(13.066,59)	(9.066,63)
2125 1.2.03.02.003 EQUIPAMENTOS P/ VEICULOS	(11.194,55)	(5.394,59)
181 1.2.03.02.003 MOVEIS E UTENSILIOS	(465,38)	(246,38)



BALANÇO PATRIMONIAL

Emissão: 11/08/2016 16:52:27


Livro: 6 Folha: 3

Empresa: TRANSAUREA TRANSPORTES DE CARGAS LTDA.

CNPJ: 11.614.098/0001-93

Período da Escrituração: 01/01/2015 a 31/12/2015

Conta Contábil			31/12/2015	31/12/2014
2008	2	PASSIVO	442.403,79	594.498,66
2009	2.1	PASSIVO CIRCULANTE	1.388.593,02	1.309.019,13
2010	2.1.01	EMPRESTIMOS E FINANCIAMENTOS	421.340,31	438.731,08
2011	2.1.01.01	EMPRESTIMOS	130.000,00	130.000,00
118	2.1.01.01.004	BANCO ITAU S/A-N.1658.28456-5	20.000,00	20.000,00
133	2.1.01.01.009	BCO BRASILEIRO DE DESCONTOS S/A -003.203.569	15.000,00	15.000,00
135	2.1.01.01.010	BCO ITAU S/A	9.488,85	10.586,85
161	2.1.01.01.017	BCO BRASILEIRO DESCONTOS S/A OP N. 006314.580	70.000,00	70.000,00
173	2.1.01.01.019	BANCO DO BRASIL S/A - 446.902.214	66.347,21	81.386,36
2127	2.1.01.01.019	BANCO ITAU S/A - 884446878821	56.733,09	57.933,09
2128	2.1.01.01.020	BANCO BRADESCO S/A - 007.847.446	52.622,78	53.822,78
2129	2.1.01.01.021	BANCO BRADESCO S/A - 008.130.993	1.140,38	0,00
2132	2.1.01.01.024	BANCO ITAU S/A - RECLASSIF SDO DEVEDOR	76.524,90	83.105,90
2116	2.1.01.02	FINANCIAMENTOS	15.896,88	17.221,62
154	2.1.01.02.001	CARTAO BNDES	18.652,44	20.206,81
159	2.1.01.02.002	CARTAO BNDES - N. 4859609004610624	17.899,09	19.526,28
171	2.1.01.02.003	BANCO DO BRASIL S/A - BNDES 446906829	18.661,17	20.357,64
174	2.1.01.02.004	BANCO DO BRASIL S/A - BNDES 40/01681-1	9.999,96	10.833,29
176	2.1.01.02.005	BANCO DO BRASIL S/A - BNDES	(4.584,64)	(5.039,74)
157	2.1.01.02.099	ENCARGOS FINANCEIROS A INCORRER	0,00	1.220,64
2012	2.1.02	FORNECEDORES	0,00	1.220,64
53	2.1.02.001	TRANSRIO CAMINHÕES, ONIBUS, MAQUINAS E MOTORES L.T.E.	890.727,81	785.961,51
2023	2.1.03	CONTAS A PAGAR	0,00	106,40
2024	2.1.03.01	IMPOSTOS	0,00	106,40
61	2.1.03.01.003	SIMPLES NACIONAL	5.898,28	3.525,58
2025	2.1.03.02	ENCARGOS TRABALHISTAS	4.423,54	2.033,41
12	2.1.03.02.001	INSS A PAGAR	1.237,55	1.189,24
13	2.1.03.02.002	FGTS A RECOLHER	53,24	53,24
10	2.1.03.02.003	DISSIDIO COLETIVO A RECOLHER	153,40	94,92
62	2.1.03.02.005	CONTRIBUICAO CONFEDERATIVA	30,55	154,77
96	2.1.03.02.007	TRRF	884.829,53	782.329,53
2113	2.1.03.03	OUTRAS CONTAS	853.600,00	751.100,00
148	2.1.03.03.001	MARCELO MACHADO GOULART	31.229,53	31.229,53
163	2.1.03.03.002	SEGUROS A PAGAR	349.406,45	349.406,45
2117	2.2	PASSIVO NAO CIRCULANTE	349.406,45	349.406,45
2118	2.2.01	EMPRESTIMOS E FINANCIAMENTOS	349.406,45	349.406,45
2120	2.2.01.02	FINANCIAMENTOS	13.247,40	13.247,40
155	2.2.01.02.001	CARTAO BNDES	4.663,11	4.663,11
160	2.2.01.02.002	CARTAO BNDES N. 4859609004610624	156.210,24	156.210,24
172	2.2.01.02.003	BANCO DO BRASIL S/A - BNDES 446906829	161.164,23	161.164,23
175	2.2.01.02.004	BANCO DO BRASIL S/A - BNDES 40/01681-1	16.666,60	16.666,60
177	2.2.01.02.005	BANCO DO BRASIL S/A - BNDES	(2.545,13)	(2.545,13)
156	2.2.01.02.099	ENCARGOS FINANCEIROS A INCORRER	(1.295.595,68)	(1.063.926,92)
2026	2.4	PATRIMONIO LIQUIDO	(1.295.595,68)	(1.063.926,92)
2027	2.4.01	PATRIMONIO LIQUIDO	50.000,00	50.000,00
2028	2.4.01.01	CAPITAL SOCIAL	50.000,00	50.000,00
63	2.4.01.01.001	CAPITAL REGISTRADO	(1.245.595,68)	(1.013.926,92)
2029	2.4.01.01	RESERVAS ACUMULADAS		



BALANÇO PATRIMONIAL

Emissão: 11/08/2016 16:52:27

Livro: 6 Folha: 4

Empresa: TRANSAUREA TRANSPORTES DE CARGAS LTDA.

CNPJ: 11.614.098/0001-93

Período da Escrituração: 01/01/2015 a 31/12/2015

Conta Contábil			31/12/2015	31/12/2014
21	2.4.01.04.001	PREJUÍZOS ACUMULADOS	(1.345.595,68)	(1.113.926,92)

Reconhecemos a exatidão do presente balanço do Ativo e Passivo, que somam em ambos a importância de R\$ 442.403,79 (Quatrocentos e Quarenta e Dois Mil e Quatrocentos e Três Reais e Setenta e Nove Centavos), bem como as respectivas demonstrações do resultado do exercício de Lucros ou Prejuízos Acumulados.

VIAMAO(RS), 31 de Dezembro de 2015.

Sócio Responsável
MARCELO MACHADO GOULART
Cargo: SOCIO ADMINISTRADOR
CPF: 677.945.130-49

Contador Responsável
SERGIO SCHMITT
Cargo: Técnico Contábil
CPF: 071.513.060-91
CRC: RS 020.158/O-2



DEMONSTRAÇÃO DE RESULTADO

Emissão: 11/08/2016 16:52:52

Livro: 6 Página: 5 34

Empresa: TRANSAUREA TRANSPORTES DE CARGAS LTDA.


CNPJ: 11.614.098/0001-93

Período da Escrituração: 01/01/2015 a 31/12/2015

Demonstrativo	31/12/2015	31/12/2014
(-) DESPESAS OPERACIONAIS	202.497,10 D	235.217,47 D
Despesas c/ Vendas	62.781,80 D	96.842,03 D
Despesas Administrativas	139.715,30 D	138.375,44 D
(=) RESULTADO OPERACIONAL ANTES DO RESULTADO FINANCEIRO	202.497,10 D	235.217,47 D
(+ / -) RESULTADO FINANCEIRO	29.171,66 D	145.807,78 D
Despesas Financeiras	29.171,66 D	145.816,87 D
Receitas Financeiras	0,00 C	9,09 C
(=) RESULTADO LÍQUIDO DO EXERCÍCIO	231.668,76 D	381.025,25 D

Sócio Responsável
MARCELO MACHADO GOULART
 Cargo: SOCIO ADMINISTRADOR
 CPF: 677.945.130-49

Contador Responsável
SERGIO SCHMITZ
 Cargo: Técnico Contábil
 CPF: 071.513.060-91
 CRC: RS 020.158/O-2



Empresa: TRANSAUREA TRANSPORTES DE CARGAS LTDA.
CNPJ: 11.614.098/0001-93
Período da Escrituração: 01/01/2015 a 31/12/2015

NOTA 01 - CONTEXTO OPERACIONAL

A empresa TRANSAUREA TRANSPORTES DE CARGAS LTDA., inscrita no CNPJ sob nº 11.614.098/0001-93, constituída em 25/02/2010, em pleno e regular funcionamento, tributada pelo Simples Nacional, atuando na atividade de Transporte rodoviário de carga, exceto produtos perigosos e mudanças, intermunicipal, interestadual e internacional e Comércio varejista de cal., areia, pedra britada, tijolos e telhas, com sede na Estrada RS 040, Km 32, nº 21205, Bairro Morro Grande, no Município de Viamão/RS, CEP 94.770-000.

NOTA 02 - PRINCIPAIS PRÁTICAS CONTÁBEIS ADOTADAS

As demonstrações contábeis encerradas em 31 de Dezembro de 2015 e 31 de Dezembro de 2014 (comparativas), aqui compreendidos: Balanço Patrimonial, Demonstração do Resultado (DR), foram elaboradas a partir de diretrizes contábeis, e estão sendo apresentadas de acordo com as práticas contábeis adotadas no Brasil e dos preceitos contidos pelas Leis nº 6.404/1976 e nº 10.406/2002, e incorporam as mudanças introduzidas pelas Lei 11.638/2007 e Lei nº 11.941/2009, complementadas por Normas e Resoluções do Conselho Federal de Contabilidade (CFC) e demais legislações aplicáveis e aos Princípios Contábeis.

A escrituração contábil foi realizada com observância dos Princípios de Contabilidade aprovados pela Resolução do Conselho Federal de Contabilidade (CFC) nº 750/1993 e disposições contidas na ITG 1000 - Modelo Contábil para Microempresas e Empresa de Pequeno Porte, aprovada pela Resolução do Conselho Federal de Contabilidade (CFC) nº 1.418/2012.

As transações ou eventos materiais que não estavam cobertos pela ITG 1000 - Modelo Contábil para Microempresas e Empresa de Pequeno Porte, foram registrados contabilmente aplicando os procedimentos descritos na ITG 2000 - Escrituração Contábil, aprovada pela Resolução do Conselho Federal de Contabilidade (CFC) nº 1.330/2011 e ainda subsidiariamente, quando assim exigido pela aplicação da NBC TG 1000 - Contabilidade para Pequenas e Médias Empresas.

As demonstrações contábeis foram preparadas considerando o custo histórico como base de valor e ajustadas para refletir o valor justo de ativos financeiros disponíveis para venda e ativos e passivos financeiros mensurados a valor justo contra o resultado do exercício.

O resultado é apurado de acordo com o regime de competência, que estabelece que as receitas e despesas devem ser incluídas na apuração dos resultados dos períodos em que ocorrerem, sempre simultaneamente quando se correlacionarem, independentemente de recebimento ou pagamento.


As receitas decorrentes de vendas de produtos, mercadorias e serviços foram apresentadas na Demonstração do Resultado líquido dos tributos, bem como dos abatimentos e devoluções, se for o caso. O reconhecimento de prestação de serviços foi feita na proporção dos serviços prestados.

As receitas e despesas de natureza financeira são contabilizadas pelo critério "pro-rata" dia e calculadas com base no método exponencial, exceto aquelas relativas aos títulos descontados ou ainda as relacionadas às operações com o exterior, que são calculadas com base no método linear.

O Imobilizado foi mensurado inicialmente pelo seu custo, o qual corresponde o seu preço de aquisição, incluindo impostos de importação e tributos não recuperáveis, além de outros gastos incorridos diretamente atribuíveis ao esforço de trazê-los para condição de operação. Os descontos e abatimentos sobre o valor de aquisição foram deduzidos do custo do imobilizado, tudo em conformidade com a ITG 1000 - Modelo Contábil para Microempresas e Empresa de Pequeno Porte.

A depreciação foi alocada ao resultado do período de uso, de modo uniforme ao longo da vida útil dos ativos através do método linear.

As principais práticas contábeis na elaboração das demonstrações contábeis levam em conta as características qualitativas e quantitativas conforme determina a NBC TG 1000 - Contabilidade para Pequenas e Médias Empresas, que são: Compreensibilidade, Competência, Relevância, Materialidade, Confiabilidade,



Empresa: TRANSAUREA TRANSPORTES DE CARGAS LTDA.
CNPJ: 11.614.098/0001-93

Período da Escrituração: 01/01/2015 a 31/12/2015

Primazia da Essência sobre a Forma, Prudência, Integralidade, Comparabilidade e Tempestividade, estando assim alinhadas com Normas Internacionais de Contabilidade (IFRS) emitidas pelo International Accounting Standards Board (IASB) adequadas pelo Comitê de Pronunciamentos Contábeis (CPC) e aprovadas pelo Conselho Federal de Contabilidade para Pequenas e Médias Empresas.

NOTA 03 - MOEDA FUNCIONAL E DE APRESENTAÇÃO

As demonstrações contábeis estão apresentadas em Reais, que é a moeda funcional da empresa. Assim os ativos, os passivos e os resultados apresentados nas demonstrações contábeis mesmo quando contratados em moeda estrangeira são ajustados às diretrizes contábeis vigentes no Brasil e convertidos para Reais, de acordo com as taxas de câmbio da moeda local. Os eventuais ganhos e perdas resultantes do processo de conversão são transferidos para o resultado do período atendendo ao regime de competência.

NOTA 04 - DEMONSTRAÇÕES CONTÁBEIS

Foram elaboradas as seguintes demonstrações contábeis de forma comparativa: Balanço Patrimonial e Demonstração do Resultado (DR), a partir de diretrizes contábeis, e estão sendo apresentadas de acordo com as práticas contábeis adotadas no Brasil, complementadas por Normas e Resoluções do Conselho Federal de Contabilidade (CFC) e demais legislações aplicáveis aos Princípios Contábeis.

NOTA 05 - CONTINGÊNCIAS PASSIVAS

A empresa declara não possuir contingências passivas no encerramento das referidas demonstrações contábeis.


NOTA 06 - DECLARAÇÃO EXPLÍCITA

A empresa declara explicitamente que está em conformidade com ITG 1000 - Modelo Contábil para Microempresas e Empresa de Pequeno Porte, aprovada pela Resolução CFC nº 1.418/2012 e com a NBC TG 1000 - Contabilidade para Pequenas e Médias Empresas, expedida pelo Conselho Federal de Contabilidade (CFC), através da Resolução nº 1.255/2009. A administração da empresa também procedeu ao exame conceitual e concluiu que a empresa não possui prestação pública de contas e assim encontra-se apta a exercer a faculdade pela aplicação do previsto no Modelo Contábil para Microempresas e Empresa de Pequeno Porte.

NOTA 07 - PATRIMÔNIO LÍQUIDO

O Patrimônio Líquido da sociedade é de R\$ (1.295.595,68) (um milhão, duzentos e noventa e cinco mil, quinhentos e noventa e cinco reais e sessenta e oito centavos), composto como segue:

Capital Social Integralizado	R\$ 50.000,00
Reservas de Capital	R\$ 0,00
Prejuízo Acumulado	R\$ (1.345.595,68)
Ajustes de Avaliação Patrimonial	R\$ 0,00
Total do Patrimônio Líquido	R\$ (1.295.595,68)



NOTA EXPLICATIVA

Emissão: 11/08/2016 16:53:06

Livro: 6 Página: 6

Empresa: TRANSAUREA TRANSPORTES DE CARGAS LTDA.
CNPJ: 11.614.098/0001-93
Período da Escrituração: 01/01/2015 a 31/12/2015

NOTA 08 - OUTRAS INFORMAÇÕES RELEVANTES

A empresa declara que não identificou quaisquer outras informações relevantes e que pudessem impactar na tomada de decisões dos usuários das demonstrações contábeis.

Viamão/RS, 31 de dezembro de 2015.

Responsável pela Empresa
MARCELO MACHADO GOULART
Cargo: SÓCIO ADMINISTRADOR
CPF: 677.945.130-49

Técnico Contábil Responsável
SERGIO SCHMITT
Cargo: TÉCNICO CONTÁBIL
CPF: 071.513.060-91
CRC: RS 020.158/O-2

BALANÇO PATRIMONIAL

Emissão: 11/05/2017 16:43:03

Livro: 7 Folha: 2

99

Empresa: TRANSAUREA TRANSPORTES DE CARGAS LTDA.

CNPJ: 11.614.098/0001-93

Período da Escrituração: 01/01/2016 a 31/12/2016

Conta Contábil		31/12/2016	31/12/2015
2000	1 ATIVO	316.700,02 D	442.403,79 D
2001	1.1 ATIVO CIRCULANTE	32.891,94 D	9.137,11 D
2003	1.1.01 DISPONIBILIDADES	25.286,50 D	1.531,67 D
2004	1.1.01.01 DISPONIVEL	24.982,23 D	1.227,40 D
1	1.1.01.01.001 CAIXA	24.982,23 D	1.227,40 D
2005	1.1.01.02 BANCOS C/MOVIMENTO	304,27 D	304,27 D
2133	1.1.01.02.004 CAIXA ECONOMICA FEDERAL	304,27 D	304,27 D
2098	1.1.04 CREDITOS	7.605,44 D	7.605,44 D
2100	1.1.04.03 DEPOSITO P/AQUISICAO DE BENS	7.605,44 D	7.605,44 D
111	1.1.04.03.001 BRADESCO CONSORCIO S/A-7075096101	7.605,44 D	7.605,44 D
2108	1.2 ATIVO NAO CIRCULANTE	283.808,08 D	433.266,68 D
2110	1.2.02 INVESTIMENTOS	8.192,42 D	8.192,42 D
2111	1.2.02.01 OUTROS INVESTIMENTOS	8.192,42 D	8.192,42 D
144	1.2.02.01.001 BCO BRASILEIRO DESCONTOS S/A-CAPITALIZACAO	8.003,94 D	8.003,94 D
180	1.2.02.01.002 OUROCAP	188,48 D	188,48 D
2114	1.2.03 IMOBILIZADO	275.615,66 D	425.074,26 D
2115	1.2.03.01 BENS DE OPERACAO CUSTO CORRIGIDO	640.293,40 D	708.293,40 D
153	1.2.03.01.001 VEICULOS	510.198,40 D	578.198,40 D
158	1.2.03.01.002 SILOS	100.000,00 D	100.000,00 D
170	1.2.03.01.003 MOVEIS E UTENSILIOS	1.095,00 D	1.095,00 D
2124	1.2.03.01.004 EQUIPAMENTOS P/ VEICULOS	29.000,00 D	29.000,00 D
2123	1.2.03.02 DEPRECIACAO ACUMULADA CORRIGIDA	304.677,74 C	283.219,14 C
165	1.2.03.02.001 VEICULOS	329.932,30 C	258.492,62 C
166	1.2.03.02.002 SILOS	17.066,55 C	13.066,59 C
2125	1.2.03.02.003 EQUIPAMENTOS P/ VEICULOS	16.994,51 C	11.194,55 C
181	1.2.03.02.003 MOVEIS E UTENSILIOS	684,38 C	465,38 C



BALANÇO PATRIMONIAL

Emissão: 11/05/2017 16:43:03


Livro: 7 Folha: 360

Empresa: TRANSAUREA TRANSPORTES DE CARGAS LTDA.

CNPJ: 11.614.098/0001-93

Período da Escrituração: 01/01/2016 a 31/12/2016

Conta Contábil		31/12/2016	31/12/2015
2008	2	PASSIVO	
		310.700,02 C	442.403,79 C
2009	2.1	PASSIVO CIRCULANTE	
		1.392.848,62 C	1.388.593,02 C
2010	2.1.01	EMPRESTIMOS E FINANCIAMENTOS	
		497.865,21 C	497.865,21 C
2011	2.1.01.01	EMPRESTIMOS	
		421.340,31 C	421.340,31 C
118	2.1.01.01.004	BANCO ITAU S/A-N.1658.28456-5	130.000,00 C
			130.000,00 C
133	2.1.01.01.009	BCO BRASILEIRO DE DESCONTOS S/A -003.203.569	20.000,00 C
			20.000,00 C
135	2.1.01.01.010	BCO ITAU S/A	15.000,00 C
			15.000,00 C
161	2.1.01.01.017	BCO BRASILEIRO DESCONTOS S/A OP N. 006314.580	9.488,85 C
			9.488,85 C
173	2.1.01.01.019	BANCO DO BRASIL S/A - 446.902.214	70.000,00 C
			70.000,00 C
2127	2.1.01.01.019	BANCO ITAU S/A - 884446828821	66.347,21 C
			66.347,21 C
2128	2.1.01.01.020	BANCO BRADESCO S/A - 007.847.446	56.733,09 C
			56.733,09 C
2129	2.1.01.01.021	BANCO BRADESCO S/A - 008.130.993	52.622,78 C
			52.622,78 C
2132	2.1.01.01.024	BANCO ITAU S/A - RECLASSIF SDO DEVEDOR	1.148,38 C
			1.148,38 C
2116	2.1.01.02	FINANCIAMENTOS	
		76.524,90 C	76.524,90 C
154	2.1.01.02.001	CARTAO BNDES	15.896,88 C
			15.896,88 C
159	2.1.01.02.002	CARTAO BNDES - N. 4859609004610624	18.652,44 C
			18.652,44 C
171	2.1.01.02.003	BANCO DO BRASIL S/A - BNDES 446906829	17.899,09 C
			17.899,09 C
174	2.1.01.02.004	BANCO DO BRASIL S/A - BNDES 40/01681-1	18.661,17 C
			18.661,17 C
176	2.1.01.02.005	BANCO DO BRASIL S/A - BNDES	9.999,96 C
			9.999,96 C
157	2.1.01.02.099	ENCARGOS FINANCEIROS A INCRORER	4.584,64 D
			4.584,64 D
2023	2.1.03	CONTAS A PAGAR	
		894.983,41 C	890.727,81 C
2025	2.1.03.02	ENCARGOS TRABALHISTAS	
		6.171,61 C	5.090,20 C
12	2.1.03.02.001	INSS A PAGAR	2.521,01 C
			2.521,01 C
13	2.1.03.02.002	FGTS A RECOLHER	2.969,59 C
			2.969,59 C
10	2.1.03.02.003	DISSIDIO COLETIVO A RECOLHER	166,02 C
			166,02 C
62	2.1.03.02.005	CONTRIBUICAO CONFEDERATIVA	222,98 C
			222,98 C
96	2.1.03.02.007	IRRF	291,11 C
			291,11 C
2113	2.1.03.03	OUTRAS CONTAS	
		888.811,80 C	884.829,53 C
148	2.1.03.03.001	MARCELO MACHADO GOULART	853.600,00 C
			853.600,00 C
163	2.1.03.03.002	SEGUROS A PAGAR	31.229,53 C
			31.229,53 C
2130	2.1.03.03.008	PARCELAMENTO INSS	3.982,27 C
			3.982,27 C
2117	2.2	PASSIVO NAO CIRCULANTE	
		349.406,45 C	349.406,45 C
2118	2.2.01	EMPRESTIMOS E FINANCIAMENTOS	
		349.406,45 C	349.406,45 C
2120	2.2.01.02	FINANCIAMENTOS	
		13.247,40 C	13.247,40 C
155	2.2.01.02.001	CARTAO BNDES	4.663,11 C
			4.663,11 C
160	2.2.01.02.002	CARTAO BNDES N. 4859609004610624	156.210,24 C
			156.210,24 C
172	2.2.01.02.003	BANCO DO BRASIL S/A - BNDES 446906829	161.164,23 C
			161.164,23 C
175	2.2.01.02.004	BANCO DO BRASIL S/A - BNDES 40/01681-1	16.666,60 C
			16.666,60 C
177	2.2.01.02.005	BANCO DO BRASIL S/A - BNDES	2.545,13 D
			2.545,13 D
156	2.2.01.02.099	ENCARGOS FINANCEIROS A INCRORER	1.425.555,05 D
			1.425.555,05 D
2026	2.4	PATRIMONIO LIQUIDO	
		1.425.555,05 D	1.295.595,68 D
2027	2.4.01	PATRIMONIO LIQUIDO	
		50.000,00 C	50.000,00 C
2028	2.4.01.01	CAPITAL SOCIAL	
		50.000,00 C	50.000,00 C
63	2.4.01.01.001	CAPITAL REGISTRADO	50.000,00 C
			50.000,00 C
2030	2.4.01.04	PREJUIZOS ACUMULADOS	
		1.475.555,05 D	1.345.595,68 D
21	2.4.01.04.001	PREJUIZOS ACUMULADOS	1.475.555,05 D
			1.345.595,68 D



BALANÇO PATRIMONIAL

Emissão: 11/05/2017 16:43:03

Livro: 7 Folha: 4

Empresa: TRANSAUREA TRANSPORTES DE CARGAS LTDA.

CNPJ: 11.614.098/0001-93

Período da Escrituração: 01/01/2016 a 31/12/2016


Conta Contábil	31/12/2016	31/12/2015
----------------	------------	------------

Reconhecemos a exatidão do presente balanço do Ativo e Passivo, que somam em ambos a importância de R\$ 316.700,02 (Trezentos e Dezesseis Mil e Setecentos Reais e Dois Centavos), bem como as respectivas demonstrações do resultado do exercício de Lucros ou Prejuízos Acumulados.

VIAMAO(RS), 31 de Dezembro de 2016.

MARCELO MACHADO GOULART
CPF: 677.945.130-49
SOCIO ADMINISTRADOR

SERGIO SCHMITT
CPF: 071.513.960-91
Técnico Contábil
CRC: RS 020.158/O-2



DEMONSTRAÇÃO DE RESULTADO

Emissão: 11/05/2017 16:43:24

Livro: 7 Folha: 5

Empresa: TRANSAUREA TRANSPORTES DE CARGAS LTDA.


CNPJ/CPF: 11.614.098/0001-93

Período da Escrituração: 01/01/2016 a 31/12/2016

Demonstrativo	31/12/2016	31/12/2015
(-) DESPESAS OPERACIONAIS	156.225,93 D	202.497,10 D
Despesas c/ Vendas	23.383,01 D	62.781,80 D
Despesas Administrativas	132.842,92 D	139.715,30 D
(=) GANHOS E PERDAS DO CAPITAL IMOBILIZADO	26.346,56 C	0,00 C
Ganho de Capital Imobilizado	26.346,56 C	0,00 C
(=) RESULTADO OPERACIONAL ANTES DO RESULTADO FINANCEIRO	129.879,37 D	202.497,10 D
(+/-) RESULTADO FINANCEIRO	80,00 D	29.171,66 D
Despesas Financeiras	80,00 D	29.171,66 D
(=) RESULTADO LÍQUIDO DO EXERCÍCIO	129.959,37 D	231.668,76 D

MARCELO MACHADO GOULART
CPF: 677.945.130-49
SÓCIO ADMINISTRADOR

SERGIO SCHMITT
CPF: 071.513.000-91
Técnico Contábil
CRC: RS-020.158/O-2



Empresa: TRANSAUREA TRANSPORTES DE CARGAS LTDA.

CNPJ/CPF: 11.614.098/0001-93

Período da Escrituração: 01/01/2016 a 31/12/2016

NOTA 01 - CONTEXTO OPERACIONAL

A empresa TRANSAUREA TRANSPORTES DE CARGAS LTDA., inscrita no CNPJ sob nº 11.614.098/0001-93, constituída em 25/02/2010, em pleno e regular funcionamento, tributada pelo Simples Nacional, atuando na atividade de Transporte rodoviário de carga, exceto produtos perigosos e mudanças, intermunicipal, interestadual e internacional e Comércio varejista de cal, arcia, pedra britada, tijolos e telhas, com sede na Estrada RS 040, Km 32, nº 21205, Bairro Morro Grande, no Município de Viamão/RS, CEP 94.770-000.

NOTA 02 - PRINCIPAIS PRÁTICAS CONTÁBEIS ADOTADAS

As demonstrações contábeis encerradas em 31 de Dezembro de 2016 e 31 de Dezembro de 2015 (comparativas), aqui compreendidos: Balanço Patrimonial e Demonstração do Resultado (DR) foram elaboradas a partir de diretrizes contábeis, e estão sendo apresentadas de acordo com as práticas contábeis adotadas no Brasil e dos preceitos contidos pelas Leis nº 6.404/1976 e nº 10.406/2002, e incorporam as mudanças introduzidas pelas Lei 11.638/2007 e Lei nº 11.941/2009, complementadas por Normas e Resoluções do Conselho Federal de Contabilidade (CFC) e demais legislações aplicáveis e aos Princípios Contábeis.

A escrituração contábil foi realizada com observância dos Princípios de Contabilidade aprovados pela Resolução do Conselho Federal de Contabilidade (CFC) nº 750/1993 e disposições contidas na ITG 1000 - Modelo Contábil para Microempresas e Empresa de Pequeno Porte, aprovada pela Resolução do Conselho Federal de Contabilidade (CFC) nº 1.418/2012.

As transações ou eventos materiais que não estavam cobertos pela ITG 1000 - Modelo Contábil para Microempresas e Empresa de Pequeno Porte, foram registrados contabilmente aplicando os procedimentos descritos na ITG 2000 - Escrituração Contábil, aprovada pela Resolução do Conselho Federal de Contabilidade (CFC) nº 1.330/2011 e ainda subsidiariamente, quando assim exigido pela aplicação da NBC TG 1000 - Contabilidade para Pequenas e Médias Empresas.

O resultado é apurado de acordo com o regime de competência, que estabelece que as receitas e despesas devem ser incluídas na apuração dos resultados dos períodos em que ocorrerem, sempre simultaneamente quando se correlacionarem, independentemente de recebimento ou pagamento.

As receitas e despesas de natureza financeira são contabilizadas pelo critério "pro-rata" dia e calculadas com base no método exponencial.

O Imobilizado foi mensurado inicialmente pelo seu custo, o qual corresponde o seu preço de aquisição, incluindo impostos de importação e tributos não recuperáveis, além de outros gastos incorridos diretamente atribuíveis ao esforço de trazê-los para condição de operação. Os descontos e abatimentos sobre o valor de aquisição foram deduzidos do custo do imobilizado, tudo em conformidade com a ITG 1000 - Modelo Contábil para Microempresas e Empresa de Pequeno Porte.

A depreciação foi alocada ao resultado do período de uso, de modo uniforme ao longo da vida útil dos ativos através do método linear.

As principais práticas contábeis na elaboração das demonstrações contábeis levam em conta as características qualitativas e quantitativas conforme determina a NBC TG 1000 - Contabilidade para Pequenas e Médias Empresas, que são: Compreensibilidade, Competência, Relevância, Materialidade, Confiabilidade, Primazia da Essência sobre a Forma, Prudência, Integralidade, Comparabilidade e Tempestividade, estando assim alinhadas com Normas Internacionais de Contabilidade (IIRS) emitidas pelo International Accounting Standards Board (IASB) adequadas pelo Comitê de Pronunciamentos Contábeis (CPC) e aprovadas pelo Conselho Federal de Contabilidade para Pequenas e Médias Empresas.

NOTA 03 - MOEDA FUNCIONAL E DE APRESENTAÇÃO

As demonstrações contábeis estão apresentadas em Reais, que é a moeda funcional da empresa.



NOTAS EXPLICATIVAS

Emissão: 25/05/2017 14:46:32

Livro: 7 Folha: 7

Empresa: TRANSAUREA TRANSPORTES DE CARGAS LTDA.

CNPJ/CPF: 11.614.098/0001-93

Período da Escrituração: 01/01/2016 a 31/12/2016

NOTA 04 - DEMONSTRAÇÕES CONTÁBEIS

Foram elaboradas as seguintes demonstrações contábeis de forma comparativa: Balanço Patrimonial e Demonstração do Resultado (DR), a partir de diretrizes contábeis, e estão sendo apresentadas de acordo com as práticas contábeis adotadas no Brasil, complementadas por Normas e Resoluções do Conselho Federal de Contabilidade (CFC) e demais legislações aplicáveis aos Princípios Contábeis.

NOTA 05 - DECLARAÇÃO EXPLÍCITA

A empresa declara explicitamente que está em conformidade com ITG 1000 - Modelo Contábil para Microempresas e Empresa de Pequeno Porte, aprovada pela Resolução CFC nº 1.418/2012 e com a NBC TG 1000 - Contabilidade para Pequenas e Médias Empresas, expedida pelo Conselho Federal de Contabilidade (CFC), através da Resolução nº 1.255/2009. A administração da empresa também procedeu ao exame conceitual e concluiu que a empresa não possui prestação pública de contas e assim encontra-se apta a exercer a faculdade pela aplicação do previsto no Modelo Contábil para Microempresas e Empresa de Pequeno Porte.

NOTA 06 - PATRIMÔNIO LÍQUIDO

O Patrimônio Líquido da sociedade é de R\$ (1.425.555,05) (um milhão e quatrocentos e vinte e cinco mil e quinhentos e cinquenta e cinco reais e cinco centavos), composto como segue:


Capital Social Integralizado	R\$ 50.000,00
Reservas de Capital	R\$ 0,00
Prejuízo Acumulado	R\$ (1.475.555,05)
Total do Patrimônio Líquido	R\$ (1.425.555,05)

NOTA 07 - EMPRÉSTIMOS E FINANCIAMENTOS

Os empréstimos e financiamentos são reconhecidos, inicialmente, pelo valor justo, líquido dos custos incorridos na transação e são, subsequentemente, demonstrados pelo custo amortizado. Os empréstimos são classificados como passivo circulante, a menos que o Grupo tenha um direito incondicional de diferir a liquidação do passivo por, pelo menos, 12 meses após a data do balanço.

Segue a posição dos empréstimos:

- Banco Itaú S/A, conforme contrato nº 1658.28456-5, com saldo de R\$ 130.000,00;
- Banco Brasileiro de Descontos S/A, conforme contrato nº 003.203.569, com saldo de R\$ 20.000,00;
- Banco Itaú S/A, conforme contrato, com saldo de R\$ 15.000,00;
- Banco Brasileiro de Descontos S/A, conforme contrato nº 006314.580, com saldo de R\$ 9.488,85;
- Banco Itaú S/A, conforme contrato nº 884446828821, com saldo de R\$ 66.347,21;
- Banco do Brasil S/A, conforme contrato nº 446.902.214, com saldo de R\$ 70.000,00;
- Banco Bradesco S/A, conforme contrato nº 007.847.446, com saldo de R\$ 56.733,09;
- Banco Bradesco S/A, conforme contrato nº 008.130.993, com saldo de R\$ 52.622,78;
- Banco Itaú S/A, conforme Reclassificação Saldo Devedor, saldo de R\$ 1.148,38.



NOTAS EXPLICATIVAS

Emissão: 25/05/2017 14:46:32

Livro: 7. Folha: 8

Empresa: TRANSAUREA TRANSPORTES DE CARGAS LTDA.

CNPJ/CPF: 11.614.098/0001-93

Período da Escrituração: 01/01/2016 a 31/12/2016

Segue a posição dos financiamentos:

Banco do Brasil S/A, Cartão BNDES, com saldo de R\$ 29.144,28;
Banco do Brasil S/A, Cartão BNDES nº 48506090046100624, com saldo de R\$ 23.315,55;
Banco do Brasil S/A, conforme contrato BNDES nº 4469066829, com saldo de R\$ 174.109,33;
Banco do Brasil S/A, conforme contrato BNDES nº 40/16881-1, com saldo de R\$ 179.825,40;
Banco do Brasil S/A, conforme contrato BNDES, com saldo de R\$ 26.666,56;


NOTA 08 - OUTRAS INFORMAÇÕES RELEVANTES

A empresa declara que não identificou quaisquer outras informações relevantes e que pudessem impactar na tomada de decisões dos usuários das demonstrações contábeis.

Viamão/RS, 31 de dezembro de 2016.

Responsável pela Empresa
MARCELO MACHADO GOULART
Cargo: SÓCIO ADMINISTRADOR
CPF: 677.945.130-49

Técnico Contábil Responsável
SERGIO SCHMITT
Cargo: TÉCNICO CONTÁBIL
CPF: 074.513.060-91
CRC: RS 020.158/O-2



Código	Classificação	Conta	Saldo Anterior	Débito	Crédito	Saldo
2000	1	ATIVO	316.700,02D	25.552,57	115.173,85	277.078,74D
2001	1.1	ATIVO CIRCULANTE	32.891,94D	25.552,57	49.806,38	8.638,13D
2003	1.1.01	DISPONIBILIDADES	25.286,50D	25.552,57	49.806,38	1.032,69D
2004	1.1.01.01	DISPONIVEL	24.982,23D	22.374,77	46.763,33	593,67D
	1	CAIXA	24.982,23D	22.374,77	46.763,33	593,67D
2005	1.1.01.02	BANCOS C/MOVIMENTO	304,27D	3.177,80	3.043,05	439,02D
	3	BCO BRASILEIRO DE DESCONTOS S/A	0,00	3.177,80	3.043,05	134,75D
2133	1.1.01.02.004	CAIXA ECONOMICA FEDERAL	304,27D	0,00	0,00	304,27D
2098	1.1.04	CREDITOS	7.605,44D	0,00	0,00	7.605,44D
2100	1.1.04.03	DEPOSITO P/AQUISICAO DE BENS	7.605,44D	0,00	0,00	7.605,44D
111	1.1.04.03.001	BRADESCO CONSORCIO S/A-7075096101	7.605,44D	0,00	0,00	7.605,44D
2108	1.2	ATIVO NAO CIRCULANTE	283.808,08D	0,00	65.367,47	218.440,61D
2110	1.2.02	INVESTIMENTOS	8.192,42D	0,00	0,00	8.192,42D
2111	1.2.02.01	OUTROS INVESTIMENTOS	8.192,42D	0,00	0,00	8.192,42D
144	1.2.02.01.001	BCO BRASILEIRO DESCONTOS S/A-CAPIT.	8.003,94D	0,00	0,00	8.003,94D
180	1.2.02.01.002	OUROCAP	188,48D	0,00	0,00	188,48D
2114	1.2.03	IMOBILIZADO	275.615,66D	0,00	65.367,47	210.248,19D
2115	1.2.03.01	BENS DE OPERACAO CUSTO CORRIGIE	640.293,40D	0,00	0,00	640.293,40D
153	1.2.03.01.001	VEICULOS	510.198,40D	0,00	0,00	510.198,40D
158	1.2.03.01.002	SILOS	100.000,00D	0,00	0,00	100.000,00D
170	1.2.03.01.003	MOVEIS E UTENSILIOS	1.095,00D	0,00	0,00	1.095,00D
2124	1.2.03.01.004	EQUIPAMENTOS P/ VEICULOS	29.000,00D	0,00	0,00	29.000,00D
2123	1.2.03.02	DEPRECIACAO ACUMULADA CORRIGIE	364.677,74C	0,00	65.367,47	430.045,21C
165	1.2.03.02.001	VEICULOS	179.937,30C	0,00	59.523,10	389.455,40C
166	1.2.03.02.002	SILOS	17.066,55C	0,00	2.333,31	19.399,86C
2125	1.2.03.02.003	EQUIPAMENTOS P/ VEICULOS	16.994,51C	0,00	3.383,31	20.377,82C
181	1.2.03.02.003	MOVEIS E UTENSILIOS	684,38C	0,00	127,75	812,13C



Código	Classificação	Conta	Saldo Anterior	Débito	Crédito	Saldo
2008	2	PASSIVO	316.700,02C	5.429,85	18.981,82	330.251,99C
2009	2.1	PASSIVO CIRCULANTE	1.392.848,67C	5.429,85	18.981,82	1.406.400,59C
2010	2.1.01	EMPRESTIMOS E FINANCIAMENTOS	497.865,21C	0,00	0,00	497.865,21C
2011	2.1.01.01	EMPRESTIMOS	421.340,31C	0,00	0,00	421.340,31C
118	2.1.01.01.004	BANCO ITAU S/A-N.1658.28456-5	130.000,00C	0,00	0,00	130.000,00C
133	2.1.01.01.009	BCO BRASILEIRO DE DESCONTOS S/A -00	20.000,00C	0,00	0,00	20.000,00C
135	2.1.01.01.010	BCO ITAU S/A	15.000,00C	0,00	0,00	15.000,00C
161	2.1.01.01.017	BCO BRASILEIRO DESCONTOS S/A OP N.	9.488,85C	0,00	0,00	9.488,85C
173	2.1.01.01.019	BANCO DO BRASIL S/A - 446.902.214	70.000,00C	0,00	0,00	70.000,00C
2127	2.1.01.01.019	BANCO ITAU S/A - 884446828821	66.347,21C	0,00	0,00	66.347,21C
2126	2.1.01.01.020	BANCO BRADESCO S/A - 007.847.446	56.733,09C	0,00	0,00	56.733,09C
2129	2.1.01.01.021	BANCO BRADESCO S/A - 008.130.993	52.622,78C	0,00	0,00	52.622,78C
2132	2.1.01.01.024	BANCO ITAU S/A - RECLASSIF SDO DEVEI	1.148,38C	0,00	0,00	1.148,38C
2116	2.1.01.02	FINANCIAMENTOS	76.524,90C	0,00	0,00	76.524,90C
154	2.1.01.02.001	CARTAO BNDES	15.896,88C	0,00	0,00	15.896,88C
159	2.1.01.02.002	CARTAO BNDES - N. 4859609004610624	18.652,44C	0,00	0,00	18.652,44C
171	2.1.01.02.003	BANCO DO BRASIL S/A - BNDES 44690681	17.899,09C	0,00	0,00	17.899,09C
174	2.1.01.02.004	BANCO DO BRASIL S/A - BNDES 40/0168	18.661,17C	0,00	0,00	18.661,17C
176	2.1.01.02.005	BANCO DO BRASIL S/A - BNDES	9.999,96C	0,00	0,00	9.999,96C
157	2.1.01.02.009	ENCARGOS FINANCEIROS A INCORRER	4.584,04D	0,00	0,00	4.584,04D
2023	2.1.03	CONTAS A PAGAR	894.983,41C	5.429,85	18.981,82	908.535,38C
2024	2.1.03.01	IMPOSTOS	0,00	241,15	241,15	0,00
61	2.1.03.01.003	SIMPLES NACIONAL	0,00	241,15	241,15	0,00
2025	2.1.03.02	ENCARGOS TRABALHISTAS	6.171,61C	1.206,43	8.740,67	13.705,85C
12	2.1.03.02.001	INSS A PAGAR	2.521,01C	941,81	6.557,44	8.136,64C
13	2.1.03.02.002	FGTS A RECOLHER	2.969,59C	0,00	1.710,16	4.679,75C
10	2.1.03.02.003	DISSIDIO COLETIVO A RECOLHER	160,92C	0,00	0,00	160,92C
9	2.1.03.02.004	CONTRIBUICAO SINDICAL A RECOLHER	0,00	0,00	98,31	98,31C
62	2.1.03.02.005	CONTRIBUICAO CONFEDERATIVA	222,98C	69,08	171,59	275,49C
96	2.1.03.02.007	IRRF	791,11C	195,54	253,17	348,74C
2113	2.1.03.03	OUTRAS CONTAS	888.811,80C	3.982,27	10.000,00	894.829,53C
148	2.1.03.03.001	MARCELO MACHADO GOULART	853.600,00C	0,00	10.000,00	863.600,00C
163	2.1.03.03.002	SEGUROS A PAGAR	31.229,53C	0,00	0,00	31.229,53C
2136	2.1.03.03.008	PARCELAMENTO INSS	3.982,27C	3.982,27	0,00	0,00
2117	2.2	PASSIVO NAO CIRCULANTE	349.406,45C	0,00	0,00	349.406,45C
2118	2.2.01	EMPRESTIMOS E FINANCIAMENTOS	349.406,45C	0,00	0,00	349.406,45C
2120	2.2.01.02	FINANCIAMENTOS	349.406,45C	0,00	0,00	349.406,45C
155	2.2.01.02.001	CARTAO BNDES	13.247,40C	0,00	0,00	13.247,40C
160	2.2.01.02.002	CARTAO BNDES N. 4859609004610624	4.663,11C	0,00	0,00	4.663,11C
172	2.2.01.02.003	BANCO DO BRASIL S/A - BNDES 44690681	156.210,24C	0,00	0,00	156.210,24C
175	2.2.01.02.004	BANCO DO BRASIL S/A - BNDES 40/01681	161.264,23C	0,00	0,00	161.264,23C
177	2.2.01.02.005	BANCO DO BRASIL S/A - BNDES	16.666,60C	0,00	0,00	16.666,60C
156	2.2.01.02.009	ENCARGOS FINANCEIROS A INCORRER	2.545,13D	0,00	0,00	2.545,13D
2026	2.4	PATRIMONIO LIQUIDO	1.425.555,05D	0,00	0,00	1.425.555,05D
2027	2.4.01	PATRIMONIO LIQUIDO	1.425.555,05D	0,00	0,00	1.425.555,05D

Empresa: TRANSAUREA TRANSPORTES DE CARGAS LTDA
CNPJ: 11.614.096/0001-93


BALANCETE

Livro: 1
Período de 01/01/2017 até 31/07/2017

Folha: 4

Código	Classificação	Conta	Saldo Anterior	Débito	Crédito	Saldo
2028	2.4.01.01	CAPITAL SOCIAL	50.000,00C	0,00	0,00	50.000,00C
63	2.4.01.01.001	CAPITAL REGISTRADO	50.000,00C	0,00	0,00	50.000,00C
2030	2.4.01.04	PREJUÍZOS ACUMULADOS	1.475.555,05D	0,00	0,00	1.475.555,05D
41	2.4.01.04.001	PREJUÍZOS ACUMULADOS	1.475.555,05D	0,00	0,00	1.475.555,05D





903

Código	Classificação	Conta	Saldo Anterior	Débito	Crédito	Saldo
2034	3	CONTAS DE RESULTADO	0,00	109.202,00	6.028,75	103.173,250
2035	3.1	RESULTADO BRUTO	0,00	241,15	6.028,75	5.787,60C
2036	3.1.01	RECEITA BRUTA VENDAS	0,00	0,00	6.028,75	6.028,75C
2037	3.1.01.01	VENDAS DE MERCADORIAS A VISTA	0,00	0,00	6.028,75	6.028,75C
92	3.1.01.01.004	FRETES	0,00	0,00	6.028,75	6.028,75C
2038	3.1.02	DEDUCOES DA RECEITA BRUTA	0,00	241,15	0,00	241,150
2039	3.1.02.03	IMPOSTOS INCIDENTES S/VENDAS	0,00	241,15	0,00	241,150
37	3.1.02.03.002	SIMPLES	0,00	241,15	0,00	241,150
2045	3.2	DESPESAS OPERACIONAIS	0,00	108.655,79	0,00	108.655,79D
2046	3.2.01	DE VENDAS	0,00	28.769,15	0,00	28.769,15D
2047	3.2.01.01	DESPESAS C/PESSOAL	0,00	23.087,58	0,00	23.087,58D
75	3.2.01.01.001	ORDENADOS	0,00	19.395,75	0,00	19.395,75D
77	3.2.01.01.003	FGTS	0,00	1.710,16	0,00	1.710,16D
69	3.2.01.01.005	FERIAS	0,00	1.981,67	0,00	1.981,67D
2048	3.2.01.06	DESPESAS GERAIS	0,00	5.104,57	0,00	5.104,57D
86	3.2.01.06.002	COMBUSTIVEIS E LUBRIFICANTES	0,00	2.367,35	0,00	2.367,35D
88	3.2.01.06.004	CONSERVACAO DE VEICULOS	0,00	2.737,22	0,00	2.737,22D
2076	3.2.01.07	IMPOSTOS E TAXAS	0,00	577,00	0,00	577,00D
80	3.2.01.07.001	IMPOSTOS E TAXAS DIVERSAS	0,00	577,00	0,00	577,00D
2049	3.2.02	ADMINISTRATIVAS	0,00	79.886,64	0,00	79.886,64D
2050	3.2.02.03	UTILIDADES E SERVICOS	0,00	24,90	0,00	24,90D
117	3.2.02.03.005	CUSTAS	0,00	24,90	0,00	24,90D
2051	3.2.02.04	HONORARIOS	0,00	6.559,00	0,00	6.559,00D
70	3.2.02.04.001	DIRETORIA	0,00	6.559,00	0,00	6.559,00D
2053	3.2.02.06	IMPOSTOS E TAXAS	0,00	7.935,27	0,00	7.935,27D
131	3.2.02.06.003	IPVA	0,00	7.935,27	0,00	7.935,27D
2122	3.2.02.08	DEPRECIACAO E AMORTIZACAO	0,00	65.367,47	0,00	65.367,47D
164	3.2.02.08.001	DEPRECIACAO	0,00	65.367,47	0,00	65.367,47D
2056	3.3	RESULTADOS FINANCEIROS LIQUIDOS	0,00	305,06	0,00	305,06D
2057	3.3.01	RECEITAS/DESPESAS FINANCEIRAS	0,00	305,06	0,00	305,06D
2058	3.3.01.01	DESPESAS FINANCEIRAS	0,00	305,06	0,00	305,06D
52	3.3.01.01.001	JUROS PAGOS OU INCORRIDOS	0,00	62,01	0,00	62,01D
59	3.3.01.01.002	COMISSOES F. DESPESAS BANCARIAS	0,00	243,05	0,00	243,05D



Empresa: TRANSAUREA TRANSPORTES DE CARGAS LTDA.
CNPJ: 11.614.098/0001-93

BALANCETE

Livro: 1

Folha: 6

Período de 01/01/2017 até 31/07/2017

Código	Classificação	Conta	Saldo Anterior	Débito	Crédito	Saldo
--------	---------------	-------	----------------	--------	---------	-------

Responsável pela Empresa
 MARCELO MACHADO GOULART
 Cargo: SOCIO ADMINISTRADOR
 CPF: 677.945.130-49

Técnico Contábil Responsável
 SERGIO SCHMITT
 Cargo: Técnico Contábil
 CPF: 071.510.060-91
 CRC: RS 020/158/O-2

BALANÇO PATRIMONIAL

Descrição	Saldo Atual
ATIVO	74.000,00D
ATIVO CIRCULANTE	74.000,00D
DISPONIBILIDADES	50.000,00D
RECURSOS EM CAIXA	50.000,00D
CAIXA GERAL	50.000,00D
Caixa	50.000,00D
ESTOQUES	24.000,00D
ESTOQUES PRODUTOS / MERCADORIAS	24.000,00D
ESTOQUES PRODUTOS / MERCADORIAS	24.000,00D
Compras Nacionais	120.000,00D
(-) CPV / CMV	96.000,00C
PASSIVO	74.000,00C
PASSIVO CIRCULANTE	25.223,27C
EXIGÍVEL DE CURTO PRAZO	25.223,27C
CONTAS A PAGAR	20.688,99C
CONTAS A PAGAR	20.688,99C
Contas a Pagar	20.688,99C
OBRIGAÇÕES SOCIAIS	4.534,28C
ENCARGOS SOCIAIS	4.534,28C
FGTS a Recolher	2.082,76C
INSS a Recolher	2.451,52C
PASSIVO EXIGÍVEL DE LONGO PRAZO	101.791,03C
EXIGÍVEL DE LONGO PRAZO	101.791,03C
OBRIGAÇÕES DIVERSAS	101.791,03C
DÉBITOS SÓCIOS / DIRETORES	101.791,03C
Empréstimo Sócios - Marcelo Machado Goulart	101.791,03C
PATRIMÔNIO LÍQUIDO	53.014,30D
PATRIMÔNIO LÍQUIDO	53.014,30D
CAPITAL SOCIAL	50.000,00C
CAPITAL SOCIAL REALIZADO	50.000,00C
Capital Social Realizado	50.000,00C
RESULTADOS CORRENTES	103.014,30D
LUCROS / PREJUÍZOS DO EXERCÍCIO	103.014,30D
(-) Prejuízos do Exercício	103.014,30D

MARCELO MACHADO GOULART

CPF: 677.945.130-49

RUDI DILON TESSMANN

Av. Carlos Gomes, 1200 - Conj. 305-306 POA-RS
Cidade: 91220-100

RUDI DILON TESSMANN
Reg. no CRC - RS sob o No. 23.216
CPF: 122.134.890-68

Empresa: ARROZEIRA SUL LTDA. - ME
CNPJ: 13.372.744/0001-89

Folha: 0001
Número livro: 0001

DEMONSTRAÇÃO DO RESULTADO DO EXERCÍCIO EM 31/12/2016


Receita Operacional		
Receita Merc Nac - Prod / Merc - à Vista	120.000,00	<u>120.000,00</u>
Receita Líquida		<u>120.000,00</u>
Custos Mercadorias Vendidas		
Custos - Produtos / Mercadorias	(96.000,00)	<u>(96.000,00)</u>
Lucro Bruto		<u>24.000,00</u>
Despesas Administrativas		
Ordenados e Salários	(86.539,51)	
FGTS	(4.534,28)	
INSS	(6.751,52)	
Serviços de Terceiros - P.J.	(29.188,99)	<u>(127.014,30)</u>
Resultado operacional líquido		<u>(103.014,30)</u>
Resultado Antes do IR		<u>(103.014,30)</u>
PREJUÍZO DO EXERCÍCIO		<u>(103.014,30)</u>

MARCELO MACHADO GOULART

CPS: 677.945.130-49

RUDI DILON TESSMANN
Av. Carlos Gomes, 1200 - Conj. 305-206 POA-RS

RUDI DILON TESSMANN
Reg. no CRC - RS sob o No. 23.216
CPF: 122.134.890-68



BALANÇO PATRIMONIAL


Descrição	Saldo Atual
ATIVO	49.490,23D
ATIVO CIRCULANTE	49.490,23D
DISPONIBILIDADES	490,23D
RECURSOS EM CAIXA	490,23D
CAIXA GERAL	490,23D
Caixa	490,23D
ESTOQUES	49.000,00D
ESTOQUES PRODUTOS / MERCADORIAS	49.000,00D
ESTOQUES PRODUTOS / MERCADORIAS	49.000,00D
Compras Nacionais	220.000,00D
(-) CPV / CMV	171.000,00C
PASSIVO	49.490,23C
PASSIVO CIRCULANTE	4.534,28C
EXIGÍVEL DE CURTO PRAZO	4.534,28C
OBRIGAÇÕES SOCIAIS	4.534,28C
ENCARGOS SOCIAIS	4.534,28C
FGTS a Recolher	2.082,76C
INSS a Recolher	2.451,52C
PASSIVO EXIGÍVEL DE LONGO PRAZO	191.338,19C
EXIGÍVEL DE LONGO PRAZO	191.338,19C
OBRIGAÇÕES DIVERSAS	191.338,19C
DÉBITOS SÓCIOS / DIRETORES	191.338,19C
Empréstimo Sócios - Marcelo Machado Goulart	191.338,19C
PATRIMÔNIO LÍQUIDO	146.382,24D
PATRIMÔNIO LÍQUIDO	146.382,24D
CAPITAL SOCIAL	50.000,00C
CAPITAL SOCIAL REALIZADO	50.000,00C
Capital Social Realizado	50.000,00C
RESERVAS ACUMULADAS	103.014,30D
RESERVAS DE LUCROS OU PREJUÍZOS	103.014,30D
(-) Prejuizos Acumulados	103.014,30D
RESULTADOS CORRENTES	93.367,94D
LUCROS / PREJUÍZOS DO EXERCÍCIO	93.367,94D
(-) Prejuizos do Exercício	93.367,94D

MARCELO MACHADO GOULART

CPF: 677.945.130-49

RUDI DILON TESSMANN
Av. Carlos Gomes, 1299 - Conj. 305-306 POA-RS
Telefone: 51-30-30116

RUDI DILON TESSMANN
Reg. no CRC - RS sob o No. 23.216
CPF: 122.134.890-68



Empresa: ARROZEIRA SUL LTDA. - ME
CNPJ: 13.372.744/0001-89

Folha: 0001
Número livro: 0001

DEMONSTRAÇÃO DO RESULTADO DO EXERCÍCIO EM 31/10/2017

Receita Operacional		
Receita Merc Nac - Prod / Merc - à Vista	100.000,00	<u>100.000,00</u>
Receita Líquida		<u>100.000,00</u>
Custos Mercadorias Vendidas		
Custos - Produtos / Mercadorias	(75.000,00)	<u>(75.000,00)</u>
Lucro Bruto		<u>25.000,00</u>
Despesas Administrativas		
Ordenados e Salários	(74.770,80)	
FCTs	(3.776,36)	
INSS	(6.000,00)	
Serviços de Terceiros - P.J.	(33.820,78)	<u>(118.367,94)</u>
Resultado operacional líquido		<u>(93.367,94)</u>
Resultado Antes do IR		<u>(93.367,94)</u>
PREJUÍZO DO EXERCÍCIO		<u>(93.367,94)</u>

MARCELO MACHADO GOULART
CPF: 677.945.130-49

RUDI DILON TESSMANN
Av. Carlos Gomes, 1200 - Conj. 305-306 POA-RS
Cidade: FLO-RS 12216

RUDI DILON TESSMANN
Reg. no CRC - RS sob o No. 23.216
CPF: 122.134.890-68

15a: TRANSAUREA TRANSPORTES DE CARGAS LTDA - ME
11.614.098/0001-93

balanço encerrado em: 31/08/2017

BALANÇO PATRIMONIAL

Saldo Atual

Descrição

227.078,74D

16.830,55D

16.830,55D

593,67D

593,67D

593,67D

16.236,88D

439,02D

134,75D

304,27D

15.797,86D

8.003,94D

7.605,44D

188,48D

210.248,19D

210.248,19D

210.248,19D

640.293,40D

29.000,00D

1.095,00D

100.000,00D

510.198,40D

430.045,21C

20.377,82C

812,13C

19.399,86C

389.455,40C

227.078,74C

542.800,59C

542.800,59C

31.229,53C

31.229,53C

31.229,53C

497.865,21C

497.865,21C

421.340,31C

76.524,90C

348,74C

348,74C

348,74C

13.357,11C

13.357,11C

166,92C

275,49C

98,31C

4.679,75C

8.136,64C

1.213.006,45C

1.213.006,45C

1.213.006,45C

349.406,45C

349.406,45C

863.600,00C

863.600,00C

1.528.728,30D

1.528.728,30D

50.000,00C


50.000,00C

50.000,00C

1.578.728,30D

1.578.728,30D

RESERVAS ACUMULADAS
RESERVAS DE LUCROS OU PREJUÍZOS



Empresa: **TRANSAUREA TRANSPORTES DE CARGAS LTDA - ME**
CNPJ: 11.614.098/0001-93
Balanco encerrado em: 31/08/2017


BALANÇO PATRIMONIAL

Descrição	Saldo Atual
(-) Prejuizos Acumulados	1.578.728,30D

RUDI DILON TESSMANN
 Av. Carlos Gomes, 100 - Vila Carlos Gomes - Porto Alegre - RS

RUDI DILON TESSMANN
 Reg. no CRC - RS sob o No. 23.216
 CPF: 122.134.890-68

MARCELO MACHADO GOULART
 ADMINISTRADOR
 CPF: 677.945.130-49



Empresa: **TRANSAUREA TRANSPORTES DE CARGAS LTDA - ME**
CNPJ: 11.614.098/0001-93
Período: 01/08/2017 - 31/08/2017


BALANCETE

Código	Classificação	Descrição da conta	Saldo Anterior	Débito	Crédito	Saldo Atual
			227.078,74D	0,00	0,00	227.078,74D
			16.830,55D	0,00	0,00	16.830,55D
1000	1	ATIVO	16.830,55D	0,00	0,00	16.830,55D
1001	1.1	ATIVO CIRCULANTE	16.830,55D	0,00	0,00	16.830,55D
1002	1.1.01	DISPONIBILIDADES	593,67D	0,00	0,00	593,67D
1003	1.1.01.01	RECURSOS EM CAIXA	593,67D	0,00	0,00	593,67D
1004	1.1.01.01.01	CAIXA GERAL	593,67D	0,00	0,00	593,67D
1005	1.1.01.01.0100.01	Caixa				
			16.236,88D	0,00	0,00	16.236,88D
1006	1.1.01.02	RECURSOS EM BANCOS	439,02D	0,00	0,00	439,02D
1007	1.1.01.02.0	BANCOS CONTA CORRENTE	134,75D	0,00	0,00	134,75D
1010	1.1.01.02.0100.01	CC - Banco Bradesco	304,27D	0,00	0,00	304,27D
1017	1.1.01.02.0100.01	CC - Banco Caixa Econômica Federal				
			15.797,86D	0,00	0,00	15.797,86D
1025	1.1.01.02.02	BANCOS CONTA APLICAÇÃO	8.003,94D	0,00	0,00	8.003,94D
1028	1.1.01.02.0200.01	AP - Banco Bradesco - Capitalização	7.605,44D	0,00	0,00	7.605,44D
1037	1.1.01.02.0200.01	AP - Bradesco Consórcio	188,48D	0,00	0,00	188,48D
1038	1.1.01.02.0200.01	Ourocap				
			210.248,19D	0,00	0,00	210.248,19D
1161	1.2	NÃO CIRCULANTE	210.248,19D	0,00	0,00	210.248,19D
1209	1.2.03	IMOBILIZADO	210.248,19D	0,00	0,00	210.248,19D
1208	1.2.03.01	IMOBILIZADO	640.293,40D	0,00	0,00	640.293,40D
1210	1.2.03.01.01	IMOBILIZADO	29.000,00D	0,00	0,00	29.000,00D
1213	1.2.03.01.0100.01	Imob - Maq. e Equipamentos	1.095,00D	0,00	0,00	1.095,00D
1215	1.2.03.01.0100.01	Imob - Móveis e Utensílios	100.000,00D	0,00	0,00	100.000,00D
1259	1.2.03.01.0100.01	Imob - Silos	510.198,40D	0,00	0,00	510.198,40D
1217	1.2.03.01.0100.01	Imob - Veículos				
			430.045,21C	0,00	0,00	430.045,21C
1226	1.2.03.01.02	(-) DEPRECIACÕES ACUMULADAS	20.377,82C	0,00	0,00	20.377,82C
1229	1.2.03.01.0200.01	(-) Maq. e Equipamentos	812,13C	0,00	0,00	812,13C
1231	1.2.03.01.0200.01	(-) Móveis e Utensílios	19.399,86C	0,00	0,00	19.399,86C
1260	1.2.03.01.0200.01	(-) Silos	389.455,40C	0,00	0,00	389.455,40C
1233	1.2.03.01.0200.01	(-) Veículos				
			227.078,74C	0,00	0,00	227.078,74C
2000	2	PASSIVO	542.800,59C	0,00	0,00	542.800,59C
2001	2.1	PASSIVO CIRCULANTE	542.800,59C	0,00	0,00	542.800,59C
2002	2.1.01	EXIGÍVEL DE CURTO PRAZO	31.229,53C	0,00	0,00	31.229,53C
2007	2.1.01.02	CONTAS A PAGAR	31.229,53C	0,00	0,00	31.229,53C
2008	2.1.01.02.01	CONTAS A PAGAR	31.229,53C	0,00	0,00	31.229,53C
2155	2.1.01.02.0100.01	Seguros a Pagar				
			497.865,21C	0,00	0,00	497.865,21C
2014	2.1.01.03	INSTITUIÇÕES FINANCEIRAS	497.865,21C	0,00	0,00	497.865,21C
2015	2.1.01.03.01	EMPRÉSTIMOS E FINANCIAMENTOS	421.340,31C	0,00	0,00	421.340,31C
2016	2.1.01.03.0100.01	Empréstimos Bancários	76.524,90C	0,00	0,00	76.524,90C
2019	2.1.01.03.0100.01	Financiamentos Diversos				
			348,74C	0,00	0,00	348,74C
2030	2.1.01.04	OBRIGAÇÕES TRIBUTÁRIAS	348,74C	0,00	0,00	348,74C
2031	2.1.01.04.01	IMPOSTOS / CONTRIBUIÇÕES	348,74C	0,00	0,00	348,74C
2036	2.1.01.04.0100.01	IRRF s/ Folha Pqto. a Recolher				
			13.357,11C	0,00	0,00	13.357,11C
2047	2.1.01.05	OBRIGAÇÕES SOCIAIS	13.357,11C	0,00	0,00	13.357,11C
2055	2.1.01.05.02	ENCARGOS SOCIAIS	166,92C	0,00	0,00	166,92C
2058	2.1.01.05.0200.01	Contr. Assistencial a Recolher	275,49C	0,00	0,00	275,49C
2056	2.1.01.05.0200.01	Contr. Confederativa a Recolher	98,31C	0,00	0,00	98,31C
2057	2.1.01.05.0200.01	Contr. Sindical a Recolher	4.679,75C	0,00	0,00	4.679,75C
2059	2.1.01.05.0200.01	FGTS a Recolher	8.136,64C	0,00	0,00	8.136,64C
2060	2.1.01.05.0200.01	INSS a Recolher				
			1.213.006,45C	0,00	0,00	1.213.006,45C
2069	2.2	PASSIVO EXIGÍVEL DE LONGO PRAZO	1.213.006,45C	0,00	0,00	1.213.006,45C
2070	2.2.01	EXIGÍVEL DE LONGO PRAZO	1.213.006,45C	0,00	0,00	1.213.006,45C
2071	2.2.01.01	OBRIGAÇÕES DIVERSAS	349.406,45C	0,00	0,00	349.406,45C
2072	2.2.01.01.01	EMPRÉSTIMOS E FINANCIAMENTOS	349.406,45C	0,00	0,00	349.406,45C
2074	2.2.01.01.0100.01	Financiamentos a Longo Prazo				
			863.600,00C	0,00	0,00	863.600,00C
2093	2.2.01.01.04	DÉBITOS SÓCIOS / DIRETORES	863.600,00C	0,00	0,00	863.600,00C
2094	2.2.01.01.0400.01	Marcelo Machado Goulart				
			1.528.728,30D	0,00	0,00	1.528.728,30D
2114	2.4	PATRIMÔNIO LÍQUIDO	1.528.728,30D	0,00	0,00	1.528.728,30D
2115	2.4.01	PATRIMÔNIO LÍQUIDO	50.000,00C	0,00	0,00	50.000,00C
2116	2.4.01.01	CAPITAL SOCIAL	50.000,00C	0,00	0,00	50.000,00C
2117	2.4.01.01.01	CAPITAL SOCIAL REALIZADO	50.000,00C	0,00	0,00	50.000,00C
2118	2.4.01.01.0100.01	Capital Social Realizado				
			1.578.728,30D	0,00	0,00	1.578.728,30D
2124	2.4.01.02	RESERVAS ACUMULADAS	1.578.728,30D	0,00	0,00	1.578.728,30D
2128	2.4.01.02.02	RESERVAS DE LUCROS OU PREJUÍZOS	1.578.728,30D	0,00	0,00	1.578.728,30D
2130	2.4.01.02.0200.02	(-) Prejuízos Acumulados				

MARCELO MACHADO GOULART
ADMINISTRADOR
CPF: 677.945.130-49

RUDI DILON TESSMANN
Reg. no CRC - RS sob o No. 23.216
CPF: 122.134.890-68

DILON TESSMANN
CPF: 122.134.890-68



TRANSAUREA TRANSPORTES DE CARGAS LTDA - ME
 11.614.098/0001-93
 encerrado em: 30/09/2017

BALANÇO PATRIMONIAL

Saldo Atual

Descrição

ATIVO

ATIVO CIRCULANTE

DISPONIBILIDADES

RECURSOS EM CAIXA

CAIXA GERAL

Caixa

RECURSOS EM BANCOS

BANCOS CONTA CORRENTE

CC - Banco Bradesco

CC - Banco Caixa Econômica Federal

BANCOS CONTA APLICAÇÃO

AP - Banco Bradesco - Capitalização

AP - Bradesco Consórcio

Outocap

NÃO CIRCULANTE

IMOBILIZADO

IMOBILIZADO

IMOBILIZADO

Imob - Maq. e Equipamentos

Imob - Móveis e Utensílios

Imob - Silos

Imob - Veículos

(-) DEPRECIACIONES ACUMULADAS

(-) Maq. e Equipamentos

(-) Móveis e Utensílios

(-) Silos

(-) Veículos

PASSIVO

PASSIVO CIRCULANTE

EXIGÍVEL DE CURTO PRAZO

CONTAS A PAGAR

CONTAS A PAGAR

Seguros a Pagar

INSTITUIÇÕES FINANCEIRAS

EMPRÉSTIMOS E FINANCIAMENTOS

Empréstimos Bancários

Financiamentos Diversos

OBRIGAÇÕES TRIBUTÁRIAS

IMPOSTOS / CONTRIBUIÇÕES

IRRF s/ Folha Págo. a Recolher

OBRIGAÇÕES SOCIAIS

ENCARGOS SOCIAIS

Contr. Assistencial a Recolher

Contr. Confederativa a Recolher

Contr. Sindical a Recolher

FGTS a Recolher

INSS a Recolher

PASSIVO EXIGÍVEL DE LONGO PRAZO

EXIGÍVEL DE LONGO PRAZO

OBRIGAÇÕES DIVERSAS

EMPRÉSTIMOS E FINANCIAMENTOS

Financiamentos a Longo Prazo

DÉBITOS SÓCIOS / DIRETORES

Marcelo Machado Goulart

PATRIMÔNIO LÍQUIDO

PATRIMÔNIO LÍQUIDO

CAPITAL SOCIAL

CAPITAL SOCIAL REALIZADO

Capital Social Realizado

RESERVAS ACUMULADAS

RESERVAS DE LUCROS OU PREJUÍZOS

227.078,74D

16.830,55D

16.830,55D

593,67D

593,67D

593,67D

16.236,88D

439,02D

134,75D

304,27D

15.797,86D

8.003,94D

7.605,44D

188,48D

210.248,19D

210.248,19D

210.248,19D

640.293,40D

29.000,00D

1.095,00D

100.000,00D

510.198,40D

430.045,21C

20.377,82C

812,13C

19.399,86C

389,455,40C

227.078,74C

542.800,59C

542.800,59C

31.229,53C

31.229,53C

31.229,53C

497.865,21C

497.865,21C

421.340,31C

76.524,90C

348,74C

348,74C

348,74C

13.357,11C

13.357,11C

166,92C

275,49C

98,31C

4.679,75C

8.136,64C

1.213.006,45C

1.213.006,45C

1.213.006,45C

349.406,45C

349.406,45C

863.600,00C

863.600,00C

1.528.728,30D

1.528.728,30D

50.000,00C

50.000,00C

50.000,00C

1.578.728,30D

1.578.728,30D

sa: **TRANSAUREA TRANSPORTES DE CARGAS LTDA - ME**
11.614.098/0001-93
Exercício encerrado em: 30/09/2017

BALANÇO PATRIMONIAL

Saldo Atual

1.578.728,30D

Descrição

(-) Prejuízos Acumulados

MARCELO MACHADO GOULART
ADMINISTRADOR
CPF: 677.945.130-49

RUDI DILON TESSMANN
Av. Carlos Gomes, 1300 - Conj. 055 - Vila Rica, RS

RUDI DILON TESSMANN
Reg. no CRC - RS sob o No. 23.216
CPF: 122.134.890-68

Empresa: TRANSAUREA TRANSPORTES DE CARGAS LTDA - ME
CNPJ: 11.614.098/0001-93
Período: 01/09/2017 - 30/09/2017


BALANCETE

Código	Classificação	Descrição da conta	Saldo Anterior	Débito	Crédito	Saldo Atual
		ATIVO	227.078,74D	0,00	0,00	227.078,74D
1000	1	ATIVO CIRCULANTE	16.830,55D	0,00	0,00	16.830,55D
1001	1.1	DISPONIBILIDADES	16.830,55D	0,00	0,00	16.830,55D
1002	1.1.01	RECURSOS EM CAIXA	593,67D	0,00	0,00	593,67D
1003	1.1.01.01	CAIXA GERAL	593,67D	0,00	0,00	593,67D
1004	1.1.01.01.01	Caixa				
1005	1.1.01.01.0100.01					
		RECURSOS EM BANCOS	16.236,88D	0,00	0,00	16.236,88D
1006	1.1.01.02	BANCOS CONTA CORRENTE	439,02D	0,00	0,00	439,02D
1007	1.1.01.02.0	CC - Banco Bradesco	134,75D	0,00	0,00	134,75D
1010	1.1.01.02.0100.01	CC - Banco Caixa Econômica Federal	304,27D	0,00	0,00	304,27D
1017	1.1.01.02.0100.01					
		BANCOS CONTA APLICAÇÃO	15.797,86D	0,00	0,00	15.797,86D
1025	1.1.01.02.02	AP - Banco Bradesco - Capitalização	8.003,94D	0,00	0,00	8.003,94D
1028	1.1.01.02.0200.01	AP - Bradesco Consórcio	7.605,44D	0,00	0,00	7.605,44D
1037	1.1.01.02.0200.01	Ourócap	188,48D	0,00	0,00	188,48D
1038	1.1.01.02.0200.01					
		NÃO CIRCULANTE	210.248,19D	0,00	0,00	210.248,19D
1161	1.2	IMOBILIZADO	210.248,19D	0,00	0,00	210.248,19D
1209	1.2.03	IMOBILIZADO	210.248,19D	0,00	0,00	210.248,19D
1208	1.2.03.01	IMOBILIZADO	640.293,40D	0,00	0,00	640.293,40D
1210	1.2.03.01.01	IMOBILIZADO	29.000,00D	0,00	0,00	29.000,00D
1213	1.2.03.01.0100.01	Imob - Maq. e Equipamentos	1.095,00D	0,00	0,00	1.095,00D
1215	1.2.03.01.0100.01	Imob - Móveis e Utensílios	100.000,00D	0,00	0,00	100.000,00D
1259	1.2.03.01.0100.01	Imob - Silos	510.198,40D	0,00	0,00	510.198,40D
1217	1.2.03.01.0100.01	Imob - Veículos				
		(-) DEPRECIACÕES ACUMULADAS	430.045,21C	0,00	0,00	430.045,21C
1229	1.2.03.01.0200.01	(-) Maq. e Equipamentos	20.377,82C	0,00	0,00	20.377,82C
1231	1.2.03.01.0200.01	(-) Móveis e Utensílios	812,13C	0,00	0,00	812,13C
1260	1.2.03.01.0200.01	(-) Silos	19.399,86C	0,00	0,00	19.399,86C
1233	1.2.03.01.0200.01	(-) Veículos	389.455,40C	0,00	0,00	389.455,40C
		PASSIVO	227.078,74C	0,00	0,00	227.078,74C
2000	2	PASSIVO CIRCULANTE	542.800,59C	0,00	0,00	542.800,59C
2001	2.1	EXIGÍVEL DE CURTO PRAZO	542.800,59C	0,00	0,00	542.800,59C
2002	2.1.01	CONTAS A PAGAR	31.229,53C	0,00	0,00	31.229,53C
2007	2.1.01.02	CONTAS A PAGAR	31.229,53C	0,00	0,00	31.229,53C
2008	2.1.01.02.01	Seguros a Pagar				
2155	2.1.01.02.0100.01					
		INSTITUIÇÕES FINANCEIRAS	497.865,21C	0,00	0,00	497.865,21C
2014	2.1.01.03	EMPRÉSTIMOS E FINANCIAMENTOS	497.865,21C	0,00	0,00	497.865,21C
2015	2.1.01.03.01	Empréstimos Bancários	421.340,31C	0,00	0,00	421.340,31C
2016	2.1.01.03.0100.01	Financiamentos Diversos	76.524,90C	0,00	0,00	76.524,90C
2019	2.1.01.03.0100.01					
		OBRIGAÇÕES TRIBUTÁRIAS	348,74C	0,00	0,00	348,74C
2030	2.1.01.04	IMPOSTOS / CONTRIBUIÇÕES	348,74C	0,00	0,00	348,74C
2031	2.1.01.04.01	IRRF s/ Folha Pqto. a Recolher				
2035	2.1.01.04.0100.01					
		OBRIGAÇÕES SOCIAIS	13.357,11C	0,00	0,00	13.357,11C
2047	2.1.01.05	ENCARGOS SOCIAIS	13.357,11C	0,00	0,00	13.357,11C
2055	2.1.01.05.02	Contr. Assistencial a Recolher	166,92C	0,00	0,00	166,92C
2056	2.1.01.05.0200.01	Contr. Confederativa a Recolher	275,49C	0,00	0,00	275,49C
2056	2.1.01.05.0200.01	Contr. Sindical a Recolher	98,31C	0,00	0,00	98,31C
2057	2.1.01.05.0200.01	PGTS a Recolher	4.679,75C	0,00	0,00	4.679,75C
2059	2.1.01.05.0200.01	INSS a Recolher	8.136,64C	0,00	0,00	8.136,64C
2060	2.1.01.05.0200.01					
		PASSIVO EXIGÍVEL DE LONGO PRAZO	1.213.006,45C	0,00	0,00	1.213.006,45C
2069	2.2	EXIGÍVEL DE LONGO PRAZO	1.213.006,45C	0,00	0,00	1.213.006,45C
2070	2.2.01	OBRIGAÇÕES DIVERSAS	1.213.006,45C	0,00	0,00	1.213.006,45C
2071	2.2.01.01	EMPRÉSTIMOS E FINANCIAMENTOS	349.406,45C	0,00	0,00	349.406,45C
2072	2.2.01.01.01	Financiamentos a Longo Prazo				
2074	2.2.01.01.0100.01					
		DÉBITOS SÓCIOS / DIRETORES	863.600,00C	0,00	0,00	863.600,00C
2093	2.2.01.01.04	Marcelo Machado Goulart	863.600,00C	0,00	0,00	863.600,00C
2094	2.2.01.01.0400.01					
		PATRIMÔNIO LÍQUIDO	1.528.728,30D	0,00	0,00	1.528.728,30D
2114	2.4	PATRIMÔNIO LÍQUIDO	1.528.728,30D	0,00	0,00	1.528.728,30D
2115	2.4.01	CAPITAL SOCIAL	50.000,00C	0,00	0,00	50.000,00C
2116	2.4.01.01	CAPITAL SOCIAL REALIZADO	50.000,00C	0,00	0,00	50.000,00C
2117	2.4.01.01.01	Capital Social Realizado				
2118	2.4.01.01.0100.01					
		RESERVAS ACUMULADAS	1.578.728,30D	0,00	0,00	1.578.728,30D
2124	2.4.01.02	RESERVAS DE LUCROS OU PREJUÍZOS	1.578.728,30D	0,00	0,00	1.578.728,30D
2128	2.4.01.02.02	(-) Prejuízos Acumulados	1.578.728,30D	0,00	0,00	1.578.728,30D
2130	2.4.01.02.0200.02					

MARCELO MACHADO GOULART
ADMINISTRADOR
CPF: 677.945.130-49

RUDI DILON TESSMANN
Reg. no CRC - RS sob o No. 23.216
CPF: 122.134.890-68


RUDI DILON TESSMANN
Reg. no CRC - RS sob o No. 23.216
CPF: 122.134.890-68



Empresa: **TRANSAUREA TRANSPORTES DE CARGAS LTDA - ME**
 CNPJ: 11.614.098/0001-93
 Balanço encerrado em: 31/10/2017

BALANÇO PATRIMONIAL

Descrição	Saldo Atual
	227.078,74D
ATIVO	16.830,55D
ATIVO CIRCULANTE	16.830,55D
DISPONIBILIDADES	593,67D
RECURSOS EM CAIXA	593,67D
CAIXA GERAL	593,67D
Caixa	
	16.236,88D
RECURSOS EM BANCOS	439,02D
BANCOS CONTA CORRENTE	134,75D
CC - Banco Bradesco	304,27D
CC - Banco Caixa Econômica Federal	
	15.797,86D
BANCOS CONTA APLICAÇÃO	8.003,94D
AP - Banco Bradesco - Capitalização	7.605,44D
AP - Bradesco Consórcio	188,48D
Gurocap	
	210.248,19D
NÃO CIRCULANTE	210.248,19D
IMOBILIZADO	210.248,19D
IMOBILIZADO	640.293,40D
IMOBILIZADO	29.000,00D
Imob - Maq. e Equipamentos	1.095,00D
Imob - Móveis e Utensílios	100.000,00D
Imob - Silos	510.198,40D
Imob - Veículos	
	430.045,21C
(-) DEPRECIACIONES ACUMULADAS	20.377,82C
(-) Maq. e Equipamentos	812,13C
(-) Móveis e Utensílios	19.399,86C
(-) Silos	389.455,40C
(-) Veículos	
	227.078,74C
PASSIVO	542.800,59C
PASSIVO CIRCULANTE	542.800,59C
EXIGÍVEL DE CURTO PRAZO	31.229,53C
CONTAS A PAGAR	31.229,53C
CONTAS A PAGAR	31.229,53C
Seguros a Pagar	
	497.865,21C
INSTITUIÇÕES FINANCEIRAS	497.865,21C
EMPRÉSTIMOS E FINANCIAMENTOS	421.340,31C
Empréstimos Bancários	76.524,90C
Financiamentos Diversos	
	348,74C
OBRIGAÇÕES TRIBUTÁRIAS	348,74C
IMPOSTOS / CONTRIBUIÇÕES	348,74C
IRRF s/ Folha Pcto. a Recolher	
	13.357,11C
OBRIGAÇÕES SOCIAIS	13.357,11C
ENCARGOS SOCIAIS	166,92C
Contr. Assistencial a Recolher	275,49C
Contr. Confederativa a Recolher	98,31C
Contr. Sindical a Recolher	4.679,75C
FGTS a Recolher	8.136,64C
INSS a Recolher	
	1.213.006,45C
PASSIVO EXIGÍVEL DE LONGO PRAZO	1.213.006,45C
EXIGÍVEL DE LONGO PRAZO	1.213.006,45C
OBRIGAÇÕES DIVERSAS	349.406,45C
EMPRÉSTIMOS E FINANCIAMENTOS	349.406,45C
Financiamentos a Longo Prazo	
	863.600,00C
DÉBITOS SÓCIOS / DIRETORES	863.600,00C
Marcelo Machado Goulart	
	1.528.728,30D
PATRIMÔNIO LÍQUIDO	1.528.728,30D
PATRIMÔNIO LÍQUIDO	50.000,00C
CAPITAL SOCIAL	50.000,00C
CAPITAL SOCIAL REALIZADO	50.000,00C
Capital Social Realizado	
	1.578.728,30D
RESERVAS ACUMULADAS	1.578.728,30D
RESERVAS DE LUCROS OU PREJUÍZOS	



Empresa: **TRANSAUREA TRANSPORTES DE CARGAS LTDA - ME**
CNPJ: 11.614.098/0001-93
Balanço encerrado em: 31/10/2017

Folha: 0002

BALANÇO PATRIMONIAL

Descrição	Saldo Atual
(-) Prejuízos Acumulados	1.578.728,30D

MARCELO MACHADO GOULART
ADMINISTRADOR
CPF: 677.945.130-49

RUDI DILON TESSMANN
Av. Carlos Gomes, 1200 - Conj. 305-306 P. 2º - RS
Reg. no CRC - RS sob o No. 23.216
CPF: 122.134.890-68

RUDI DILON TESSMANN
Av. Carlos Gomes, 1200 - Conj. 305-306 P. 2º - RS
Reg. no CRC - RS sob o No. 23.216
CPF: 122.134.890-68

Empresa: TRANSAUREA TRANSPORTES DE CARGAS LTDA - ME
CNPJ: 11.614.098/0001-93
Período: 01/10/2017 - 31/10/2017

BALANCETE

Código	Classificação	Descrição da conta	Saldo Anterior	Débito	Crédito	Saldo Atual
			227.078,74D	0,00	0,00	227.078,74D
			16.830,55D	0,00	0,00	16.830,55D
1000	1	ATIVO	16.830,55D	0,00	0,00	16.830,55D
1001	1.1	ATIVO CIRCULANTE	16.830,55D	0,00	0,00	16.830,55D
1002	1.1.01	DISPONIBILIDADES	593,67D	0,00	0,00	593,67D
1003	1.1.01.01	RECURSOS EM CAIXA	593,67D	0,00	0,00	593,67D
1004	1.1.01.01.01	CAIXA GERAL	593,67D	0,00	0,00	593,67D
1005	1.1.01.01.0100.01	Caixa				
			16.236,88D	0,00	0,00	16.236,88D
1006	1.1.01.02	RECURSOS EM BANCOS	439,02D	0,00	0,00	439,02D
1007	1.1.01.02.0	BANCOS CONTA CORRENTE	134,75D	0,00	0,00	134,75D
1010	1.1.01.02.0100.01	CC - Banco Bradesco	304,27D	0,00	0,00	304,27D
1017	1.1.01.02.0100.01	CC - Banco Caixa Econômica Federal				
			15.797,86D	0,00	0,00	15.797,86D
1025	1.1.01.02.02	BANCOS CONTA APLICAÇÃO	8.003,94D	0,00	0,00	8.003,94D
1028	1.1.01.02.0200.01	AP - Banco Bradesco - Capitalização	7.605,44D	0,00	0,00	7.605,44D
1037	1.1.01.02.0200.01	AP - Bradesco Consórcio	188,48D	0,00	0,00	188,48D
1038	1.1.01.02.0200.01	Óurocap				
			210.248,19D	0,00	0,00	210.248,19D
1161	1.2	NÃO CIRCULANTE	210.248,19D	0,00	0,00	210.248,19D
1209	1.2.03	IMOBILIZADO	210.248,19D	0,00	0,00	210.248,19D
1208	1.2.03.01	IMOBILIZADO	640.293,40D	0,00	0,00	640.293,40D
1210	1.2.03.01.01	IMOBILIZADO	29.000,00D	0,00	0,00	29.000,00D
1213	1.2.03.01.0100.01	Imob - Maq. e Equipamentos	1.095,00D	0,00	0,00	1.095,00D
1215	1.2.03.01.0100.01	Imob - Móveis e Utensílios	100.000,00D	0,00	0,00	100.000,00D
1259	1.2.03.01.0100.01	Imob - Silos	510.198,40D	0,00	0,00	510.198,40D
1217	1.2.03.01.0100.01	Imob - Veículos				
			430.045,21C	0,00	0,00	430.045,21C
1226	1.2.03.01.02	(-) DEPRECIACÕES ACUMULADAS	20.377,82C	0,00	0,00	20.377,82C
1229	1.2.03.01.0200.01	(-) Maq. e Equipamentos	812,13C	0,00	0,00	812,13C
1231	1.2.03.01.0200.01	(-) Móveis e Utensílios	19.399,86C	0,00	0,00	19.399,86C
1260	1.2.03.01.0200.01	(-) Silos	389.455,40C	0,00	0,00	389.455,40C
1233	1.2.03.01.0200.01	(-) Veículos				
			227.078,74C	0,00	0,00	227.078,74C
2000	2	PASSIVO	542.800,59C	0,00	0,00	542.800,59C
2001	2.1	PASSIVO CIRCULANTE	542.800,59C	0,00	0,00	542.800,59C
2002	2.1.01	EXIGÍVEL DE CURTO PRAZO	31.229,53C	0,00	0,00	31.229,53C
2007	2.1.01.02	CONTAS A PAGAR	31.229,53C	0,00	0,00	31.229,53C
2008	2.1.01.02.01	CONTAS A PAGAR	31.229,53C	0,00	0,00	31.229,53C
2155	2.1.01.02.0100.01	Seguros a Pagar				
			497.865,21C	0,00	0,00	497.865,21C
2014	2.1.01.03	INSTITUIÇÕES FINANCEIRAS	497.865,21C	0,00	0,00	497.865,21C
2015	2.1.01.03.01	EMPRÉSTIMOS E FINANCIAMENTOS	421.340,31C	0,00	0,00	421.340,31C
2016	2.1.01.03.0100.01	Empréstimos Bancários	76.524,90C	0,00	0,00	76.524,90C
2019	2.1.01.03.0100.01	Financiamentos Diversos				
			348,74C	0,00	0,00	348,74C
2030	2.1.01.04	OBRIGAÇÕES TRIBUTÁRIAS	348,74C	0,00	0,00	348,74C
2031	2.1.01.04.01	IMPOSTOS / CONTRIBUIÇÕES	348,74C	0,00	0,00	348,74C
2036	2.1.01.04.0100.01	IRRF s/ Folha Ppto. a Recolher				
			13.357,11C	0,00	0,00	13.357,11C
2047	2.1.01.05	OBRIGAÇÕES SOCIAIS	13.357,11C	0,00	0,00	13.357,11C
2055	2.1.01.05.02	ENCARGOS SOCIAIS	166,92C	0,00	0,00	166,92C
2058	2.1.01.05.0200.01	Contr. Assistencial a Recolher	275,49C	0,00	0,00	275,49C
2056	2.1.01.05.0200.01	Contr. Confederativa a Recolher	98,31C	0,00	0,00	98,31C
2057	2.1.01.05.0200.01	Contr. Sindical a Recolher	4.679,75C	0,00	0,00	4.679,75C
2059	2.1.01.05.0200.01	FGTS a Recolher	8.136,64C	0,00	0,00	8.136,64C
2060	2.1.01.05.0200.01	INSS a Recolher				
			1.213.006,45C	0,00	0,00	1.213.006,45C
2069	2.2	PASSIVO EXIGÍVEL DE LONGO PRAZO	1.213.006,45C	0,00	0,00	1.213.006,45C
2070	2.2.01	EXIGÍVEL DE LONGO PRAZO	1.213.006,45C	0,00	0,00	1.213.006,45C
2071	2.2.01.01	OBRIGAÇÕES DIVERSAS	349.406,45C	0,00	0,00	349.406,45C
2072	2.2.01.01.01	EMPRÉSTIMOS E FINANCIAMENTOS	349.406,45C	0,00	0,00	349.406,45C
2074	2.2.01.01.0100.01	Financiamentos a Longo Prazo				
			863.600,00C	0,00	0,00	863.600,00C
2093	2.2.01.01.04	DÉBITOS SÓCIOS / DIRETORES	863.600,00C	0,00	0,00	863.600,00C
2094	2.2.01.01.0400.01	Marcelo Machado Goulart				
			1.528.728,30D	0,00	0,00	1.528.728,30D
2114	2.4	PATRIMÔNIO LÍQUIDO	1.528.728,30D	0,00	0,00	1.528.728,30D
2115	2.4.01	PATRIMÔNIO LÍQUIDO	50.000,00C	0,00	0,00	50.000,00C
2116	2.4.01.01	CAPITAL SOCIAL	50.000,00C	0,00	0,00	50.000,00C
2117	2.4.01.01.01	CAPITAL SOCIAL REALIZADO	50.000,00C	0,00	0,00	50.000,00C
2118	2.4.01.01.0100.01	Capital Social Realizado				
			1.578.728,30D	0,00	0,00	1.578.728,30D
2124	2.4.01.02	RESERVAS ACUMULADAS	1.578.728,30D	0,00	0,00	1.578.728,30D
2128	2.4.01.02.02	RESERVAS DE LUCROS OU PREJUÍZOS	1.578.728,30D	0,00	0,00	1.578.728,30D
2130	2.4.01.02.0200.02	(-) Prejuízos Acumulados				

MARCELO MACHADO GOULART
ADMINISTRADOR
CPF: 677.945.130-49

RUDI DILON TESSMANN
Reg. no CRC - RS sob o No. 23.216
CPF: 122.134.890-68

RUDI DILON TESSMANN
Reg. no CRC - RS sob o No. 23.216
CPF: 122.134.890-68



Empresa: **TRANSAUREA TRANSPORTES DE CARGAS LTDA - ME**
 CNPJ: 11.614.098/0001-93
 Balanço encerrado em: 30/11/2017

BALANÇO PATRIMONIAL

Descrição	Saldo Atual
ATIVO	227.078,74D
ATIVO CIRCULANTE	16.830,55D
DISPONIBILIDADES	16.830,55D
RECURSOS EM CAIXA	593,67D
CAIXA GERAL	593,67D
Caixa	593,67D
RECURSOS EM BANCOS	16.236,88D
BANCOS CONTA CORRENTE	439,02D
CC - Banco Bradesco	134,75D
CC - Banco Caixa Econômica Federal	304,27D
BANCOS CONTA APLICAÇÃO	15.797,86D
AP - Banco Bradesco - Capitalização	8.003,94D
AP - Bradesco Consórcio	7.605,44D
GuroCap	188,48D
NÃO CIRCULANTE	210.248,19D
IMOBILIZADO	210.248,19D
IMOBILIZADO	210.248,19D
IMOBILIZADO	640.293,40D
Imob - Maq. e Equipamentos	29.000,00D
Imob - Móveis e Utensílios	1.095,00D
Imob - Silos	100.000,00D
Imob - Veículos	510.198,40D
(-) DEPRECIACÕES ACUMULADAS	430.045,21C
(-) Maq. e Equipamentos	20.377,82C
(-) Móveis e Utensílios	812,13C
(-) Silos	19.399,86C
(-) Veículos	389.455,40C
PASSIVO	227.078,74C
PASSIVO CIRCULANTE	542.800,59C
EXIGÍVEL DE CURTO PRAZO	542.800,59C
CONTAS A PAGAR	31.229,53C
CONTAS A PAGAR	31.229,53C
Seguros a Pagar	31.229,53C
INSTITUIÇÕES FINANCEIRAS	497.865,21C
EMPRÉSTIMOS E FINANCIAMENTOS	497.865,21C
Empréstimos Bancários	421.340,31C
Financiamentos Diversos	76.524,90C
OBRIGAÇÕES TRIBUTÁRIAS	348,74C
IMPOSTOS / CONTRIBUIÇÕES	348,74C
IRRF s/ Folha Pcto. a Recolher	348,74C
OBRIGAÇÕES SOCIAIS	13.357,11C
ENCARGOS SOCIAIS	13.357,11C
Contr. Assistencial a Recolher	166,92C
Contr. Confederativa a Recolher	275,49C
Contr. Sindical a Recolher	98,31C
FGTS a Recolher	4.679,75C
INSS a Recolher	8.136,64C
PASSIVO EXIGÍVEL DE LONGO PRAZO	1.213.006,45C
EXIGÍVEL DE LONGO PRAZO	1.213.006,45C
OBRIGAÇÕES DIVERSAS	1.213.006,45C
EMPRÉSTIMOS E FINANCIAMENTOS	349.406,45C
Financiamentos a Longo Prazo	349.406,45C
DÉBITOS SÓCIOS / DIRETORES	863.600,00C
Marcelo Machado Goulart	863.600,00C
PATRIMÔNIO LÍQUIDO	1.528.728,30D
PATRIMÔNIO LÍQUIDO	1.528.728,30D
CAPITAL SOCIAL	50.000,00C
CAPITAL SOCIAL REALIZADO	50.000,00C
Capital Social Realizado	50.000,00C
RESERVAS ACUMULADAS	1.578.728,30D
RESERVAS DE LUCROS OU PREJUÍZOS	1.578.728,30D

Empresa: **TRANSAUREA TRANSPORTES DE CARGAS LTDA - ME**
CNPJ: 11.614.098/0001-93
Balanco encerrado em: 30/11/2017


BALANÇO PATRIMONIAL

Descrição	Saldo Atual
(-) Prejuizos Acumulados	1.578.728,30D

MARCELO MACHADO GOULART
ADMINISTRADOR
CPF: 677.945.130-49

RUDI DILON TESSMANN
 Av. Carlos Gomes: 1200 - Coxim, 315-306 FCA-RS
 Contador CRC 122.134.890-68

RUDI DILON TESSMANN
 Reg. no CRC - RS sob o No. 23.216
 CPF: 122.134.890-68



Empresa: TRANSAUREA TRANSPORTES DE CARGAS LTDA - ME
CNPJ: 11.614.098/0001-93
Período: 01/11/2017 - 30/11/2017


BALANCETE

Código	Classificação	Descrição da conta	Saldo Anterior	Débito	Crédito	Saldo Atual
			227.078,74D	0,00	0,00	227.078,74D
1000	1	ATIVO	16.830,55D	0,00	0,00	16.830,55D
1001	1.1	ATIVO CIRCULANTE	16.830,55D	0,00	0,00	16.830,55D
1002	1.1.01	DISPONIBILIDADES	593,67D	0,00	0,00	593,67D
1003	1.1.01.01	RECURSOS EM CAIXA	593,67D	0,00	0,00	593,67D
1004	1.1.01.01.01	CAIXA GERAL	593,67D	0,00	0,00	593,67D
1005	1.1.01.01.0100.01	Caixa				
			16.236,88D	0,00	0,00	16.236,88D
1006	1.1.01.02	RECURSOS EM BANCOS	439,02D	0,00	0,00	439,02D
1007	1.1.01.02.0	BANCOS CONTA CORRENTE	134,75D	0,00	0,00	134,75D
1010	1.1.01.02.0100.01	CC - Banco Bradesco	304,27D	0,00	0,00	304,27D
1017	1.1.01.02.0100.01	CC - Banco Caixa Econômica Federal				
			15.797,86D	0,00	0,00	15.797,86D
1025	1.1.01.02.02	BANCOS CONTA APLICAÇÃO	8.003,94D	0,00	0,00	8.003,94D
1028	1.1.01.02.0200.01	AP - Banco Bradesco - Capitalização	7.605,44D	0,00	0,00	7.605,44D
1037	1.1.01.02.0200.01	AP - Bradesco Consórcio	188,48D	0,00	0,00	188,48D
1038	1.1.01.02.0200.01	Curocap				
			210.248,19D	0,00	0,00	210.248,19D
1161	1.2	NÃO CIRCULANTE	210.248,19D	0,00	0,00	210.248,19D
1209	1.2.03	IMOBILIZADO	210.248,19D	0,00	0,00	210.248,19D
1208	1.2.03.01	IMOBILIZADO	640.293,40D	0,00	0,00	640.293,40D
1210	1.2.03.01.01	IMOBILIZADO	29.000,00D	0,00	0,00	29.000,00D
1213	1.2.03.01.0100.01	Imob - Maq. e Equipamentos	1.095,00D	0,00	0,00	1.095,00D
1215	1.2.03.01.0100.01	Imob - Móveis e Utensílios	100.000,00D	0,00	0,00	100.000,00D
1259	1.2.03.01.0100.01	Imob - Silos	510.198,40D	0,00	0,00	510.198,40D
1217	1.2.03.01.0100.01	Imob - Veículos				
			430.045,21C	0,00	0,00	430.045,21C
1226	1.2.03.01.02	(-) DEPRECIÇÕES ACUMULADAS	20.377,82C	0,00	0,00	20.377,82C
1229	1.2.03.01.0200.01	(-) Maq. e Equipamentos	812,13C	0,00	0,00	812,13C
1231	1.2.03.01.0200.01	(-) Móveis e Utensílios	19.399,86C	0,00	0,00	19.399,86C
1260	1.2.03.01.0200.01	(-) Silos	389.455,40C	0,00	0,00	389.455,40C
1233	1.2.03.01.0200.01	(-) Veículos				
			227.078,74C	0,00	0,00	227.078,74C
2000	2	PASSIVO	542.800,59C	0,00	0,00	542.800,59C
2001	2.1	PASSIVO CIRCULANTE	542.800,59C	0,00	0,00	542.800,59C
2002	2.1.01	EXIGÍVEL DE CURTO PRAZO	31.229,53C	0,00	0,00	31.229,53C
2007	2.1.01.02	CONTAS A PAGAR	31.229,53C	0,00	0,00	31.229,53C
2008	2.1.01.02.01	CONTAS A PAGAR	31.229,53C	0,00	0,00	31.229,53C
2155	2.1.01.02.0100.01	Seguros a Pagar				
			497.865,21C	0,00	0,00	497.865,21C
2014	2.1.01.03	INSTITUIÇÕES FINANCEIRAS	497.865,21C	0,00	0,00	497.865,21C
2015	2.1.01.03.01	EMPRÉSTIMOS E FINANCIAMENTOS	421.340,31C	0,00	0,00	421.340,31C
2016	2.1.01.03.0100.01	Empréstimos Bancários	76.524,90C	0,00	0,00	76.524,90C
2019	2.1.01.03.0100.01	Financiamentos Diversos				
			348,74C	0,00	0,00	348,74C
2030	2.1.01.04	OBRIGAÇÕES TRIBUTÁRIAS	348,74C	0,00	0,00	348,74C
2031	2.1.01.04.01	IMPOSTOS / CONTRIBUIÇÕES	348,74C	0,00	0,00	348,74C
2036	2.1.01.04.0100.01	IRRF s/ Folha Pgt. a Recolher				
			13.357,11C	0,00	0,00	13.357,11C
2047	2.1.01.05	OBRIGAÇÕES SOCIAIS	13.357,11C	0,00	0,00	13.357,11C
2055	2.1.01.05.02	ENCARGOS SOCIAIS	166,92C	0,00	0,00	166,92C
2058	2.1.01.05.0200.01	Contr. Assistencial a Recolher	275,49C	0,00	0,00	275,49C
2056	2.1.01.05.0200.01	Contr. Confederativa a Recolher	98,31C	0,00	0,00	98,31C
2057	2.1.01.05.0200.01	Contr. Sindical a Recolher	4.679,75C	0,00	0,00	4.679,75C
2059	2.1.01.05.0200.01	FGTS a Recolher	8.136,64C	0,00	0,00	8.136,64C
2060	2.1.01.05.0200.01	INSS a Recolher				
			1.213.006,45C	0,00	0,00	1.213.006,45C
2069	2.2	PASSIVO EXIGÍVEL DE LONGO PRAZO	1.213.006,45C	0,00	0,00	1.213.006,45C
2070	2.2.01	EXIGÍVEL DE LONGO PRAZO	1.213.006,45C	0,00	0,00	1.213.006,45C
2071	2.2.01.01	OBRIGAÇÕES DIVERSAS	349.406,45C	0,00	0,00	349.406,45C
2072	2.2.01.01.01	EMPRESTIMOS E FINANCIAMENTOS	349.406,45C	0,00	0,00	349.406,45C
2074	2.2.01.01.0100.01	Financiamentos a Longo Prazo				
			863.600,00C	0,00	0,00	863.600,00C
2093	2.2.01.01.04	DÉBITOS SÓCIOS / DIRETORES	863.600,00C	0,00	0,00	863.600,00C
2094	2.2.01.01.0400.01	Marcelo Machado Goulart				
			1.528.728,30D	0,00	0,00	1.528.728,30D
2114	2.4	PATRIMÔNIO LÍQUIDO	1.528.728,30D	0,00	0,00	1.528.728,30D
2115	2.4.01	PATRIMÔNIO LÍQUIDO	50.000,00C	0,00	0,00	50.000,00C
2116	2.4.01.01	CAPITAL SOCIAL	50.000,00C	0,00	0,00	50.000,00C
2117	2.4.01.01.01	CAPITAL SOCIAL REALIZADO	50.000,00C	0,00	0,00	50.000,00C
2118	2.4.01.01.0100.01	Capital Social Realizado				
			1.578.728,30D	0,00	0,00	1.578.728,30D
2124	2.4.01.02	RESERVAS ACUMULADAS	1.578.728,30D	0,00	0,00	1.578.728,30D
2128	2.4.01.02.02	RESERVAS DE LUCROS OU PREJUÍZOS	1.578.728,30D	0,00	0,00	1.578.728,30D
2130	2.4.01.02.0200.02	(-) Prejuízos Acumulados				

MARCELO MACHADO GOULART
ADMINISTRADOR
CPF: 677.945.130-49

RUDI DILON TESSMANN
Reg. no CRC - RS sob o No. 23.216
CPF: 122.134.890-68

RUDI DILON TESSMANN
R. Talará Gomes, 100 - Cont. 305-306 P
Caxias do Sul - RS - 95070-000



Empresa: **TRANSAUREA TRANSPORTES DE CARGAS LTDA - ME**
 CNPJ: 11.614.098/0001-93
 Balanço encerrado em: 31/12/2017

BALANÇO PATRIMONIAL**Saldo Atual****Descrição****ATIVO****ATIVO CIRCULANTE****DISPONIBILIDADES****RECURSOS EM CAIXA****CAIXA GERAL**

Caixa

RECURSOS EM BANCOS**BANCOS CONTA CORRENTE**

CC - Banco Bradesco

CC - Banco Caixa Econômica Federal

BANCOS CONTA APLICAÇÃO

AP - Banco Bradesco - Capitalização

AP - Bradesco Consórcio

Ourocap

NÃO CIRCULANTE**IMOBILIZADO****IMOBILIZADO****IMOBILIZADO**

Imob - Maq. e Equipamentos

Imob - Móveis e Utensílios

Imob - Silos

Imob - Veículos

(-) DEPRECIACÕES ACUMULADAS

(-) Maq. e Equipamentos

(-) Móveis e Utensílios

(-) Silos

(-) Veículos

PASSIVO**PASSIVO CIRCULANTE****EXIGÍVEL DE CURTO PRAZO****CONTAS A PAGAR****CONTAS A PAGAR**

Seguros a Pagar

INSTITUIÇÕES FINANCEIRAS**EMPRÉSTIMOS E FINANCIAMENTOS**

Empréstimos Bancários

Financiamentos Diversos

OBRIGAÇÕES TRIBUTÁRIAS**IMPOSTOS / CONTRIBUIÇÕES**

IRRF s/ Folha Pqto. a Recolher

OBRIGAÇÕES SOCIAIS**ENCARGOS SOCIAIS**

Contr. Assistencial a Recolher

Contr. Confederativa a Recolher

Contr. Sindical a Recolher

FGTS a Recolher

INSS a Recolher

PASSIVO EXIGÍVEL DE LONGO PRAZO**EXIGÍVEL DE LONGO PRAZO****OBRIGAÇÕES DIVERSAS****EMPRÉSTIMOS E FINANCIAMENTOS**

Financiamentos a Longo Prazo

DÉBITOS SÓCIOS / DIRETORES

Marcelo Machado Goulart

PATRIMÔNIO LÍQUIDO**PATRIMÔNIO LÍQUIDO****CAPITAL SOCIAL****CAPITAL SOCIAL REALIZADO**

Capital Social Realizado

RESERVAS ACUMULADAS**RESERVAS DE LUCROS OU PREJUÍZOS**

227.078,74D

16.830,55D

16.830,55D

593,67D

593,67D

593,67D

16.236,88D

439,02D

134,75D

304,27D

15.797,86D

8.003,94D

7.605,44D

188,48D

210.248,19D

210.248,19D

210.248,19D

640.293,40D

29.000,00D

1.095,00D

100.000,00D

510.198,40D

430.045,21C

20.377,82C

812,13C

19.399,86C

389.455,40C

227.078,74C

542.800,59C

542.800,59C

31.229,53C

31.229,53C

31.229,53C

31.229,53C

497.865,21C

497.865,21C

421.340,31C

76.524,90C

348,74C

348,74C

348,74C

13.357,11C

13.357,11C

166,92C

275,49C

98,31C

4.679,75C

8.136,64C

1.213.006,45C

1.213.006,45C

1.213.006,45C

349.406,45C

349.406,45C

863.600,00C

863.600,00C

1.528.728,30D

1.528.728,30D


50.000,00C

50.000,00C

50.000,00C

1.578.728,30D

1.578.728,30D



Empresa: **TRANSAUREA TRANSPORTES DE CARGAS LTDA - ME**
CNPJ: 11.614.098/0001-93
Balanco encerrado em: 31/12/2017

BALANÇO PATRIMONIAL

Saldo Atual

1.578.728,300


Descrição

(-) Prejuizos Acumulados

MARCELO MACHADO GOULART
ADMINISTRADOR
CPF: 677.945.130-49

RUDI DILON TESSMANN
Av. Carlos Gomes, 1200 - Cop. 510, 306 POA-RS
CPF: 122.134.890-68

RUDI DILON TESSMANN
Reg. no CRC - RS sob o No. 23.216
CPF: 122.134.890-68



Empresa: **TRANSAUREA TRANSPORTES DE CARGAS LTDA - ME**
CNPJ: 11.614.098/0001-93
Período: 01/12/2017 - 31/12/2017


BALANCETE

Código	Classificação	Descrição da conta	Saldo Anterior	Débito	Crédito	Saldo Atual
			227.078,74D	0,00	0,00	227.078,74D
1000	1	ATIVO	16.830,55D	0,00	0,00	16.830,55D
1001	1.1	ATIVO CIRCULANTE	16.830,55D	0,00	0,00	16.830,55D
1002	1.1.01	DISPONIBILIDADES	593,67D	0,00	0,00	593,67D
1003	1.1.01.01	RECURSOS EM CAIXA	593,67D	0,00	0,00	593,67D
1004	1.1.01.01.01	CAIXA GERAL	593,67D	0,00	0,00	593,67D
1005	1.1.01.01.0100.01	Caixa				
			16.236,88D	0,00	0,00	16.236,88D
1006	1.1.01.02	RECURSOS EM BANCOS	439,02D	0,00	0,00	439,02D
1007	1.1.01.02.0	BANCOS CONTA CORRENTE	134,75D	0,00	0,00	134,75D
1010	1.1.01.02.0100.01	CC - Banco Bradesco	304,27D	0,00	0,00	304,27D
1017	1.1.01.02.0100.01	CC - Banco Caixa Econômica Federal				
			15.797,86D	0,00	0,00	15.797,86D
1025	1.1.01.02.02	BANCOS CONTA APLICAÇÃO	8.003,94D	0,00	0,00	8.003,94D
1028	1.1.01.02.0200.01	AP - Banco Bradesco - Capitalização	7.605,44D	0,00	0,00	7.605,44D
1037	1.1.01.02.0200.01	AP - Bradesco Consórcio	188,48D	0,00	0,00	188,48D
1038	1.1.01.02.0200.01	Qurocap				
			210.248,19D	0,00	0,00	210.248,19D
1161	1.2	NÃO CIRCULANTE	210.248,19D	0,00	0,00	210.248,19D
1209	1.2.03	IMOBILIZADO	210.248,19D	0,00	0,00	210.248,19D
1208	1.2.03.01	IMOBILIZADO	640.293,40D	0,00	0,00	640.293,40D
1210	1.2.03.01.01	IMOBILIZADO	29.000,00D	0,00	0,00	29.000,00D
1213	1.2.03.01.0100.01	Imob - Maq. e Equipamentos	1.095,00D	0,00	0,00	1.095,00D
1215	1.2.03.01.0100.01	Imob - Móveis e Utensílios	100.000,00D	0,00	0,00	100.000,00D
1259	1.2.03.01.0100.01	Imob - Silos	510.198,40D	0,00	0,00	510.198,40D
1217	1.2.03.01.0100.01	Imob - Veículos				
			430.045,21C	0,00	0,00	430.045,21C
1226	1.2.03.01.02	(-) DEPRECIACÕES ACUMULADAS	20.377,82C	0,00	0,00	20.377,82C
1229	1.2.03.01.0200.01	(-) Maq. e Equipamentos	812,13C	0,00	0,00	812,13C
1231	1.2.03.01.0200.01	(-) Móveis e Utensílios	19.399,86C	0,00	0,00	19.399,86C
1260	1.2.03.01.0200.01	(-) Silos	389.455,40C	0,00	0,00	389.455,40C
1233	1.2.03.01.0200.01	(-) Veículos				
			227.078,74C	0,00	0,00	227.078,74C
2000	2	PASSIVO	542.800,59C	0,00	0,00	542.800,59C
2001	2.1	PASSIVO CIRCULANTE	542.800,59C	0,00	0,00	542.800,59C
2002	2.1.01	EXIGÍVEL DE CURTO PRAZO	31.229,53C	0,00	0,00	31.229,53C
2007	2.1.01.02	CONTAS A PAGAR	31.229,53C	0,00	0,00	31.229,53C
2008	2.1.01.02.01	CONTAS A PAGAR	31.229,53C	0,00	0,00	31.229,53C
2155	2.1.01.02.0100.01	Seguros a Pagar				
			497.865,21C	0,00	0,00	497.865,21C
2014	2.1.01.03	INSTITUIÇÕES FINANCEIRAS	497.865,21C	0,00	0,00	497.865,21C
2015	2.1.01.03.01	EMPRÉSTIMOS E FINANCIAMENTOS	421.340,31C	0,00	0,00	421.340,31C
2016	2.1.01.03.0100.01	Empréstimos Bancários	76.524,90C	0,00	0,00	76.524,90C
2019	2.1.01.03.0100.01	Financiamentos Diversos				
			348,74C	0,00	0,00	348,74C
2030	2.1.01.04	OBRIGAÇÕES TRIBUTÁRIAS	348,74C	0,00	0,00	348,74C
2031	2.1.01.04.01	IMPOSTOS / CONTRIBUIÇÕES	348,74C	0,00	0,00	348,74C
2036	2.1.01.04.0100.01	IRRF s/ Folha Pqto. a Recolher				
			13.357,11C	0,00	0,00	13.357,11C
2047	2.1.01.05	OBRIGAÇÕES SOCIAIS	13.357,11C	0,00	0,00	13.357,11C
2055	2.1.01.05.02	ENCARGOS SOCIAIS	166,92C	0,00	0,00	166,92C
2058	2.1.01.05.0200.01	Contr. Assistencial a Recolher	275,49C	0,00	0,00	275,49C
2056	2.1.01.05.0200.01	Contr. Confederativa a Recolher	98,31C	0,00	0,00	98,31C
2057	2.1.01.05.0200.01	Contr. Sindical a Recolher	4.679,75C	0,00	0,00	4.679,75C
2059	2.1.01.05.0200.01	FGTS a Recolher	8.136,64C	0,00	0,00	8.136,64C
2060	2.1.01.05.0200.01	INSS a Recolher				
			1.213.006,45C	0,00	0,00	1.213.006,45C
2069	2.2	PASSIVO EXIGÍVEL DE LONGO PRAZO	1.213.006,45C	0,00	0,00	1.213.006,45C
2070	2.2.01	EXIGÍVEL DE LONGO PRAZO	1.213.006,45C	0,00	0,00	1.213.006,45C
2071	2.2.01.01	OBRIGAÇÕES DIVERSAS	349.406,45C	0,00	0,00	349.406,45C
2072	2.2.01.01.01	EMPRESTIMOS E FINANCIAMENTOS	349.406,45C	0,00	0,00	349.406,45C
2074	2.2.01.01.0100.01	Financiamentos a Longo Prazo				
			863.600,00C	0,00	0,00	863.600,00C
2093	2.2.01.01.04	DÉBITOS SÓCIOS / DIRETORES	863.600,00C	0,00	0,00	863.600,00C
2094	2.2.01.01.0400.01	Marcelo Machado Goulart				
			1.528.728,30D	0,00	0,00	1.528.728,30D
2114	2.4	PATRIMÔNIO LÍQUIDO	1.528.728,30D	0,00	0,00	1.528.728,30D
2115	2.4.01	PATRIMÔNIO LÍQUIDO	50.000,00C	0,00	0,00	50.000,00C
2116	2.4.01.01	CAPITAL SOCIAL	50.000,00C	0,00	0,00	50.000,00C
2117	2.4.01.01.01	CAPITAL SOCIAL REALIZADO	50.000,00C	0,00	0,00	50.000,00C
2118	2.4.01.01.0100.01	Capital Social Realizado				
			1.578.728,30D	0,00	0,00	1.578.728,30D
2124	2.4.01.02	RESERVAS ACUMULADAS	1.578.728,30D	0,00	0,00	1.578.728,30D
2128	2.4.01.02.02	RESERVAS DE LUCROS OU PREJUÍZOS	1.578.728,30D	0,00	0,00	1.578.728,30D
2130	2.4.01.02.0200.02	(-) Prejuízos Acumulados				

MARCELO MACHADO GOULART
ADMINISTRADOR
CPF: 677.945.130-49

RUDI DILON TESSMANN
Reg. no CRC - RS sob o No. 23.216
CPF: 122.134.890-68


RUDI DILON TESSMANN
Av. Carlos Gomes, 1000 - Conj. 305-306 F
Contato: 911-43 22016



Empresa: **ARROZEIRA SOBRADO EIRELI - ME**
 CNPJ: 11.613.835/0001-33
 Balanço encerrado em: 31/08/2017

BALANÇO PATRIMONIAL

Descrição	Saldo Atual
	725.746,61D
ATIVO	26.563,25D
ATIVO CIRCULANTE	26.348,54D
DISPONIBILIDADES	1.171,14D
RECURSOS EM CAIXA	1.171,14D
CAIXA GERAL	1.171,14D
Caixa	
	25.177,40D
RECURSOS EM BANCOS	115,40D
BANCOS CONTA CORRENTE	0,40D
CC - Banco Caixa Econômica Federal	115,00D
CC - Banco Itau	
	25.062,00D
BANCOS CONTA APLICAÇÃO	9.968,46D
AP - Banco Bradesco - Capitalização	7.296,02D
AP - Banrisul - Consórcio	4.797,50D
AP - Bradesco Consórcio	3.000,00D
Ourocap	
	214,71D
REALIZÁVEL A CURTO PRAZO	214,71D
IMPOSTOS/CONTRIBUIÇÕES A RECUPERAR	214,71D
CONTRIBUIÇÕES A COMPENSAR	214,71D
FGTS a Compensar	
	699.183,36D
NÃO CIRCULANTE	697.629,36D
IMOBILIZADO	697.629,36D
IMOBILIZADO	955.344,40D
IMOBILIZADO	68.901,40D
Imob - Benf. em Imóveis de Terceiros	13.632,00D
Imob - Instalações	365.095,00D
Imob - Maq. e Equipamentos	6.716,00D
Imob - Móveis e Utensílios	501.000,00D
Imob - Silos	
	257.715,04C
(-) DEPRECIACÕES ACUMULADAS	15.007,35C
(-) Benef. em Imóveis de Terceiros	4.235,36C
(-) Instalações	139.342,00C
(-) Maq. e Equipamentos	4.083,67C
(-) Móveis e Utensílios	95.046,66C
(-) Silos	
	1.554,00D
DIFERIDO	1.554,00D
GASTOS PRÉ OPERACIONAIS	5.106,00C
GASTOS COM IMPLANTAÇÃO	5.106,00C
(-) Amortizações Acumuladas	
	6.660,00D
GASTOS C/ DESENVOLVIMENTO DE PRODUTOS	6.660,00D
Software	
	725.746,61C
PASSIVO	1.608.596,28C
PASSIVO CIRCULANTE	1.608.596,28C
EXIGÍVEL DE CURTO PRAZO	1.586.062,71C
INSTITUIÇÕES FINANCEIRAS	1.581.758,10C
EMPRÉSTIMOS E FINANCIAMENTOS	1.457.598,04C
Empréstimos Bancários	124.160,06C
Financiamentos Diversos	
	4.304,61C
LIMITES CC	3.283,20C
Banco do Brasil S/A	1.021,41C
Banrisul S/A	
	133,24C
OBRIGAÇÕES TRIBUTÁRIAS	133,24C
IMPOSTOS / CONTRIBUIÇÕES	133,24C
IRRF s/ Folha Pqto. a Recolher	
	22.400,33C
OBRIGAÇÕES SOCIAIS	22.400,33C
ENCARGOS SOCIAIS	354,96C
Contr. Assistencial a Recolher	163,97C
Contr. Confederativa a Recolher	16.439,24C
FGTS a Recolher	5.442,16C
INSS a Recolher	
	4.350.837,86C
PASSIVO EXIGÍVEL DE LONGO PRAZO	4.350.837,86C
EXIGÍVEL DE LONGO PRAZO	



Empresa: **ARROZEIRA SOBRADO EIRELI - ME**
 CNPJ: 11.613.835/0001-33
 Balanço encerrado em: 31/08/2017

BALANÇO PATRIMONIAL

Descrição	Saldo Atual
	4.350.837,86C
	344.488,04C
	344.488,04C
OBRIGAÇÕES DIVERSAS	
EMPRESTIMOS E FINANCIAMENTOS	
Financiamentos a Longo Prazo	2.035.039,75C
	2.035.039,75C
OBRIGAÇÕES TRIBUTÁRIAS	
Parcelamento - Conab	9.810,07C
	9.810,07C
ENCARGOS SOCIAIS	
Parcelamento - INSS	1.961.500,00C
	1.961.500,00C
DÉBITOS SÓCIOS / DIRETORES	
Marcelo Machado Goulart	5.233.687,53D
	5.233.687,53D
PATRIMÔNIO LÍQUIDO	
PATRIMÔNIO LÍQUIDO	100.000,00C
CAPITAL SOCIAL	100.000,00C
CAPITAL SOCIAL REALIZADO	100.000,00C
Capital Social Realizado	
RESERVAS ACUMULADAS	5.333.687,53D
RESERVAS DE LUCROS OU PREJUÍZOS	5.333.687,53D
(-) Prejuízos Acumulados	5.333.687,53D

RUDI DILON TESSMANN
 Av. Carlos Gomes, 124 - Cuiabá, 305-310 PER/RG
 02/08/2017

RUDI DILON TESSMANN
 Reg. no CRC - RS sob o No. 23.216
 CPF: 122.134.890-68

MARCELO MACHADO GOULART
 ADMINISTRADOR
 CPF: 677.945.130-49



Empresa: ARROZEIRA SOBRADO EIRELI - ME
CNPJ: 11.613.835/0001-33
Período: 01/08/2017 - 31/08/2017

BALANCETE

Código	Classificação	Descrição da conta	Saldo Anterior	Débito	Crédito	Saldo Atual
		ATIVO	725.746,61D	0,00	0,00	725.746,61D
		ATIVO CIRCULANTE	26.563,25D	0,00	0,00	26.563,25D
		DISPONIBILIDADES	26.348,54D	0,00	0,00	26.348,54D
		RECURSOS EM CAIXA	1.171,14D	0,00	0,00	1.171,14D
		CAIXA GERAL	1.171,14D	0,00	0,00	1.171,14D
		Caixa				
1000	1		25.177,40D	0,00	0,00	25.177,40D
1001	1.1		115,40D	0,00	0,00	115,40D
1002	1.1.01		0,40D	0,00	0,00	0,40D
1003	1.1.01.01		115,00D	0,00	0,00	115,00D
1004	1.1.01.01.01					
1005	1.1.01.01.0100.01					
		RECURSOS EM BANCOS				
		BANCOS CONTA CORRENTE				
		CC - Banco Caixa Econômica Federal				
		CC - Banco Itau				
1006	1.1.01.02		25.062,00D	0,00	0,00	25.062,00D
1007	1.1.01.02.0		9.968,48D	0,00	0,00	9.968,48D
1017	1.1.01.02.0100.01		7.296,02D	0,00	0,00	7.296,02D
1013	1.1.01.02.0100.01		4.797,50D	0,00	0,00	4.797,50D
		BANCOS CONTA APLICAÇÃO				
		AP - Banco Bradesco - Capitalização				
		AP - Banrisul - Consórcio				
		AP - Bradesco Consórcio				
		Quorcap				
1025	1.1.01.02.02		214,71D	0,00	0,00	214,71D
1028	1.1.01.02.0200.01		214,71D	0,00	0,00	214,71D
1039	1.1.01.02.0200.01		214,71D	0,00	0,00	214,71D
1037	1.1.01.02.0200.01		214,71D	0,00	0,00	214,71D
1038	1.1.01.02.0200.01		214,71D	0,00	0,00	214,71D
		REALIZÁVEL A CURTO PRAZO				
		IMPOSTOS/CONTRIBUIÇÕES A RECUPERAR				
		CONTRIBUIÇÕES A COMPENSAR				
		FGTS a Compensar				
1045	1.1.02		699.183,36D	0,00	0,00	699.183,36D
1086	1.1.02.03		697.629,36D	0,00	0,00	697.629,36D
1102	1.1.02.03.02		697.629,36D	0,00	0,00	697.629,36D
1103	1.1.02.03.0200.01		955.344,40D	0,00	0,00	955.344,40D
		NÃO CIRCULANTE				
		IMOBILIZADO				
		IMOBILIZADO				
		IMOBILIZADO				
		Imob - Benef. em Imóveis de Terceiros				
		Imob - Instalações				
		Imob - Maq. e Equipamentos				
		Imob - Móveis e Utensílios				
		Imob - Silos				
1161	1.2		257.715,04C	0,00	0,00	257.715,04C
1209	1.2.03		15.007,35C	0,00	0,00	15.007,35C
1208	1.2.03.01		4.235,36C	0,00	0,00	4.235,36C
1210	1.2.03.01.01		139.342,00C	0,00	0,00	139.342,00C
1218	1.2.03.01.0100.01		4.083,67C	0,00	0,00	4.083,67C
1212	1.2.03.01.0100.01		95.046,66C	0,00	0,00	95.046,66C
1213	1.2.03.01.0100.01					
1215	1.2.03.01.0100.01					
1259	1.2.03.01.0100.01					
		(-) DEPRECIACÕES ACUMULADAS				
		(-) Benef. em Imóveis de Terceiros				
		(-) Instalações				
		(-) Maq. e Equipamentos				
		(-) Móveis e Utensílios				
		(-) Silos				
1226	1.2.03.01.02		1.554,00D	0,00	0,00	1.554,00D
1234	1.2.03.01.0200.01		1.554,00D	0,00	0,00	1.554,00D
1228	1.2.03.01.0200.01		5.106,00C	0,00	0,00	5.106,00C
1229	1.2.03.01.0200.01		5.106,00C	0,00	0,00	5.106,00C
1231	1.2.03.01.0200.01		5.106,00C	0,00	0,00	5.106,00C
1260	1.2.03.01.0200.01		5.106,00C	0,00	0,00	5.106,00C
		DIFERIDO				
		GASTOS PRÉ OPERACIONAIS				
		GASTOS COM IMPLANTAÇÃO				
		(-) Amortizações Acumuladas				
1239	1.2.04		6.660,00D	0,00	0,00	6.660,00D
1240	1.2.04.01		6.660,00D	0,00	0,00	6.660,00D
1241	1.2.04.01.01					
1243	1.2.04.01.0100.02					
		GASTOS C/ DESENVOLVIMENTO DE PRODUTOS				
		Software				
1247	1.2.04.01.03		725.746,61C	0,00	0,00	725.746,61C
1261	1.2.04.01.0300.01		1.608.596,28C	0,00	0,00	1.608.596,28C
		PASSIVO				
		PASSIVO CIRCULANTE				
		EXIGÍVEL DE CURTO PRAZO				
		INSTITUIÇÕES FINANCEIRAS				
		EMPRÉSTIMOS E FINANCIAMENTOS				
		Empréstimos Bancários				
		Financiamentos Diversos				
2014	2.1.01.03		4.304,61C	0,00	0,00	4.304,61C
2015	2.1.01.03.01		3.283,20C	0,00	0,00	3.283,20C
2016	2.1.01.03.0100.01		1.021,41C	0,00	0,00	1.021,41C
2019	2.1.01.03.0100.01					
		LIMITES CC				
		Banco do Brasil S/A				
		Banrisul S/A				
2020	2.1.01.03.02		133,24C	0,00	0,00	133,24C
2021	2.1.01.03.0200.01		133,24C	0,00	0,00	133,24C
2022	2.1.01.03.0200.01		133,24C	0,00	0,00	133,24C
		OBRIGAÇÕES TRIBUTÁRIAS				
		IMPOSTOS / CONTRIBUIÇÕES				
		IRRF s/ Folha Pgto. a Recolher				
2030	2.1.01.04		22.400,33C	0,00	0,00	22.400,33C
2031	2.1.01.04.01		22.400,33C	0,00	0,00	22.400,33C
2036	2.1.01.04.0100.01					
		OBRIGAÇÕES SOCIAIS				
		ENCARGOS SOCIAIS				
		Contr. Assistencial a Recolher				
		Contr. Confederativa a Recolher				
		FGTS a Recolher				
		INSS a Recolher				
2047	2.1.01.05		4.350.837,86C	0,00	0,00	4.350.837,86C
2055	2.1.01.05.02		4.350.837,86C	0,00	0,00	4.350.837,86C
2058	2.1.01.05.0200.01		344.488,04C	0,00	0,00	344.488,04C
2056	2.1.01.05.0200.01		344.488,04C	0,00	0,00	344.488,04C
2059	2.1.01.05.0200.01		344.488,04C	0,00	0,00	344.488,04C
2060	2.1.01.05.0200.01		344.488,04C	0,00	0,00	344.488,04C
		PASSIVO EXIGÍVEL DE LONGO PRAZO				
		EXIGÍVEL DE LONGO PRAZO				
		OBRIGAÇÕES DIVERSAS				
		EMPRÉSTIMOS E FINANCIAMENTOS				
		Financiamentos a Longo Prazo				
2069	2.2		2.035.039,75C	0,00	0,00	2.035.039,75C
2070	2.2.01		2.035.039,75C	0,00	0,00	2.035.039,75C
2071	2.2.01.01					
2072	2.2.01.01.01					
2074	2.2.01.01.0100.01					
		OBRIGAÇÕES TRIBUTÁRIAS				
		Parcelamento - Conab				
2075	2.2.01.01.02					
2156	2.2.01.01.0200.01					


BALANCETE

Código	Classificação	Descrição da conta	Saldo Anterior	Débito	Crédito	Saldo Atual
2090	2.2.01.01.03	ENCARGOS SOCIAIS	9.810,07C	0,00	0,00	9.810,07C
2092	2.2.01.01.0300.01	Parcelamento - INSS	9.810,07C	0,00	0,00	9.810,07C
2093	2.2.01.01.04	DÉBITOS SÓCIOS / DIRETORES	1.961.500,00C	0,00	0,00	1.961.500,00C
2094	2.2.01.01.0400.01	Marcelo Machado Goulart	1.961.500,00C	0,00	0,00	1.961.500,00C
2114	2.4	PATRIMÔNIO LÍQUIDO	5.233.687,53D	0,00	0,00	5.233.687,53D
2115	2.4.01	PATRIMÔNIO LÍQUIDO	5.233.687,53D	0,00	0,00	5.233.687,53D
2116	2.4.01.01	CAPITAL SOCIAL	100.000,00C	0,00	0,00	100.000,00C
2117	2.4.01.01.01	CAPITAL SOCIAL REALIZADO	100.000,00C	0,00	0,00	100.000,00C
2118	2.4.01.01.0100.01	Capital Social Realizado	100.000,00C	0,00	0,00	100.000,00C
2124	2.4.01.02	RESERVAS ACUMULADAS	5.333.687,53D	0,00	0,00	5.333.687,53D
2128	2.4.01.02.02	RESERVAS DE LUCROS OU PREJUÍZOS	5.333.687,53D	0,00	0,00	5.333.687,53D
2130	2.4.01.02.0200.02	(-) Prejuizos Acumulados	5.333.687,53D	0,00	0,00	5.333.687,53D

MARCELO MACHADO GOULART
 ADMINISTRADOR
 CPF: 677.945.130-49

RUDI DILON TESSMANN
 Reg. no CRC - RS sob o No. 23.216
 CPF: 122.134.890-68

RUDI DILON TESSMANN
 Contador
 Ins. CRC - RS sob o No. 23.216
 CPF: 122.134.890-68



Empresa: **ARROZEIRA SOBRADO EIRELI - ME**
 CNPJ: 11.613.835/0001-33
 Balanço encerrado em: 30/09/2017

BALANÇO PATRIMONIAL

Descrição	Saldo Atual
	725.746,61D
	26.563,25D
	26.348,54D
	1.171,14D
	1.171,14D
	1.171,14D
ATIVO	
ATIVO CIRCULANTE	
DISPONIBILIDADES	
RECURSOS EM CAIXA	
CAIXA GERAL	25.177,40D
Caixa	115,40D
	0,40D
	115,00D
RECURSOS EM BANCOS	
BANCOS CONTA CORRENTE	25.062,00D
CC - Banco Caixa Econômica Federal	9.968,48D
CC - Banco Itau	7.296,02D
	4.797,50D
	3.000,00D
BANCOS CONTA APLICAÇÃO	
AP - Banco Bradesco - Capitalização	
AP - Banrisul - Consórcio	214,71D
AP - Bradesco Consórcio	214,71D
Ourocap	214,71D
	214,71D
	214,71D
REALIZÁVEL A CURTO PRAZO	
IMPOSTOS/CONTRIBUIÇÕES A RECUPERAR	
CONTRIBUIÇÕES A COMPENSAR	
FGTS a Compensar	699.183,36D
	697.629,36D
	697.629,36D
	955.344,40D
NÃO CIRCULANTE	
IMOBILIZADO	
IMOBILIZADO	
IMOBILIZADO	
Imob - Benf. em Imóveis de Terceiros	68.901,40D
Imob - Instalações	13.632,00D
Imob - Maq. e Equipamentos	365.095,00D
Imob - Móveis e Utensílios	6.716,00D
Imob - Silos	501.000,00D
	257.715,04C
	15.007,35C
	4.235,36C
	139.342,00C
	4.083,67C
	95.046,66C
(-) DEPRECIações ACUMULADAS	
(-) Benef. em Imóveis de Terceiros	1.554,00D
(-) Instalações	1.554,00D
(-) Maq. e Equipamentos	5.106,00C
(-) Móveis e Utensílios	5.106,00C
(-) Silos	5.106,00C
DIFERIDO	
GASTOS PRÉ OPERACIONAIS	
GASTOS COM IMPLANTAÇÃO	6.660,00D
(-) Amortizações Acumuladas	6.660,00D
GASTOS C/ DESENVOLVIMENTO DE PRODUTOS	725.746,61C
Software	1.608.596,28C
	1.608.596,28C
	1.586.062,71C
	1.581.758,10C
	1.457.598,04C
	124.160,06C
PASSIVO	
PASSIVO CIRCULANTE	
EXIGÍVEL DE CURTO PRAZO	
INSTITUIÇÕES FINANCEIRAS	
EMPRÉSTIMOS E FINANCIAMENTOS	
Empréstimos Bancários	4.304,61C
Financiamentos Diversos	3.283,20C
	1.021,41C
LIMITES CC	
Banco do Brasil S/A	133,24C
Banrisul S/A	133,24C
	133,24C
OBRIGAÇÕES TRIBUTÁRIAS	
IMPOSTOS / CONTRIBUIÇÕES	
IRRF s/ Folha Pqto. a Recolher	22.400,33C
	22.400,33C
	354,96C
	163,97C
	16.439,24C
	5.442,16C
OBRIGAÇÕES SOCIAIS	
ENCARGOS SOCIAIS	
Contr. Assistencial a Recolher	
Contr. Confederativa a Recolher	
FGTS a Recolher	
INSS a Recolher	
	4.350.837,86C
	4.350.837,86C
PASSIVO EXIGÍVEL DE LONGO PRAZO	
EXIGÍVEL DE LONGO PRAZO	

Empresa: **ARROZEIRA SOBRADO EIRELI - ME**
 CNPJ: 11.613.835/0001-33
 Balanço encerrado em: 30/09/2017


BALANÇO PATRIMONIAL

Descrição	Saldo Atual
	4.350.837,86C
OBRIGAÇÕES DIVERSAS	344.488,04C
EMPRESTIMOS E FINANCIAMENTOS	344.488,04C
Financiamentos a Longo Prazo	
	2.035.039,75C
OBRIGAÇÕES TRIBUTÁRIAS	2.035.039,75C
Parcelamento - Conab	
	9.810,07C
ENCARGOS SOCIAIS	9.810,07C
Parcelamento - INSS	
	1.961.500,00C
DÉBITOS SÓCIOS / DIRETORES	1.961.500,00C
Marcelo Machado Goulart	
	5.233.687,53D
PATRIMÔNIO LÍQUIDO	5.233.687,53D
PATRIMÔNIO LÍQUIDO	100.000,00C
CAPITAL SOCIAL	100.000,00C
CAPITAL SOCIAL REALIZADO	100.000,00C
Capital Social Realizado	
	5.333.687,53D
RESERVAS ACUMULADAS	5.333.687,53D
RESERVAS DE LUCROS OU PREJUÍZOS	5.333.687,53D
(-) Prejuízos Acumulados	

RUDI DILON TESSMANN
 Av. Carlos Gomes, 1209 - Conj. 305-306 POA-RS
 Contador CRC-RS 23216

RUDI DILON TESSMANN
 Reg. no CRC - RS sob o No. 23.216
 CPF: 122.134.890-68


MARCELO MACHADO GOULART
 ADMINISTRADOR
 CPF: 677.945.130-49



Empresa: **ARROZEIRA SOBRADO EIRELI - ME**
11.613.835/0001-33
01/09/2017 - 30/09/2017

BALANCETE

Código	Classificação	Descrição da conta	Saldo Anterior	Débito	Crédito	Saldo Atual
			725.746,61D	0,00	0,00	725.746,61D
			26.563,25D	0,00	0,00	26.563,25D
1000	1	ATIVO	26.348,54D	0,00	0,00	26.348,54D
1001	1.1	ATIVO CIRCULANTE	1.171,14D	0,00	0,00	1.171,14D
1002	1.1.01	DISPONIBILIDADES	1.171,14D	0,00	0,00	1.171,14D
1003	1.1.01.01	RECURSOS EM CAIXA	1.171,14D	0,00	0,00	1.171,14D
1004	1.1.01.01.01	CAIXA GERAL	1.171,14D	0,00	0,00	1.171,14D
1005	1.1.01.01.0100.01	Caixa				
			25.177,40D	0,00	0,00	25.177,40D
1006	1.1.01.02	RECURSOS EM BANCOS	115,40D	0,00	0,00	115,40D
1007	1.1.01.02.0	BANCOS CONTA CORRENTE	0,40D	0,00	0,00	0,40D
1017	1.1.01.02.0100.01	CC - Banco Caixa Econômica Federal	115,00D	0,00	0,00	115,00D
1013	1.1.01.02.0100.01	CC - Banco Itau				
			25.062,00D	0,00	0,00	25.062,00D
1025	1.1.01.02.02	BANCOS CONTA APLICAÇÃO	9.968,48D	0,00	0,00	9.968,48D
1028	1.1.01.02.0200.01	AP - Banco Bradesco - Capitalização	7.296,02D	0,00	0,00	7.296,02D
1029	1.1.01.02.0200.01	AP - Barrisul - Consórcio	4.797,50D	0,00	0,00	4.797,50D
1037	1.1.01.02.0200.01	AP - Bradesco Consórcio	3.000,00D	0,00	0,00	3.000,00D
1038	1.1.01.02.0200.01	Ouracap				
			214,71D	0,00	0,00	214,71D
1045	1.1.02	REALIZÁVEL A CURTO PRAZO	214,71D	0,00	0,00	214,71D
1086	1.1.02.03	IMPOSTOS/CONTRIBUIÇÕES A RECUPERAR	214,71D	0,00	0,00	214,71D
1102	1.1.02.03.02	CONTRIBUIÇÕES A COMPENSAR	214,71D	0,00	0,00	214,71D
1103	1.1.02.03.0200.01	FGTS a Compensar				
			699.183,36D	0,00	0,00	699.183,36D
1161	1.2	NÃO CIRCULANTE	697.629,36D	0,00	0,00	697.629,36D
1209	1.2.03	IMOBILIZADO	697.629,36D	0,00	0,00	697.629,36D
1208	1.2.03.01	IMOBILIZADO	955.344,40D	0,00	0,00	955.344,40D
1210	1.2.03.01.01	IMOBILIZADO	68.901,40D	0,00	0,00	68.901,40D
1218	1.2.03.01.0100.01	Imob - Benf. em Imóveis de Terceiros	13.632,00D	0,00	0,00	13.632,00D
1212	1.2.03.01.0100.01	Imob - Instalações	365.095,00D	0,00	0,00	365.095,00D
1213	1.2.03.01.0100.01	Imob - Maq. e Equipamentos	6.716,00D	0,00	0,00	6.716,00D
1215	1.2.03.01.0100.01	Imob - Móveis e Utensílios	501.000,00D	0,00	0,00	501.000,00D
1259	1.2.03.01.0100.01	Imob - Silos				
			257.715,04C	0,00	0,00	257.715,04C
1226	1.2.03.01.02	(-) DEPRECIACÕES ACUMULADAS	15.007,35C	0,00	0,00	15.007,35C
1234	1.2.03.01.0200.01	(-) Benf. em Imóveis de Terceiros	4.235,36C	0,00	0,00	4.235,36C
1228	1.2.03.01.0200.01	(-) Instalações	139.342,00C	0,00	0,00	139.342,00C
1229	1.2.03.01.0200.01	(-) Maq. e Equipamentos	4.083,67C	0,00	0,00	4.083,67C
1231	1.2.03.01.0200.01	(-) Móveis e Utensílios	95.046,66C	0,00	0,00	95.046,66C
1260	1.2.03.01.0200.01	(-) Silos				
			1.554,00D	0,00	0,00	1.554,00D
1239	1.2.04	DIFERIDO	1.554,00D	0,00	0,00	1.554,00D
1240	1.2.04.01	GASTOS PRÉ OPERACIONAIS	5.106,00C	0,00	0,00	5.106,00C
1241	1.2.04.01.01	GASTOS COM IMPLANTAÇÃO	5.106,00C	0,00	0,00	5.106,00C
1243	1.2.04.01.0100.02	(-) Amortizações Acumuladas				
			6.660,00D	0,00	0,00	6.660,00D
1247	1.2.04.01.03	GASTOS C/ DESENVOLVIMENTO DE PRODUTOS	6.660,00D	0,00	0,00	6.660,00D
1261	1.2.04.01.0300.01	Software				
			725.746,61C	0,00	0,00	725.746,61C
2000	2	PASSIVO	1.608.596,28C	0,00	0,00	1.608.596,28C
2001	2.1	PASSIVO CIRCULANTE	1.608.596,28C	0,00	0,00	1.608.596,28C
2002	2.1.01	EXIGÍVEL DE CURTO PRAZO	1.586.062,71C	0,00	0,00	1.586.062,71C
2014	2.1.01.03	INSTITUIÇÕES FINANCEIRAS	1.581.758,10C	0,00	0,00	1.581.758,10C
2015	2.1.01.03.01	EMPRÉSTIMOS E FINANCIAMENTOS	1.457.598,04C	0,00	0,00	1.457.598,04C
2016	2.1.01.03.0100.01	Empréstimos Bancários	124.160,06C	0,00	0,00	124.160,06C
2019	2.1.01.03.0100.01	Financiamentos Diversos				
			4.304,61C	0,00	0,00	4.304,61C
2020	2.1.01.03.02	LIMITES CC	3.283,20C	0,00	0,00	3.283,20C
2021	2.1.01.03.0200.01	Banco do Brasil S/A	1.021,41C	0,00	0,00	1.021,41C
2022	2.1.01.03.0200.01	Barrisul S/A				
			133,24C	0,00	0,00	133,24C
2030	2.1.01.04	OBRIGAÇÕES TRIBUTÁRIAS	133,24C	0,00	0,00	133,24C
2031	2.1.01.04.01	IMPOSTOS / CONTRIBUIÇÕES	133,24C	0,00	0,00	133,24C
2036	2.1.01.04.0100.01	IRRF s/ Folha Pgto. a Recolher				
			22.400,33C	0,00	0,00	22.400,33C
2047	2.1.01.05	OBRIGAÇÕES SOCIAIS	22.400,33C	0,00	0,00	22.400,33C
2055	2.1.01.05.02	ENCARGOS SOCIAIS	354,96C	0,00	0,00	354,96C
2058	2.1.01.05.0200.01	Contr. Assistencial a Recolher	163,97C	0,00	0,00	163,97C
2056	2.1.01.05.0200.01	Contr. Confederativa a Recolher	16.439,24C	0,00	0,00	16.439,24C
2059	2.1.01.05.0200.01	FGTS a Recolher	5.442,16C	0,00	0,00	5.442,16C
2060	2.1.01.05.0200.01	INSS a Recolher				
			4.350.837,86C	0,00	0,00	4.350.837,86C
2069	2.2	PASSIVO EXIGÍVEL DE LONGO PRAZO	4.350.837,86C	0,00	0,00	4.350.837,86C
2070	2.2.01	EXIGÍVEL DE LONGO PRAZO	4.350.837,86C	0,00	0,00	4.350.837,86C
2071	2.2.01.01	OBRIGAÇÕES DIVERSAS	344.488,04C	0,00	0,00	344.488,04C
2072	2.2.01.01.01	EMPRÉSTIMOS E FINANCIAMENTOS	344.488,04C	0,00	0,00	344.488,04C
2074	2.2.01.01.0100.01	Financiamentos a Longo Prazo				
			2.035.039,75C	0,00	0,00	2.035.039,75C
2075	2.2.01.01.02	OBRIGAÇÕES TRIBUTÁRIAS	2.035.039,75C	0,00	0,00	2.035.039,75C
2156	2.2.01.01.0200.01	Parcelamento - Conab				



Razão Social: ARROZEIRA SOBRADO EIRELI - ME

Folha: 0002

Número livro: 0001

CNPJ: 11.613.835/0001-33

Período: 01/09/2017 - 30/09/2017


BALANCETE

Código	Classificação	Descrição da conta	Saldo Anterior	Débito	Crédito	Saldo Atual
			9.810,07C	0,00	0,00	9.810,07C
2090	2.2.01.01.03	ENCARGOS SOCIAIS	9.810,07C	0,00	0,00	9.810,07C
2092	2.2.01.01.0300.01	Parcelamento - INSS				
			1.961.500,00C	0,00	0,00	1.961.500,00C
2093	2.2.01.01.04	DÉBITOS SÓCIOS / DIRETORES	1.961.500,00C	0,00	0,00	1.961.500,00C
2094	2.2.01.01.0400.01	Marcelo Machado Goulart				
			5.233.687,53D	0,00	0,00	5.233.687,53D
2114	2.4	PATRIMÔNIO LÍQUIDO	5.233.687,53D	0,00	0,00	5.233.687,53D
2115	2.4.01	PATRIMÔNIO LÍQUIDO				
			100.000,00C	0,00	0,00	100.000,00C
2116	2.4.01.01	CAPITAL SOCIAL	100.000,00C	0,00	0,00	100.000,00C
2117	2.4.01.01.01	CAPITAL SOCIAL REALIZADO	100.000,00C	0,00	0,00	100.000,00C
2118	2.4.01.01.0100.01	Capital Social Realizado				
			5.333.687,53D	0,00	0,00	5.333.687,53D
2124	2.4.01.02	RESERVAS ACUMULADAS	5.333.687,53D	0,00	0,00	5.333.687,53D
2128	2.4.01.02.02	RESERVAS DE LUCROS OU PREJUÍZOS	5.333.687,53D	0,00	0,00	5.333.687,53D
2130	2.4.01.02.0200.02	(-) Prejuizos Acumulados				

MARCELO MACHADO GOULART
ADMINISTRADOR
CPF: 677.945.130-49

RUDI DILON TESSMANN
Reg. no CRC - RS sob o No. 23.216
CPF: 122.134.890-68

RUDI DILON TESSMANN
R. Carlos Gomes, 1200 - Vila Carlos Gomes - Porto Alegre - RS
CEP: 91210-000



158: ARROZEIRA SOBRADO EIRELI - ME
11.613.835/0001-33

Balanco encerrado em: 31/10/2017

BALANÇO PATRIMONIAL

Descrição	Saldo Atual
ATIVO	725.746,61D
ATIVO CIRCULANTE	26.563,25D
DISPONIBILIDADES	26.348,54D
RECURSOS EM CAIXA	1.171,14D
CAIXA GERAL	1.171,14D
Caixa	1.171,14D
RECURSOS EM BANCOS	25.177,40D
BANCOS CONTA CORRENTE	115,40D
CC - Banco Caixa Econômica Federal	0,40D
CC - Banco Itau	115,00D
BANCOS CONTA APLICAÇÃO	25.062,00D
AP - Banco Bradesco - Capitalização	9.968,48D
AP - Banrisul - Consórcio	7.296,02D
AP - Bradesco Consórcio	4.797,50D
Durocap	3.000,00D
REALIZÁVEL A CURTO PRAZO	214,71D
IMPOSTOS/CONTRIBUIÇÕES A RECUPERAR	214,71D
CONTRIBUIÇÕES A COMPENSAR	214,71D
FGTS a Compensar	214,71D
NÃO CIRCULANTE	699.183,36D
IMOBILIZADO	697.629,36D
IMOBILIZADO	955.344,40D
Imob - Benef. em Imóveis de Terceiros	68.901,40D
Imob - Instalações	13.632,00D
Imob - Maq. e Equipamentos	365.095,00D
Imob - Móveis e Utensílios	6.716,00D
Imob - Silos	501.000,00D
(-) DEPRECIACÕES ACUMULADAS	257.715,04C
(-) Benef. em Imóveis de Terceiros	15.007,35C
(-) Instalações	4.235,36C
(-) Maq. e Equipamentos	139.342,00C
(-) Móveis e Utensílios	4.083,67C
(-) Silos	95.046,66C
DIFERIDO	1.554,00D
GASTOS PRÉ OPERACIONAIS	1.554,00D
GASTOS COM IMPLANTAÇÃO	5.106,00C
(-) Amortizações Acumuladas	5.106,00C
GASTOS C/ DESENVOLVIMENTO DE PRODUTOS	6.660,00D
Software	6.660,00D
PASSIVO	725.746,61C
PASSIVO CIRCULANTE	1.608.596,28C
EXIGÍVEL DE CURTO PRAZO	1.608.596,28C
INSTITUIÇÕES FINANCEIRAS	1.586.062,71C
EMPRÉSTIMOS E FINANCIAMENTOS	1.581.758,10C
Empréstimos Bancários	1.457.598,04C
Financiamentos Diversos	124.160,06C
LIMITES CC	4.304,61C
Banco do Brasil S/A	3.283,20C
Banrisul S/A	1.021,41C
OBRIGAÇÕES TRIBUTÁRIAS	133,24C
IMPOSTOS / CONTRIBUIÇÕES	133,24C
IRRF s/ Folha Pgto. a Recolher	133,24C
OBRIGAÇÕES SOCIAIS	22.400,33C
ENCARGOS SOCIAIS	22.400,33C
Contr. Assistencial a Recolher	354,96C
Contr. Confederativa a Recolher	163,97C
FGTS a Recolher	16.439,24C
INSS a Recolher	5.442,16C
PASSIVO EXIGÍVEL DE LONGO PRAZO	4.350.837,86C
EXIGÍVEL DE LONGO PRAZO	4.350.837,86C

Empresa: **ARROZEIRA SOBRADO EIRELI - ME**

CNPJ: 11.613.835/0001-33
 Balanço encerrado em: 31/10/2017

BALANÇO PATRIMONIAL

Descrição	Saldo Atual
	4.350.837,86C
OBRIGAÇÕES DIVERSAS	344.488,04C
EMPRESTIMOS E FINANCIAMENTOS	344.488,04C
Financiamentos a Longo Prazo	
	2.035.039,75C
OBRIGAÇÕES TRIBUTÁRIAS	2.035.039,75C
Parcelamento - Conab	
	9.810,07C
ENCARGOS SOCIAIS	9.810,07C
Parcelamento - INSS	
	1.961.500,00C
DÉBITOS SÓCIOS / DIRETORES	1.961.500,00C
Marcelo Machado Goulart	
	5.233.687,53D
PATRIMÔNIO LÍQUIDO	5.233.687,53D
PATRIMÔNIO LÍQUIDO	100.000,00C
CAPITAL SOCIAL	100.000,00C
CAPITAL SOCIAL REALIZADO	100.000,00C
Capital Social Realizado	
	5.333.687,53D
RESERVAS ACUMULADAS	5.333.687,53D
RESERVAS DE LUCROS OU PREJUÍZOS	5.333.687,53D
(-) Prejuízos Acumulados	

RUDI DILON TESSMANN


Av. Carlos Gomes, 1200 - Conj. 216-306 POA-RS

Contador CRC 222.216-8

RUDI DILON TESSMANN

Reg. no CRC - RS sob o No. 23.216
 CPF: 122.134.890-68


MARCELO MACHADO GOULART
 ADMINISTRADOR
 CPF: 677.945.130-49



Empresa: ARROZEIRA SOBRADO EIRELI - ME
CNPJ: 11.613.835/0001-33
Período: 01/10/2017 - 31/10/2017

BALANCETE

Código	Classificação	Descrição da conta	Saldo Anterior	Débito	Crédito	Saldo Atual
		ATIVO	725.746,61D	0,00	0,00	725.746,61D
1000	1	ATIVO CIRCULANTE	26.563,25D	0,00	0,00	26.563,25D
1001	1.1	DISPONIBILIDADES	26.348,54D	0,00	0,00	26.348,54D
1002	1.1.01	RECURSOS EM CAIXA	1.171,14D	0,00	0,00	1.171,14D
1003	1.1.01.01	CAIXA GERAL	1.171,14D	0,00	0,00	1.171,14D
1004	1.1.01.01.01	Caixa	1.171,14D	0,00	0,00	1.171,14D
1005	1.1.01.01.0100.01					
1006	1.1.01.02	RECURSOS EM BANCOS	25.177,40D	0,00	0,00	25.177,40D
1007	1.1.01.02.0	BANCOS CONTA CORRENTE	115,40D	0,00	0,00	115,40D
1017	1.1.01.02.0100.01	CC - Banco Caixa Econômica Federal	0,40D	0,00	0,00	0,40D
1013	1.1.01.02.0100.01	CC - Banco Itau	115,00D	0,00	0,00	115,00D
1025	1.1.01.02.02	BANCOS CONTA APLICAÇÃO	25.062,00D	0,00	0,00	25.062,00D
1028	1.1.01.02.0200.01	AP - Banco Bradesco - Capitalização	9.968,48D	0,00	0,00	9.968,48D
1039	1.1.01.02.0200.01	AP - Barrisul - Consórcio	7.296,02D	0,00	0,00	7.296,02D
1037	1.1.01.02.0200.01	AP - Bradesco Consórcio	4.797,50D	0,00	0,00	4.797,50D
1038	1.1.01.02.0200.01	Ourocap	3.000,00D	0,00	0,00	3.000,00D
1045	1.1.02	REALIZÁVEL A CURTO PRAZO	214,71D	0,00	0,00	214,71D
1086	1.1.02.03	IMPOSTOS/CONTRIBUIÇÕES A RECUPERAR	214,71D	0,00	0,00	214,71D
1102	1.1.02.03.02	CONTRIBUIÇÕES A COMPENSAR	214,71D	0,00	0,00	214,71D
1103	1.1.02.03.0200.01	PGTS a Compensar	214,71D	0,00	0,00	214,71D
1161	1.2	NÃO CIRCULANTE	699.183,36D	0,00	0,00	699.183,36D
1209	1.2.03	IMOBILIZADO	697.629,36D	0,00	0,00	697.629,36D
1208	1.2.03.01	IMOBILIZADO	955.344,40D	0,00	0,00	955.344,40D
1210	1.2.03.01.01	IMOBILIZADO	68.901,40D	0,00	0,00	68.901,40D
1218	1.2.03.01.0100.01	Imob - Benéf. em Imóveis de Terceiros	13.632,00D	0,00	0,00	13.632,00D
1212	1.2.03.01.0100.01	Imob - Instalações	355.095,00D	0,00	0,00	355.095,00D
1213	1.2.03.01.0100.01	Imob - Maq. e Equipamentos	6.716,00D	0,00	0,00	6.716,00D
1215	1.2.03.01.0100.01	Imob - Móveis e Utensílios	501.000,00D	0,00	0,00	501.000,00D
1259	1.2.03.01.0100.01	Imob - Silos				
1226	1.2.03.01.02	(-) DEPRECIACÕES ACUMULADAS	257.715,04C	0,00	0,00	257.715,04C
1234	1.2.03.01.0200.01	(-) Benéf. em Imóveis de Terceiros	15.007,35C	0,00	0,00	15.007,35C
1228	1.2.03.01.0200.01	(-) Instalações	4.235,36C	0,00	0,00	4.235,36C
1229	1.2.03.01.0200.01	(-) Maq. e Equipamentos	139.342,00C	0,00	0,00	139.342,00C
1231	1.2.03.01.0200.01	(-) Móveis e Utensílios	4.083,67C	0,00	0,00	4.083,67C
1260	1.2.03.01.0200.01	(-) Silos	95.046,66C	0,00	0,00	95.046,66C
1239	1.2.04	DIFERIDO	1.554,00D	0,00	0,00	1.554,00D
1240	1.2.04.01	GASTOS PRÉ OPERACIONAIS	1.554,00D	0,00	0,00	1.554,00D
1241	1.2.04.01.01	GASTOS COM IMPLANTAÇÃO	5.106,00C	0,00	0,00	5.106,00C
1243	1.2.04.01.0100.02	(-) Amortizações Acumuladas	5.106,00C	0,00	0,00	5.106,00C
1247	1.2.04.01.03	GASTOS C/ DESENVOLVIMENTO DE PRODUTOS	6.660,00D	0,00	0,00	6.660,00D
1261	1.2.04.01.0300.01	Software	6.660,00D	0,00	0,00	6.660,00D
2000	2	PASSIVO	725.746,61C	0,00	0,00	725.746,61C
2001	2.1	PASSIVO CIRCULANTE	1.608.596,28C	0,00	0,00	1.608.596,28C
2002	2.1.01	EXIGÍVEL DE CURTO PRAZO	1.608.596,28C	0,00	0,00	1.608.596,28C
2014	2.1.01.03	INSTITUIÇÕES FINANCEIRAS	1.586.062,71C	0,00	0,00	1.586.062,71C
2015	2.1.01.03.01	EMPRÉSTIMOS E FINANCIAMENTOS	1.581.758,10C	0,00	0,00	1.581.758,10C
2016	2.1.01.03.0100.01	Empréstimos Bancários	1.457.598,04C	0,00	0,00	1.457.598,04C
2019	2.1.01.03.0100.01	Financiamentos Diversos	124.160,06C	0,00	0,00	124.160,06C
2020	2.1.01.03.02	LIMITES CC	4.304,61C	0,00	0,00	4.304,61C
2021	2.1.01.03.0200.01	Banco do Brasil S/A	3.283,20C	0,00	0,00	3.283,20C
2022	2.1.01.03.0200.01	Barrisul S/A	1.021,41C	0,00	0,00	1.021,41C
2030	2.1.01.04	OBRIGAÇÕES TRIBUTÁRIAS	133,24C	0,00	0,00	133,24C
2031	2.1.01.04.01	IMPOSTOS / CONTRIBUIÇÕES	133,24C	0,00	0,00	133,24C
2036	2.1.01.04.0100.01	IRRF s/ Folha Pqto. a Recolher	133,24C	0,00	0,00	133,24C
2047	2.1.01.05	OBRIGAÇÕES SOCIAIS	22.400,33C	0,00	0,00	22.400,33C
2055	2.1.01.05.02	ENCARGOS SOCIAIS	22.400,33C	0,00	0,00	22.400,33C
2058	2.1.01.05.0200.01	Contr. Assistencial a Recolher	354,96C	0,00	0,00	354,96C
2056	2.1.01.05.0200.01	Contr. Confederativa a Recolher	163,97C	0,00	0,00	163,97C
2059	2.1.01.05.0200.01	FGTS a Recolher	16.439,24C	0,00	0,00	16.439,24C
2060	2.1.01.05.0200.01	INSS a Recolher	5.442,16C	0,00	0,00	5.442,16C
2069	2.2	PASSIVO EXIGÍVEL DE LONGO PRAZO	4.350.837,86C	0,00	0,00	4.350.837,86C
2070	2.2.01	EXIGÍVEL DE LONGO PRAZO	4.350.837,86C	0,00	0,00	4.350.837,86C
2071	2.2.01.01	OBRIGAÇÕES DIVERSAS	4.350.837,86C	0,00	0,00	4.350.837,86C
2072	2.2.01.01.01	EMPRÉSTIMOS E FINANCIAMENTOS	344.488,04C	0,00	0,00	344.488,04C
2074	2.2.01.01.0100.01	Financiamentos a Longo Prazo	344.488,04C	0,00	0,00	344.488,04C
2075	2.2.01.01.02	OBRIGAÇÕES TRIBUTÁRIAS	2.035.039,75C	0,00	0,00	2.035.039,75C
2156	2.2.01.01.0200.01	Parcelamento - Conab	2.035.039,75C	0,00	0,00	2.035.039,75C



Empresa: ARROZEIRA SOBRADO EIRELI - ME
CNPJ: 11.613.835/0001-33
Período: 01/10/2017 - 31/10/2017


BALANCETE

Código	Classificação	Descrição da conta	Saldo Anterior	Débito	Crédito	Saldo Atual
			9.810,07C	0,00	0,00	9.810,07C
2090	2.2.01.01.03	ENCARGOS SOCIAIS	9.810,07C	0,00	0,00	9.810,07C
2092	2.2.01.01.0300.01	Parcelamento - INSS				
			1.961.500,00C	0,00	0,00	1.961.500,00C
2093	2.2.01.01.04	DÉBITOS SÓCIOS / DIRETORES	1.961.500,00C	0,00	0,00	1.961.500,00C
2094	2.2.01.01.0400.01	Marcelo Machado Goulart				
			5.233.687,53D	0,00	0,00	5.233.687,53D
2114	2.4	PATRIMÔNIO LÍQUIDO	5.233.687,53D	0,00	0,00	5.233.687,53D
2115	2.4.01	PATRIMÔNIO LÍQUIDO	100.000,00C	0,00	0,00	100.000,00C
2116	2.4.01.01	CAPITAL SOCIAL	100.000,00C	0,00	0,00	100.000,00C
2117	2.4.01.01.01	CAPITAL SOCIAL REALIZADO	100.000,00C	0,00	0,00	100.000,00C
2118	2.4.01.01.0100.01	Capital Social Realizado				
			5.333.687,53D	0,00	0,00	5.333.687,53D
2124	2.4.01.02	RESERVAS ACUMULADAS	5.333.687,53D	0,00	0,00	5.333.687,53D
2128	2.4.01.02.02	RESERVAS DE LUCROS OU PREJUÍZOS	5.333.687,53D	0,00	0,00	5.333.687,53D
2130	2.4.01.02.0200.02	(-) Prejuízos Acumulados				

MARCELO MACHADO GOULART
ADMINISTRADOR
CPF: 677.945.130-49

RUDI DILON TESSMANN
Reg. no CRC - RS sob o No. 23.216
CPF: 122.134.890-68

RUDI DILON TESSMANN
Contador
CPF: 122.134.890-68



2: ARROZEIRA SOBRADO EIRELI - ME
 11.613.835/0001-33
 encerrado em: 30/11/2017

BALANÇO PATRIMONIAL

Descrição	Saldo Atual
ATIVO	725.746,61D
ATIVO CIRCULANTE	26.563,25D
DISPONIBILIDADES	26.348,54D
RECURSOS EM CAIXA	1.171,14D
CAIXA GERAL	1.171,14D
Caixa	1.171,14D
RECURSOS EM BANCOS	25.177,40D
BANCOS CONTA CORRENTE	115,40D
CC - Banco Caixa Econômica Federal	0,40D
CC - Banco Itau	115,00D
BANCOS CONTA APLICAÇÃO	25.062,00D
AP - Banco Bradesco - Capitalização	9.968,48D
AP - Bannisul - Consórcio	7.296,02D
AP - Bradesco Consórcio	4.797,50D
Ourocap	3.000,00D
REALIZÁVEL A CURTO PRAZO	214,71D
IMPOSTOS/CONTRIBUIÇÕES A RECUPERAR	214,71D
CONTRIBUIÇÕES A COMPENSAR	214,71D
FGTS a Compensar	214,71D
NÃO CIRCULANTE	699.183,36D
IMOBILIZADO	697.629,36D
IMOBILIZADO	697.629,36D
IMOBILIZADO	955.344,40D
Imob - Benf. em Imóveis de Terceiros	68.901,40D
Imob - Instalações	13.632,00D
Imob - Maq. e Equipamentos	365.095,00D
Imob - Móveis e Utensílios	6.716,00D
Imob - Silos	501.000,00D
(-) DEPRECIACÕES ACUMULADAS	257.715,04C
(-) Benef. em Imóveis de Terceiros	15.007,35C
(-) Instalações	4.235,36C
(-) Maq. e Equipamentos	139.342,00C
(-) Móveis e Utensílios	4.083,67C
(-) Silos	95.046,66C
DIFERIDO	1.554,00D
GASTOS PRÉ OPERACIONAIS	1.554,00D
GASTOS COM IMPLANTAÇÃO	5.106,00C
(-) Amortizações Acumuladas	5.106,00C
GASTOS C/ DESENVOLVIMENTO DE PRODUTOS	6.660,00D
Software	6.660,00D
PASSIVO	725.746,61C
PASSIVO CIRCULANTE	1.608.596,28C
EXIGÍVEL DE CURTO PRAZO	1.608.596,28C
INSTITUIÇÕES FINANCEIRAS	1.586.062,71C
EMPRÉSTIMOS E FINANCIAMENTOS	1.581.758,10C
Empréstimos Bancários	1.457.598,04C
Financiamentos Diversos	124.160,06C
LIMITES CC	4.304,61C
Banco do Brasil S/A	3.283,20C
Bannisul S/A	1.021,41C
OBRIGAÇÕES TRIBUTÁRIAS	133,24C
IMPOSTOS / CONTRIBUIÇÕES	133,24C
IRRF s/ Folha Pqto. a Recolher	133,24C
OBRIGAÇÕES SOCIAIS	22.400,33C
ENCARGOS SOCIAIS	22.400,33C
Contr. Assistencial a Recolher	354,96C
Contr. Confederativa a Recolher	163,97C
FGTS a Recolher	16.439,24C
INSS a Recolher	5.442,16C
PASSIVO EXIGÍVEL DE LONGO PRAZO	4.350.837,86C
EXIGÍVEL DE LONGO PRAZO	4.350.837,86C



sa: **ARROZEIRA SOBRADO EIRELI - ME**
11.613.835/0001-33

Balanço encerrado em: 30/11/2017

BALANÇO PATRIMONIAL**Saldo Atual****Descrição**

OBRIGAÇÕES DIVERSAS
EMPRESTIMOS E FINANCIAMENTOS
Financiamentos a Longo Prazo

4.350.837,86C
344.488,04C
344.488,04C

OBRIGAÇÕES TRIBUTÁRIAS
Parcelamento - Conab

2.035.039,75C
2.035.039,75C

ENCARGOS SOCIAIS
Parcelamento - INSS

9.810,07C
9.810,07C

DÉBITOS SÓCIOS / DIRETORES
Marcelo Machado Goulart

1.961.500,00C
1.961.500,00C

PATRIMÔNIO LÍQUIDO
PATRIMÔNIO LÍQUIDO

5.233.687,53D
5.233.687,53D

CAPITAL SOCIAL
CAPITAL SOCIAL REALIZADO
Capital Social Realizado

100.000,00C
100.000,00C
100.000,00C


RESERVAS ACUMULADAS
RESERVAS DE LUCROS OU PREJUÍZOS
(-) Prejuízos Acumulados

5.333.687,53D
5.333.687,53D
5.333.687,53D

RUDI DILON TESSMANN
M.º Carlos Gomes, 1291 - Cap. 115-016 POA-RS

MARCELO MACHADO GOULART
ADMINISTRADOR
CPF: 677.945.130-49


RUDI DILON TESSMANN
Reg. no CRC - RS sob o No. 23.216
CPF: 122.134.890-68



Empresa: ARROZEIRA SOBRADO EIRELI - ME
CNPJ: 11.613.835/0001-33
Período: 01/11/2017 - 30/11/2017

BALANCETE

Código	Classificação	Descrição da conta	Saldo Anterior	Débito	Crédito	Saldo Atual
			725.746,61D	0,00	0,00	725.746,61D
		ATIVO				
		ATIVO CIRCULANTE				
1000	1		26.563,75D	0,00	0,00	26.563,25D
1001	1.1		26.348,54D	0,00	0,00	26.348,54D
1002	1.1.01	DISPONIBILIDADES				
1003	1.1.01.01	RECURSOS EM CAIXA	1.171,14D	0,00	0,00	1.171,14D
1004	1.1.01.01.01	CAIXA GERAL	1.171,14D	0,00	0,00	1.171,14D
1005	1.1.01.01.0100.01	Caixa	1.171,14D	0,00	0,00	1.171,14D
1006	1.1.01.02	RECURSOS EM BANCOS	25.177,40D	0,00	0,00	25.177,40D
1007	1.1.01.02.0	BANCOS CONTA CORRENTE	115,40D	0,00	0,00	115,40D
1017	1.1.01.02.0100.01	CC - Banco Caixa Econômica Federal	0,40D	0,00	0,00	0,40D
1013	1.1.01.02.0100.01	CC - Banco Itau	115,00D	0,00	0,00	115,00D
1025	1.1.01.02.02	BANCOS CONTA APLICAÇÃO	25.062,00D	0,00	0,00	25.062,00D
1028	1.1.01.02.0200.01	AP - Banco Bradesco - Capitalização	9.968,48D	0,00	0,00	9.968,48D
1039	1.1.01.02.0200.01	AP - Banrisul - Consorcio	7.296,02D	0,00	0,00	7.296,02D
1037	1.1.01.02.0200.01	AP - Bradesco Consorcio	4.797,50D	0,00	0,00	4.797,50D
1038	1.1.01.02.0200.01	OuroCap	3.000,00D	0,00	0,00	3.000,00D
1045	1.1.02	REALIZÁVEL A CURTO PRAZO	214,71D	0,00	0,00	214,71D
1086	1.1.02.03	IMPOSTOS/CONTRIBUIÇÕES A RECUPERAR	214,71D	0,00	0,00	214,71D
1102	1.1.02.03.02	CONTRIBUIÇÕES A COMPENSAR	214,71D	0,00	0,00	214,71D
1103	1.1.02.03.0200.01	FGTS a Compensar	214,71D	0,00	0,00	214,71D
1161	1.2	NÃO CIRCULANTE	699.183,36D	0,00	0,00	699.183,36D
1209	1.2.03	IMOBILIZADO	697.629,36D	0,00	0,00	697.629,36D
1208	1.2.03.01	IMOBILIZADO	697.629,36D	0,00	0,00	697.629,36D
1210	1.2.03.01.01	IMOBILIZADO	955.344,40D	0,00	0,00	955.344,40D
1218	1.2.03.01.0100.01	Imob - Benef. em Imóveis de Terceiros	68.901,40D	0,00	0,00	68.901,40D
1212	1.2.03.01.0100.01	Imob - Instalações	13.632,00D	0,00	0,00	13.632,00D
1213	1.2.03.01.0100.01	Imob - Maq. e Equipamentos	365.095,00D	0,00	0,00	365.095,00D
1215	1.2.03.01.0100.01	Imob - Móveis e Utensílios	6.716,00D	0,00	0,00	6.716,00D
1259	1.2.03.01.0100.01	Imob - Silos	501.000,00D	0,00	0,00	501.000,00D
1226	1.2.03.01.02	(-) DEPRECIACÕES ACUMULADAS	257.715,04C	0,00	0,00	257.715,04C
1234	1.2.03.01.0200.01	(-) Benef. em Imóveis de Terceiros	15.007,35C	0,00	0,00	15.007,35C
1228	1.2.03.01.0200.01	(-) Instalações	4.235,36C	0,00	0,00	4.235,36C
1229	1.2.03.01.0200.01	(-) Maq. e Equipamentos	139.342,00C	0,00	0,00	139.342,00C
1231	1.2.03.01.0200.01	(-) Móveis e Utensílios	4.083,67C	0,00	0,00	4.083,67C
1260	1.2.03.01.0200.01	(-) Silos	95.046,66C	0,00	0,00	95.046,66C
1239	1.2.04	DIFERIDO	1.554,00D	0,00	0,00	1.554,00D
1240	1.2.04.01	GASTOS PRÉ OPERACIONAIS	1.554,00D	0,00	0,00	1.554,00D
1241	1.2.04.01.01	GASTOS COM IMPLANTAÇÃO	5.106,00C	0,00	0,00	5.106,00C
1243	1.2.04.01.0100.02	(-) Amortizações Acumuladas	5.106,00C	0,00	0,00	5.106,00C
1247	1.2.04.01.03	GASTOS C/ DESENVOLVIMENTO DE PRODUTOS	6.660,00D	0,00	0,00	6.660,00D
1261	1.2.04.01.0300.01	Software	6.660,00D	0,00	0,00	6.660,00D
2000	2	PASSIVO	725.746,61C	0,00	0,00	725.746,61C
2001	2.1	PASSIVO CIRCULANTE	1.608.596,28C	0,00	0,00	1.608.596,28C
2002	2.1.01	EXTIGÍVEL DE CURTO PRAZO	1.608.596,28C	0,00	0,00	1.608.596,28C
2014	2.1.01.03	INSTITUIÇÕES FINANCEIRAS	1.586.062,71C	0,00	0,00	1.586.062,71C
2015	2.1.01.03.01	EMPRÉSTIMOS E FINANCIAMENTOS	1.581.758,10C	0,00	0,00	1.581.758,10C
2016	2.1.01.03.0100.01	Empréstimos Bancários	1.457.598,04C	0,00	0,00	1.457.598,04C
2019	2.1.01.03.0100.01	Financiamentos Diversos	124.160,06C	0,00	0,00	124.160,06C
2020	2.1.01.03.02	LIMITES CC	4.304,61C	0,00	0,00	4.304,61C
2021	2.1.01.03.0200.01	Banco do Brasil S/A	3.283,20C	0,00	0,00	3.283,20C
2022	2.1.01.03.0200.01	Banrisul S/A	1.021,41C	0,00	0,00	1.021,41C
2030	2.1.01.04	OBRIGAÇÕES TRIBUTÁRIAS	133,24C	0,00	0,00	133,24C
2031	2.1.01.04.01	IMPOSTOS / CONTRIBUIÇÕES	133,24C	0,00	0,00	133,24C
2036	2.1.01.04.0100.01	IRRF s/ Folha Pcto. a Recolher	133,24C	0,00	0,00	133,24C
2047	2.1.01.05	OBRIGAÇÕES SOCIAIS	22.400,33C	0,00	0,00	22.400,33C
2055	2.1.01.05.02	ENCARGOS SOCIAIS	22.400,33C	0,00	0,00	22.400,33C
2058	2.1.01.05.0200.01	Contr. Assistencial a Recolher	354,96C	0,00	0,00	354,96C
2056	2.1.01.05.0200.01	Contr. Confederativa a Recolher	163,97C	0,00	0,00	163,97C
2059	2.1.01.05.0200.01	FGTS a Recolher	16.439,24C	0,00	0,00	16.439,24C
2060	2.1.01.05.0200.01	INSS a Recolher	5.442,16C	0,00	0,00	5.442,16C
2069	2.2	PASSIVO EXIGÍVEL DE LONGO PRAZO	4.350.837,86C	0,00	0,00	4.350.837,86C
2070	2.2.01	EXIGÍVEL DE LONGO PRAZO	4.350.837,86C	0,00	0,00	4.350.837,86C
2071	2.2.01.01	OBRIGAÇÕES DIVERSAS	4.350.837,86C	0,00	0,00	4.350.837,86C
2072	2.2.01.01.01	EMPRÉSTIMOS E FINANCIAMENTOS	344.488,04C	0,00	0,00	344.488,04C
2074	2.2.01.01.0100.01	Financiamentos a Longo Prazo	344.488,04C	0,00	0,00	344.488,04C
2075	2.2.01.01.02	OBRIGAÇÕES TRIBUTÁRIAS	2.035.039,75C	0,00	0,00	2.035.039,75C
2156	2.2.01.01.0200.01	Parcelamento - Conab	2.035.039,75C	0,00	0,00	2.035.039,75C



Empresa: **ARROZEIRA SOBRADO EIRELI - ME**
NPJ: 11.613.835/0001-33
Período: 01/11/2017 - 30/11/2017

Folha: 0002
Número livro: 0001


BALANCETE

Código	Classificação	Descrição da conta	Saldo Anterior	Débito	Crédito	Saldo Atual
2090	2.2.01.01.03	ENCARGOS SOCIAIS	9.810,07C	0,00	0,00	9.810,07C
2092	2.2.01.01.0300.01	Parcelamento - INSS	9.810,07C	0,00	0,00	9.810,07C
2093	2.2.01.01.04	DÉBITOS SÓCIOS / DIRETORES	1.961.500,00C	0,00	0,00	1.961.500,00C
2094	2.2.01.01.0400.01	Marcelo Machado Goulart	1.961.500,00C	0,00	0,00	1.961.500,00C
2114	2.4	PATRIMÔNIO LÍQUIDO	5.233.687,53D	0,00	0,00	5.233.687,53D
2115	2.4.01	PATRIMÔNIO LÍQUIDO	5.233.687,53D	0,00	0,00	5.233.687,53D
2116	2.4.01.01	CAPITAL SOCIAL	100.000,00C	0,00	0,00	100.000,00C
2117	2.4.01.01.01	CAPITAL SOCIAL REALIZADO	100.000,00C	0,00	0,00	100.000,00C
2118	2.4.01.01.0100.01	Capital Social Realizado	100.000,00C	0,00	0,00	100.000,00C
2124	2.4.01.02	RESERVAS ACUMULADAS	5.333.687,53D	0,00	0,00	5.333.687,53D
2128	2.4.01.02.02	RESERVAS DE LUCROS OU PREJUÍZOS	5.333.687,53D	0,00	0,00	5.333.687,53D
2130	2.4.01.02.0200.02	(-) Prejuízos Acumulados	5.333.687,53D	0,00	0,00	5.333.687,53D

MARCELO MACHADO GOULART
ADMINISTRADOR
CPF: 677.945.130-49

RUDI DILON TESSMANN
Reg. no CRC - RS sob o No. 23.216
CPF: 122.134.890-68


RUDI DILON TESSMANN
Av. Carlos Gomes, 1249 - Com. 215, 916-90A-35
Castelo - RS - 91270



Empresa: **ARROZEIRA SOBRADO EIRELI - ME**
 CNPJ: 11.613.635/0001-33
 Balanço encerrado em: 31/12/2017

BALANÇO PATRIMONIAL**Saldo Atual**

Descrição	Saldo Atual
	725.746,61D
	26.563,25D
	26.348,54D
ATIVO	
ATIVO CIRCULANTE	
DISPONIBILIDADES	1.171,14D
RECURSOS EM CAIXA	1.171,14D
CAIXA GERAL	1.171,14D
Caixa	
	25.177,40D
	115,40D
RECURSOS EM BANCOS	0,40D
BANCOS CONTA CORRENTE	115,00D
CC - Banco Caixa Econômica Federal	
CC - Banco Itau	
	25.062,00D
BANCOS CONTA APLICAÇÃO	9.968,48D
AP - Banco Bradesco - Capitalização	7.296,02D
AP - Bannrisul - Consórcio	4.797,50D
AP - Bradesco Consórcio	3.000,00D
Ourocap	
	214,71D
	214,71D
REALIZÁVEL A CURTO PRAZO	214,71D
IMPOSTOS/CONTRIBUIÇÕES A RECUPERAR	214,71D
CONTRIBUIÇÕES A COMPENSAR	
FGTS a Compensar	
	699.183,36D
	697.629,36D
	697.629,36D
NÃO CIRCULANTE	955.344,40D
IMOBILIZADO	
IMOBILIZADO	68.901,40D
IMOBILIZADO	13.632,00D
Imob - Benf. em Imóveis de Terceiros	365.095,00D
Imob - Instalações	6.716,00D
Imob - Maq. e Equipamentos	501.000,00D
Imob - Móveis e Utensílios	
Imob - Silos	
	257.715,04C
	15.007,35C
(-) DEPRECIACÕES ACUMULADAS	4.235,36C
(-) Benef. em Imóveis de Terceiros	139.342,00C
(-) Instalações	4.083,67C
(-) Maq. e Equipamentos	95.046,66C
(-) Móveis e Utensílios	
(-) Silos	
	1.554,00D
	1.554,00D
DIFERIDO	5.106,00C
GASTOS PRÉ OPERACIONAIS	5.106,00C
GASTOS COM IMPLANTAÇÃO	
(-) Amortizações Acumuladas	
	6.660,00D
	6.660,00D
GASTOS C/ DESENVOLVIMENTO DE PRODUTOS	
Software	
	725.746,61C
PASSIVO	1.608.596,28C
PASSIVO CIRCULANTE	1.608.596,28C
EXIGÍVEL DE CURTO PRAZO	1.586.062,71C
INSTITUIÇÕES FINANCEIRAS	1.581.758,10C
EMPRÉSTIMOS E FINANCIAMENTOS	1.457.598,04C
Empréstimos Bancários	124.160,06C
Financiamentos Diversos	
	4.304,61C
	3.283,20C
LIMITES CC	1.021,41C
Banco do Brasil S/A	
Bannrisul S/A	
	133,24C
	133,24C
OBRIGAÇÕES TRIBUTÁRIAS	133,24C
IMPOSTOS / CONTRIBUIÇÕES	
IRRF s/ Folha Pqto. a Recolher	
	22.400,33C
	22.400,33C
OBRIGAÇÕES SOCIAIS	354,96C
ENCARGOS SOCIAIS	163,97C
Contr. Assistencial a Recolher	16.439,24C
Contr. Confederativa a Recolher	5.442,16C
FGTS a Recolher	
INSS a Recolher	
	4.350.837,86C
	4.350.837,86C
PASSIVO EXIGÍVEL DE LONGO PRAZO	
EXIGÍVEL DE LONGO PRAZO	



BALANÇO PATRIMONIAL

Descrição	Saldo Atual
OBRIGAÇÕES DIVERSAS	4.350.837,86C
EMPRESTIMOS E FINANCIAMENTOS	344.488,04C
Financiamentos a Longo Prazo	344.488,04C
OBRIGAÇÕES TRIBUTÁRIAS	2.035.039,75C
Parcelamento - Conab	2.035.039,75C
ENCARGOS SOCIAIS	9.810,07C
Parcelamento - INSS	9.810,07C
DÉBITOS SÓCIOS / DIRETORES	1.961.500,00C
Marcelo Machado Goulart	1.961.500,00C
PATRIMÔNIO LÍQUIDO	5.233.687,53D
PATRIMÔNIO LÍQUIDO	5.233.687,53D
CAPITAL SOCIAL	100.000,00C
CAPITAL SOCIAL REALIZADO	100.000,00C
Capital Social Realizado	100.000,00C
RESERVAS ACUMULADAS	5.333.687,53D
RESERVAS DE LUCROS OU PREJUÍZOS	5.333.687,53D
(-) Prejuízos Acumulados	5.333.687,53D

MARCELO MACHADO GOULART
ADMINISTRADOR
CPF: 677.945.130-49



RUDI DILON TESSMANN
Av. Carlos Gomes, 1200 - C. 115-016 POA-RS

RUDI DILON TESSMANN
Reg. no CRC - RS sob o No. 23.216
CPF: 122.134.890-68

Empresa: ARROZEIRA SOBRADO EIRELI - ME
CNPJ: 11.613.835/0001-33
Período: 01/12/2017 - 31/12/2017

BALANCETE

Código	Classificação	Descrição da conta	Saldo Anterior	Débito	Crédito	Saldo Atual
			725.746,61D	0,00	0,00	725.746,61D
1000	1	ATIVO	26.563,25D	0,00	0,00	26.563,25D
1001	1.1	ATIVO CIRCULANTE	26.348,54D	0,00	0,00	26.348,54D
1002	1.1.01	DISPONIBILIDADES	1.171,14D	0,00	0,00	1.171,14D
1003	1.1.01.01	RECURSOS EM CAIXA	1.171,14D	0,00	0,00	1.171,14D
1004	1.1.01.01.01	CAIXA GERAL	1.171,14D	0,00	0,00	1.171,14D
1005	1.1.01.01.0100.01	Caixa		0,00	0,00	25.177,40D
			25.177,40D	0,00	0,00	115,40D
1006	1.1.01.02	RECURSOS EM BANCOS	115,40D	0,00	0,00	0,40D
1007	1.1.01.02.0	BANCOS CONTA CORRENTE	0,40D	0,00	0,00	115,00D
1017	1.1.01.02.0100.01	CC - Banco Caixa Econômica Federal	115,00D	0,00	0,00	
1013	1.1.01.02.0100.01	CC - Banco Itau		0,00	0,00	
			25.062,00D	0,00	0,00	25.062,00D
1025	1.1.01.02.02	BANCOS CONTA APLICAÇÃO	9.968,48D	0,00	0,00	9.968,48D
1028	1.1.01.02.0200.01	AP - Banco Bradesco - Capitalização	7.296,02D	0,00	0,00	7.296,02D
1039	1.1.01.02.0200.01	AP - Banrisul - Consórcio	4.797,50D	0,00	0,00	4.797,50D
1037	1.1.01.02.0200.01	AP - Bradesco Consórcio	3.000,00D	0,00	0,00	3.000,00D
1038	1.1.01.02.0200.01	Quotap		0,00	0,00	
			214,71D	0,00	0,00	214,71D
1045	1.1.02	REALIZÁVEL A CURTO PRAZO	214,71D	0,00	0,00	214,71D
1086	1.1.02.03	IMPOSTOS/CONTRIBUIÇÕES A RECUPERAR	214,71D	0,00	0,00	214,71D
1102	1.1.02.03.02	CONTRIBUIÇÕES A COMPENSAR	214,71D	0,00	0,00	214,71D
1103	1.1.02.03.0200.01	FGTS a Compensar		0,00	0,00	
			699.183,36D	0,00	0,00	699.183,36D
1161	1.2	NÃO CIRCULANTE	697.629,36D	0,00	0,00	697.629,36D
1209	1.2.03	IMOBILIZADO	697.629,36D	0,00	0,00	697.629,36D
1208	1.2.03.01	IMOBILIZADO	955.344,40D	0,00	0,00	955.344,40D
1210	1.2.03.01.01	IMOBILIZADO	68.901,40D	0,00	0,00	68.901,40D
1218	1.2.03.01.0100.01	Imob - Benf. em Imóveis de Terceiros	13.632,00D	0,00	0,00	13.632,00D
1212	1.2.03.01.0100.01	Imob - Instalações	365.095,00D	0,00	0,00	365.095,00D
1213	1.2.03.01.0100.01	Imob - Maq. e Equipamentos	6.716,00D	0,00	0,00	6.716,00D
1215	1.2.03.01.0100.01	Imob - Móveis e Utensílios	501.000,00D	0,00	0,00	501.000,00D
1259	1.2.03.01.0100.01	Imob - Silos		0,00	0,00	
			257.715,04C	0,00	0,00	257.715,04C
1226	1.2.03.01.02	(-) DEPRECIACOES ACUMULADAS	15.007,35C	0,00	0,00	15.007,35C
1234	1.2.03.01.0200.01	(-) Benef. em Imóveis de Terceiros	4.235,36C	0,00	0,00	4.235,36C
1228	1.2.03.01.0200.01	(-) Instalações	139.342,00C	0,00	0,00	139.342,00C
1229	1.2.03.01.0200.01	(-) Maq. e Equipamentos	4.083,67C	0,00	0,00	4.083,67C
1231	1.2.03.01.0200.01	(-) Móveis e Utensílios	95.046,66C	0,00	0,00	95.046,66C
1260	1.2.03.01.0200.01	(-) Silos		0,00	0,00	
			1.554,00D	0,00	0,00	1.554,00D
1239	1.2.04	DIFERIDO	1.554,00D	0,00	0,00	1.554,00D
1240	1.2.04.01	GASTOS PRÉ OPERACIONAIS	5.106,00C	0,00	0,00	5.106,00C
1241	1.2.04.01.01	GASTOS COM IMPLANTAÇÃO	5.106,00C	0,00	0,00	5.106,00C
1243	1.2.04.01.0100.02	(-) Amortizações Acumuladas		0,00	0,00	
			6.660,00D	0,00	0,00	6.660,00D
1247	1.2.04.01.03	GASTOS C/ DESENVOLVIMENTO DE PRODUTOS	6.660,00D	0,00	0,00	6.660,00D
1261	1.2.04.01.0300.01	Software		0,00	0,00	
			725.746,61C	0,00	0,00	725.746,61C
2000	2	PASSIVO	1.608.596,28C	0,00	0,00	1.608.596,28C
2001	2.1	PASSIVO CIRCULANTE	1.608.596,28C	0,00	0,00	1.608.596,28C
2002	2.1.01	EXIGÍVEL DE CURTO PRAZO	1.586.062,71C	0,00	0,00	1.586.062,71C
2014	2.1.01.03	INSTITUIÇÕES FINANCEIRAS	1.581.758,10C	0,00	0,00	1.581.758,10C
2015	2.1.01.03.01	EMPRÉSTIMOS E FINANCIAMENTOS	1.457.598,04C	0,00	0,00	1.457.598,04C
2016	2.1.01.03.0100.01	Empréstimos Bancários	124.160,06C	0,00	0,00	124.160,06C
2019	2.1.01.03.0100.01	Financiamentos Diversos		0,00	0,00	
			4.304,61C	0,00	0,00	4.304,61C
2020	2.1.01.03.02	LIMITES CC	3.283,20C	0,00	0,00	3.283,20C
2021	2.1.01.03.0200.01	Banco do Brasil S/A	1.021,41C	0,00	0,00	1.021,41C
2022	2.1.01.03.0200.01	Banrisul S/A		0,00	0,00	
			133,24C	0,00	0,00	133,24C
2030	2.1.01.04	OBRIGAÇÕES TRIBUTÁRIAS	133,24C	0,00	0,00	133,24C
2031	2.1.01.04.01	IMPOSTOS / CONTRIBUIÇÕES	133,24C	0,00	0,00	133,24C
2036	2.1.01.04.0100.01	IRRF s/ Folha Pcto. a Recolher		0,00	0,00	
			22.400,33C	0,00	0,00	22.400,33C
2047	2.1.01.05	OBRIGAÇÕES SOCIAIS	22.400,33C	0,00	0,00	22.400,33C
2055	2.1.01.05.02	ENCARGOS SOCIAIS	354,96C	0,00	0,00	354,96C
2058	2.1.01.05.0200.01	Contr. Assistencial a Recolher	163,97C	0,00	0,00	163,97C
2056	2.1.01.05.0200.01	Contr. Confederativa a Recolher	16.439,24C	0,00	0,00	16.439,24C
2059	2.1.01.05.0200.01	FGTS a Recolher	5.442,16C	0,00	0,00	5.442,16C
2060	2.1.01.05.0200.01	INSS a Recolher		0,00	0,00	
			4.350.837,86C	0,00	0,00	4.350.837,86C
2069	2.2	PASSIVO EXIGÍVEL DE LONGO PRAZO	4.350.837,86C	0,00	0,00	4.350.837,86C
2070	2.2.01	EXIGÍVEL DE LONGO PRAZO	4.350.837,86C	0,00	0,00	4.350.837,86C
2071	2.2.01.01	OBRIGAÇÕES DIVERSAS	344.488,04C	0,00	0,00	344.488,04C
2072	2.2.01.01.01	EMPRESTIMOS E FINANCIAMENTOS	344.488,04C	0,00	0,00	344.488,04C
2074	2.2.01.01.0100.01	Financiamentos a Longo Prazo		0,00	0,00	
			2.035.039,75C	0,00	0,00	2.035.039,75C
2075	2.2.01.01.02	OBRIGAÇÕES TRIBUTÁRIAS	2.035.039,75C	0,00	0,00	2.035.039,75C
2156	2.2.01.01.0200.01	Parcelamento - Conab		0,00	0,00	




BALANCETE

Código	Classificação	Descrição da conta	Saldo Anterior	Débito	Crédito	Saldo Atual
2090	2.2.01.01.03	ENCARGOS SOCIAIS	9.810,07C	0,00	0,00	9.810,07C
2092	2.2.01.01.0300.01	Parcelamento - INSS	9.810,07C	0,00	0,00	9.810,07C
2093	2.2.01.01.04	DÉBITOS SÓCIOS / DIRETORES	1.961.500,00C	0,00	0,00	1.961.500,00C
2094	2.2.01.01.0400.01	Marcelo Machado Goulart	1.961.500,00C	0,00	0,00	1.961.500,00C
2114	2.4	PATRIMÔNIO LÍQUIDO	5.233.687,53D	0,00	0,00	5.233.687,53D
2115	2.4.01	PATRIMÔNIO LÍQUIDO	5.233.687,53D	0,00	0,00	5.233.687,53D
2116	2.4.01.01	CAPITAL SOCIAL	100.000,00C	0,00	0,00	100.000,00C
2117	2.4.01.01.01	CAPITAL SOCIAL REALIZADO	100.000,00C	0,00	0,00	100.000,00C
2118	2.4.01.01.0100.01	Capital Social Realizado	100.000,00C	0,00	0,00	100.000,00C
2124	2.4.01.02	RESERVAS ACUMULADAS	5.333.687,53D	0,00	0,00	5.333.687,53D
2128	2.4.01.02.02	RESERVAS DE LUCROS OU PREJUÍZOS	5.333.687,53D	0,00	0,00	5.333.687,53D
2130	2.4.01.02.0200.02	(-) Prejuízos Acumulados	5.333.687,53D	0,00	0,00	5.333.687,53D

MARCELO MACHADO GOULART
ADMINISTRADOR
CPF: 677.945.130-49

RUDI DILON TESSMANN
Reg. no CRC - RS sob o No. 23.216
CPF: 122.134.890-68


(Handwritten signature)
DILON TESSMANN
PROFESSOR DE CONTABILIDADE
CNPJ: 08.111.111-0001-00



Empresa: **RURAL SUL PRODUCAO DE ARROZ IRRIGADO LTDA**
 CNPJ: 28.620.500/0001-45
 Balanço encerrado em: 30/09/2017

BALANÇO PATRIMONIAL

Descrição	Saldo Atual
	15.935.072,33D
ATIVO	10.665,71D
ATIVO CIRCULANTE	10.451,00D
DISPONIBILIDADES	403,74D
RECURSOS EM CAIXA	403,74D
CAIXA GERAL	403,74D
Caixa	10.047,26D
RECURSOS EM BANCOS	151,83D
BANCOS CONTA CORRENTE	26,57D
CC - Banco Bannrisul (35.002448.0-8)	109,89D
CC - Sicredi (65303-9)	15,37D
CC - Sicredi (65305-5)	9.895,43D
BANCOS CONTA APLICAÇÃO	9.695,43D
AP - Banco Bannrisul	214,71D
REALIZÁVEL A CURTO PRAZO	214,71D
IMPOSTOS/CONTRIBUIÇÕES A RECUPERAR	214,71D
CONTRIBUIÇÕES A COMPENSAR	214,71D
FGTS a Compensar	35.433,33D
REALIZÁVEL A LONGO PRAZO	35.433,33D
CRÉDITOS	35.433,33D
DEPÓSITOS VINCULADOS / RESTITUIVEIS	35.433,33D
DEPÓSITOS JUDICIAIS	35.433,33D
Dep. Judicial - Outros	15.888.973,29D
PERMANENTE	13.295.422,00D
INVESTIMENTOS	13.295.422,00D
IMÓVEIS	13.295.422,00D
IMÓVEIS	13.295.422,00D
Terrenos	2.592.219,27D
IMOBILIZADO	2.592.219,27D
IMOBILIZADO	3.346.137,80D
Imob - Prédios	68.901,40D
Imob - Instalações	13.632,00D
Imob - Maq. e Equipamentos	1.990.095,00D
Imob - Móveis e Utensílios	608.811,00D
Imob - Veículos	664.698,40D
(-) DEPRECIACÕES ACUMULADAS	753.918,53C
(-) Prédios	15.466,69C
(-) Instalações	4.462,56C
(-) Maq. e Equipamentos	172.510,26C
(-) Móveis e Utensílios	129.489,18C
(-) Veículos	431.989,84C
DIFERIDO	1.332,02D
GASTOS PRÉ OPERACIONAIS	1.332,02D
GASTOS COM IMPLANTAÇÃO	1.332,02D
Software	6.660,00D
(-) Amortizações Acumuladas - Software	5.327,98C
PASSIVO	15.935.072,33C
PASSIVO CIRCULANTE	20.189.124,80C
EXIGÍVEL DE CURTO PRAZO	20.189.124,80C
INSTITUIÇÕES FINANCEIRAS	20.146.868,27C
LIMITES CC	78,14C
CC - Sicredi (10775-1)	78,14C
EMPRESTIMOS E FINANCIAMENTOS	20.146.790,13C
Badesul Desenvolvimento S/A - 01.062.14.0001-4	499.568,55C
Badesul Desenvolvimento S/A - 01.075.13.0237	295.200,00C
Badesul Desenvolvimento S/A - 01.075.13.0491	21.722,40C
Badesul Desenvolvimento S/A - 07.075.13.0483	288.120,96C
Banco Bradesco S/A - 007.847.444	53.932,64C
Banco Bradesco S/A - 007.847.4446	56.733,09C
Banco Bradesco S/A - 008.130.980	52.679,37C
Banco Bradesco S/A - 008.130.993	52.622,78C



Empresa: RURAL SUL PRODUÇÃO DE ARROZ IRRIGADO LTDA

CNPJ: 28.620.500/0001-45
Balancço encerrado em: 30/09/2017

BALANÇO PATRIMONIAL

Descrição	Saldo Atual
	60.000,00C
Banco Bradesco S/A - 201305010	80.000,00C
Banco Bradesco S/A - 201305012	60.000,00C
Banco Bradesco S/A - 201305014	20.000,00C
Banco Bradesco S/A - 201305015	80.000,00C
Banco Bradesco S/A - 201305011	114.802,31C
Banco Bradesco S/A OP 0437662-5	103.833,32C
Banco Bradesco S/A OP 0437672-2	48.800,00C
Banco Cooperativo Sicredi S/A - B30331269-4	78.400,00C
Banco Cooperativo Sicredi S/A - B30331622-3	48.800,00C
Banco Cooperativo Sicredi S/A B30331268-6	1.101.922,97C
Banco Cooperativo Sicredi S/A B40331027-8	16.804,93C
Banco do Brasil OP 1678528	230.400,00C
Banco do Brasil OP 1678530	112.104,00C
Banco do Brasil OP 1678531	78.640,00C
Banco do Brasil OP 1678533	45.360,00C
Banco do Brasil OP 1678534	44.080,25C
Banco do Brasil OP 1678536	95.224,09C
Banco do Brasil OP 1678537	96.885,92C
Banco do Brasil OP 1679975	259.768,43C
Banco do Brasil OP 62800818	296.966,50C
Banco do Brasil S/A - 4.000.817	162.500,00C
Banco do Brasil S/A - 40/01773-7	211.054,20C
Banco do Brasil S/A - 40/01804-0	162.900,00C
Banco do Brasil S/A - 40/01847-4	369.996,00C
Banco do Brasil S/A - 40/01859-8	84.000,00C
Banco do Brasil S/A - 4001504	34.900,49C
Banco do Brasil S/A - 4001561	41.583,33C
Banco do Brasil S/A - 4001563	32.500,00C
Banco do Brasil S/A - 4001568	20.000,00C
Banco do Brasil S/A - 4001569	70.000,00C
Banco do Brasil S/A - 446.8902.214	200.000,00C
Banco do Brasil S/A - 494.800.526	148.000,00C
Banco do Brasil S/A - 494.800.528	47.500,00C
Banco do Brasil S/A - 494.800.529	93.000,00C
Banco do Brasil S/A - 494.800.530	581.363,00C
Banco do Brasil S/A - 494.800.531	600.000,00C
Banco do Brasil S/A - 494.800.532	676.977,18C
Banco do Brasil S/A - 494.800.533	229.990,84C
Banco do Brasil S/A - 494.800.557	225.000,00C
Banco do Brasil S/A - 494.800.558	382.000,00C
Banco do Brasil S/A - 494.800.560	41.250,00C
Banco do Brasil S/A - 494.800.561	26.194,83C
Banco do Brasil S/A - 494.800.562	270.000,00C
Banco do Brasil S/A - 494.800.563	17.899,09C
Banco do Brasil S/A - BNDES 44690682	1.941,95C
Banco do Brasil S/A - CDC	1.800,01C
Banco do Brasil S/A - CDC	127.296,00C
Banco do Brasil S/A N. 40/00871-1	259.768,43C
Banco do Brasil S/A N. 62/00818	70.254,80C
Banco do Brasil S/A N. 62/00866	18.286,68C
Banco do Brasil S/A OP 1678527	18.661,17C
Banco do Brasil S/A - BNDES 40/0168	58.333,31C
Banco do Estado do RGS S/A	20.000,00C
Banco do Estado do RGS S/A - 968048/3756	21.630,60C
Banco do Estado do RGS S/A - BNDES	25.000,00C
Banco do Estado do RGS S/A 71230/05	349.976,28C
Banco Itau S/A - 884446817246	66.347,71C
Banco Itau S/A - 884446828821	130.000,00C
Banco Itau S/A - N. 1658.28456-5	1.148,38C
Banco Itau S/A - Refinanc. Sdo Devedor	240.274,43C
Banco Santander Brasil S/A - 132183999	9.082,46C
Banco Volvo Brasil S/A - 0000320584	5.415,32C
Banco do Brasil S/A - BNDES	504.000,00C
Barrisul S/A OP 01.494.12.0185.6	448.000,00C
Barrisul S/A OP 01.494.12.0186.4	20.000,00C
Bco Brasileiro de Descontos S/A - 00	7.469,36C
Bco Brasileiro Descontos S/A N. 631	9.488,85C
Bco Brasileiro Descontos S/A OP N.	5.557,06C
Bco de Lage Landen Brasil S/A OP N. 270832	243.000,00C
Bco Estado do RGS S/A - 01494130213001	60.000,00C
Bco Estado do RGS S/A - 0786515-71	



BALANÇO PATRIMONIAL

Descrição	Saldo Atual
Bco Estado do RGS S/A - 0786516.52	60.000,00C
Bco Estado do RGS S/A - 0786517.33	54.000,00C
Bco Estado do RGS S/A - 0786601.55	60.000,00C
Bco Estado do RGS S/A - 0786602.36	60.000,00C
Bco Estado do RGS S/A - 2014030130144355000051	150.000,00C
Bco Estado do RGS S/A - BNDES	93.447,00C
Bco Estado do RGS S/A - Credito BBH	166.064,91C
Bco Estado do RGS S/A - Credito Emp.	14.000,00C
Bco Estado do RGS S/A - Credito Empresarial	35.555,52C
Bco Itau S/A	15.000,00C
Bco Santander S/A OP. N. FCA - 10002786	402.400,00C
Bradesco S/A OP 0437663-3	103.833,40C
BRB - Banco de Brasilia S/A - EAC - 2013/00998	800.000,00C
BRBR - Banco de Brasilia S/A - BRB Parcelado	268.358,48C
Caixa de Fomento RS N. 01.634.08.0021.2-01-6	57.442,87C
Caixa de Fomento RS N. 01.634.08.004.0-01.0	122.583,42C
Caixa Economica Federal	120.000,00C
Caixa Economica Federal - 18.0959.69	269.586,65C
Caixa Economica Federal - 21.835/0448/2014	299.876,91C
Caixa Economica Federal - 22438	2.000.000,00C
Caixa Economica Federal - 4323	224.947,60C
Caixa Economica Federal - 5018	224.947,59C
Caixa Economica Federal OP 0000119490	224.229,33C
Caixa Fomento RS N. 01.646.11.0004.1.01-3	282.154,58C
Caixa Fomento RS N. 01.646.11.0011.4.01-0	380.610,84C
Caixa Fomento RS N. 01.690.10.0013.9.01-0	214.285,72C
Cartao BNDES	15.896,88C
Cartao BNDES - N. 4859609004610624	18.652,44C
Credita S/A - 1832	8.149,84C
Credita S/A - 2609/0	86.499,47C
Jose Luis Goulart Bandeira	158.000,00C
Marcos Vinicius Barcellos Goulart	100.020,00C
Ricetec Sementes Ltda	652.350,00C
Roger Honorio Meregali Silva	105.212,96C
Santander Brasil S/A - 132183796	453.964,95C
OBRIGAÇÕES SOCIAIS	42.256,53C
REMUNERAÇÕES	39.753,81C
Salários a Pagar	39.753,81C
ENCARGOS SOCIAIS	2.502,72C
FGTS a Recolher	1.290,41C
INSS a Recolher	1.212,31C
PASSIVO NÃO-CIRCULANTE	2.427.435,24C
EXIGÍVEL DE LONGO PRAZO	2.427.435,24C
OBRIGAÇÕES DIVERSAS	2.427.435,24C
EMPRESTIMOS E FINANCIAMENTOS	693.894,49C
Banco do Brasil S/A - BNDES	14.121,47C
Banco do Brasil S/A - BNDES 40/01681	161.164,23C
Banco do Brasil S/A - BNDES 44690682	156.210,24C
Banco do Estado do RGS S/A - BNDES	43.261,20C
Banco Volvo Brasil S/A - 0000320584	218.162,84C
Cartao BNDES	83.064,00C
Cartao BNDES N.	13.247,40C
Cartao BNDES N. 4859609004610624	4.663,11C
OBRIGAÇÕES TRIBUTÁRIAS	1.690.183,93C
Parcelamento - Coriab	1.690.183,93C
ENCARGOS SOCIAIS	43.356,82C
Parcelamento - INSS	43.356,82C
PATRIMÔNIO LÍQUIDO	6.681.487,71D
PATRIMÔNIO LÍQUIDO	6.681.487,71D
CAPITAL SOCIAL	100.000,00C
CAPITAL SOCIAL REALIZADO	100.000,00C
Capital Social Realizado	100.000,00C
RESERVAS ACUMULADAS	6.869.661,28D
RESERVAS DE LUCROS OU PREJUÍZOS	6.869.661,28D

BALANÇO PATRIMONIAL

Descrição	Saldo Atual
(-) Prejuizos Acumulados	6.869.661,28D
RESULTADOS CORRENTES	88.173,57C
LUCROS / PREJUÍZOS DO EXERCÍCIO	88.173,57C
Lucros do Exercício	177.358,84C
(-) Prejuizos do Exercício	89.185,27D

MARCELO MACHADO GOULART

CPF: 677.945.130-49


RUDI DILON TESSMANN


Reg. no CRC - RS sob o No. 23.216
CPF: 122.124.890-68

RUDI DILON TESSMANN

Av. Carlos Gomes, 1260 - Conj. 015-306 POA-RS

Contador CRC-RS 23216






Empresa: **RURAL SUL PRODUÇÃO DE ARROZ IRRIGADO LTDA**
 CNPJ: 28.620.500/0001-45
 Balanço encerrado em: 31/10/2017

BALANÇO PATRIMONIAL

Descrição	Saldo Atual
	15.962.080,30D
ATIVO	70.863,81D
ATIVO CIRCULANTE	70.649,10D
DISPONIBILIDADES	266,91D
RECURSOS EM CAIXA	266,91D
CAIXA GERAL	266,91D
Caixa	
	70.382,19D
RECURSOS EM BANCOS	121,84D
BANCOS CONTA CORRENTE	1,00D
CC - Banco Banrisul (35.002448.0-8)	109,22D
CC - Sicredi (65303-9)	11,62D
CC - Sicredi (65305-5)	
	70.260,35D
BANCOS CONTA APLICAÇÃO	70.260,35D
AP - Banco Banrisul	
	214,71D
REALIZÁVEL A CURTO PRAZO	214,71D
IMPOSTOS/CONTRIBUIÇÕES A RECUPERAR	214,71D
CONTRIBUIÇÕES A COMPENSAR	214,71D
FGTS a Compensar	
	35.433,33D
REALIZÁVEL A LONGO PRAZO	35.433,33D
CRÉDITOS	35.433,33D
DEPÓSITOS VINCULADOS / RESTITUÍVEIS	35.433,33D
DEPÓSITOS JUDICIAIS	
Dep. Judicial - Outros	
	15.855.783,16D
PERMANENTE	13.295.422,00D
INVESTIMENTOS	13.295.422,00D
IMÓVEIS	13.295.422,00D
IMÓVEIS	13.295.422,00D
Terrenos	
	2.559.140,13D
IMOBILIZADO	2.559.140,13D
IMOBILIZADO	3.346.137,80D
Imob - Prédios	68.901,40D
Imob - Instalações	13.632,00D
Imob - Maq. e Equipamentos	1.990.095,00D
Imob - Móveis e Utensílios	608.811,00D
Imob - Veículos	664.698,40D
	786.997,67C
(-) DEPRECIACÕES ACUMULADAS	15.696,36C
(-) Prédios	4.576,16C
(-) Instalações	189.094,39C
(-) Maq. e Equipamentos	134.562,61C
(-) Móveis e Utensílios	443.068,15C
(-) Veículos	
	1.221,03D
DIFERIDO	1.221,03D
GASTOS PRÉ OPERACIONAIS	1.221,03D
GASTOS COM IMPLANTAÇÃO	6.660,00D
Software	5.438,97C
(-) Amortizações Acumuladas - Software	
	15.962.080,30C
PASSIVO	20.189.271,70C
PASSIVO CIRCULANTE	20.189.271,70C
EXIGÍVEL DE CURTO PRAZO	20.146.890,05C
INSTITUIÇÕES FINANCEIRAS	99,92C
LIMITES CC	99,92C
CC - Sicredi (10775-1)	
	20.146.790,13C
EMPRESTIMOS E FINANCIAMENTOS	499.568,55C
Badesul Desenvolvimento S/A - 01.062.14.0001.4	295.200,00C
Badesul Desenvolvimento S/A - 01.075.13.0237	21.722,40C
Badesul Desenvolvimento S/A - 01.075.13.0491	288.120,96C
Badesul Desenvolvimento S/A - 07.075.13.0483	53.932,64C
Banco Bradesco S/A - 007.847.444	56.733,09C
Banco Bradesco S/A - 007.847.4446	52.679,37C
Banco Bradesco S/A - 008.130.980	52.622,78C
Banco Bradesco S/A - 008.130.993	

BALANÇO PATRIMONIAL

Descrição	Saldo Atual
Banco Bradesco S/A - 201305010	60.000,00C
Banco Bradesco S/A - 201305012	80.000,00C
Banco Bradesco S/A - 201305014	60.000,00C
Banco Bradesco S/A - 201305015	20.000,00C
Banco Bradesco S/A - 201305011	80.000,00C
Banco Bradesco S/A OP 0437662-5	114.802,31C
Banco Bradesco S/A OP 0437672-2	103.833,32C
Banco Cooperativo Sicredi S/A - B30331269-4	48.800,00C
Banco Cooperativo Sicredi S/A - B30331622-3	78.400,00C
Banco Cooperativo Sicredi S/A B30331268-6	48.800,00C
Banco Cooperativo Sicredi S/A B40331027-8	1.101.922,97C
Banco do Brasil OP 1678528	16.804,93C
Banco do Brasil OP 1678530	230.400,00C
Banco do Brasil OP 1678531	112.104,00C
Banco do Brasil OP 1678533	78.640,00C
Banco do Brasil OP 1678534	45.360,00C
Banco do Brasil OP 1678536	44.080,25C
Banco do Brasil OP 1678537	95.224,09C
Banco do Brasil OP 1679975	96.885,92C
Banco do Brasil OP 62800818	259.768,43C
Banco do Brasil S/A - 4.000.817	296.966,50C
Banco do Brasil S/A - 40/01773-7	162.500,00C
Banco do Brasil S/A - 40/01804-0	211.054,20C
Banco do Brasil S/A - 40/01847-4	162.900,00C
Banco do Brasil S/A - 40/01859-8	369.996,00C
Banco do Brasil S/A - 4001504	84.000,00C
Banco do Brasil S/A - 4001561	34.900,49C
Banco do Brasil S/A - 4001563	41.583,33C
Banco do Brasil S/A - 4001568	32.500,00C
Banco do Brasil S/A - 4001569	20.000,00C
Banco do Brasil S/A - 446.8902.214	70.000,00C
Banco do Brasil S/A - 494.800.526	200.000,00C
Banco do Brasil S/A - 494.800.528	148.000,00C
Banco do Brasil S/A - 494.800.529	47.500,00C
Banco do Brasil S/A - 494.800.530	93.000,00C
Banco do Brasil S/A - 494.800.531	581.363,00C
Banco do Brasil S/A - 494.800.532	600.000,00C
Banco do Brasil S/A - 494.800.533	676.977,18C
Banco do Brasil S/A - 494.800.557	229.990,84C
Banco do Brasil S/A - 494.800.558	225.000,00C
Banco do Brasil S/A - 494.800.560	382.000,00C
Banco do Brasil S/A - 494.800.561	41.250,00C
Banco do Brasil S/A - 494.800.562	26.199,83C
Banco do Brasil S/A - 494.800.563	270.000,00C
Banco do Brasil S/A - BNDES 44690682	17.899,09C
Banco do Brasil S/A - CDC	1.941,95C
Banco do Brasil S/A - CDC	1.800,01C
Banco do Brasil S/A N. 40/00871-1	127.296,00C
Banco do Brasil S/A N. 62/00818	259.768,43C
Banco do Brasil S/A N. 62/00866	70.254,80C
Banco do Brasil S/A OP 1678527	18.286,68C
Banco do Brasil S/A - BNDES 40/0168	18.661,17C
Banco do Estado do RGS S/A	58.333,31C
Banco do Estado do RGS S/A - 968048/3756	20.000,00C
Banco do Estado do RGS S/A - BNDES	21.630,60C
Banco do Estado do RGS S/A 71230/05	25.000,00C
Banco Itau S/A - 884446817246	349.976,28C
Banco Itau S/A - 884446828821	66.347,21C
Banco Itau S/A - N. 1658.28456-5	130.000,00C
Banco Itau S/A - Refinanc. Sdo Devedor	1.148,38C
Banco Santander Brasil S/A - 132183999	240.274,43C
Banco Volvo Brasil S/A - 0000320584	9.082,46C
Banco do Brasil S/A - BNDES	5.415,32C
Banrisul S/A OP 01.494.12.0185,6	504.000,00C
Banrisul S/A OP 01.494.12.0186,4	448.000,00C
Bco Brasileiro de Descontos S/A - 00	20.000,00C
Bco Brasileiro Descontos S/A N. 631	7.469,36C
Bco Brasileiro Descontos S/A OP N.	9.488,85C
Bco de Lage Landen Brasil S/A OP N. 270832	5.557,06C
Bco Estado do RGS S/A - 01494130213001	243.000,00C
Bco Estado do RGS S/A - 0786515-71	60.000,00C



BALANÇO PATRIMONIAL

Descrição	Saldo Atual
Bco Estado do RGS S/A - 0786516.52	60.000,00C
Bco Estado do RGS S/A - 0786517.33	54.000,00C
Bco Estado do RGS S/A - 0786601.55	60.000,00C
Bco Estado do RGS S/A - 0786602.36	60.000,00C
Bco Estado do RGS S/A - 2014030130144355000051	150.000,00C
Bco Estado do RGS S/A - BNDES	93.447,00C
Bco Estado do RGS S/A - Credito BBH	166.064,91C
Bco Estado do RGS S/A - Credito Emp.	14.000,00C
Bco Estado do RGS S/A - Credito Empresarial	35.555,52C
Bco Itau S/A	15.000,00C
Bco Santander S/A OP. N. FCA - 10002786	402.400,00C
Bradesco S/A OP 0437663-3	103.833,40C
BRB - Banco de Brasilia S/A - EAC - 2013/00998	800.000,00C
BRBR - Banco de Brasilia S/A - BRB Parcelado	268.358,48C
Caixa de Fomento RS N. 01.634.08.0021.2-01-6	57.442,87C
Caixa de Fomento RS N. 01.634.08.004.0-01.0	122.583,42C
Caixa Economica Federal	120.000,00C
Caixa Economica Federal - 18.0959.69	269.586,65C
Caixa Economica Federal - 21.835/0448/2014	299.876,91C
Caixa Economica Federal - 22438	2.000.000,00C
Caixa Economica Federal - 4323	224.947,60C
Caixa Economica Federal - 5018	224.947,59C
Caixa Economica Federal OP 0000119490	224.229,33C
Caixa Fomento RS N. 01.646.11.0004.1.01-3	282.154,58C
Caixa Fomento RS N. 01.646.11.0011.4.01-0	380.610,84C
Caixa Fomento RS N. 01.690.10.0013.9.01-0	214.285,72C
Cartao BNDES	15.896,88C
Cartao BNDES - N. 4859609004610624	18.652,44C
Credita S/A - 1832	8.149,84C
Credita S/A - 2609/0	86.499,47C
Jose Luis Goulart Bandeira	158.000,00C
Marcos Vinicius Barcellos Goulart	100.020,00C
Ricetec Sementes Ltda	652.350,00C
Roger Honorio Meregali Silva	105.212,96C
Santander Brasil S/A - 132183796	453.964,95C
OBRIGAÇÕES SOCIAIS	42.381,65C
REMUNERAÇÕES	39.578,93C
Salários a Pagar	39.578,93C
ENCARGOS SOCIAIS	2.802,72C
FGTS a Recolher	1.290,41C
INSS a Recolher	1.512,31C
PASSIVO NÃO-CIRCULANTE	2.427.435,24C
EXIGÍVEL DE LONGO PRAZO	2.427.435,24C
OBRIGAÇÕES DIVERSAS	2.427.435,24C
EMPRESTIMOS E FINANCIAMENTOS	693.894,49C
Banco do Brasil S/A - BNDES	14.121,47C
Banco do Brasil S/A - BNDES 40/01681	161.164,23C
Banco do Brasil S/A - BNDES 44690682	156.210,24C
Banco do Estado do RGS S/A - BNDES	43.261,20C
Banco Volvo Brasil S/A - 0000320584	218.162,84C
Cartao BNDES	83.064,00C
Cartao BNDES N.	13.247,40C
Cartao BNDES N. 4859609004610624	4.663,11C
OBRIGAÇÕES TRIBUTÁRIAS	1.690.183,93C
Parcelamento - Conab	1.690.183,93C
ENCARGOS SOCIAIS	43.356,82C
Parcelamento - INSS	43.356,82C
PATRIMÔNIO LÍQUIDO	6.654.626,64D
PATRIMÔNIO LÍQUIDO	6.654.626,64D
CAPITAL SOCIAL	100.000,00C
CAPITAL SOCIAL REALIZADO	100.000,00C
Capital Social Realizado	100.000,00C
RESERVAS ACUMULADAS	6.869.661,28D
RESERVAS DE LUCROS OU PREJUÍZOS	6.869.661,28D


BALANÇO PATRIMONIAL

Descrição	Saldo Atual
(-) Prejuizos Acumulados	6.869.661,28D
RESULTADOS CORRENTES	115.034,64C
LUCROS / PREJUÍZOS DO EXERCÍCIO	115.034,64C
Lucros do Exercício	204.219,91C
(-) Prejuizos do Exercício	89.185,27D

MARCELO MACHADO GOULART

CPF: 677.945.130-49

RUDI DILON TESSMANN
 Reg. no CRC - RS sob o No. 23.216
 CPF: 122.134.890-68
RUDI DILON TESSMANN
 Av. Carlos Gomes, 1201 - Conj. 306-306 POA-RS
 Contato: CRC-RS 23216



Empresa: RURAL SUL PRODUÇÃO DE ARROZ IRRIGADO LTDA
CNPJ: 28.620.500/0001-45

Folha: 0001
Número livro: 0001


DEMONSTRAÇÃO DO RESULTADO DO EXERCÍCIO EM 31/10/2017

Receita Operacional		
Receita Merc Nac - Prod / Merc - à Vista	1.553.325,35	<u>1.553.325,35</u>
Receita Líquida		<u>1.553.325,35</u>
Lucro Bruto		<u>1.553.325,35</u>
Despesas Administrativas		
Ordenados e Salários	(43.707,89)	
FGTS	(10.468,17)	
INSS	(5.448,85)	
Assistência Médica	(3.893,51)	
Seguros	(337,41)	
Energia Elétrica	(54.565,80)	
Internet	(293,42)	
Telefones	(5.944,76)	
Honorários Profissionais - P.J.	(7.000,00)	
Serviços de Terceiros - P.J.	(32.186,02)	
Combustíveis e Lubrificantes	(281.464,69)	
Manutenção de Veículos	(353.632,55)	
Manut. Reparos - Instalações	(3.740,40)	
Contr. Sindical Patronal	(86,24)	
Depreciações / Amortizações	(33.190,13)	
Fertilização	(311.526,26)	
Trêtes e Carretos	(19.766,95)	
Impostos e Taxas	(219,69)	
Material de Expediente	(290,00)	
Mensalidades / Associações	(7.440,57)	
Pedágios / Estacionamento	(1.196,45)	
Pulverização	(312.553,63)	
Refeições / Lanches	(1.001,88)	
Uniformes e Utilidades	(1.644,27)	<u>(1.491.589,54)</u>
Despesas Financeiras		
Despesas Bancárias	(1.303,95)	
Gastos com Cartão de Crédito	(33.537,36)	
I.O.C. / I.O.F.	(3,18)	
Juros por Atraso	(30,25)	<u>(34.874,74)</u>
Resultado Operacional líquido		<u>26.861,07</u>
Resultado Antes do IR		<u>26.861,07</u>
LUCRO LÍQUIDO DO EXERCÍCIO		<u>26.861,07</u>

MARCELO MACHADO GOULART


CPF: 677.943.130-49

RUDI DILON TESSMANN
Reg. no CRC - RS sob o No. 23.216
CPF: 122.134.690-66
RUDI DILON TESSMANN
Av. Carlos Caspary, 1210 - Conj. 305-206 POA-RS
Contador CRC-RS 20276




BALANCETE

Código	Descrição da conta	Saldo Anterior	Débito	Crédito	Saldo Atual
		15.962.080,30D	2.024.172,66	2.096.758,71	15.889.494,25D
1000	ATIVO	70.863,81D	2.024.172,66	2.063.568,58	31.467,89D
1001	ATIVO CIRCULANTE	70.649,10D	1.281.541,24	1.320.937,16	31.253,18D
1002	DISPONIBILIDADES	266,91D	342.000,00	341.922,98	343,93D
1003	RECURSOS EM CAIXA	266,91D	342.000,00	341.922,98	343,93D
1004	CAIXA GERAL	266,91D	342.000,00	341.922,98	343,93D
1005	Caixa				
		70.382,19D	939.541,24	979.014,18	30.909,25D
1006	RECURSOS EM BANCOS	121,84D	689.876,57	689.914,18	84,23D
1007	BANCOS CONTA CORRENTE	1,00D	663.352,37	663.285,04	68,33D
1008	CC - Banco Banrisul (35.002448.0-8)	0,00	26.524,20	26.524,20	0,00
1019	CC - Sicredi (10775-1)	109,22D	0,00	104,94	4,28D
1020	CC - Sicredi (65303-9)	11,62D	0,00	0,00	11,62D
1021	CC - Sicredi (65305-5)				
		70.260,35D	249.664,67	289.100,00	30.825,02D
1025	BANCOS CONTA APLICAÇÃO	70.260,35D	249.664,67	289.100,00	30.825,02D
1026	AP - Banco Banrisul				
		214,71D	742.631,42	742.631,42	214,71D
1045	REALIZÁVEL A CURTO PRAZO	0,00	742.631,42	742.631,42	0,00
1046	CRÉDITOS - CLIENTES	0,00	742.631,42	742.631,42	0,00
1047	DUPLICATAS A RECEBER	0,00	742.631,42	742.631,42	0,00
1048	Clientes p/ Duplicatas - Emissões				
		214,71D	0,00	0,00	214,71D
1086	IMPOSTOS/CONTRIBUIÇÕES A RECUPERAR	214,71D	0,00	0,00	214,71D
1102	CONTRIBUIÇÕES A COMPENSAR	214,71D	0,00	0,00	214,71D
1103	FGTS a Compensar				
		35.433,33D	0,00	0,00	35.433,33D
1158	REALIZÁVEL A LONGO PRAZO	35.433,33D	0,00	0,00	35.433,33D
1159	CRÉDITOS	35.433,33D	0,00	0,00	35.433,33D
1181	DEPÓSITOS VINCULADOS / RESTITUÍVEIS	35.433,33D	0,00	0,00	35.433,33D
1182	DEPÓSITOS JUDICIAIS	35.433,33D	0,00	0,00	35.433,33D
1187	Dep. Judicial - Outros				
		15.855.783,16D	0,00	33.190,13	15.822.593,03D
1194	PERMANENTE	13.295.422,00D	0,00	0,00	13.295.422,00D
1195	INVESTIMENTOS	13.295.422,00D	0,00	0,00	13.295.422,00D
1204	IMÓVEIS	13.295.422,00D	0,00	0,00	13.295.422,00D
1205	IMÓVEIS	13.295.422,00D	0,00	0,00	13.295.422,00D
1207	Terrenos				
		2.559.140,13D	0,00	33.079,14	2.526.060,99D
1208	IMOBILIZADO	2.559.140,13D	0,00	33.079,14	2.526.060,99D
1209	IMOBILIZADO	3.346.137,80D	0,00	0,00	3.346.137,80D
1210	IMOBILIZADO	68.901,40D	0,00	0,00	68.901,40D
1211	Imob - Prédios	13.632,00D	0,00	0,00	13.632,00D
1212	Imob - Instalações	1.990.095,00D	0,00	0,00	1.990.095,00D
1213	Imob - Maq. e Equipamentos	608.811,00D	0,00	0,00	608.811,00D
1215	Imob - Móveis e Utensílios	664.698,40D	0,00	0,00	664.698,40D
1217	Imob - Veículos				
		786.997,67C	0,00	33.079,14	820.076,81C
1226	(-) DEPRECIACÕES ACUMULADAS	15.696,36C	0,00	229,67	15.926,03C
1227	(-) Prédios	4.576,16C	0,00	113,60	4.689,76C
1228	(-) Instalações	189.094,39C	0,00	16.584,13	205.678,52C
1229	(-) Maq. e Equipamentos	134.562,61C	0,00	5.073,43	139.636,04C
1231	(-) Móveis e Utensílios	443.068,15C	0,00	11.078,31	454.146,46C
1233	(-) Veículos				
		1.221,03D	0,00	110,99	1.110,04D
1239	DIFERIDO	1.221,03D	0,00	110,99	1.110,04D
1240	GASTOS PRÉ OPERACIONAIS	1.221,03D	0,00	110,99	1.110,04D
1241	GASTOS COM IMPLANTAÇÃO	6.660,00D	0,00	0,00	6.660,00D
1242	Software	5.438,97C	0,00	110,99	5.549,96C
1243	(-) Amortizações Acumuladas - Software				
		15.962.080,30C	119.892,26	47.306,21	15.889.494,25C
2000	PASSIVO	20.189.271,70C	46.834,10	47.306,21	20.189.743,81C
2001	PASSIVO CIRCULANTE	20.189.271,70C	46.834,10	47.306,21	20.189.743,81C
2002	EXIGÍVEL DE CURTO PRAZO	20.146.890,05C	99,92	145,15	20.146.935,28C
2014	INSTITUIÇÕES FINANCEIRAS	99,92C	99,92	145,15	145,15C
2020	LIMITES CC	99,92C	99,92	145,15	145,15C
2021	CC - Sicredi (10775-1)				
		20.146.790,13C	0,00	0,00	20.146.790,13C
2025	EMPRESTIMOS E FINANCIAMENTOS	499.568,55C	0,00	0,00	499.568,55C
2320	Badesul Desenvolvimento S/A - 01.062.14.0001.4	295.200,00C	0,00	0,00	295.200,00C
2318	Badesul Desenvolvimento S/A - 01.075.13.0237	21.722,40C	0,00	0,00	21.722,40C
2319	Badesul Desenvolvimento S/A - 01.075.13.0491	288.120,96C	0,00	0,00	288.120,96C
2317	Badesul Desenvolvimento S/A - 07.075.13.0483	53.932,64C	0,00	0,00	53.932,64C
2288	Banco Bradesco S/A - 007.847.444	56.733,09C	0,00	0,00	56.733,09C
2341	Banco Bradesco S/A - 007.847.4446	52.679,37C	0,00	0,00	52.679,37C
2289	Banco Bradesco S/A - 008.130.980	52.622,78C	0,00	0,00	52.622,78C
2342	Banco Bradesco S/A - 008.130.993	60.000,00C	0,00	0,00	60.000,00C
2250	Banco Bradesco S/A - 201305010	80.000,00C	0,00	0,00	80.000,00C
2275	Banco Bradesco S/A - 201305012	60.000,00C	0,00	0,00	60.000,00C
2239	Banco Bradesco S/A - 201305014	20.000,00C	0,00	0,00	20.000,00C
2249	Banco Bradesco S/A - 201305015	80.000,00C	0,00	0,00	80.000,00C
2327	Banco Bradesco S/A - 201305011				




BALANCETE

Código	Descrição da conta	Saldo Anterior	Débito	Crédito	Saldo Atual
		114.802,31C	0,00	0,00	114.802,31C
		103.833,32C	0,00	0,00	103.833,32C
2241	Banco Bradesco S/A OP 0437662-5	48.800,00C	0,00	0,00	48.800,00C
2328	Banco Bradesco S/A OP 0437672-2	78.400,00C	0,00	0,00	78.400,00C
2321	Banco Cooperativo Sicredi S/A - B30331269-4	48.800,00C	0,00	0,00	48.800,00C
2323	Banco Cooperativo Sicredi S/A - B30331622-3	48.800,00C	0,00	0,00	48.800,00C
2322	Banco Cooperativo Sicredi S/A B30331268-6	1.101.922,97C	0,00	0,00	1.101.922,97C
2324	Banco Cooperativo Sicredi S/A B40331027-8	16.804,93C	0,00	0,00	16.804,93C
2269	Banco do Brasil OP 1678528	230.400,00C	0,00	0,00	230.400,00C
2303	Banco do Brasil OP 1678530	112.104,00C	0,00	0,00	112.104,00C
2271	Banco do Brasil OP 1678531	78.640,00C	0,00	0,00	78.640,00C
2304	Banco do Brasil OP 1678533	45.360,00C	0,00	0,00	45.360,00C
2272	Banco do Brasil OP 1678534	44.080,25C	0,00	0,00	44.080,25C
2305	Banco do Brasil OP 1678536	95.224,09C	0,00	0,00	95.224,09C
2273	Banco do Brasil OP 1678537	96.885,92C	0,00	0,00	96.885,92C
2306	Banco do Brasil OP 1679975	259.768,43C	0,00	0,00	259.768,43C
2283	Banco do Brasil OP 62800818	296.966,50C	0,00	0,00	296.966,50C
2245	Banco do Brasil S/A - 4.000.817	162.500,00C	0,00	0,00	162.500,00C
2235	Banco do Brasil S/A - 40/01773-7	211.054,20C	0,00	0,00	211.054,20C
2236	Banco do Brasil S/A - 40/01804-0	162.900,00C	0,00	0,00	162.900,00C
2265	Banco do Brasil S/A - 40/01847-4	369.996,00C	0,00	0,00	369.996,00C
2280	Banco do Brasil S/A - 40/01859-8	84.000,00C	0,00	0,00	84.000,00C
2257	Banco do Brasil S/A - 4001504	34.900,49C	0,00	0,00	34.900,49C
2258	Banco do Brasil S/A - 4001561	41.583,33C	0,00	0,00	41.583,33C
2259	Banco do Brasil S/A - 4001563	32.500,00C	0,00	0,00	32.500,00C
2261	Banco do Brasil S/A - 4001568	20.000,00C	0,00	0,00	20.000,00C
2260	Banco do Brasil S/A - 4001569	70.000,00C	0,00	0,00	70.000,00C
2339	Banco do Brasil S/A - 446.8902.214	200.000,00C	0,00	0,00	200.000,00C
2294	Banco do Brasil S/A - 494.800.526	148.000,00C	0,00	0,00	148.000,00C
2266	Banco do Brasil S/A - 494.800.528	47.500,00C	0,00	0,00	47.500,00C
2267	Banco do Brasil S/A - 494.800.529	93.000,00C	0,00	0,00	93.000,00C
2246	Banco do Brasil S/A - 494.800.530	581.363,00C	0,00	0,00	581.363,00C
2282	Banco do Brasil S/A - 494.800.531	600.000,00C	0,00	0,00	600.000,00C
2307	Banco do Brasil S/A - 494.800.532	676.977,18C	0,00	0,00	676.977,18C
2308	Banco do Brasil S/A - 494.800.533	229.990,84C	0,00	0,00	229.990,84C
2247	Banco do Brasil S/A - 494.800.557	225.000,00C	0,00	0,00	225.000,00C
2293	Banco do Brasil S/A - 494.800.558	382.000,00C	0,00	0,00	382.000,00C
2254	Banco do Brasil S/A - 494.800.560	41.250,00C	0,00	0,00	41.250,00C
2253	Banco do Brasil S/A - 494.800.561	26.199,83C	0,00	0,00	26.199,83C
2237	Banco do Brasil S/A - 494.800.562	270.000,00C	0,00	0,00	270.000,00C
2238	Banco do Brasil S/A - 494.800.563	17.899,09C	0,00	0,00	17.899,09C
2346	Banco do Brasil S/A - BNDES 44690682	1.941,95C	0,00	0,00	1.941,95C
2234	Banco do Brasil S/A - CDC	1.800,01C	0,00	0,00	1.800,01C
2255	Banco do Brasil S/A - CDC	127.296,00C	0,00	0,00	127.296,00C
2270	Banco do Brasil S/A N. 40/00871-1	259.768,43C	0,00	0,00	259.768,43C
2301	Banco do Brasil S/A N. 62/00818	70.254,80C	0,00	0,00	70.254,80C
2302	Banco do Brasil S/A N. 62/00866	18.286,68C	0,00	0,00	18.286,68C
2268	Banco do Brasil S/A OP 1678527	18.661,17C	0,00	0,00	18.661,17C
2347	Banco do Brasil S/A - BNDES 40/0168	58.333,31C	0,00	0,00	58.333,31C
2286	Banco do Estado do RGS S/A	20.000,00C	0,00	0,00	20.000,00C
2310	Banco do Estado do RGS S/A - 968048/3756	21.630,60C	0,00	0,00	21.630,60C
2297	Banco do Estado do RGS S/A - BNDES	25.000,00C	0,00	0,00	25.000,00C
2284	Banco do Estado do RGS S/A 71230/05	349.976,28C	0,00	0,00	349.976,28C
2287	Banco Itau S/A - 884446817246	66.347,21C	0,00	0,00	66.347,21C
2340	Banco Itau S/A - 884446828821	130.000,00C	0,00	0,00	130.000,00C
2335	Banco Itau S/A - N. 1658.28456-5	1.148,38C	0,00	0,00	1.148,38C
2343	Banco Itau S/A - Refinanc. Sdo Devedor	240.274,43C	0,00	0,00	240.274,43C
2248	Banco Santander Brasil S/A - 132183999	9.082,46C	0,00	0,00	9.082,46C
2298	Banco Volvo Brasil S/A - 0000320584	5.415,32C	0,00	0,00	5.415,32C
2348	Banco do Brasil S/A - BNDES	504.000,00C	0,00	0,00	504.000,00C
2277	Banrisul S/A OP 01.494.12.0185.6	448.000,00C	0,00	0,00	448.000,00C
2262	Banrisul S/A OP 01.494.12.0186.4	20.000,00C	0,00	0,00	20.000,00C
2336	Bco Brasileiro de Descontos S/A - 00	7.469,36C	0,00	0,00	7.469,36C
2285	Bco Brasileiro Descontos S/A N. 631	9.488,85C	0,00	0,00	9.488,85C
2338	Bco Brasileiro Descontos S/A OP N.	5.557,06C	0,00	0,00	5.557,06C
2274	Bco de Lage Landen Brasil S/A OP N. 270832	243.000,00C	0,00	0,00	243.000,00C
2264	Bco Estado do RGS S/A - 01494130213001	60.000,00C	0,00	0,00	60.000,00C
2263	Bco Estado do RGS S/A - 0786515-71	60.000,00C	0,00	0,00	60.000,00C
2242	Bco Estado do RGS S/A - 0786516.52	54.000,00C	0,00	0,00	54.000,00C
2279	Bco Estado do RGS S/A - 0786517.33	60.000,00C	0,00	0,00	60.000,00C
2311	Bco Estado do RGS S/A - 0786601.55	60.000,00C	0,00	0,00	60.000,00C
2252	Bco Estado do RGS S/A - 0786602.36	150.000,00C	0,00	0,00	150.000,00C
2309	Bco Estado do RGS S/A - 2014030130144355000051	93.447,00C	0,00	0,00	93.447,00C
2296	Bco Estado do RGS S/A - BNDES	166.064,91C	0,00	0,00	166.064,91C
2295	Bco Estado do RGS S/A - Credito BBH	14.000,00C	0,00	0,00	14.000,00C
2290	Bco Estado do RGS S/A - Credito Emp.	35.555,52C	0,00	0,00	35.555,52C
2291	Bco Estado do RGS S/A - Credito Empresarial	15.000,00C	0,00	0,00	15.000,00C
2337	Bco Itau S/A	402.400,00C	0,00	0,00	402.400,00C
2329	Bco Santander S/A OP. N. FCA - 10002786	103.833,40C	0,00	0,00	103.833,40C
2278	Bradesco S/A OP 0437663-3	800.000,00C	0,00	0,00	800.000,00C
2299	BRB - Banco de Brasília S/A - EAC - 2013/00998	268.358,48C	0,00	0,00	268.358,48C
2300	BRBR - Banco de Brasília S/A - BRB Parcelado	57.442,87C	0,00	0,00	57.442,87C
2313	Caixa de Fomento RS N. 01.634.08.0021.2-01-6				



BALANCETE

Código	Descrição da conta	Saldo Anterior	Débito	Crédito	Saldo Atual
2312	Caixa de Fomento RS N. 01.634.08.004.0-01.0	122.583,42C	0,00	0,00	122.583,42C
2243	Caixa Economica Federal	120.000,00C	0,00	0,00	120.000,00C
2292	Caixa Economica Federal - 18.0959.69	269.586,65C	0,00	0,00	269.586,65C
2281	Caixa Economica Federal - 21.835/0448/2014	299.876,91C	0,00	0,00	299.876,91C
2244	Caixa Economica Federal - 22438	2.000.000,00C	0,00	0,00	2.000.000,00C
2251	Caixa Economica Federal - 4323	224.947,60C	0,00	0,00	224.947,60C
2276	Caixa Economica Federal - 5018	224.947,59C	0,00	0,00	224.947,59C
2256	Caixa Economica Federal OP 0000119490	224.229,33C	0,00	0,00	224.229,33C
2314	Caixa Fomento RS N. 01.646.11.0004.1.01-3	282.154,58C	0,00	0,00	282.154,58C
2315	Caixa Fomento RS N. 01.646.11.0011.4.01-0	380.610,84C	0,00	0,00	380.610,84C
2316	Caixa Fomento RS N. 01.690.10.0013.9.01-0	214.285,72C	0,00	0,00	214.285,72C
2344	Cartao BNDES	15.896,88C	0,00	0,00	15.896,88C
2345	Cartao BNDES - N. 4859609004610624	18.652,44C	0,00	0,00	18.652,44C
2325	Credita S/A - 1832	8.149,84C	0,00	0,00	8.149,84C
2326	Credita S/A - 2609/0	86.499,47C	0,00	0,00	86.499,47C
2333	Jose Luis Goulart Bandeira	158.000,00C	0,00	0,00	158.000,00C
2331	Marcos Vinicius Barcellos Goulart	100.020,00C	0,00	0,00	100.020,00C
2332	Ricetec Sementes Ltda	652.350,00C	0,00	0,00	652.350,00C
2330	Roger Honorio Meregali Silva	105.212,96C	0,00	0,00	105.212,96C
2240	Santander Brasil S/A - 132183796	453.964,95C	0,00	0,00	453.964,95C
2030	OBRIGAÇÕES TRIBUTÁRIAS	0,00	58,15	118,15	60,00C
2031	IMPOSTOS / CONTRIBUIÇÕES	0,00	58,15	118,15	60,00C
2036	IRRF s/ Folha Pgto. a Recolher	0,00	58,15	118,15	60,00C
2047	OBRIGAÇÕES SOCIAIS	42.381,65C	46.676,03	47.042,91	42.748,53C
2048	REMUNERAÇÕES	39.578,93C	39.578,93	38.957,95	38.957,95C
2054	Salários a Pagar	39.578,93C	39.578,93	38.957,95	38.957,95C
2055	ENCARGOS SOCIAIS	2.802,72C	7.097,10	8.084,96	3.790,58C
2056	Contr. Confederativa a Recolher	0,00	35,73	35,73	0,00
2059	FGTS a Recolher	1.290,41C	2.633,55	2.434,59	1.091,45C
2060	INSS a Recolher	1.512,31C	4.427,82	5.614,64	2.699,13C
2069	PASSIVO NÃO-CIRCULANTE	2.427.435,24C	0,00	0,00	2.427.435,24C
2070	EXIGÍVEL DE LONGO PRAZO	2.427.435,24C	0,00	0,00	2.427.435,24C
2071	OBRIGAÇÕES DIVERSAS	2.427.435,24C	0,00	0,00	2.427.435,24C
2072	EMPRESTIMOS E FINANCIAMENTOS	693.894,49C	0,00	0,00	693.894,49C
2356	Banco do Brasil S/A - BNDES	14.121,47C	0,00	0,00	14.121,47C
2355	Banco do Brasil S/A - BNDES 40/01681	161.164,23C	0,00	0,00	161.164,23C
2354	Banco do Brasil S/A - BNDES 44690682	156.210,24C	0,00	0,00	156.210,24C
2350	Banco do Estado do RGS S/A - BNDES	43.261,20C	0,00	0,00	43.261,20C
2351	Banco Volvo Brasil S/A - 0000320584	218.162,84C	0,00	0,00	218.162,84C
2349	Cartao BNDES	83.064,00C	0,00	0,00	83.064,00C
2352	Cartao BNDES N.	13.247,40C	0,00	0,00	13.247,40C
2353	Cartao BNDES N. 4859609004610624	4.663,11C	0,00	0,00	4.663,11C
2075	OBRIGAÇÕES TRIBUTÁRIAS	1.690.183,93C	0,00	0,00	1.690.183,93C
2088	Parcelamento - Conab	1.690.183,93C	0,00	0,00	1.690.183,93C
2090	ENCARGOS SOCIAIS	43.356,82C	0,00	0,00	43.356,82C
2092	Parcelamento - INSS	43.356,82C	0,00	0,00	43.356,82C
2114	PATRIMÔNIO LÍQUIDO	6.654.626,64D	73.058,16	0,00	6.727.684,80D
2115	PATRIMÔNIO LÍQUIDO	6.654.626,64D	73.058,16	0,00	6.727.684,80D
2116	CAPITAL SOCIAL	100.000,00C	0,00	0,00	100.000,00C
2117	CAPITAL SOCIAL REALIZADO	100.000,00C	0,00	0,00	100.000,00C
2118	Capital Social Realizado	100.000,00C	0,00	0,00	100.000,00C
2124	RESERVAS ACUMULADAS	6.869.661,28D	0,00	0,00	6.869.661,28D
2128	RESERVAS DE LUCROS OU PREJUÍZOS	6.869.661,28D	0,00	0,00	6.869.661,28D
2130	(-) Prejuízos Acumulados	6.869.661,28D	0,00	0,00	6.869.661,28D
2134	RESULTADOS CORRENTES	115.034,64C	73.058,16	0,00	41.976,48C
2135	LUCROS / PREJUÍZOS DO EXERCÍCIO	115.034,64C	73.058,16	0,00	41.976,48C
2136	Lucros do Exercício	204.219,91C	0,00	0,00	204.219,91C
2137	(-) Prejuízos do Exercício	89.185,27D	73.058,16	0,00	162.243,43D
3000	APURACAO DO RESULTADO DO EXERCICIO	0,00	1.558.321,00	1.558.321,00	0,00
3001	RECEITA OPERACIONAL LÍQUIDA	0,00	742.631,42	742.631,42	0,00
3002	RECEITA OPERACIONAL LÍQUIDA	0,00	742.631,42	742.631,42	0,00
3003	RECEITA DE VENDAS - PROD / MERC	0,00	742.631,42	742.631,42	0,00
3004	RECEITA - MERCADO NACIONAL	0,00	742.631,42	742.631,42	0,00
3005	Receita Merc Nac - Prod / Merc - à Vista	0,00	742.631,42	742.631,42	0,00
3034	DESPESAS OPERACIONAIS	0,00	815.689,58	815.689,58	0,00
3035	DESPESAS OPERACIONAIS	0,00	787.757,33	787.757,33	0,00
3036	DESPESAS COM PESSOAL	0,00	51.465,20	51.465,20	0,00
3037	DESPESAS C/REMUNERAÇÃO A FUNCIONÁRIOS	0,00	39.111,83	39.111,83	0,00
3044	Ordenados e Salários	0,00	39.111,83	39.111,83	0,00



BALANCETE


Código	Descrição da conta	Saldo Anterior	Débito	Crédito	Saldo Atual
3058	DESPESAS C/ ENCARGOS	0,00	8.049,23	8.049,23	0,00
3059	FGTS	0,00	2.434,59	2.434,59	0,00
3060	INSS	0,00	5.614,64	5.614,64	0,00
3063	DESPESAS C/ BENEFÍCIOS	0,00	4.304,14	4.304,14	0,00
3066	Assistência Médica	0,00	4.010,00	4.010,00	0,00
3069	Seguros	0,00	294,14	294,14	0,00
3076	OUTRAS DESPESAS	0,00	736.292,13	736.292,13	0,00
3077	UTILIDADES	0,00	66.835,53	66.835,53	0,00
3080	Energia Elétrica	0,00	65.480,89	65.480,89	0,00
3081	Telefones	0,00	1.354,64	1.354,64	0,00
3086	SERVIÇOS CONTRATADOS	0,00	11.720,07	11.720,07	0,00
3088	Honorários Profissionais - P.J.	0,00	2.200,00	2.200,00	0,00
3090	Serviços de Terceiros - P.J.	0,00	9.520,07	9.520,07	0,00
3106	VEÍCULOS	0,00	308.696,36	308.696,36	0,00
3107	Combustíveis e Lubrificantes	0,00	154.168,69	154.168,69	0,00
3109	Manutenção de Veículos	0,00	154.527,67	154.527,67	0,00
3133	DESPESAS GERAIS	0,00	349.040,17	349.040,17	0,00
3136	Consumo Interno	0,00	315,00	315,00	0,00
3141	Depreciações / Amortizações	0,00	33.190,13	33.190,13	0,00
3164	Fertilização	0,00	154.285,92	154.285,92	0,00
3143	Fretes e Carretos	0,00	2.333,00	2.333,00	0,00
3167	Impostos e Taxas	0,00	44,83	44,83	0,00
3148	Mensalidades / Associações	0,00	4.675,53	4.675,53	0,00
3150	Pedágios / Estacionamentos	0,00	66,20	66,20	0,00
3154	Pulverização	0,00	148.658,61	148.658,61	0,00
3153	Refeições / Lanches	0,00	3.526,60	3.526,60	0,00
3155	Serviços / Mat. de Limpeza	0,00	889,82	889,82	0,00
3169	Uniformes e Utilidades	0,00	1.054,53	1.054,53	0,00
3174	RESULTADO FINANCEIRO LÍQUIDO	0,00	27.932,25	27.932,25	0,00
3175	RECEITAS E DESPESAS FINANCEIRAS	0,00	27.932,25	27.932,25	0,00
3183	DESPESAS FINANCEIRAS	0,00	27.932,25	27.932,25	0,00
3186	Despesas Bancárias	0,00	975,47	975,47	0,00
3199	Gastos com Cartão de Crédito	0,00	26.949,77	26.949,77	0,00
3189	I.O.C. / I.O.F.	0,00	7,01	7,01	0,00
4000	RESULTADO DO EXERCÍCIO CORRENTE	0,00	815.689,58	815.689,58	0,00
3250	TRANSFERÊNCIA PARA RESULTADO	0,00	815.689,58	815.689,58	0,00
3251	TRANSFERÊNCIA PARA RESULTADO	0,00	815.689,58	815.689,58	0,00
3252	TRANSFERÊNCIA PARA RESULTADO	0,00	815.689,58	815.689,58	0,00
3253	TRANSFERÊNCIA PARA RESULTADO	0,00	815.689,58	815.689,58	0,00
3254	Transferência para Resultado	0,00	815.689,58	815.689,58	0,00

MARCELO MACHADO GOULART

CPF: 677.945.130-49


RUDI DILON TESSMANN

Reg. no CRC - RS sob o No. 23.216
 CPF: 122.134.890-68




BALANÇO PATRIMONIAL

Descrição	Saldo Atual
	15.889.494,25D
ATIVO	31.467,89D
ATIVO CIRCULANTE	31.253,18D
DISPONIBILIDADES	343,93D
RECURSOS EM CAIXA	343,93D
CAIXA GERAL	343,93D
Caixa	
	30.909,25D
RECURSOS EM BANCOS	84,23D
BANCOS CONTA CORRENTE	68,33D
CC - Banco Banrisul (35.002448.0-8)	4,28D
CC - Sicredi (65303-9)	11,62D
CC - Sicredi (65305-5)	
	30.825,02D
BANCOS CONTA APLICAÇÃO	30.825,02D
AP - Banco Banrisul	
	214,71D
REALIZÁVEL A CURTO PRAZO	214,71D
IMPOSTOS/CONTRIBUIÇÕES A RECUPERAR	214,71D
CONTRIBUIÇÕES A COMPENSAR	214,71D
FGTS a Compensar	
	35.433,33D
REALIZÁVEL A LONGO PRAZO	35.433,33D
CRÉDITOS	35.433,33D
DEPÓSITOS VINCULADOS / RESTITUÍVEIS	35.433,33D
DEPÓSITOS JUDICIAIS	35.433,33D
Dep. Judicial - Outros	
	15.822.593,03D
PERMANENTE	13.295.422,00D
INVESTIMENTOS	13.295.422,00D
IMÓVEIS	13.295.422,00D
IMÓVEIS	13.295.422,00D
Terrenos	
	2.526.060,99D
IMOBILIZADO	2.526.060,99D
IMOBILIZADO	3.346.137,80D
IMOBILIZADO	68.901,40D
Imob - Prédios	13.632,00D
Imob - Instalações	1.990.095,00D
Imob - Maq. e Equipamentos	608.811,00D
Imob - Móveis e Utensílios	664.698,40D
Imob - Veículos	
	820.076,81C
(-) DEPRECIACÕES ACUMULADAS	15.926,03C
(-) Prédios	4.689,76C
(-) Instalações	205.678,52C
(-) Maq. e Equipamentos	139.636,04C
(-) Móveis e Utensílios	454.146,46C
(-) Veículos	
	1.110,04D
DIFERIDO	1.110,04D
GASTOS PRÉ OPERACIONAIS	1.110,04D
GASTOS COM IMPLANTAÇÃO	6.660,00D
Software	5.549,96C
(-) Amortizações Acumuladas - Software	
	15.889.494,25C
PASSIVO	20.189.743,81C
PASSIVO CIRCULANTE	20.189.743,81C
EXIGÍVEL DE CURTO PRAZO	20.146.935,28C
INSTITUIÇÕES FINANCEIRAS	145,15C
LIMITES CC	145,15C
CC - Sicredi (10775-1)	
	20.146.790,13C
EMPRESTIMOS E FINANCIAMENTOS	499.568,55C
Badesul Desenvolvimento S/A - 01.062.14.0001.4	295.200,00C
Badesul Desenvolvimento S/A - 01.075.13.0237	21.722,40C
Badesul Desenvolvimento S/A - 01.075.13.0491	288.120,96C
Badesul Desenvolvimento S/A - 07.075.13.0483	53.932,64C
Banco Bradesco S/A - 007.847.444	56.733,09C
Banco Bradesco S/A - 007.847.4446	52.679,37C
Banco Bradesco S/A - 008.130.980	52.622,78C
Banco Bradesco S/A - 008.130.993	60.000,00C
Banco Bradesco S/A - 201305010	80.000,00C
Banco Bradesco S/A - 201305012	




BALANÇO PATRIMONIAL

Descrição	Saldo Atual
	60.000,00C
Banco Bradesco S/A - 201305014	20.000,00C
Banco Bradesco S/A - 201305015	80.000,00C
Banco Bradesco S/A -201305011	114.802,31C
Banco Bradesco S/A OP 0437662-5	103.833,32C
Banco Bradesco S/A OP 0437672-2	48.800,00C
Banco Cooperativo Sicredi S/A - B30331269-4	78.400,00C
Banco Cooperativo Sicredi S/A - B30331622-3	48.800,00C
Banco Cooperativo Sicredi S/A B30331268-6	1.101.922,97C
Banco Cooperativo Sicredi S/A B40331027-8	16.804,93C
Banco do Brasil OP 1678528	230.400,00C
Banco do Brasil OP 1678530	112.104,00C
Banco do Brasil OP 1678531	78.640,00C
Banco do Brasil OP 1678533	45.360,00C
Banco do Brasil OP 1678534	44.080,25C
Banco do Brasil OP 1678536	95.224,09C
Banco do Brasil OP 1678537	96.885,92C
Banco do Brasil OP 1679975	259.768,43C
Banco do Brasil OP 62800818	296.966,50C
Banco do Brasil S/A - 4.000.817	162.500,00C
Banco do Brasil S/A - 40/01773-7	211.054,20C
Banco do Brasil S/A - 40/01804-0	162.900,00C
Banco do Brasil S/A - 40/01847-4	369.996,00C
Banco do Brasil S/A - 40/01859-8	84.000,00C
Banco do Brasil S/A - 4001504	34.900,49C
Banco do Brasil S/A - 4001561	41.583,33C
Banco do Brasil S/A - 4001563	32.500,00C
Banco do Brasil S/A - 4001568	20.000,00C
Banco do Brasil S/A - 4001569	70.000,00C
Banco do Brasil S/A - 446.8902.214	200.000,00C
Banco do Brasil S/A - 494.800.526	148.000,00C
Banco do Brasil S/A - 494.800.528	17.500,00C
Banco do Brasil S/A - 494.800.529	93.000,00C
Banco do Brasil S/A - 494.800.530	581.363,00C
Banco do Brasil S/A - 494.800.531	600.000,00C
Banco do Brasil S/A - 494.800.532	676.977,18C
Banco do Brasil S/A - 494.800.533	229.990,84C
Banco do Brasil S/A - 494.800.557	225.000,00C
Banco do Brasil S/A - 494.800.558	382.000,00C
Banco do Brasil S/A - 494.800.560	41.250,00C
Banco do Brasil S/A - 494.800.561	26.199,83C
Banco do Brasil S/A - 494.800.562	270.000,00C
Banco do Brasil S/A - 494.800.563	17.899,09C
Banco do Brasil S/A - BNDES 44690682	1.941,95C
Banco do Brasil S/A - CDC	1.800,01C
Banco do Brasil S/A - CDC	127.296,00C
Banco do Brasil S/A N. 40/00871-1	259.768,43C
Banco do Brasil S/A N. 62/00818	70.254,80C
Banco do Brasil S/A N. 62/00866	18.286,68C
Banco do Brasil S/A OP 1678527	18.661,17C
Banco do Brasil S/A - BNDES 40/0168	58.333,31C
Banco do Estado do RGS S/A	20.000,00C
Banco do Estado do RGS S/A - 968048/3756	21.630,60C
Banco do Estado do RGS S/A - BNDES	25.000,00C
Banco do Estado do RGS S/A 71230/05	349.976,28C
Banco Itau S/A - 884446817246	66.347,21C
Banco Itau S/A - 884446828821	130.000,00C
Banco Itau S/A - N. 1658.28456-5	1.148,38C
Banco Itau S/A - Refinanc. Sdo Devedor	240.274,43C
Banco Santander Brasil S/A - 132183999	9.082,46C
Banco Volvo Brasil S/A - 0000320584	5.415,32C
Banco do Brasil S/A - BNDES	504.000,00C
Banrisul S/A OP 01.494.12.0185.6	448.000,00C
Banrisul S/A OP 01.494.12.0186.4	20.000,00C
Bco Brasileiro de Descontos S/A - 00	7.469,36C
Bco Brasileiro Descontos S/A N. 631	9.488,85C
Bco Brasileiro Descontos S/A OP N.	5.557,06C
Bco de Lage Landen Brasil S/A OP N. 270832	243.000,00C
Bco Estado do RGS S/A - 01494130213001	60.000,00C
Bco Estado do RGS S/A - 0786515-71	60.000,00C
Bco Estado do RGS S/A - 0786516.52	54.000,00C
Bco Estado do RGS S/A - 0786517.33	60.000,00C
Bco Estado do RGS S/A - 0786601.55	60.000,00C
Bco Estado do RGS S/A - 0786602.36	60.000,00C



BALANÇO PATRIMONIAL

Descrição	Saldo Atual
Bco Estado do RGS S/A - 2014030130144355000051	150.000,00C
Bco Estado do RGS S/A - BNDES	93.447,00C
Bco Estado do RGS S/A - Credito BBH	166.064,91C
Bco Estado do RGS S/A - Credito Emp.	14.000,00C
Bco Estado do RGS S/A - Credito Empresarial	35.555,52C
Bco Itau S/A	15.000,00C
Bco Santander S/A OP. N. FCA - 10002786	402.400,00C
Bradesco S/A OP 0437663-3	103.833,40C
BRB - Banco de Brasília S/A - EAC - 2013/00998	800.000,00C
BRBR - Banco de Brasília S/A - BRB Parcelado	268.358,48C
Caixa de Fomento RS N. 01.634.08.0021.2-01-6	57.442,87C
Caixa de Fomento RS N. 01.634.08.004.0-01.0	122.583,42C
Caixa Economica Federal	120.000,00C
Caixa Economica Federal - 18.0959.69	269.586,65C
Caixa Economica Federal - 21.835/0448/2014	299.876,91C
Caixa Economica Federal - 22438	2.000.000,00C
Caixa Economica Federal - 4323	224.947,60C
Caixa Economica Federal - 5018	224.947,59C
Caixa Economica Federal OP 0000119490	224.229,33C
Caixa Fomento RS N. 01.646.11.0004.1.01-3	282.154,58C
Caixa Fomento RS N. 01.646.11.0011.4.01-0	380.610,84C
Caixa Fomento RS N. 01.690.10.0013.9.01-0	214.285,72C
Cartao BNDES	15.896,88C
Cartao BNDES - N. 4859609004610624	18.652,44C
Credita S/A - 1832	8.149,84C
Credita S/A - 2609/0	86.499,47C
Jose Luis Goulart Bandeira	158.000,00C
Marcos Vinicius Barcellos Goulart	100.020,00C
Ricetec Sementes Ltda	652.350,00C
Roger Honorio Meregali Silva	105.212,96C
Santander Brasil S/A - 132183796	453.964,95C
OBRIGAÇÕES TRIBUTÁRIAS	60,00C
IMPOSTOS / CONTRIBUIÇÕES	60,00C
IRRF s/ Folha Pgto. a Recolher	60,00C
OBRIGAÇÕES SOCIAIS	42.748,53C
REMUNERAÇÕES	38.957,95C
Salários a Pagar	38.957,95C
ENCARGOS SOCIAIS	3.790,58C
FGTS a Recolher	1.091,45C
INSS a Recolher	2.699,13C
PASSIVO NÃO-CIRCULANTE	2.427.435,24C
EXIGÍVEL DE LONGO PRAZO	2.427.435,24C
OBRIGAÇÕES DIVERSAS	2.427.435,24C
EMPRESTIMOS E FINANCIAMENTOS	693.894,49C
Banco do Brasil S/A - BNDES	14.121,47C
Banco do Brasil S/A - BNDES 40/01681	161.164,23C
Banco do Brasil S/A - BNDES 44690682	156.210,24C
Banco do Estado do RGS S/A - BNDES	43.261,20C
Banco Volvo Brasil S/A - 0000320584	218.162,84C
Cartao BNDES	83.064,00C
Cartao BNDES N.	13.247,40C
Cartao BNDES N. 4859609004610624	4.663,11C
OBRIGAÇÕES TRIBUTÁRIAS	1.690.183,93C
Parcelamento - Conab	1.690.183,93C
ENCARGOS SOCIAIS	43.356,82C
Parcelamento - INSS	43.356,82C
PATRIMÔNIO LÍQUIDO	6.727.684,80D
PATRIMÔNIO LÍQUIDO	6.727.684,80D
CAPITAL SOCIAL	100.000,00C
CAPITAL SOCIAL REALIZADO	100.000,00C
Capital Social Realizado	100.000,00C
RESERVAS ACUMULADAS	6.869.661,28D
RESERVAS DE LUCROS OU PREJUÍZOS	6.869.661,28D
(-) Prejuízos Acumulados	6.869.661,28D




BALANÇO PATRIMONIAL

Descrição	Saldo Atual
RESULTADOS CORRENTES	41.976,48C
LUCROS / PREJUÍZOS DO EXERCÍCIO	41.976,48C
Lucros do Exercício	204.219,91C
(-) Prejuízos do Exercício	162.243,43D

MARCELO MACHADO GOULART

CPF: 677.945.130-49

RUDI DILON TESSMANN
Reg. no CRC - RS sob o No. 23.216
CPF: 122.134.890-68



DEMONSTRAÇÃO DO RESULTADO DO EXERCÍCIO EM 30/11/2017

Receita Operacional		
Receita Merc Nac - Prod / Merc - à Vista	742.631,42	<u>742.631,42</u>
Receita Líquida		<u>742.631,42</u>
Lucro Bruto		<u>742.631,42</u>
Despesas Administrativas		
Ordenados e Salários	(39.111,83)	
FGTS	(2.434,59)	
INSS	(5.614,64)	
Assistência Médica	(4.010,00)	
Seguros	(294,14)	
Energia Elétrica	(65.480,89)	
Telefones	(1.354,64)	
Honorários Profissionais - P.J.	(2.200,00)	
Serviços de Terceiros - P.J.	(9.520,07)	
Combustíveis e Lubrificantes	(154.168,69)	
Manutenção de Veículos	(154.527,67)	
Consumo Interno	(315,00)	
Depreciações / Amortizações	(33.190,13)	
Fertilização	(154.285,92)	
Fretes e Carretos	(2.333,00)	
Impostos e Taxas	(44,83)	
Mensalidades / Associações	(4.675,53)	
Pedágios / Estacionamentos	(66,20)	
Pulverização	(148.658,61)	
Refeições / Lanches	(3.526,60)	
Serviços / Mat. de Limpeza	(889,82)	
Uniformes e Utilidades	(1.054,53)	<u>(787.757,33)</u>
Despesas Financeiras		
Despesas Bancárias	(975,47)	
Gastos com Cartão de Crédito	(26.949,77)	
I.O.C. / I.O.F.	(7,01)	<u>(27.932,25)</u>
Resultado operacional líquido		<u>(73.058,16)</u>
Resultado Antes do IR		<u>(73.058,16)</u>
PREJUÍZO DO EXERCÍCIO		<u>(73.058,16)</u>

MARCELO MACHADO GOULART

CPF: 677.945.130-49

RUDI DILON TESSMANN

Reg. no CRC - RS sob o No. 23.216

CPF: 122.134.890-68

