



MEDEIROS & MEDEIROS
ADMINISTRAÇÃO JUDICIAL

GRUPO RURAL SUL

RECUPERAÇÃO
JUDICIAL

Processo nº 039/1.17.0012424-0
(0026520-25.201.7.82.1003)

Relatório Mensal da Atividade
Competência: Junho/2019

Viamão, 03 de outubro de 2019





MEDEIROS & MEDEIROS
ADMINISTRAÇÃO JUDICIAL

INTRODUÇÃO

RECUPERAÇÃO JUDICIAL



RELATÓRIO MENSAL DE
ATIVIDADE

1. **INTRODUÇÃO**
2. **SUMÁRIO EXECUTIVO**
3. **DESCRIÇÃO DAS EMPRESAS**
4. **ENDIVIDAMENTO**
5. **INFORMAÇÕES OPERACIONAIS**
6. **DADOS FINANCEIROS- ECONÔMICOS**
7. **PLANO DE RECUPERAÇÃO JUDICIAL**

INTRODUÇÃO

O pedido de Recuperação Judicial foi ajuizado em 10/11/2017, tendo seu processamento deferido em 21/11/2017. O edital do art. 52, §1º e aviso do art. 7º, §1º, da Lei 11.101/2005 foi publicado em 10.01.2018, abrindo o prazo de 15 (quinze) dias aos credores para, querendo, apresentarem ao Administrador Judicial suas habilitações ou divergências quanto aos créditos relacionados.

O Plano de Recuperação Judicial foi apresentado nos autos no prazo legal.

Em 17.12.2018, a Administração Judicial apresentou a relação de credores para publicação do edital de que trata o art. 7º, §2º, 11.101/2005. A publicação do referido edital, em conjunto ao aviso de que trata o art. 53, parágrafo único, da Lei 11.101/2005, ocorreu em 30.07.2019, abrindo-se ao prazos de 10 (dez) dias para oferecimento de impugnação à relação de créditos apresentada, encerrado em 13.08.2019 e o prazo de 30 (trinta) dias para oferecimento de objeções ao plano, encerrado 10.09.2019.

O presente relatório reúne de forma sintética as informações operacionais, financeiras, econômicas e processuais da Recuperação Judicial das empresas do GRUPO RURAL SUL. Os dados foram coletados e analisados pela Medeiros & Medeiros Administração Judicial, na qualidade de administradora judicial das empresas Recuperandas. As referidas

informações foram extraídas dos autos da recuperação judicial, principalmente no que tange às informações contábeis e financeiras e, em especial, das visitas técnicas ocorridas na sede da empresa e reuniões com os procuradores e representantes das Recuperandas.

As Recuperandas vêm cumprindo suas obrigações processuais com a apresentação das contas demonstrativas mensais (art. 52, IV, da LREF). Informações de sua atividade estão sendo devidamente prestadas à Administração Judicial e aos credores, quando solicitadas.

Todos os documentos que serviram de base para a elaboração do presente relatório estão disponíveis para consulta no site www.administradorjudicial.adv.br, e informações adicionais ou complementares podem ser obtidas diretamente com a Medeiros & Medeiros Administração Judicial.

O RMA (Relatório Mensal de Atividades) reflete a análise técnica contábil limitada às informações disponibilizadas, não exaustivas, sobre a situação da empresa.

1. INTRODUÇÃO - ASPECTOS JURÍDICOS



Cronograma Processual da Recuperação Judicial do GRUPO RURAL SUL

Data	Evento	Lei 11.101/05	Data	Evento	Lei 11.101/05
10/11/2017	Ajuizamento do Pedido de Recuperação		13/08/2019	Fim do prazo para apresentar impugnações ao Juízo (10 dias após publicação do 2º Edital)	art. 8º
21/11/2017	Deferimento do Pedido de Recuperação.	art. 52, inciso I, II, III, IV e V e § 1º		Publicação do Edital de convocação para votação do PRJ - AGC (15 dias de antecedência da realização da AGC)	art. 56, § 1º
13/12/2017	Publicação do deferimento no D.O.			Prazo limite para votação do PRJ em AGC (150 dias após o deferimento da recuperação)	art. 56, § 1º
10/01/2018	Publicação do 1º Edital pelo devedor.	art. 52, § 1º		Fim do prazo de suspensão do curso da prescrição de ações e execuções contra o devedor (180 dias após o deferimento da recuperação)	art. 60., § 4º
09/02/2018	Fim do prazo para apresentar habilitações e divergências ao AJ (15 dias da publicação do 1º Edital)	art. 7º, § 1º		Homologação do PRJ	
21/02/2018	Apresentação do Plano de Recuperação ao Juízo	art. 53		Fim do prazo de recuperação judicial, se cumpridas todas as obrigações previstas no PRJ (2 anos após a concessão de recuperação judicial)	art. 61
30/07/2019	Publicação de aviso sobre o recebimento do PRJ no D.O.	art. 53, § Único		Fim do prazo de recuperação judicial, conforme Novo Plano de Recuperação Judicial.	
10/09/2019	Fim do prazo para apresentar objeções ao PRJ (30 dias após a publicação do 2º Edital ou 30 dias após a publicação do aviso de recebimento do PRJ)	art. 53, § Único e art. 55, § Único			
30/07/2019	Publicação do Edital pelo AJ - 2º Edital (45 dias após apresentação de habilitações/divergências)	art. 7º, § 2º			

Nota: Quadro elaborado pela Administradora Judicial com base nos processos previstos na Lei 11.101/05 e as datas de suas ocorrências conforme o trâmite processual.

Eventos ocorridos
 Data estimada



MEDEIROS & MEDEIROS
ADMINISTRAÇÃO JUDICIAL

SUMÁRIO EXECUTIVO

RECUPERAÇÃO JUDICIAL



RELATÓRIO MENSAL DE
ATIVIDADES

1. INTRODUÇÃO
2. SUMÁRIO EXECUTIVO
3. DESCRIÇÃO DAS EMPRESAS
4. ENDIVIDAMENTO
5. INFORMAÇÕES OPERACIONAIS
6. DADOS FINANCEIROS- ECONÔMICOS
7. PLANO DE RECUPERAÇÃO JUDICIAL



Assuntos	Comentários
Informações operacionais	<ul style="list-style-type: none">• O Grupo Rural Sul atua na atividade agrícola direcionada ao plantio e beneficiamento do arroz e cultivo de soja.• As Recuperandas possuem instalações em Viamão/RS e no estado de Goiás.• Em reunião realizada no dia 06/08/2019, a Recuperanda expôs a dificuldade de obtenção de crédito junto a Bancos como pessoa jurídica devido a atual situação. Reiterou que seu faturamento não é regular, pois depende da época de plantio, colheita e venda do seu produto. Diante das ressalvas desta Administração Judicial, a empresa realizou a segregação dos valores de Custos e Despesas nas demonstrações contábeis a partir de janeiro/2019.
Quadro de colaboradores	<ul style="list-style-type: none">• Por conta da atividade de atuação do GRUPO RURAL SUL, o quadro de funcionários varia conforme a necessidade de colheita. Ao final do mês de junho de 2019, o grupo contava com 15 funcionários, distribuídos da seguinte forma:<ul style="list-style-type: none">▪ Estado do Rio Grande do Sul: 9▪ Estado de Goiás: 6• Os salários e encargos sociais estão sendo pagos regularmente.
Dados econômico-financeiros	<ul style="list-style-type: none">• Destaca-se que o faturamento oscila por se tratar de uma atividade agrícola, que depende de períodos de plantio, colheita e efetiva venda. As Recuperandas informam que no Rio Grande do Sul há colheita apenas em março e abril, enquanto no estado de Goiás, ocorre duas vezes ao ano, com ciclo de preparo de 4 a 6 meses. Em razão destas variações de receita e despesa, é necessário trabalhar com uma análise que engloba mais períodos, para examinar o lucro da operação considerando o ciclo completo da atividade.• Em junho/2019 a Recuperanda demonstrou aumento de 5% nas vendas, entretanto obteve prejuízo de R\$ 515.584,00 devido, principalmente, ao aumento dos custos do plantio no período. O saldo de 2019 está negativo em pouco mais de R\$ 1,3 milhões.• As Recuperandas informam que vêm tomando medidas no intuito de otimizar o processo e aproveitar adequadamente seus recursos, dentre elas a redução de custos, dos quais destacam-se gastos com combustíveis, fertilização, manutenção e energia elétrica.• Por fim, como a produção possui preço de venda variável de acordo com época do ano, as Recuperandas estão buscando efetuar as vendas em períodos em que os preços estão em alta, assim, maximizando sua rentabilidade.



Assuntos	Comentários
Endividamento concursal e extraconcursal	<ul style="list-style-type: none">• A relação de credores sujeitos a recuperação judicial é de R\$ 32.320.722,65, com 48 credores distribuídos nas classes I - Trabalhistas, II - Garantia Real e III - Quirografário.<ul style="list-style-type: none">▪ 65% do valor total do crédito concursal é de natureza quirografária.• Sobre o endividamento extraconcursal, em junho de 2019, o passivo tributário das Recuperadas representou R\$ 2,9 milhões.
Acompanhamento processual	<ul style="list-style-type: none">• Em 17.12.2018, a Administração Judicial apresentou a relação de credores para publicação do edital de que trata o art. 7º, §2º, 11.101/2005. A publicação do referido edital em conjunto ao aviso do art. 53, parágrafo único, da Lei 11.101/2005, ocorreu em 30.07.2019, abrindo-se ao prazos de 10 (dez) dias para oferecimento de impugnação à relação de créditos apresentada, e de 30 (trinta) dias para oferecimento de objeções ao plano, que finalizaram em 13.08.2019 (impugnações) e 10.09.2019 (objeções), nesta ordem.• A Administração Judicial requereu a certificação acerca de eventuais objeções apresentadas ao plano de recuperação judicial, oportunidade em que será avaliada a necessidade de convocação de assembleia geral de credores. O requerimento ainda pende de apreciação do juízo.



MEDEIROS & MEDEIROS
ADMINISTRAÇÃO JUDICIAL

DESCRIÇÃO DAS EMPRESAS

RECUPERAÇÃO JUDICIAL



RELATÓRIO MENSAL DE
ATIVIDADES

1. **INTRODUÇÃO**
2. **SUMÁRIO EXECUTIVO**
3. **DESCRIÇÃO DAS EMPRESAS**
 - HISTÓRICO E ATIVIDADES
 - ESTRUTURA SOCIETÁRIA
 - PARTES RELACIONADAS
 - INSTALAÇÕES
 - RAZÕES DA CRISE
4. **ENDIVIDAMENTO**
5. **INFORMAÇÕES OPERACIONAIS**
6. **DADOS FINANCEIROS- ECONÔMICOS**
7. **PLANO DE RECUPERAÇÃO JUDICIAL**

3. DESCRIÇÃO DAS EMPRESAS



Histórico e Atividades

O grupo Rural Sul atua no ramo de plantio há 45 anos. As atividades iniciaram em 1972, na zona rural de Palmares do Sul/RS, sob o comando de Lauro Goulart, com uma pequena lavoura de 50 hectares. Com o passar dos anos as operações foram expandidas e, nos períodos de 2006/2007, chegou-se ao cultivo de 1.200 hectares.

Em 2009, os integrantes do grupo, que até então atuavam como produtores rurais - pessoa física, entraram em consenso sobre o comando dos negócios, determinando como principal administrador o Sr. Marcelo, filho de Lauro. Em 2009, iniciaram uma lavoura em Flores de Goiás/GO, cujo resultado gerou o acréscimo de 1.000 hectares de plantio.

Em 2010, foram criadas as empresas Transaurea Transportes de Cargas LTDA e a Arrozeira Sobrado Eireli – ME e, em 2011, a Arrozeira do Sul – LTDA. A maior parte da operação seguiu em nome das pessoas físicas dos sócios que, como mencionado, atuavam como produtores rurais, realizando as vendas através de notas fiscais de produtores. Posteriormente, como forma de profissionalizar ainda mais a atividade, foi constituída a empresa RURAL SUL – PRODUÇÃO DE ARROZ IRRIGADO LTDA, consolidando todos os ativos e passivos destas pessoas físicas, tornando-as sócias na atividade rural.

Estrutura Societária e Partes Relacionadas

As empresas do Grupo RURAL SUL que integram o processo de reestruturação são:

- **RURAL SUL – PRODUÇÃO DE ARROZ IRRIGADO LTDA.**, inscrita no CNPJ sob o nº 28.620.500/0001-45, com sede societária na Estrada RS040, Km 32, nº 21.205, Morro Grande, Cidade de Viamão/RS.
- **ARROZEIRA SOBRADO EIRELI - ME**, inscrita no CNPJ sob o nº 11.613.838/0001-33, com sede societária na Estrada RS 040, Km 32, nº 21.205, Fundos, Morro Grande, Cidade de Viamão/RS.
- **ARROZEIRA SUL LTDA ME**, inscrita no CNPJ sob o nº 13.372.744/0001-89, com sede societária na Rodovia GO 114, Km 52,5 a direita, sem nº, Sala 2, Flores de Goiás/GO.
- **TRANSAUREA TRANSPORTES DE CARGAS LTDA.**, inscrita no CNPJ sob o nº 11.614.098/0001-93, com sede societária na Estrada RS 040, KM 32, nº 21.205, Morro Grande, Cidade de Viamão/RS.

3. DESCRIÇÃO DAS EMPRESAS



Instalações

Abaixo segue imagens capturadas na localidade de Viamão/RS.



3. DESCRIÇÃO DAS EMPRESAS



Instalações

Abaixo segue imagens capturadas na localidade de Viamão/RS em visita à empresa no dia 30/07/2019:



3. DESCRIÇÃO DA EMPRESA

RAZÕES DA CRISE

De acordo com as Recuperandas, foram diversos os motivos que levaram ao pedido de Recuperação Judicial. Entre eles, destaca-se, a crise nacional e internacional, motivada por fatores políticos e econômicos.

No ano de 2009, projetou-se a expansão da produção baseando-se na abundante liberação de verbas para financiamento empresarial e agrícola. Com crédito disponível, foi possível ampliar o faturamento e, como resultado, obtiveram novas linhas de crédito ainda mais atrativas, investindo cada vez mais no seu crescimento.

Todavia, entre os anos de 2014 e 2016 as safras foram atingidas fortemente por duas causas externas, cita-se primeiramente, o fungo “Brusone” que acarretou severas perdas na lavoura em 2014/2015, posteriormente, o fenômeno El Niño, que prejudicou a safra nos anos de 2015/2016. Dessa forma, em duas colheitas consecutivas, as Recuperandas, que sofrem influência direta do clima e das “pragas” em seus resultados, suportaram grandes prejuízos.

Paralelamente, no ano de 2015, em virtude da grave crise política e econômica instalada no país, as empresas foram afetadas com o corte de linhas de crédito. Financiamentos que antes significavam a busca pela ampliação negócios, em época de baixa produção e crise, passaram a ser motivo de dívida com financiadores externos e de dificuldade no cumprimento de obrigações.

O capital de giro se tornou um grande problema, isso porque as dívidas de curto prazo acabaram consumindo o caixa das Recuperandas, que passaram a não dispor de recursos para gerir a atividade. Buscou-se a renegociação de dívidas e alongamento de prazos de pagamentos, porém o grupo não obteve sucesso nas negociações.

Com este cenário, o GRUPO RURAL SUL entendeu como mais adequado iniciar um processo de recuperação judicial, com o intuito de organizar e equilibrar suas contas, para então projetar a retomada de suas atividades de forma contínua e saudável.





MEDEIROS & MEDEIROS
ADMINISTRAÇÃO JUDICIAL

ENDIVIDAMENTO

RECUPERAÇÃO JUDICIAL



RELATÓRIO MENSAL DE
ATIVIDADES

1. **INTRODUÇÃO**
2. **SUMÁRIO EXECUTIVO**
3. **DESCRIÇÃO DAS EMPRESAS**
4. **ENDIVIDAMENTO**
 - CREDORES SUJEITOS A RECUPERAÇÃO JUDICIAL
 - CREDORES NÃO SUJEITOS A RECUPERAÇÃO JUDICIAL
5. **INFORMAÇÕES OPERACIONAIS**
6. **DADOS FINANCEIROS- ECONÔMICOS**
7. **PLANO DE RECUPERAÇÃO JUDICIAL**

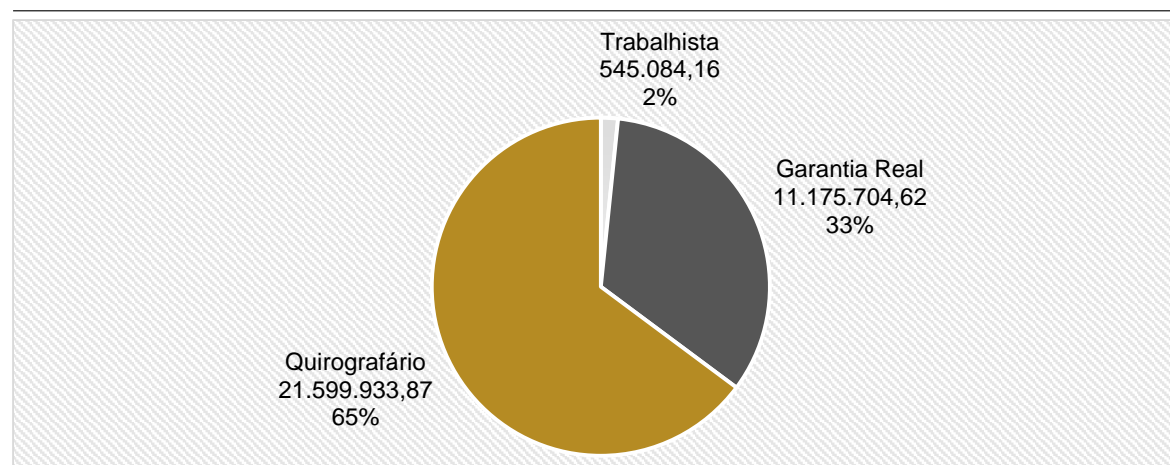


3. ENDIVIDAMENTO - CREDORES SUJEITOS A RECUPERAÇÃO JUDICIAL

Resumo da relação de credores atualizada

Natureza	Quantidade de credores	% quantidade de credores	Valor total (em R\$ mil)	% Valor total	Valor médio (em R\$ mil)
Trabalhista	21	43,75%	545.084,16	1,64%	25.956,39
Garantia Real	4	8,33%	11.175.704,62	33,54%	2.793.926,16
Quirografário	23	47,92%	21.599.933,87	64,82%	939.127,56
Total	48	100%	33.320.722,65	100%	694.181,72

Distribuição dos Créditos por Natureza



Principais credores

CLASSE	CREDOR	VALOR R\$
CLASSE II	BANCO DO BRASIL	R\$7.654.600,00
CLASSE III	BANCO DO BRASIL S.A	R\$6.345.400,00
CLASSE III	CAIXA ECONOMICA FEDERAL - CEF	R\$4.589.400,00
CLASSE III	COMPANHIA NACIONAL DE ABAST. CONAB	R\$3.408.709,79
CLASSE II	BANCO DE DESENVOLVIMENTO S/A	R\$2.506.046,76



3. ENDIVIDAMENTO - CREDORES NÃO SUJEITOS A RECUPERAÇÃO JUDICIAL

Dívida Tributária

As empresas informam que são pagos o INSS, IRRF sobre a Folha de Pagamento e o FGTS mensal.

As Recuperandas relatam considerar o passivo tributário proporcionalmente irrisório em relação ao valor sujeito a Recuperação Judicial, assim, entendem que oportunamente farão parcelamentos ou refinanciamento junto aos órgãos públicos.

Em junho, a dívida tributária da Rural Sul totalizava **R\$ 2.985.132,20**, sendo que os parcelamentos estão inativos pela inadimplência. Abaixo segue a relação de tributos em aberto até 30 de junho de 2019:

PASSIVO FISCAL RURAL SUL	
Tributo	Valor
ICMS a recolher	1.215.884,24
IRRF	62,16
Contr. Confederativa a recolher	311,34
Contr. Sindical a recolher	412,42
FGTS	798,08
INSS	34.123,21
Parc INSS	43.356,82
Parc CONAB LP	1.690.183,93
Total	2.985.132,20

A respeito dos créditos da CONAB, destacada no rol de credores sujeitos aos efeitos da Recuperação Judicial, com crédito em R\$ 3.408.709,79, enquanto nos registros contábeis, consta o valor de R\$ 1.690.183,93, a Recuperanda afirmou que o valor contabilizado refere-se ao valor original da dívida e que irá atualizar o saldo nas demonstrações contábeis no próximo período, a fim de adequar-se com o crédito habilitado na Recuperação Judicial.



MEDEIROS & MEDEIROS
ADMINISTRAÇÃO JUDICIAL

INFORMAÇÕES OPERACIONAIS

RECUPERAÇÃO JUDICIAL



RELATÓRIO MENSAL DE
ATIVIDADE

1. **INTRODUÇÃO**
2. **SUMÁRIO EXECUTIVO**
3. **DESCRIÇÃO DAS EMPRESAS**
4. **ENDIVIDAMENTO**
5. **INFORMAÇÕES OPERACIONAIS**
FUNCIONÁRIOS
6. **DADOS FINANCEIROS- ECONÔMICOS**
7. **PLANO DE RECUPERAÇÃO JUDICIAL**



5. INFORMAÇÕES OPERACIONAIS

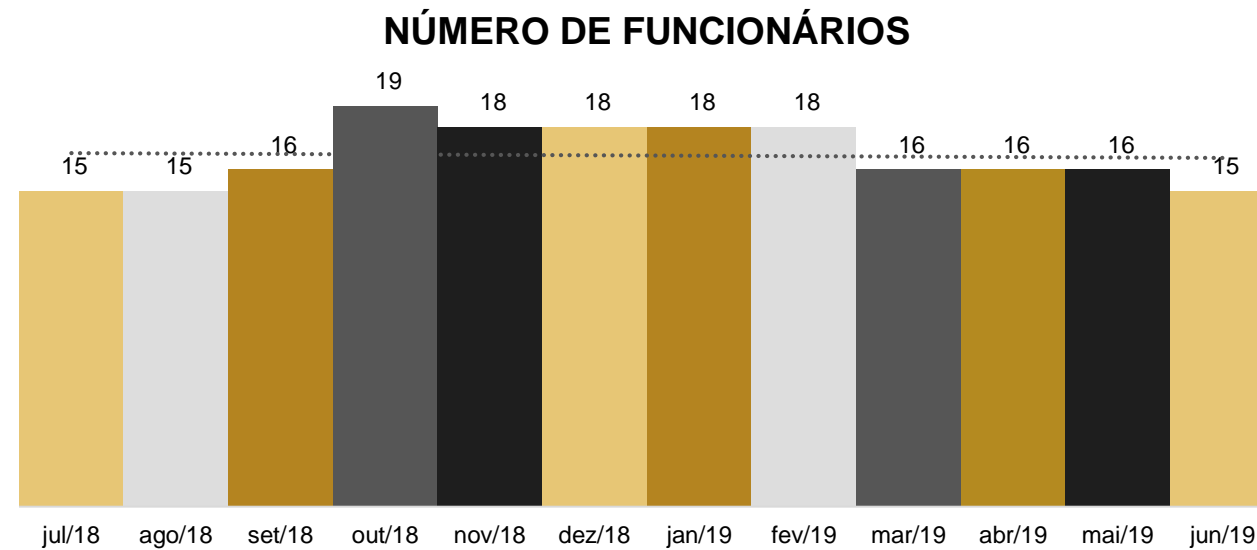
Funcionários

Em observância a um dos princípios da Recuperação Judicial – manutenção do emprego dos trabalhadores – está sendo fiscalizado o Setor de RH, para que os demais órgãos da recuperação, bem como credores, tenham conhecimento da atual situação dos funcionários das devedoras.

Em razão das atividades das empresas do GRUPO RURAL SUL, o quadro de funcionários varia conforme a necessidade de colheita. Em junho, houve o afastamento de 1 funcionário e, portanto, ao final do período a empresa contava com 15 (dezesesseis) funcionários, sendo que deste total, 6 (seis) atuam no estado de Goiás e 09 (nove) no estado do Rio Grande do Sul.

Em relação aos gastos com pessoal, a empresa não segrega os valores de salários e encargos de Produção (custo) e Administrativo (despesa), sendo todos os proventos lançados em Despesas Operacionais. Identificou-se o valor de salários, encargos e benefícios na ordem de R\$ 16.174,14,28 e pró-labore no valor de R\$ 5.988,00, finalizando o período com o dispêndio de **R\$ 22.162,14**. Destaca-se que os salários e encargos sociais estão sendo pagos regularmente.

Abaixo segue projeção gráfica indicando o número de colaboradores nos últimos meses.





MEDEIROS & MEDEIROS
ADMINISTRAÇÃO JUDICIAL

DADOS FINANCEIROS- ECONÔMICOS

RECUPERAÇÃO
JUDICIAL



1. INTRODUÇÃO
2. SUMÁRIO EXECUTIVO
3. DESCRIÇÃO DAS EMPRESAS
4. ENDIVIDAMENTO
5. INFORMAÇÕES OPERACIONAIS
6. DADOS FINANCEIROS- ECONÔMICOS
 - BALANÇO PATRIMONIAL
 - DRE – DEMONSTRAÇÃO DO RESULTADO DO EXERCÍCIO
7. PLANO DE RECUPERAÇÃO JUDICIAL

5. DADOS FINANCEIROS-ECONÔMICOS



Balanço Patrimonial

ATIVO	mai/19	jun/19
ATIVO CIRCULANTE	715.329	434.479
Caixa e equivalentes de caixa	16.599	11.682
Bancos e Instituições Financeiras	15.539	155.533
Clientes	43.858	102.050
Adiantamento a Sócios	535.458	58.790
Outros Créditos - Arroz. Sobrado Eireli	90.887	93.438
Outros Créditos - Arroz. Sul	8.544	8.544
Outros Créditos - Transaurea	4.443	4.443
ATIVO NÃO CIRCULANTE	15.479.737	15.346.580
Créditos de sócios/diretores	-	51.788
Depósitos Judiciais	49.776	49.776
IMOBILIZADO/INTANGIVEL	15.429.961	15.245.016
Terrenos	13.295.422	13.295.422
Prédios e Instalações	82.533	82.533
Veículos	664.698	664.698
Máquinas e equipamentos	1.990.095	2.004.095
Móveis e utensílios	608.811	609.801
Software	6.660	6.660
Consórcios em andamento	5.428	6.784
Depreciação/Amortização Acumulada	-1.223.686	-1.424.978
Prédios e Instalações (-)	-24.735	-28.862
Máquinas e equipamentos (-)	-404.688	-504.893
Veículos (-)	-587.086	-653.556
Móveis e Utensílios (-)	-200.517	-231.007
Software (-)	-6.660	-6.660
TOTAL DO ATIVO	16.195.066	15.781.059

Fonte: Demonstrações financeiras fornecidas pelas Recuperandas

*As operações da recuperanda são pertinentes à chamada “Cultura Temporária”, onde as atividades se extinguem pela colheita sendo necessário um novo plantio. Nestes casos, deve ser feita a contabilização dos custos incorridos durante o ciclo produtivo numa conta específica intitulada como “Cultura Temporária em Formação” – Estoques – Ativo Circulante. Após a colheita, o item deverá ser baixado pelo valor de custo e transferido para uma nova conta que poderá ser denominada “Produtos Agrícolas”- Estoques – Ativo Circulante. Percebe-se que a recuperanda não lança valores na conta de Estoque, portanto recomenda-se a revisão da contabilidade neste sentido.

Análise

ATIVO

- **Caixa e Equivalentes de Caixa:** Apresentou redução em junho, chegando ao saldo de R\$ 11.682,00. De acordo com a recuperanda o montante em espécie corresponde à realidade da empresa.
- **Bancos e Instituições Financeiras:** As movimentações ocorridas nos Bancos Conta Aplicação (Banco Bannrisul e Banco Bradesco) resultaram no aumento desta conta em aproximadamente R\$ 140 mil.
- **Clientes:** Exibiu acréscimo de R\$ 58 mil em junho, decorrente da variação da emissão de duplicatas referente ao faturamento do período (R\$ 1.176.319,40) e recebimentos (R\$ 1.118.128,27). A empresa afirma que não possui valor de clientes em atraso e que as condições de recebimento são, geralmente, de curto prazo. Embora solicitado, a Recuperanda não enviou à esta Administração Judicial o *aging list* desta conta.
- **Adiantamento a Sócios:** Em junho houve a baixa do montante emprestado aos sócios no mês anterior (R\$ 535.457,89). De acordo com as notas enviadas à contabilidade da empresa, este valor fora utilizado para o pagamento dos custos de fertilização no período, sendo este saldo lançado nas contas correspondentes no mês de junho.
- **Outros Créditos:** Engloba as operações das empresas Arroz Sobrado Eireli, Arroz Sul e Transaurea e acumula o saldo de R\$ 106.425,00. A Rural Sul expõe que efetua o pagamento das despesas destas empresas dado que as mesmas não possuem faturamento.
- **Estoque*:** A Recuperanda relatou que não possui conta de Estoques em seu balanço em razão da alta rotatividade das suas mercadorias, onde há a colheita e tão logo a entrega do produto.
- **Créditos de sócios/diretores:** No mês de junho, houve a adição de 6 créditos de sócios que somam R\$ 51.788,00. De acordo com a Recuperanda este montante refere-se à retiradas feitas em períodos anteriores e, embora questionada, não deixou claro a data em que estes valores serão devolvidos.
- **Depósitos Judiciais:** Acumulam o saldo de R\$ 49.776,00 e não apresentaram movimentações no período.
- **Imobilizado:** Constitui o principal elemento do Ativo e é composto por Terrenos (R\$ 13,2 milhões), Prédios e Instalações (R\$ 82,5 mil), Veículos (R\$ 664 mil), Máquinas e Equipamentos (R\$ 2 milhões), Móveis e Utensílios (R\$ 609 mil) e Imobilizados em andamento – Consórcio (R\$ 6,7 mil). Em junho, houve a aquisição de esteiras de colheitadeira na ordem de R\$ 14 mil e uma televisão no valor de R\$ 989,80. Embora questionada, a empresa não esclareceu o motivo da compra. Neste mês a Recuperanda realizou as depreciações dos seus bens que somaram R\$ 201 mil no período.

5. DADOS FINANCEIROS-ECONÔMICOS



Balanço Patrimonial

PASSIVO	mai/19	jun/19
PASSIVO CIRCULANTE	22.199.287	22.300.863
Fornecedores	44.790	144.423
Contas a pagar	-	5.725
Empréstimos e Financiamentos/Instituições financeiras	20.850.919	20.840.961
Obrigações Sociais e Tributárias	1.303.577	1.309.754
PASSIVO NÃO CIRCULANTE	2.785.584	2.785.584
Parcelamento Conab	1.690.184	1.690.184
Débitos por adiantamentos	1.095.400	1.095.400
PATRIMÔNIO LÍQUIDO	-7.955.080	-7.955.080
Capital social	100.000	100.000
Prejuízos acumulados	-6.826.373	-6.826.373
Lucros / Prejuízos Exercícios	-1.228.707	-1.228.707
TOTAL DO PASSIVO E PATRIMÔNIO LÍQUIDO	17.029.790	17.131.366

Fonte: Demonstrações financeiras fornecidas pelas Recuperandas

PASSIVO

Nota-se que o Passivo Circulante engloba as contas mais representativas como Empréstimos e Financiamentos, e Obrigações Sociais e Tributárias. Já o Passivo Não Circulante contempla o parcelamento Conab (crédito arrolado na RJ) e os adiantamentos de clientes. Observa-se que o Patrimônio Líquido da Recuperanda está negativo em R\$ 7,9 milhões em decorrência dos prejuízos acumulados.

Análise

PASSIVO

- **Fornecedores:** Apresentou aumento de R\$ 99.633,00, assumindo o saldo de R\$ 144.423,00. Os principais fornecedores listados são: Terra do Brasil (R\$ 38 mil); Tio Mario (R\$ 37,2 mil) e Agricampo (R\$ 24 mil). Constata-se a existência de credores na classe III na Recuperação Judicial da empresa, cujos lançamentos não foram identificados nas demonstrações contábeis da empresa e, a respeito disso, esta Administradora solicita que sejam feitos os devidos ajustes até o próximo relatório. Embora solicitado, a recuperanda não enviou o *aging list* desta conta para conferência de saldo, ficando pendente para o relatório da próxima competência.
- **Contas a Pagar:** Contempla unicamente o saldo do credor Unapel, que é fornecedor de peças da Recuperanda. Embora questionada, a Recuperanda não mencionou o motivo da criação desta conta específica para este fornecedor.
- **Empréstimos e Financiamentos / Instituições Financeiras:** Exibiu redução de R\$ 9.959,00 em razão do pagamento de empréstimo no valor de R\$ 9.570,00 e lançamento da utilização do cheque especial na conta do Banco Sicredi. Também, verificou-se o montante, aproximado, de R\$ 1 milhão de empréstimos a pagar concernentes às pessoas físicas. Embora questionada acerca da movimentação e da existência destes saldos, a Recuperanda não prestou maiores esclarecimentos, ficando este assunto pendente para o próximo relatório.
- **Obrigações Sociais e Tributárias:** Denotou aumento de R\$ 6.177,00 em junho devido, especialmente, ao aumento de INSS a pagar parte empresa. Reitera-se que os demais encargos sociais, assim como os salários, estão sendo pagos regularmente.
- **Parcelamento Conab:** Possui o saldo de R\$ 1.690.184,00 nas demonstrações da Recuperanda, no entanto, consta na Recuperação Judicial o valor de R\$ 3.408.709,79. Apesar das ressalvas desta Administradora a empresa não realizou o ajuste de saldo, ficando este pendente para o próximo relatório. Ademais, reitera-se que este parcelamento não está sendo adimplido e que, portanto, não está mais ativo. Neste sentido orienta-se a contabilização deste saldo no curto prazo, em conformidade com o CPC 26, que trata da exigibilidade das contas contábeis.
- **Débitos por adiantamentos:** Acumula o saldo de pouco mais de R\$ 1 milhão e, embora questionada a respeito da composição desta conta, a Recuperanda não prestou esclarecimentos, ficando pendente esta informação para o próximo relatório.

5. DADOS FINANCEIROS-ECONÔMICOS



Demonstração do Resultado do Exercício

DEMONSTRATIVO DO RESULTADO DO EXERCÍCIO	mai/19	jun/19	SALDO 2019
Receita líquida	1.125.190	1.176.319	4.397.434
Custo dos produtos e serviços vendidos	-214.030	-823.894	-3.531.408
Lucro Bruto	911.159	352.426	866.025
Despesas administrativas e gerais	-507.018	-865.105	-2.205.736
(Prejuízo)/Lucro operacional	404.141	-512.679	-1.339.711
Receitas financeiras	-	-	4
Despesas financeiras	-1.448	-2.905	-10.601
(Prejuízo)/Lucro líquido do exercício	402.694	-515.584	-1.350.308

Fonte: Demonstrações financeiras fornecidas pelas Recuperandas

Nota: Foram alterados os saldos da conta de Despesas Administrativas Gerais: de dezembro/2018 a maio/2019. As demonstrações retificadas encontram-se no Anexo II do presente relatório.

PLANO SAFRA (ARROZ IRRIGADO)		
MÊS	RS	GO
JANEIRO	IRRIGAÇÃO / FUNGICIDA	PLANTIO / COLHEITA
FEVEREIRO	IRRIGAÇÃO / FUNGICIDA	PLANTIO
MARÇO	COLHEITA	PREPARO DE SOLO
ABRIL	COLHEITA	PREPARO DE SOLO
MAIO	MANUTENÇÃO MÁQUINAS	PREPARO DE SOLO / COLHEITA
JUNHO	MANUTENÇÃO MÁQUINAS	PLANTIO / COLHEITA
JÚLIO	PREPARO DE SOLO	PLANTIO / COLHEITA
AGOSTO	PREPARO DE SOLO	PLANTIO
SETEMBRO	PREPARO DE SOLO	PLANTIO
OUTUBRO	PLANTIO	PLANTIO
NOVEMBRO	PLANTIO	COLHEITA
DEZEMBRO	TRATOS CULTURAIS / IRRIGAÇÃO	COLHEITA

Análise

Em relação à Receita e Resultados do Grupo Rural Sul, é importante frisar que suas atividades estão ligadas ao cultivo de arroz, de forma que os meses que apresentam lucro são limitados àqueles em que há colheita e venda do produto, enquanto que os Custos e Despesas ocorrem em meses diferentes, quando há o preparo do solo, plantio e desenvolvimento. No Rio Grande do Sul, a colheita acontece somente no mês de março, enquanto que em Goiás, ocorre duas vezes ao ano, e o ciclo de preparo à colheita leva de 04 a 06 meses. Portanto, existem severas variações de Receita, bem como diversos meses de prejuízo contábil, só podendo ser auferido eventual lucro ou prejuízo na operação de forma anual.

- **Receita Líquida:** Em junho, houve crescimento de 5% das vendas, chegando ao montante de R\$ 1.176.319,00. De acordo com o cronograma de safra do arroz disponibilizado pela Recuperanda, a receita neste mês é proveniente do faturamento de Goiás.
- **Custos:** Significaram 70% da Receita Líquida, sendo os os principais dispêndios provenientes da fertilização (R\$ 497,9 mil), combustíveis e lubrificantes (R\$ 113 mil) e demais produtos não especificados pela Recuperanda (R\$ 112 mil).
- **Despesas Administrativas e Gerais:** Contemplam as despesas com pessoal, honorários advocatícios, manutenção de veículos, alugueis e demais despesas pertinentes à administração da empresa. Em junho, esta conta representou 74% da Receita Líquida, atingindo o montante de R\$ 865.105,00. O aumento substancial ocorreu devido à serviços de terceiros que somaram neste mês cerca de R\$ 325 mil. Embora questionada, a Recuperanda não esclareceu a origem destes serviços, ficando esta informação pendente para o próximo relatório
- **Despesas Financeiras:** Representam menos de 1% da Receita Líquida e referem-se, basicamente às despesas bancárias (R\$ 1,3 mil) e juros por atraso (R\$ 1,5 mil).
- **Resultado do Exercício:** O Grupo Rural Sul exibiu prejuízo de R\$ 515.584,00 em junho motivado, especialmente, pelo aumento dos custos do plantio no período. O saldo de 2019 exhibe prejuízo de pouco mais de R\$ 1,3 milhões.

Para melhorar seus resultados, a devedora busca a redução da lavoura, a fim de reduzir seus custos operacionais. Além disso, visa comercializar o arroz em períodos que o produto esteja mais valorizado.

5. DADOS FINANCEIROS-ECONÔMICOS

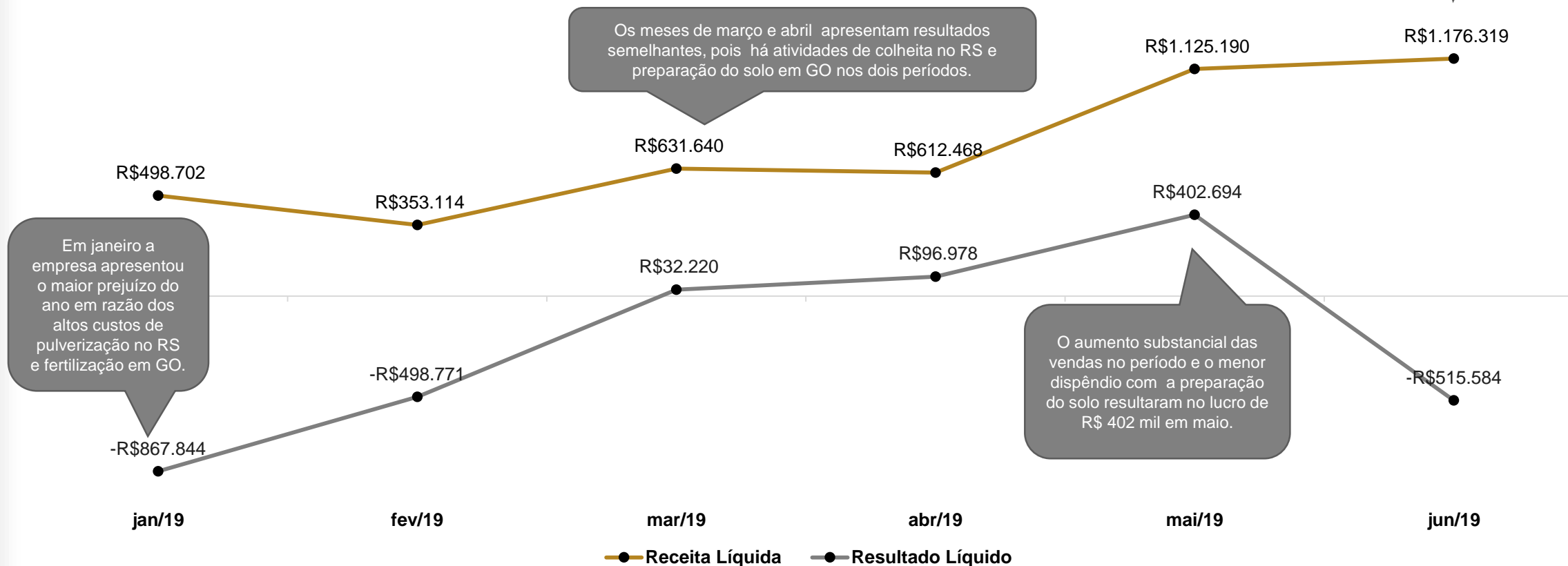


Análise Semestral

Análise

A projeção gráfica abaixo evidencia a oscilação de receitas e resultados da Recuperanda no primeiro semestre de 2019.

ANÁLISE DE DESEMPENHO



Em janeiro a empresa apresentou o maior prejuízo do ano em razão dos altos custos de pulverização no RS e fertilização em GO.

Os meses de março e abril apresentam resultados semelhantes, pois há atividades de colheita no RS e preparação do solo em GO nos dois períodos.

O aumento substancial das vendas no período e o menor dispêndio com a preparação do solo resultaram no lucro de R\$ 402 mil em maio.

O maior faturamento ocorreu em junho, com a venda do arroz proveniente da colheita de Goiás.



MEDEIROS & MEDEIROS
ADMINISTRAÇÃO JUDICIAL

PLANO DE RECUPERAÇÃO JUDICIAL

RECUPERAÇÃO JUDICIAL



RELATÓRIO MENSAL DE
ATIVIDADE

1. **INTRODUÇÃO**
2. **SUMÁRIO EXECUTIVO**
3. **DESCRIÇÃO DAS EMPRESAS**
4. **ENDIVIDAMENTO**
5. **INFORMAÇÕES OPERACIONAIS**
6. **DADOS FINANCEIROS- ECONÔMICOS**
7. **PLANO DE RECUPERAÇÃO JUDICIAL**
 - MEIOS DE RECUPERAÇÃO
 - PROPOSTA DE PAGAMENTO



Meios de Recuperação



CONCESSÃO DE PRAZOS E CONDIÇÕES ESPECIAIS DE PAGAMENTO: no plano de recuperação judicial constam deságios, alongamento das dívidas com carência para o pagamento e a substituição de taxas de juros vigente para os créditos previstos no plano.

REORGANIZAÇÃO SOCIETÁRIA: o plano prevê que as empresas podem, enquanto participantes do processo de recuperação judicial, realizar operações para reorganizar a sociedade, de modo que façam, fusões, incorporações, cisões, transformações, dissoluções e criação de subsidiárias integrais. Ainda, os credores sujeitos ao Plano não podem se opor a nenhuma operação societária.

VENDA PARCIAL DE ATIVOS: as empresas podem alienar ativos operacionais ou não operacionais com o intuito de pagar credores ou recompor o capital de giro. Poderão alienar unidades produtivas isoladas através de leilão, propostas fechadas ou lances orais, e os recursos recebidos serão utilizados para capital de giro, novos investimentos e destinações afins. Também serão realizados leilões reversos, para a quitação de dívidas já parceladas e com deságios incidentes, mediante antecipação de valores e obtenção de novos descontos, na forma proposta pela recuperanda no momento da operação.

CAPTAÇÃO DE NOVOS RECURSOS: as empresas pretendem obter novos recursos com credores fomentadores, para cumprir com as obrigações do plano ou recompor o capital de giro.

AUMENTO DE CAPITAL: as empresas poderão emitir novas ações ou quotas visando cumprir as obrigações do plano ou recompor o capital de giro.

PROVIDÊNCIAS DESTINADAS AO REFORÇO DO CAIXA: corte de custos, racionalização e melhorias do processo.



7. PLANO DE RECUPERAÇÃO JUDICIAL

CLASSE I

CRÉDITOS TRABALHISTAS

Serão pagos através de compensação de eventuais créditos, integralmente, em até um ano da data do trânsito em julgado da decisão que homologa o PRJ.

Créditos de natureza salarial, vencidos nos 3 meses anteriores ao pedido da RJ, até o limite de 5 salários mínimos por trabalhador, serão pagos em até 30 dias do trânsito em julgado da decisão que homologa a PRJ.

CLASSE III

CRÉDITOS QUIROGRAFÁRIO

Serão pagos da seguinte forma:

Mediante compensação de eventuais créditos.

Deságio de 65% e carência de 2 anos, a partir da data do trânsito em julgado que homologa o PRJ.

Prazo de 18 anos contados a partir do prazo de carência. Atualização pela TR + 2% ao ano.

Periodicidade de amortização anual.

CLASSE II

CRÉDITOS COM GARANTIA REAL

Serão pagos da seguinte forma:

Mediante compensação de eventuais créditos.

Deságio de 50% e carência de 2 anos, a partir da data do trânsito em julgado que homologa o PRJ.

Prazo de 18 anos, contados a partir do prazo de carência. Atualização pela TR + 2% ao ano.

Periodicidade de amortização anual.

CLASSE IV

CRÉDITOS ME e EPP

Os credores enquadrados na Classe IV – ME e EPP serão pagos exatamente da mesma forma que os credores da classe III.



MEDEIROS & MEDEIROS
ADMINISTRAÇÃO JUDICIAL

ANEXOS

RECUPERAÇÃO
JUDICIAL



RELATÓRIO MENSAL DE
ATIVIDADES

I – DEMONSTRAÇÕES CONTÁBEIS DE JUNHO/2019

**II – DEMONSTRAÇÕES CONTÁBEIS RETIFICADAS DE JANEIRO A
MAIO/2019**



MEDEIROS & MEDEIROS

ADMINISTRAÇÃO JUDICIAL

administradorjudicial.adv.br

PORTO ALEGRE / RS

NOVO HAMBURGO / RS

SÃO PAULO / SP

CAXIAS DO SUL / RS

BLUMENAU / SC

AV. DR. NILO PEÇANHA, 2900/701
TORRE COMERCIAL IGUATEMI BUSINESS
BAIRRO CHÁCARA DAS PEDRAS
CEP: 91330-001
51 3062.6770

RUA JÚLIO DE CASTILHOS, 679/111
CENTRO EXECUTIVO TORRE PRATA
BAIRRO CENTRO
CEP: 93510-130
51 3065.6770

AV. NACÕES UNIDAS, 12399/133 B
ED. COMERCIAL LANDMARK
BAIRRO BROOKLIN NOVO
CEP: 04578-000
11 2769-6770

RUA ÂNGELO CHIARELLO, 2811/501
CENTRO EMPRESARIAL CRUZEIRO
BAIRRO PIO X
CEP: 95032-460
54 3419.7274

RUA DR. ARTUR BALSINI, 107
BBC BLUMENAU
BAIRRO VELHA
CEP: 89036-240
47 3381-337



**MEDEIROS
& MEDEIROS**
ADMINISTRAÇÃO JUDICIAL

ANEXO I



**MEDEIROS
& MEDEIROS**
ADMINISTRAÇÃO JUDICIAL

ANEXO II

BALANCETE

Código	Descrição da conta	Saldo Anterior	Débito	Crédito	Saldo Atual
1000	ATIVO	16.195.065,72D	3.996.811,63	4.410.818,63	15.781.058,72D
1001	ATIVO CIRCULANTE	715.328,77D	3.923.348,04	4.204.198,01	434.478,80D
1002	DISPONIBILIDADES	32.138,41D	2.685.687,75	2.550.611,85	167.214,31D
1003	RECURSOS EM CAIXA	16.599,40D	21.854,90	26.772,49	11.681,81D
1004	CAIXA GERAL	16.599,40D	21.854,90	26.772,49	11.681,81D
1005	Caixa	16.599,40D	21.854,90	26.772,49	11.681,81D
1006	RECURSOS EM BANCOS	15.539,01D	2.663.832,85	2.523.839,36	155.532,50D
1007	BANCOS CONTA CORRENTE	122,18D	1.877.263,74	1.877.339,76	46,16D
1008	CC - Banco Banrisul (35.002448.0-8)	78,02D	903.588,96	903.665,98	1,00D
1010	CC - Banco Bradesco AG 0641 CONTA 0011456-1	0,00	970.636,51	970.635,51	1,00D
1021	CC - Banco Sicredi (65305-5)	44,16D	0,00	0,00	44,16D
1009	CC - Banco Sicredi (Ag: 0116 cc:107751)	0,00	3.038,27	3.038,27	0,00
1025	BANCOS CONTA APLICAÇÃO	15.416,83D	786.569,11	646.499,60	155.486,34D
1026	AP - Banco Banrisul	14.959,03D	325.185,16	310.990,00	29.244,19D
1028	AP - Banco Bradesco	0,00	461.280,05	335.599,60	125.680,45D
1166	Tit. de Capitalização	457,80D	103,90	0,00	561,70D
1045	REALIZÁVEL A CURTO PRAZO	683.190,36D	1.237.660,29	1.653.586,16	267.264,49D
1046	CRÉDITOS - CLIENTES	43.858,48D	1.176.319,40	1.118.128,27	102.049,61D
1047	DUPLICATAS A RECEBER	43.858,48D	1.176.319,40	1.118.128,27	102.049,61D
1048	Clientes p/ Duplicatas - Emissões	43.858,48D	1.176.319,40	1.118.128,27	102.049,61D
1105	OUTROS CRÉDITOS	639.331,88D	61.340,89	535.457,89	165.214,88D
1106	OUTROS CRÉDITOS	639.331,88D	61.340,89	535.457,89	165.214,88D
1107	Adiantamentos de Sócios	535.457,89D	58.789,74	535.457,89	58.789,74D
1110	Arrozeira Sobrado Eireli	90.886,58D	2.551,15	0,00	93.437,73D
1111	Arrozeira Sul Ltda	8.544,29D	0,00	0,00	8.544,29D
1112	Transaurea Transportes de Cargas Ltda ME	4.443,12D	0,00	0,00	4.443,12D
1158	REALIZÁVEL A LONGO PRAZO	49.776,09D	57.117,28	5.329,32	101.564,05D
1159	CRÉDITOS	49.776,09D	57.117,28	5.329,32	101.564,05D
1167	CRÉDITOS DE SÓCIOS / DIRETORES	0,00	57.117,28	5.329,32	51.787,96D
1168	CRÉDITOS DE SÓCIOS / DIRETORES	0,00	57.117,28	5.329,32	51.787,96D
1171	Felipe Perfeito Goulart	0,00	6.455,59	888,22	5.567,37D
1173	Lauro de Bitencourt Goulart	0,00	17.200,00	888,22	16.311,78D
1174	Marcelo Machado Goulart	0,00	27.753,66	888,22	26.865,44D
1169	Maria Fernanda	0,00	910,00	888,22	21,78D
1170	Rosinei Perfeito Goulart	0,00	3.798,03	888,22	2.909,81D
1172	Vera Lucia	0,00	1.000,00	888,22	111,78D
1181	DEPÓSITOS VINCULADOS / RESTITUÍVEIS	49.776,09D	0,00	0,00	49.776,09D
1182	DEPÓSITOS JUDICIAIS	49.776,09D	0,00	0,00	49.776,09D
1187	Dep. Judicial - Outros	49.776,09D	0,00	0,00	49.776,09D
1194	PERMANENTE	15.429.960,86D	16.346,31	201.291,30	15.245.015,87D
1195	INVESTIMENTOS	13.295.422,00D	0,00	0,00	13.295.422,00D
1204	IMÓVEIS	13.295.422,00D	0,00	0,00	13.295.422,00D
1205	IMÓVEIS	13.295.422,00D	0,00	0,00	13.295.422,00D
1207	Terrenos	13.295.422,00D	0,00	0,00	13.295.422,00D
1208	IMOBILIZADO	2.134.538,86D	16.346,31	201.291,30	1.949.593,87D
1209	IMOBILIZADO	2.134.538,86D	16.346,31	201.291,30	1.949.593,87D
1210	IMOBILIZADO	3.351.565,35D	16.346,31	0,00	3.367.911,66D
1211	Imob - Prédios	68.901,40D	0,00	0,00	68.901,40D
1212	Imob - Instalações	13.632,00D	0,00	0,00	13.632,00D
1213	Imob - Maq. e Equipamentos	1.990.095,00D	14.000,00	0,00	2.004.095,00D
1215	Imob - Móveis e Utensílios	608.811,00D	989,80	0,00	609.800,80D
1217	Imob - Veículos	664.698,40D	0,00	0,00	664.698,40D
1222	Imob - Consórcios em Andamento	5.427,55D	1.356,51	0,00	6.784,06D
1226	(-) DEPRECIACÕES ACUMULADAS	1.217.026,49C	0,00	201.291,30	1.418.317,79C
1227	(-) Prédios	18.682,07C	0,00	3.445,07	22.127,14C
1228	(-) Instalações	6.052,96C	0,00	681,60	6.734,56C
1229	(-) Maq. e Equipamentos	404.688,08C	0,00	100.204,75	504.892,83C
1231	(-) Móveis e Utensílios	200.517,20C	0,00	30.490,04	231.007,24C
1233	(-) Veículos	587.086,18C	0,00	66.469,84	653.556,02C
1239	DIFERIDO	0,00	0,00	0,00	0,00
1240	GASTOS PRÉ OPERACIONAIS	0,00	0,00	0,00	0,00
1241	GASTOS COM IMPLANTAÇÃO	0,00	0,00	0,00	0,00
1242	Software	6.660,00D	0,00	0,00	6.660,00D
1243	(-) Amortizações Acumuladas - Software	6.660,00C	0,00	0,00	6.660,00C
2000	PASSIVO	17.029.789,67C	192.198,59	293.775,34	17.131.366,42C
2001	PASSIVO CIRCULANTE	22.199.286,53C	192.198,59	293.775,34	22.300.863,28C
2002	EXIGÍVEL DE CURTO PRAZO	22.199.286,53C	192.198,59	293.775,34	22.300.863,28C
2003	FORNECEDORES	44.790,34C	41.139,30	140.772,33	144.423,37C
2004	FORNECEDORES	44.790,34C	41.139,30	140.772,33	144.423,37C
7013	Agricampo Com Var de peças Agric Ltda	0,00	0,00	24.184,90	24.184,90C
7011	Auto peças Miura e Miura Ltda	0,00	0,00	650,00	650,00C
8483	CANQUERINI AGROCOMERCIAL LTDA	17.030,00C	17.030,00	0,00	0,00
7009	Capital Tratores Ltda	0,00	0,00	2.000,00	2.000,00C
7006	Casa da Borracha	6.495,00C	1.308,00	8.577,00	13.764,00C

BALANCETE

Código	Descrição da conta	Saldo Anterior	Débito	Crédito	Saldo Atual
7000	Gontijo & Pereira Ltda	3.830,00C	1.726,68	5.180,02	7.283,34C
7004	Hidrauserv Jose de Souza Oliveira & Cia Ltda	0,00	0,00	295,00	295,00C
7005	Irmãos Guimaraes Materiais de Construção Ltda	4.661,36C	93,60	1.257,57	5.825,33C
7003	JM2 Usinagem de precisao	11.448,98C	10.699,77	2.488,06	3.237,27C
7012	Nativa Agricola Ltda	0,00	4.950,00	4.950,00	0,00
7007	Rech Importadora e Distr S/A	0,00	5.000,00	5.000,00	0,00
7002	Soluções Integradas Verdes Vales	1.325,00C	331,25	10.767,78	11.761,53C
7008	Terra do Brasil prod Agropecuarios Ltda	0,00	0,00	38.147,00	38.147,00C
8484	Tio Mario	0,00	0,00	37.275,00	37.275,00C
2007	CONTAS A PAGAR	0,00	125.331,94	131.056,94	5.725,00C
2008	CONTAS A PAGAR	0,00	125.331,94	131.056,94	5.725,00C
2009	Contas a Pagar	0,00	123.901,94	123.901,94	0,00
7010	Unapel Veiculos e Peças Ltda	0,00	1.430,00	7.155,00	5.725,00C
2014	INSTITUIÇÕES FINANCEIRAS	20.850.919,43C	10.234,81	276,27	20.840.960,89C
2015	EMPRÉSTIMOS E FINANCIAMENTOS	9.750,00C	9.750,00	0,00	0,00
2017	Empréstimos	9.750,00C	9.750,00	0,00	0,00
2020	LIMITES CC	484,81C	484,81	276,27	276,27C
2022	CC - Sicredi (10775-1)	484,81C	484,81	276,27	276,27C
2025	EMPRESTIMOS E FINANCIAMENTOS	20.840.684,62C	0,00	0,00	20.840.684,62C
2320	Badesul Desenvolvimento S/A - 01.062.14.0001.4	499.568,55C	0,00	0,00	499.568,55C
2318	Badesul Desenvolvimento S/A - 01.075.13.0237	295.200,00C	0,00	0,00	295.200,00C
2319	Badesul Desenvolvimento S/A - 01.075.13.0491	21.722,40C	0,00	0,00	21.722,40C
2317	Badesul Desenvolvimento S/A - 07.075.13.0483	288.120,96C	0,00	0,00	288.120,96C
2288	Banco Bradesco S/A - 007.847.444	53.932,64C	0,00	0,00	53.932,64C
2341	Banco Bradesco S/A - 007.847.4446	56.733,09C	0,00	0,00	56.733,09C
2289	Banco Bradesco S/A - 008.130.980	52.679,37C	0,00	0,00	52.679,37C
2342	Banco Bradesco S/A - 008.130.993	52.622,78C	0,00	0,00	52.622,78C
2250	Banco Bradesco S/A - 201305010	60.000,00C	0,00	0,00	60.000,00C
2275	Banco Bradesco S/A - 201305012	80.000,00C	0,00	0,00	80.000,00C
2239	Banco Bradesco S/A - 201305014	60.000,00C	0,00	0,00	60.000,00C
2249	Banco Bradesco S/A - 201305015	20.000,00C	0,00	0,00	20.000,00C
2327	Banco Bradesco S/A -201305011	80.000,00C	0,00	0,00	80.000,00C
2241	Banco Bradesco S/A OP 0437662-5	114.802,31C	0,00	0,00	114.802,31C
2328	Banco Bradesco S/A OP 0437672-2	103.833,32C	0,00	0,00	103.833,32C
2321	Banco Cooperativo Sicredi S/A - B30331269-4	48.800,00C	0,00	0,00	48.800,00C
2323	Banco Cooperativo Sicredi S/A - B30331622-3	78.400,00C	0,00	0,00	78.400,00C
2322	Banco Cooperativo Sicredi S/A B30331268-6	48.800,00C	0,00	0,00	48.800,00C
2324	Banco Cooperativo Sicredi S/A B40331027-8	1.101.922,97C	0,00	0,00	1.101.922,97C
2269	Banco do Brasil OP 1678528	16.804,93C	0,00	0,00	16.804,93C
2303	Banco do Brasil OP 1678530	230.400,00C	0,00	0,00	230.400,00C
2271	Banco do Brasil OP 1678531	112.104,00C	0,00	0,00	112.104,00C
2304	Banco do Brasil OP 1678533	78.640,00C	0,00	0,00	78.640,00C
2272	Banco do Brasil OP 1678534	45.360,00C	0,00	0,00	45.360,00C
2305	Banco do Brasil OP 1678536	44.080,25C	0,00	0,00	44.080,25C
2273	Banco do Brasil OP 1678537	95.224,09C	0,00	0,00	95.224,09C
2306	Banco do Brasil OP 1679975	96.885,92C	0,00	0,00	96.885,92C
2283	Banco do Brasil OP 62800818	259.768,43C	0,00	0,00	259.768,43C
2245	Banco do Brasil S/A - 4.000.817	296.966,50C	0,00	0,00	296.966,50C
2235	Banco do Brasil S/A - 40/01773-7	162.500,00C	0,00	0,00	162.500,00C
2236	Banco do Brasil S/A - 40/01804-0	211.054,20C	0,00	0,00	211.054,20C
2265	Banco do Brasil S/A - 40/01847-4	162.900,00C	0,00	0,00	162.900,00C
2280	Banco do Brasil S/A - 40/01859-8	369.996,00C	0,00	0,00	369.996,00C
2257	Banco do Brasil S/A - 4001504	84.000,00C	0,00	0,00	84.000,00C
2258	Banco do Brasil S/A - 4001561	34.900,49C	0,00	0,00	34.900,49C
2259	Banco do Brasil S/A - 4001563	41.583,33C	0,00	0,00	41.583,33C
2261	Banco do Brasil S/A - 4001568	32.500,00C	0,00	0,00	32.500,00C
2260	Banco do Brasil S/A - 4001569	20.000,00C	0,00	0,00	20.000,00C
2339	Banco do Brasil S/A - 446.8902.214	70.000,00C	0,00	0,00	70.000,00C
2294	Banco do Brasil S/A - 494.800.526	200.000,00C	0,00	0,00	200.000,00C
2266	Banco do Brasil S/A - 494.800.528	148.000,00C	0,00	0,00	148.000,00C
2267	Banco do Brasil S/A - 494.800.529	47.500,00C	0,00	0,00	47.500,00C
2246	Banco do Brasil S/A - 494.800.530	93.000,00C	0,00	0,00	93.000,00C
2282	Banco do Brasil S/A - 494.800.531	581.363,00C	0,00	0,00	581.363,00C
2307	Banco do Brasil S/A - 494.800.532	600.000,00C	0,00	0,00	600.000,00C
2308	Banco do Brasil S/A - 494.800.533	676.977,18C	0,00	0,00	676.977,18C
2247	Banco do Brasil S/A - 494.800.557	229.990,84C	0,00	0,00	229.990,84C
2293	Banco do Brasil S/A - 494.800.558	225.000,00C	0,00	0,00	225.000,00C
2254	Banco do Brasil S/A - 494.800.560	382.000,00C	0,00	0,00	382.000,00C
2253	Banco do Brasil S/A - 494.800.561	41.250,00C	0,00	0,00	41.250,00C
2237	Banco do Brasil S/A - 494.800.562	26.199,83C	0,00	0,00	26.199,83C
2238	Banco do Brasil S/A - 494.800.563	270.000,00C	0,00	0,00	270.000,00C
2356	Banco do Brasil S/A - BNDES	14.121,47C	0,00	0,00	14.121,47C
2355	Banco do Brasil S/A - BNDES 40/01681	161.164,23C	0,00	0,00	161.164,23C
2346	Banco do Brasil S/A - BNDES 44690682	17.899,09C	0,00	0,00	17.899,09C
2354	Banco do Brasil S/A - BNDES 44690682	156.210,24C	0,00	0,00	156.210,24C
2234	Banco do Brasil S/A - CDC	1.941,95C	0,00	0,00	1.941,95C
2255	Banco do Brasil S/A - CDC	1.800,01C	0,00	0,00	1.800,01C
2270	Banco do Brasil S/A N. 40/00871-1	127.296,00C	0,00	0,00	127.296,00C
2301	Banco do Brasil S/A N. 62/00818	259.768,43C	0,00	0,00	259.768,43C
2302	Banco do Brasil S/A N. 62/00866	70.254,80C	0,00	0,00	70.254,80C
2268	Banco do Brasil S/A OP 1678527	18.286,68C	0,00	0,00	18.286,68C

BALANCETE

Código	Descrição da conta	Saldo Anterior	Débito	Crédito	Saldo Atual
2347	Banco do Brasil S/A - BNDES 40/0168	18.661,17C	0,00	0,00	18.661,17C
2286	Banco do Estado do RGS S/A	58.333,31C	0,00	0,00	58.333,31C
2310	Banco do Estado do RGS S/A - 968048/3756	20.000,00C	0,00	0,00	20.000,00C
2350	Banco do Estado do RGS S/A - BNDES	43.261,20C	0,00	0,00	43.261,20C
2297	Banco do Estado do RGS S/A - BNDES	21.630,60C	0,00	0,00	21.630,60C
2284	Banco do Estado do RGS S/A 71230/05	25.000,00C	0,00	0,00	25.000,00C
2287	Banco Itau S/A - 884446817246	349.976,28C	0,00	0,00	349.976,28C
2340	Banco Itau S/A - 884446828821	66.347,21C	0,00	0,00	66.347,21C
2335	Banco Itau S/A - N. 1658.28456-5	130.000,00C	0,00	0,00	130.000,00C
2343	Banco Itau S/A - Refinanc. Sdo Devedor	1.148,38C	0,00	0,00	1.148,38C
2248	Banco Santander Brasil S/A - 132183999	240.274,43C	0,00	0,00	240.274,43C
2351	Banco Volvo Brasil S/A - 0000320584	218.162,84C	0,00	0,00	218.162,84C
2298	Banco Volvo Brasil S/A - 0000320584	9.082,46C	0,00	0,00	9.082,46C
2348	Banco do Brasil S/A - BNDES	5.415,32C	0,00	0,00	5.415,32C
2277	Banrisul S/A OP 01.494.12.0185.6	504.000,00C	0,00	0,00	504.000,00C
2262	Banrisul S/A OP 01.494.12.0186.4	448.000,00C	0,00	0,00	448.000,00C
2336	Bco Brasileiro de Desconos S/A - 00	20.000,00C	0,00	0,00	20.000,00C
2285	Bco Brasileiro Descontos S/A N. 631	7.469,36C	0,00	0,00	7.469,36C
2338	Bco Brasileiro Descontos S/A OP N.	9.488,85C	0,00	0,00	9.488,85C
2274	Bco de Lage Landen Brasil S/A OP N. 270832	5.557,06C	0,00	0,00	5.557,06C
2264	Bco Estado do RGS S/A - 01494130213001	243.000,00C	0,00	0,00	243.000,00C
2263	Bco Estado do RGS S/A - 0786515-71	60.000,00C	0,00	0,00	60.000,00C
2242	Bco Estado do RGS S/A - 0786516.52	60.000,00C	0,00	0,00	60.000,00C
2279	Bco Estado do RGS S/A - 0786517.33	54.000,00C	0,00	0,00	54.000,00C
2311	Bco Estado do RGS S/A - 0786601.55	60.000,00C	0,00	0,00	60.000,00C
2252	Bco Estado do RGS S/A - 0786602.36	60.000,00C	0,00	0,00	60.000,00C
2309	Bco Estado do RGS S/A - 2014030130144355000051	150.000,00C	0,00	0,00	150.000,00C
2296	Bco Estado do RGS S/A - BNDES	93.447,00C	0,00	0,00	93.447,00C
2295	Bco Estado do RGS S/A - Credito BBH	166.064,91C	0,00	0,00	166.064,91C
2290	Bco Estado do RGS S/A - Credito Emp.	14.000,00C	0,00	0,00	14.000,00C
2291	Bco Estado do RGS S/A - Credito Empresarial	35.555,52C	0,00	0,00	35.555,52C
2337	Bco Itau S/A	15.000,00C	0,00	0,00	15.000,00C
2329	Bco Santander S/A OP. N. FCA - 10002786	402.400,00C	0,00	0,00	402.400,00C
2278	Bradesco S/A OP 0437663-3	103.833,40C	0,00	0,00	103.833,40C
2299	BRB - Banco de Brasilia S/A - EAC - 2013/00998	800.000,00C	0,00	0,00	800.000,00C
2300	BRBR - Banco de Brasilia S/A - BRB Parcelado	268.358,48C	0,00	0,00	268.358,48C
2313	Caixa de Fomento RS N. 01.634.08.0021.2-01-6	57.442,87C	0,00	0,00	57.442,87C
2312	Caixa de Fomento RS N. 01.634.08.004.0-01.0	122.583,42C	0,00	0,00	122.583,42C
2243	Caixa Economica Federal	120.000,00C	0,00	0,00	120.000,00C
2292	Caixa Economica Federal - 18.0959.69	269.586,65C	0,00	0,00	269.586,65C
2281	Caixa Economica Federal - 21.835/0448/2014	299.876,91C	0,00	0,00	299.876,91C
2244	Caixa Economica Federal - 22438	2.000.000,00C	0,00	0,00	2.000.000,00C
2251	Caixa Economica Federal - 4323	224.947,60C	0,00	0,00	224.947,60C
2276	Caixa Economica Federal - 5018	224.947,59C	0,00	0,00	224.947,59C
2256	Caixa Economica Federal OP 0000119490	224.229,33C	0,00	0,00	224.229,33C
2314	Caixa Fomento RS N. 01.646.11.0004.1.01-3	282.154,58C	0,00	0,00	282.154,58C
2315	Caixa Fomento RS N. 01.646.11.0011.4.01-0	380.610,84C	0,00	0,00	380.610,84C
2316	Caixa Fomento RS N. 01.690.10.0013.9.01-0	214.285,72C	0,00	0,00	214.285,72C
2344	Cartao BNDES	15.896,88C	0,00	0,00	15.896,88C
2349	Cartao BNDES	83.064,00C	0,00	0,00	83.064,00C
2345	Cartao BNDES - N. 4859609004610624	18.652,44C	0,00	0,00	18.652,44C
2352	Cartao BNDES N.	13.247,40C	0,00	0,00	13.247,40C
2353	Cartao BNDES N. 4859609004610624	4.663,11C	0,00	0,00	4.663,11C
2325	Credita S/A - 1832	8.149,84C	0,00	0,00	8.149,84C
2326	Credita S/A - 2609/0	86.499,47C	0,00	0,00	86.499,47C
2333	Jose Luis Goulart Bandeira	158.000,00C	0,00	0,00	158.000,00C
2331	Marcos Vinicius Barcellos Goulart	100.020,00C	0,00	0,00	100.020,00C
2332	Ricetec Sementes Ltda	652.350,00C	0,00	0,00	652.350,00C
2330	Roger Honorio Meregali Silva	105.212,96C	0,00	0,00	105.212,96C
2240	Santander Brasil S/A - 132183796	453.964,95C	0,00	0,00	453.964,95C
2030	OBRIGAÇÕES TRIBUTÁRIAS	1.215.947,97C	20,41	18,84	1.215.946,40C
2031	IMPOSTOS / CONTRIBUIÇÕES	1.215.947,97C	20,41	18,84	1.215.946,40C
2034	ICMS a Recolher	1.215.884,24C	0,00	0,00	1.215.884,24C
2036	IRRF s/ Folha Pgto. a Recolher	63,73C	20,41	18,84	62,16C
2047	OBRIGAÇÕES SOCIAIS	87.628,79C	15.472,13	21.650,96	93.807,62C
2048	REMUNERAÇÕES	13.671,79C	14.327,48	15.461,44	14.805,75C
2053	Pro Labore a Pagar	5.329,32C	5.988,00	5.988,00	5.329,32C
2054	Salários a Pagar	8.342,47C	8.339,48	9.473,44	9.476,43C
2055	ENCARGOS SOCIAIS	73.957,00C	1.144,65	6.189,52	79.001,87C
2056	Contr. Confederativa a Recolher	260,06C	0,00	51,28	311,34C
2057	Contr. Sindical a Recolher	412,42C	0,00	0,00	412,42C
2059	FGTS a Recolher	765,20C	724,96	757,84	798,08C
2060	INSS a Recolher	29.162,50C	419,69	5.380,40	34.123,21C
2092	Parcelamento - INSS	43.356,82C	0,00	0,00	43.356,82C
2069	PASSIVO NÃO-CIRCULANTE	2.785.583,56C	0,00	0,00	2.785.583,56C
2070	EXIGÍVEL DE LONGO PRAZO	2.785.583,56C	0,00	0,00	2.785.583,56C
2071	OBRIGAÇÕES DIVERSAS	2.785.583,56C	0,00	0,00	2.785.583,56C
2075	OBRIGAÇÕES TRIBUTÁRIAS	1.690.183,93C	0,00	0,00	1.690.183,93C
2088	Parcelamento - Conab	1.690.183,93C	0,00	0,00	1.690.183,93C
2100	DÉBITOS POR ADIANTAMENTOS	1.095.399,63C	0,00	0,00	1.095.399,63C

BALANCETE

Código	Descrição da conta	Saldo Anterior	Débito	Crédito	Saldo Atual
2103	Adiantamento de clientes	1.095.399,63C	0,00	0,00	1.095.399,63C
2114	PATRIMÔNIO LÍQUIDO	7.955.080,42D	0,00	0,00	7.955.080,42D
2115	PATRIMÔNIO LÍQUIDO	7.955.080,42D	0,00	0,00	7.955.080,42D
2116	CAPITAL SOCIAL	100.000,00C	0,00	0,00	100.000,00C
2117	CAPITAL SOCIAL REALIZADO	100.000,00C	0,00	0,00	100.000,00C
2118	Capital Social Realizado	100.000,00C	0,00	0,00	100.000,00C
2124	RESERVAS ACUMULADAS	6.826.373,31D	0,00	0,00	6.826.373,31D
2128	RESERVAS DE LUCROS OU PREJUÍZOS	6.826.373,31D	0,00	0,00	6.826.373,31D
2130	(-) Prejuízos Acumulados	6.826.373,31D	0,00	0,00	6.826.373,31D
2134	RESULTADOS CORRENTES	1.228.707,11D	0,00	0,00	1.228.707,11D
2135	LUCROS / PREJUÍZOS DO EXERCÍCIO	1.228.707,11D	0,00	0,00	1.228.707,11D
2137	(-) Prejuízos do Exercício	1.228.707,11D	0,00	0,00	1.228.707,11D
3000	APURACAO DO RESULTADO DO EXERCICIO	834.723,95D	1.691.903,15	1.176.319,40	1.350.307,70D
3001	RECEITA OPERACIONAL LÍQUIDA	3.221.114,19C	0,00	1.176.319,40	4.397.433,59C
3002	RECEITA OPERACIONAL LÍQUIDA	3.221.114,19C	0,00	1.176.319,40	4.397.433,59C
3003	RECEITA DE VENDAS - PROD / MERC	3.221.114,19C	0,00	1.176.319,40	4.397.433,59C
3004	RECEITA - MERCADO NACIONAL	3.221.114,19C	0,00	1.176.319,40	4.397.433,59C
3005	Receita Merc Nac - Prod / Merc - à Vista	3.221.114,19C	0,00	1.176.319,40	4.397.433,59C
3028	CUSTO DAS VENDAS	2.707.514,81D	823.893,56	0,00	3.531.408,37D
3029	CUSTO DAS VENDAS PROD/MERC/SERV	2.707.514,81D	823.893,56	0,00	3.531.408,37D
3030	CUSTO DAS VENDAS PROD/MERC/SERV	2.707.514,81D	823.893,56	0,00	3.531.408,37D
3031	CUSTO DAS VENDAS PROD/MERC/SERV	2.707.514,81D	823.893,56	0,00	3.531.408,37D
3107	Combustíveis e Lubrificantes	222.988,19D	113.573,39	0,00	336.561,58D
3032	Custos - Produtos / Mercadorias	0,00	112.689,63	0,00	112.689,63D
3080	Energia Elétrica	335.094,94D	50.610,59	0,00	385.705,53D
3164	Fertilização	1.066.640,86D	497.935,95	0,00	1.564.576,81D
3154	Pulverização	1.082.790,82D	49.084,00	0,00	1.131.874,82D
3034	DESPESAS OPERACIONAIS	1.348.323,33D	868.009,59	0,00	2.216.332,92D
3035	DESPESAS OPERACIONAIS	1.340.631,60D	865.104,60	0,00	2.205.736,20D
3036	DESPESAS COM PESSOAL	129.995,22D	22.162,14	0,00	152.157,36D
3037	DESPESAS C/REMUNERAÇÃO A FUNCIONÁRIOS	64.646,69D	9.473,44	0,00	74.120,13D
3044	Ordenados e Salários	64.646,69D	9.473,44	0,00	74.120,13D
3052	DESPESAS C/ REMUN. A DIRETORES	29.940,00D	5.988,00	0,00	35.928,00D
3054	Pro Labore	29.940,00D	5.988,00	0,00	35.928,00D
3058	DESPESAS C/ ENCARGOS	27.324,33D	5.774,89	0,00	33.099,22D
3059	FGTS	6.350,51D	1.905,77	0,00	8.256,28D
3060	INSS	20.973,82D	3.869,12	0,00	24.842,94D
3063	DESPESAS C/ BENEFÍCIOS	8.084,20D	925,81	0,00	9.010,01D
3066	Assistência Médica	8.474,78D	925,81	0,00	9.400,59D
3069	Seguros	106,49D	0,00	0,00	106,49D
3071	(-) Recuperação de Despesas	497,07C	0,00	0,00	497,07C
3076	OUTRAS DESPESAS	1.210.636,38D	842.942,46	0,00	2.053.578,84D
3077	UTILIDADES	9.182,30D	1.443,47	0,00	10.625,77D
3083	Internet	4.104,08D	705,94	0,00	4.810,02D
3081	Telefones	5.078,22D	737,53	0,00	5.815,75D
3086	SERVIÇOS CONTRATADOS	250.927,72D	325.146,72	0,00	576.074,44D
3087	Assistência Técnica	2.718,06D	0,00	0,00	2.718,06D
3088	Honorários Profissionais - P.J.	42.911,67D	18.073,50	0,00	60.985,17D
3091	Serviços de Terceiros - P.F.	123,70D	108.989,47	0,00	109.113,17D
3090	Serviços de Terceiros - P.J.	205.174,29D	198.083,75	0,00	403.258,04D
3097	ALUGUÉIS	480.450,00D	123.901,94	0,00	604.351,94D
3100	Aluguéis - Imóveis P.F.	94.000,00D	123.901,94	0,00	217.901,94D
3099	Aluguéis - Imóveis P.J.	386.450,00D	0,00	0,00	386.450,00D
3106	VEÍCULOS	342.885,12D	109.703,28	0,00	452.588,40D
3108	Impostos - Veículos	21.591,49D	0,00	0,00	21.591,49D
3109	Manutenção de Veículos	321.293,63D	109.703,28	0,00	430.996,91D
3113	MANUTENÇÃO E REPAROS	42.753,12D	52.656,20	0,00	95.409,32D
3114	Manut/Reparos - Instalações	42.753,12D	3.245,57	0,00	45.998,69D
3115	Manut/Reparos - Maq. e Equipamentos	0,00	49.410,63	0,00	49.410,63D
3133	DESPESAS GERAIS	84.438,12D	230.090,85	0,00	314.528,97D
3134	Cartórios / Desp. Legais	408,60D	200,20	0,00	608,80D
3135	Conduções	242,40D	0,00	0,00	242,40D
3136	Consumo Interno	8.771,16D	4.260,79	0,00	13.031,95D
3137	Contr. Sindical Patronal	357,82D	785,50	0,00	1.143,32D
3140	Custas Judiciais	38.374,86D	0,00	0,00	38.374,86D
3141	Depreciações / Amortizações	0,00	201.291,30	0,00	201.291,30D
3143	Fretes e Carretos	342,26D	0,00	0,00	342,26D
3199	Gastos com Cartão de Crédito	10.267,94D	2.133,65	0,00	12.401,59D
3167	Impostos e Taxas	2.945,21D	6.552,67	0,00	9.497,88D
3146	Materiais Auxiliares	100,00D	2.056,00	0,00	2.156,00D

BALANCETE

Código	Descrição da conta	Saldo Anterior	Débito	Crédito	Saldo Atual
3147	Material de Expediente	529,60D	6,99	0,00	536,59D
3148	Mensalidades / Associações	8.352,67D	3.451,85	0,00	11.804,52D
3149	Móveis e Utensílios	0,00	5.354,62	0,00	5.354,62D
3150	Pedágios / Estacionamentos	3.463,44D	1.944,06	0,00	5.407,50D
3151	Prêmio de Seguros	1.880,73D	761,97	0,00	2.642,70D
3153	Refeições / Lanches	2.080,36D	1.192,25	0,00	3.272,61D
3155	Serviços / Mat. de Limpeza	849,54D	0,00	0,00	849,54D
3169	Uniformes e Utilidades	5.471,53D	99,00	0,00	5.570,53D
3174	RESULTADO FINANCEIRO LÍQUIDO	7.691,73D	2.904,99	0,00	10.596,72D
3175	RECEITAS E DESPESAS FINANCEIRAS	7.691,73D	2.904,99	0,00	10.596,72D
3176	RECEITAS FINANCEIRAS	3,85C	0,00	0,00	3,85C
3178	Juros Recebidos	3,85C	0,00	0,00	3,85C
3183	DESPESAS FINANCEIRAS	7.695,58D	2.904,99	0,00	10.600,57D
3186	Despesas Bancárias	6.761,98D	1.320,20	0,00	8.082,18D
3189	I.O.C. / I.O.F.	18,84D	8,63	0,00	27,47D
3192	Juros por Atraso	914,76D	1.576,16	0,00	2.490,92D

MARCELO MACHADO GOULART
Administrador
CPF: 677.945.130-49

RUDI DILON TESSMANN
Reg. no CRC - RS sob o No. 23216
CPF: 122.134.890-68

BALANCETE

Código	Descrição da conta	Saldo Anterior	Débito	Crédito	Saldo Atual
1000	ATIVO	15.965.160,53D	2.906.019,16	3.137.062,18	15.734.117,51D
1001	ATIVO CIRCULANTE	490.851,13D	2.906.019,16	3.137.062,18	259.808,11D
1002	DISPONIBILIDADES	8.292,97D	2.405.989,00	2.257.119,11	157.162,86D
1003	RECURSOS EM CAIXA	1.598,55D	16.710,96	6.771,16	11.538,35D
1004	CAIXA GERAL	1.598,55D	16.710,96	6.771,16	11.538,35D
1005	Caixa	1.598,55D	16.710,96	6.771,16	11.538,35D
1006	RECURSOS EM BANCOS	6.694,42D	2.389.278,04	2.250.347,95	145.624,51D
1007	BANCOS CONTA CORRENTE	74,35D	1.844.418,76	1.844.447,95	45,16D
1008	CC - Banco Banrisul (35.002448.0-8)	30,19D	1.844.418,76	1.844.447,95	1,00D
1021	CC - Banco Sicredi (65305-5)	44,16D	0,00	0,00	44,16D
1025	BANCOS CONTA APLICAÇÃO	6.620,07D	544.859,28	405.900,00	145.579,35D
1026	AP - Banco Banrisul	6.620,07D	544.759,28	405.900,00	145.479,35D
1166	Tit. de Capitalização	0,00	100,00	0,00	100,00D
1045	REALIZÁVEL A CURTO PRAZO	482.558,16D	500.030,16	879.943,07	102.645,25D
1046	CRÉDITOS - CLIENTES	398.000,00D	498.702,40	879.943,07	16.759,33D
1047	DUPLICATAS A RECEBER	398.000,00D	498.702,40	879.943,07	16.759,33D
1048	Clientes p/ Duplicatas - Emissões	398.000,00D	498.702,40	879.943,07	16.759,33D
1105	OUTROS CRÉDITOS	84.558,16D	1.327,76	0,00	85.885,92D
1106	OUTROS CRÉDITOS	84.558,16D	1.327,76	0,00	85.885,92D
1110	Arrozeira Sobrado Eireli	74.587,46D	1.327,76	0,00	75.915,22D
1111	Arrozeira Sul Ltda	7.749,04D	0,00	0,00	7.749,04D
1112	Transaurea Transportes de Cargas Ltda ME	2.221,66D	0,00	0,00	2.221,66D
1158	REALIZÁVEL A LONGO PRAZO	49.776,09D	0,00	0,00	49.776,09D
1159	CRÉDITOS	49.776,09D	0,00	0,00	49.776,09D
1181	DEPÓSITOS VINCULADOS / RESTITUÍVEIS	49.776,09D	0,00	0,00	49.776,09D
1182	DEPÓSITOS JUDICIAIS	49.776,09D	0,00	0,00	49.776,09D
1187	Dep. Judicial - Outros	49.776,09D	0,00	0,00	49.776,09D
1194	PERMANENTE	15.424.533,31D	0,00	0,00	15.424.533,31D
1195	INVESTIMENTOS	13.295.422,00D	0,00	0,00	13.295.422,00D
1204	IMÓVEIS	13.295.422,00D	0,00	0,00	13.295.422,00D
1205	IMÓVEIS	13.295.422,00D	0,00	0,00	13.295.422,00D
1207	Terrenos	13.295.422,00D	0,00	0,00	13.295.422,00D
1208	IMOBILIZADO	2.129.111,31D	0,00	0,00	2.129.111,31D
1209	IMOBILIZADO	2.129.111,31D	0,00	0,00	2.129.111,31D
1210	IMOBILIZADO	3.346.137,80D	0,00	0,00	3.346.137,80D
1211	Imob - Prédios	68.901,40D	0,00	0,00	68.901,40D
1212	Imob - Instalações	13.632,00D	0,00	0,00	13.632,00D
1213	Imob - Maq. e Equipamentos	1.990.095,00D	0,00	0,00	1.990.095,00D
1215	Imob - Móveis e Utensílios	608.811,00D	0,00	0,00	608.811,00D
1217	Imob - Veículos	664.698,40D	0,00	0,00	664.698,40D
1226	(-) DEPRECIACÕES ACUMULADAS	1.217.026,49C	0,00	0,00	1.217.026,49C
1227	(-) Prédios	18.682,07C	0,00	0,00	18.682,07C
1228	(-) Instalações	6.052,96C	0,00	0,00	6.052,96C
1229	(-) Maq. e Equipamentos	404.688,08C	0,00	0,00	404.688,08C
1231	(-) Móveis e Utensílios	200.517,20C	0,00	0,00	200.517,20C
1233	(-) Veículos	587.086,18C	0,00	0,00	587.086,18C
1239	DIFERIDO	0,00	0,00	0,00	0,00
1240	GASTOS PRÉ OPERACIONAIS	0,00	0,00	0,00	0,00
1241	GASTOS COM IMPLANTAÇÃO	0,00	0,00	0,00	0,00
1242	Software	6.660,00D	0,00	0,00	6.660,00D
1243	(-) Amortizações Acumuladas - Software	6.660,00C	0,00	0,00	6.660,00C
2000	PASSIVO	15.965.160,53C	6.669,24	643.470,60	16.601.961,89C
2001	PASSIVO CIRCULANTE	21.492.805,71C	6.669,24	84.894,91	21.571.031,38C
2002	EXIGÍVEL DE CURTO PRAZO	21.492.805,71C	6.669,24	84.894,91	21.571.031,38C
2003	FORNECEDORES	78.052,00C	0,00	59.040,00	137.092,00C
2004	FORNECEDORES	78.052,00C	0,00	59.040,00	137.092,00C
2005	Fornecedores Nacionais	78.052,00C	0,00	59.040,00	137.092,00C
2014	INSTITUIÇÕES FINANCEIRAS	20.146.803,06C	0,00	0,00	20.146.803,06C
2020	LIMITES CC	12,93C	0,00	0,00	12,93C
2021	CC - Sicredi (10775-1)	12,93C	0,00	0,00	12,93C
2025	EMPRESTIMOS E FINANCIAMENTOS	20.146.790,13C	0,00	0,00	20.146.790,13C
2320	Badesul Desenvolvimento S/A - 01.062.14.0001.4	499.568,55C	0,00	0,00	499.568,55C
2318	Badesul Desenvolvimento S/A - 01.075.13.0237	295.200,00C	0,00	0,00	295.200,00C
2319	Badesul Desenvolvimento S/A - 01.075.13.0491	21.722,40C	0,00	0,00	21.722,40C
2317	Badesul Desenvolvimento S/A - 07.075.13.0483	288.120,96C	0,00	0,00	288.120,96C
2288	Banco Bradesco S/A - 007.847.444	53.932,64C	0,00	0,00	53.932,64C
2341	Banco Bradesco S/A - 007.847.4446	56.733,09C	0,00	0,00	56.733,09C
2289	Banco Bradesco S/A - 008.130.980	52.679,37C	0,00	0,00	52.679,37C
2342	Banco Bradesco S/A - 008.130.993	52.622,78C	0,00	0,00	52.622,78C
2250	Banco Bradesco S/A - 201305010	60.000,00C	0,00	0,00	60.000,00C
2275	Banco Bradesco S/A - 201305012	80.000,00C	0,00	0,00	80.000,00C
2239	Banco Bradesco S/A - 201305014	80.000,00C	0,00	0,00	80.000,00C
2249	Banco Bradesco S/A - 201305015	20.000,00C	0,00	0,00	20.000,00C

BALANCETE

Código	Descrição da conta	Saldo Anterior	Débito	Crédito	Saldo Atual
2327	Banco Bradesco S/A -201305011	80.000,00C	0,00	0,00	80.000,00C
2241	Banco Bradesco S/A OP 0437662-5	114.802,31C	0,00	0,00	114.802,31C
2328	Banco Bradesco S/A OP 0437672-2	103.833,32C	0,00	0,00	103.833,32C
2321	Banco Cooperativo Sicredi S/A - B30331269-4	48.800,00C	0,00	0,00	48.800,00C
2323	Banco Cooperativo Sicredi S/A - B30331622-3	78.400,00C	0,00	0,00	78.400,00C
2322	Banco Cooperativo Sicredi S/A B30331268-6	48.800,00C	0,00	0,00	48.800,00C
2324	Banco Cooperativo Sicredi S/A B40331027-8	1.101.922,97C	0,00	0,00	1.101.922,97C
2269	Banco do Brasil OP 1678528	16.804,93C	0,00	0,00	16.804,93C
2303	Banco do Brasil OP 1678530	230.400,00C	0,00	0,00	230.400,00C
2271	Banco do Brasil OP 1678531	112.104,00C	0,00	0,00	112.104,00C
2304	Banco do Brasil OP 1678533	78.640,00C	0,00	0,00	78.640,00C
2272	Banco do Brasil OP 1678534	45.360,00C	0,00	0,00	45.360,00C
2305	Banco do Brasil OP 1678536	44.080,25C	0,00	0,00	44.080,25C
2273	Banco do Brasil OP 1678537	95.224,09C	0,00	0,00	95.224,09C
2306	Banco do Brasil OP 1679975	96.885,92C	0,00	0,00	96.885,92C
2283	Banco do Brasil OP 62800818	259.768,43C	0,00	0,00	259.768,43C
2245	Banco do Brasil S/A - 4.000.817	296.966,50C	0,00	0,00	296.966,50C
2235	Banco do Brasil S/A - 40/01773-7	162.500,00C	0,00	0,00	162.500,00C
2236	Banco do Brasil S/A - 40/01804-0	211.054,20C	0,00	0,00	211.054,20C
2265	Banco do Brasil S/A - 40/01847-4	162.900,00C	0,00	0,00	162.900,00C
2280	Banco do Brasil S/A - 40/01859-8	369.996,00C	0,00	0,00	369.996,00C
2257	Banco do Brasil S/A - 4001504	84.000,00C	0,00	0,00	84.000,00C
2258	Banco do Brasil S/A - 4001561	34.900,49C	0,00	0,00	34.900,49C
2259	Banco do Brasil S/A - 4001563	41.583,33C	0,00	0,00	41.583,33C
2261	Banco do Brasil S/A - 4001568	32.500,00C	0,00	0,00	32.500,00C
2260	Banco do Brasil S/A - 4001569	20.000,00C	0,00	0,00	20.000,00C
2339	Banco do Brasil S/A - 446.8902.214	70.000,00C	0,00	0,00	70.000,00C
2294	Banco do Brasil S/A - 494.800.526	200.000,00C	0,00	0,00	200.000,00C
2266	Banco do Brasil S/A - 494.800.528	148.000,00C	0,00	0,00	148.000,00C
2267	Banco do Brasil S/A - 494.800.529	47.500,00C	0,00	0,00	47.500,00C
2246	Banco do Brasil S/A - 494.800.530	93.000,00C	0,00	0,00	93.000,00C
2282	Banco do Brasil S/A - 494.800.531	581.363,00C	0,00	0,00	581.363,00C
2307	Banco do Brasil S/A - 494.800.532	600.000,00C	0,00	0,00	600.000,00C
2308	Banco do Brasil S/A - 494.800.533	676.977,18C	0,00	0,00	676.977,18C
2247	Banco do Brasil S/A - 494.800.557	229.990,84C	0,00	0,00	229.990,84C
2293	Banco do Brasil S/A - 494.800.558	225.000,00C	0,00	0,00	225.000,00C
2254	Banco do Brasil S/A - 494.800.560	382.000,00C	0,00	0,00	382.000,00C
2253	Banco do Brasil S/A - 494.800.561	41.250,00C	0,00	0,00	41.250,00C
2237	Banco do Brasil S/A - 494.800.562	26.199,83C	0,00	0,00	26.199,83C
2238	Banco do Brasil S/A - 494.800.563	270.000,00C	0,00	0,00	270.000,00C
2346	Banco do Brasil S/A - BNDES 44690682	17.899,09C	0,00	0,00	17.899,09C
2234	Banco do Brasil S/A - CDC	1.941,95C	0,00	0,00	1.941,95C
2255	Banco do Brasil S/A - CDC	1.800,01C	0,00	0,00	1.800,01C
2270	Banco do Brasil S/A N. 40/00871-1	127.296,00C	0,00	0,00	127.296,00C
2301	Banco do Brasil S/A N. 62/00818	259.768,43C	0,00	0,00	259.768,43C
2302	Banco do Brasil S/A N. 62/00866	70.254,80C	0,00	0,00	70.254,80C
2268	Banco do Brasil S/A OP 1678527	18.286,68C	0,00	0,00	18.286,68C
2347	Banco do Brasil S/A - BNDES 40/0168	18.661,17C	0,00	0,00	18.661,17C
2286	Banco do Estado do RGS S/A	58.333,31C	0,00	0,00	58.333,31C
2310	Banco do Estado do RGS S/A - 968048/3756	20.000,00C	0,00	0,00	20.000,00C
2297	Banco do Estado do RGS S/A - BNDES	21.630,60C	0,00	0,00	21.630,60C
2284	Banco do Estado do RGS S/A 71230/05	25.000,00C	0,00	0,00	25.000,00C
2287	Banco Itau S/A - 884446817246	349.976,28C	0,00	0,00	349.976,28C
2340	Banco Itau S/A - 884446828821	66.347,21C	0,00	0,00	66.347,21C
2335	Banco Itau S/A - N. 1658.28456-5	130.000,00C	0,00	0,00	130.000,00C
2343	Banco Itau S/A - Refinanc. Sdo Devedor	1.148,38C	0,00	0,00	1.148,38C
2248	Banco Santander Brasil S/A - 132183999	240.274,43C	0,00	0,00	240.274,43C
2298	Banco Volvo Brasil S/A - 0000320584	9.082,46C	0,00	0,00	9.082,46C
2348	Banco do Brasil S/A - BNDES	5.415,32C	0,00	0,00	5.415,32C
2277	Banrisul S/A OP 01.494.12.0185.6	504.000,00C	0,00	0,00	504.000,00C
2262	Banrisul S/A OP 01.494.12.0186.4	448.000,00C	0,00	0,00	448.000,00C
2336	Bco Brasileiro de Desconos S/A - 00	20.000,00C	0,00	0,00	20.000,00C
2285	Bco Brasileiro Descontos S/A N. 631	7.469,36C	0,00	0,00	7.469,36C
2338	Bco Brasileiro Descontos S/A OP N.	9.488,85C	0,00	0,00	9.488,85C
2274	Bco de Lage Landen Brasil S/A OP N. 270832	5.557,06C	0,00	0,00	5.557,06C
2264	Bco Estado do RGS S/A - 01494130213001	243.000,00C	0,00	0,00	243.000,00C
2263	Bco Estado do RGS S/A - 0786515-71	60.000,00C	0,00	0,00	60.000,00C
2242	Bco Estado do RGS S/A - 0786516.52	60.000,00C	0,00	0,00	60.000,00C
2279	Bco Estado do RGS S/A - 0786517.33	54.000,00C	0,00	0,00	54.000,00C
2311	Bco Estado do RGS S/A - 0786601.55	60.000,00C	0,00	0,00	60.000,00C
2252	Bco Estado do RGS S/A - 0786602.36	60.000,00C	0,00	0,00	60.000,00C
2309	Bco Estado do RGS S/A - 2014030130144355000051	150.000,00C	0,00	0,00	150.000,00C
2296	Bco Estado do RGS S/A - BNDES	93.447,00C	0,00	0,00	93.447,00C
2295	Bco Estado do RGS S/A - Credito BBH	166.064,91C	0,00	0,00	166.064,91C
2290	Bco Estado do RGS S/A - Credito Emp.	14.000,00C	0,00	0,00	14.000,00C
2291	Bco Estado do RGS S/A - Credito Empresarial	35.555,52C	0,00	0,00	35.555,52C
2337	Bco Itau S/A	15.000,00C	0,00	0,00	15.000,00C
2329	Bco Santander S/A OP. N. FCA - 10002786	402.400,00C	0,00	0,00	402.400,00C
2278	Bradesco S/A OP 0437663-3	103.833,40C	0,00	0,00	103.833,40C
2299	BRB - Banco de Brasilia S/A - EAC - 2013/00998	800.000,00C	0,00	0,00	800.000,00C
2300	BRBR - Banco de Brasilia S/A - BRB Parcelado	268.358,48C	0,00	0,00	268.358,48C
2313	Caixa de Fomento RS N. 01.634.08.0021.2-01-6	57.442,87C	0,00	0,00	57.442,87C
2312	Caixa de Fomento RS N. 01.634.08.004.0-01.0	122.583,42C	0,00	0,00	122.583,42C
2243	Caixa Economica Federal	120.000,00C	0,00	0,00	120.000,00C
2292	Caixa Economica Federal - 18.0959.69	269.586,65C	0,00	0,00	269.586,65C

BALANCETE

Código	Descrição da conta	Saldo Anterior	Débito	Crédito	Saldo Atual
2281	Caixa Economica Federal - 21.835/0448/2014	299.876,91C	0,00	0,00	299.876,91C
2244	Caixa Economica Federal - 22438	2.000.000,00C	0,00	0,00	2.000.000,00C
2251	Caixa Economica Federal - 4323	224.947,60C	0,00	0,00	224.947,60C
2276	Caixa Economica Federal - 5018	224.947,59C	0,00	0,00	224.947,59C
2256	Caixa Economica Federal OP 0000119490	224.229,33C	0,00	0,00	224.229,33C
2314	Caixa Fomento RS N. 01.646.11.0004.1.01-3	282.154,58C	0,00	0,00	282.154,58C
2315	Caixa Fomento RS N. 01.646.11.0011.4.01-0	380.610,84C	0,00	0,00	380.610,84C
2316	Caixa Fomento RS N. 01.690.10.0013.9.01-0	214.285,72C	0,00	0,00	214.285,72C
2344	Cartao BNDES	15.896,88C	0,00	0,00	15.896,88C
2345	Cartao BNDES - N. 4859609004610624	18.652,44C	0,00	0,00	18.652,44C
2325	Credita S/A - 1832	8.149,84C	0,00	0,00	8.149,84C
2326	Credita S/A - 2609/0	86.499,47C	0,00	0,00	86.499,47C
2333	Jose Luis Goulart Bandeira	158.000,00C	0,00	0,00	158.000,00C
2331	Marcos Vinicius Barcellos Goulart	100.020,00C	0,00	0,00	100.020,00C
2332	Ricetec Sementes Ltda	652.350,00C	0,00	0,00	652.350,00C
2330	Roger Honorio Meregali Silva	105.212,96C	0,00	0,00	105.212,96C
2240	Santander Brasil S/A - 132183796	453.964,95C	0,00	0,00	453.964,95C
2030	OBRIGAÇÕES TRIBUTÁRIAS	1.225.938,47C	55,91	46,14	1.225.928,70C
2031	IMPOSTOS / CONTRIBUIÇÕES	1.225.938,47C	55,91	46,14	1.225.928,70C
2034	ICMS a Recolher	1.225.821,52C	0,00	0,00	1.225.821,52C
2036	IRRF s/ Folha Pgto. a Recolher	116,95C	55,91	46,14	107,18C
2047	OBRIGAÇÕES SOCIAIS	42.012,18C	6.613,33	25.808,77	61.207,62C
2048	REMUNERAÇÕES	35.771,83C	1.941,13	18.270,09	52.100,79C
2053	Pro Labore a Pagar	0,00	658,68	5.988,00	5.329,32C
2054	Salários a Pagar	35.771,83C	1.282,45	12.282,09	46.771,47C
2055	ENCARGOS SOCIAIS	6.240,35C	4.672,20	7.538,68	9.106,83C
2056	Contr. Confederativa a Recolher	0,00	0,00	70,34	70,34C
2059	FGTS a Recolher	1.568,15C	0,00	982,56	2.550,71C
2060	INSS a Recolher	4.672,20C	4.672,20	6.485,78	6.485,78C
2069	PASSIVO NÃO-CIRCULANTE	2.427.435,24C	0,00	558.575,69	2.986.010,93C
2070	EXIGÍVEL DE LONGO PRAZO	2.427.435,24C	0,00	558.575,69	2.986.010,93C
2071	OBRIGAÇÕES DIVERSAS	2.427.435,24C	0,00	558.575,69	2.986.010,93C
2072	EMPRESTIMOS E FINANCIAMENTOS	693.894,49C	0,00	0,00	693.894,49C
2356	Banco do Brasil S/A - BNDES	14.121,47C	0,00	0,00	14.121,47C
2355	Banco do Brasil S/A - BNDES 40/01681	161.164,23C	0,00	0,00	161.164,23C
2354	Banco do Brasil S/A - BNDES 44690682	156.210,24C	0,00	0,00	156.210,24C
2350	Banco do Estado do RGS S/A - BNDES	43.261,20C	0,00	0,00	43.261,20C
2351	Banco Volvo Brasil S/A - 0000320584	218.162,84C	0,00	0,00	218.162,84C
2349	Cartao BNDES	83.064,00C	0,00	0,00	83.064,00C
2352	Cartao BNDES N.	13.247,40C	0,00	0,00	13.247,40C
2353	Cartao BNDES N. 4859609004610624	4.663,11C	0,00	0,00	4.663,11C
2075	OBRIGAÇÕES TRIBUTÁRIAS	1.690.183,93C	0,00	0,00	1.690.183,93C
2088	Parcelamento - Conab	1.690.183,93C	0,00	0,00	1.690.183,93C
2090	ENCARGOS SOCIAIS	43.356,82C	0,00	0,00	43.356,82C
2092	Parcelamento - INSS	43.356,82C	0,00	0,00	43.356,82C
2100	DÉBITOS POR ADIANTAMENTOS	0,00	0,00	558.575,69	558.575,69C
2103	Adiantamento de clientes	0,00	0,00	558.575,69	558.575,69C
2114	PATRIMÔNIO LÍQUIDO	7.955.080,42D	0,00	0,00	7.955.080,42D
2115	PATRIMÔNIO LÍQUIDO	7.955.080,42D	0,00	0,00	7.955.080,42D
2116	CAPITAL SOCIAL	100.000,00C	0,00	0,00	100.000,00C
2117	CAPITAL SOCIAL REALIZADO	100.000,00C	0,00	0,00	100.000,00C
2118	Capital Social Realizado	100.000,00C	0,00	0,00	100.000,00C
2124	RESERVAS ACUMULADAS	6.826.373,31D	0,00	0,00	6.826.373,31D
2128	RESERVAS DE LUCROS OU PREJUÍZOS	6.826.373,31D	0,00	0,00	6.826.373,31D
2130	(-) Prejuízos Acumulados	6.826.373,31D	0,00	0,00	6.826.373,31D
2134	RESULTADOS CORRENTES	1.228.707,11D	0,00	0,00	1.228.707,11D
2135	LUCROS / PREJUÍZOS DO EXERCÍCIO	1.228.707,11D	0,00	0,00	1.228.707,11D
2137	(-) Prejuízos do Exercício	1.228.707,11D	0,00	0,00	1.228.707,11D
3000	APURACAO DO RESULTADO DO EXERCICIO	0,00	1.366.546,78	498.702,40	867.844,38D
3001	RECEITA OPERACIONAL LÍQUIDA	0,00	0,00	498.702,40	498.702,40C
3002	RECEITA OPERACIONAL LÍQUIDA	0,00	0,00	498.702,40	498.702,40C
3003	RECEITA DE VENDAS - PROD / MERC	0,00	0,00	498.702,40	498.702,40C
3004	RECEITA - MERCADO NACIONAL	0,00	0,00	498.702,40	498.702,40C
3005	Receita Merc Nac - Prod / Merc - à Vista	0,00	0,00	498.702,40	498.702,40C
3028	CUSTO DAS VENDAS	0,00	966.725,48	0,00	966.725,48D
3029	CUSTO DAS VENDAS PROD/MERC/SERV	0,00	966.725,48	0,00	966.725,48D
3030	CUSTO DAS VENDAS PROD/MERC/SERV	0,00	966.725,48	0,00	966.725,48D
3031	CUSTO DAS VENDAS PROD/MERC/SERV	0,00	966.725,48	0,00	966.725,48D
3107	Combustíveis e Lubrificantes	0,00	1.129,99	0,00	1.129,99D
3080	Energia Elétrica	0,00	4.405,87	0,00	4.405,87D
3164	Fertilização	0,00	371.447,83	0,00	371.447,83D
3154	Pulverização	0,00	589.741,79	0,00	589.741,79D

BALANCETE

Código	Descrição da conta	Saldo Anterior	Débito	Crédito	Saldo Atual
3034	DESPESAS OPERACIONAIS	0,00	399.821,30	0,00	399.821,30D
3035	DESPESAS OPERACIONAIS	0,00	398.171,58	0,00	398.171,58D
3036	DESPESAS COM PESSOAL	0,00	26.583,03	0,00	26.583,03D
3037	DESPESAS C/REMUNERAÇÃO A FUNCIONÁRIOS	0,00	12.282,09	0,00	12.282,09D
3044	Ordenados e Salários	0,00	12.282,09	0,00	12.282,09D
3052	DESPESAS C/ REMUN. A DIRETORES	0,00	5.988,00	0,00	5.988,00D
3054	Pro Labore	0,00	5.988,00	0,00	5.988,00D
3058	DESPESAS C/ ENCARGOS	0,00	5.643,69	0,00	5.643,69D
3059	FGTS	0,00	982,56	0,00	982,56D
3060	INSS	0,00	4.661,13	0,00	4.661,13D
3063	DESPESAS C/ BENEFÍCIOS	0,00	2.669,25	0,00	2.669,25D
3066	Assistência Médica	0,00	2.562,76	0,00	2.562,76D
3069	Seguros	0,00	106,49	0,00	106,49D
3076	OUTRAS DESPESAS	0,00	371.588,55	0,00	371.588,55D
3077	UTILIDADES	0,00	592,94	0,00	592,94D
3081	Telefones	0,00	592,94	0,00	592,94D
3086	SERVIÇOS CONTRATADOS	0,00	200.354,44	0,00	200.354,44D
3088	Honorários Profissionais - P.J.	0,00	2.688,50	0,00	2.688,50D
3090	Serviços de Terceiros - P.J.	0,00	197.665,94	0,00	197.665,94D
3106	VEÍCULOS	0,00	147.066,20	0,00	147.066,20D
3108	Impostos - Veículos	0,00	7.343,21	0,00	7.343,21D
3109	Manutenção de Veículos	0,00	139.722,99	0,00	139.722,99D
3133	DESPESAS GERAIS	0,00	23.574,97	0,00	23.574,97D
3136	Consumo Interno	0,00	1.412,74	0,00	1.412,74D
3137	Contr. Sindical Patronal	0,00	70,36	0,00	70,36D
3140	Custas Judiciais	0,00	18.770,00	0,00	18.770,00D
3167	Impostos e Taxas	0,00	939,93	0,00	939,93D
3147	Material de Expediente	0,00	239,60	0,00	239,60D
3150	Pedágios / Estacionamento	0,00	348,52	0,00	348,52D
3151	Prêmio de Seguros	0,00	20,55	0,00	20,55D
3153	Refeições / Lanches	0,00	917,42	0,00	917,42D
3169	Uniformes e Utilidades	0,00	855,85	0,00	855,85D
3174	RESULTADO FINANCEIRO LÍQUIDO	0,00	1.649,72	0,00	1.649,72D
3175	RECEITAS E DESPESAS FINANCEIRAS	0,00	1.649,72	0,00	1.649,72D
3183	DESPESAS FINANCEIRAS	0,00	1.649,72	0,00	1.649,72D
3186	Despesas Bancárias	0,00	1.450,01	0,00	1.450,01D
3192	Juros por Atraso	0,00	199,71	0,00	199,71D

MARCELO MACHADO GOULART
Administrador
CPF: 677.945.130-49

RUDI DILON TESSMANN
Reg. no CRC - RS sob o No. 23216
CPF: 122.134.890-68

BALANCETE

Código	Descrição da conta	Saldo Anterior	Débito	Crédito	Saldo Atual
1000	ATIVO	15.734.117,51D	2.320.017,42	2.436.328,86	15.617.806,07D
1001	ATIVO CIRCULANTE	259.808,11D	2.320.017,42	2.436.328,86	143.496,67D
1002	DISPONIBILIDADES	157.162,86D	1.960.647,98	2.098.208,78	19.602,06D
1003	RECURSOS EM CAIXA	11.538,35D	329.576,06	322.136,88	18.977,53D
1004	CAIXA GERAL	11.538,35D	329.576,06	322.136,88	18.977,53D
1005	Caixa	11.538,35D	329.576,06	322.136,88	18.977,53D
1006	RECURSOS EM BANCOS	145.624,51D	1.631.071,92	1.776.071,90	624,53D
1007	BANCOS CONTA CORRENTE	45,16D	1.325.865,01	1.325.471,90	438,27D
1008	CC - Banco Banrisul (35.002448.0-8)	1,00D	1.325.544,02	1.325.471,90	73,12D
1021	CC - Banco Sicredi (65305-5)	44,16D	0,00	0,00	44,16D
1009	CC - Banco Sicredi (Ag: 0116 cc:107751)	0,00	320,99	0,00	320,99D
1025	BANCOS CONTA APLICAÇÃO	145.579,35D	305.206,91	450.600,00	186,26D
1026	AP - Banco Banrisul	145.479,35D	305.156,91	450.600,00	36,26D
1166	Tit. de Capitalização	100,00D	50,00	0,00	150,00D
1045	REALIZÁVEL A CURTO PRAZO	102.645,25D	359.369,44	338.120,08	123.894,61D
1046	CRÉDITOS - CLIENTES	16.759,33D	353.113,60	338.120,08	31.752,85D
1047	DUPLICATAS A RECEBER	16.759,33D	353.113,60	338.120,08	31.752,85D
1048	Clientes p/ Duplicatas - Emissões	16.759,33D	353.113,60	338.120,08	31.752,85D
1105	OUTROS CRÉDITOS	85.885,92D	6.255,84	0,00	92.141,76D
1106	OUTROS CRÉDITOS	85.885,92D	6.255,84	0,00	92.141,76D
1110	Arrozeira Sobrado Eireli	75.915,22D	5.477,12	0,00	81.392,34D
1111	Arrozeira Sul Ltda	7.749,04D	778,72	0,00	8.527,76D
1112	Transaurea Transportes de Cargas Ltda ME	2.221,66D	0,00	0,00	2.221,66D
1158	REALIZÁVEL A LONGO PRAZO	49.776,09D	0,00	0,00	49.776,09D
1159	CRÉDITOS	49.776,09D	0,00	0,00	49.776,09D
1181	DEPÓSITOS VINCULADOS / RESTITUÍVEIS	49.776,09D	0,00	0,00	49.776,09D
1182	DEPÓSITOS JUDICIAIS	49.776,09D	0,00	0,00	49.776,09D
1187	Dep. Judicial - Outros	49.776,09D	0,00	0,00	49.776,09D
1194	PERMANENTE	15.424.533,31D	0,00	0,00	15.424.533,31D
1195	INVESTIMENTOS	13.295.422,00D	0,00	0,00	13.295.422,00D
1204	IMÓVEIS	13.295.422,00D	0,00	0,00	13.295.422,00D
1205	IMÓVEIS	13.295.422,00D	0,00	0,00	13.295.422,00D
1207	Terrenos	13.295.422,00D	0,00	0,00	13.295.422,00D
1208	IMOBILIZADO	2.129.111,31D	0,00	0,00	2.129.111,31D
1209	IMOBILIZADO	2.129.111,31D	0,00	0,00	2.129.111,31D
1210	IMOBILIZADO	3.346.137,80D	0,00	0,00	3.346.137,80D
1211	Imob - Prédios	68.901,40D	0,00	0,00	68.901,40D
1212	Imob - Instalações	13.632,00D	0,00	0,00	13.632,00D
1213	Imob - Maq. e Equipamentos	1.990.095,00D	0,00	0,00	1.990.095,00D
1215	Imob - Móveis e Utensílios	608.811,00D	0,00	0,00	608.811,00D
1217	Imob - Veículos	664.698,40D	0,00	0,00	664.698,40D
1226	(-) DEPRECIACÕES ACUMULADAS	1.217.026,49C	0,00	0,00	1.217.026,49C
1227	(-) Prédios	18.682,07C	0,00	0,00	18.682,07C
1228	(-) Instalações	6.052,96C	0,00	0,00	6.052,96C
1229	(-) Maq. e Equipamentos	404.688,08C	0,00	0,00	404.688,08C
1231	(-) Móveis e Utensílios	200.517,20C	0,00	0,00	200.517,20C
1233	(-) Veículos	587.086,18C	0,00	0,00	587.086,18C
1239	DIFERIDO	0,00	0,00	0,00	0,00
1240	GASTOS PRÉ OPERACIONAIS	0,00	0,00	0,00	0,00
1241	GASTOS COM IMPLANTAÇÃO	0,00	0,00	0,00	0,00
1242	Software	6.660,00D	0,00	0,00	6.660,00D
1243	(-) Amortizações Acumuladas - Software	6.660,00C	0,00	0,00	6.660,00C
2000	PASSIVO	16.601.961,89C	179.907,50	562.367,03	16.984.421,42C
2001	PASSIVO CIRCULANTE	21.571.031,38C	179.907,50	25.543,09	21.416.666,97C
2002	EXIGÍVEL DE CURTO PRAZO	21.571.031,38C	179.907,50	25.543,09	21.416.666,97C
2003	FORNECEDORES	137.092,00C	124.500,00	0,00	12.592,00C
2004	FORNECEDORES	137.092,00C	124.500,00	0,00	12.592,00C
2005	Fornecedores Nacionais	137.092,00C	124.500,00	0,00	12.592,00C
2014	INSTITUIÇÕES FINANCEIRAS	20.146.803,06C	12,93	0,00	20.146.790,13C
2020	LÍMITES CC	12,93C	12,93	0,00	0,00
2021	CC - Sicredi (10775-1)	12,93C	12,93	0,00	0,00
2025	EMPRESTIMOS E FINANCIAMENTOS	20.146.790,13C	0,00	0,00	20.146.790,13C
2320	Badesul Desenvolvimento S/A - 01.062.14.0001.4	499.568,55C	0,00	0,00	499.568,55C
2318	Badesul Desenvolvimento S/A - 01.075.13.0237	295.200,00C	0,00	0,00	295.200,00C
2319	Badesul Desenvolvimento S/A - 01.075.13.0491	21.722,40C	0,00	0,00	21.722,40C
2317	Badesul Desenvolvimento S/A - 07.075.13.0483	288.120,96C	0,00	0,00	288.120,96C
2288	Banco Bradesco S/A - 007.847.444	53.932,64C	0,00	0,00	53.932,64C
2341	Banco Bradesco S/A - 007.847.4446	56.733,09C	0,00	0,00	56.733,09C
2289	Banco Bradesco S/A - 008.130.980	52.679,37C	0,00	0,00	52.679,37C
2342	Banco Bradesco S/A - 008.130.993	52.622,78C	0,00	0,00	52.622,78C
2250	Banco Bradesco S/A - 201305010	60.000,00C	0,00	0,00	60.000,00C
2275	Banco Bradesco S/A - 201305012	60.000,00C	0,00	0,00	60.000,00C
2239	Banco Bradesco S/A - 201305014	60.000,00C	0,00	0,00	60.000,00C

BALANCETE

Código	Descrição da conta	Saldo Anterior	Débito	Crédito	Saldo Atual
2249	Banco Bradesco S/A - 201305015	20.000,00C	0,00	0,00	20.000,00C
2327	Banco Bradesco S/A -201305011	80.000,00C	0,00	0,00	80.000,00C
2241	Banco Bradesco S/A OP 0437662-5	114.802,31C	0,00	0,00	114.802,31C
2328	Banco Bradesco S/A OP 0437672-2	103.833,32C	0,00	0,00	103.833,32C
2321	Banco Cooperativo Sicredi S/A - B30331269-4	48.800,00C	0,00	0,00	48.800,00C
2323	Banco Cooperativo Sicredi S/A - B30331622-3	78.400,00C	0,00	0,00	78.400,00C
2322	Banco Cooperativo Sicredi S/A B30331268-6	48.800,00C	0,00	0,00	48.800,00C
2324	Banco Cooperativo Sicredi S/A B40331027-8	1.101.922,97C	0,00	0,00	1.101.922,97C
2269	Banco do Brasil OP 1678528	16.804,93C	0,00	0,00	16.804,93C
2303	Banco do Brasil OP 1678530	230.400,00C	0,00	0,00	230.400,00C
2271	Banco do Brasil OP 1678531	112.104,00C	0,00	0,00	112.104,00C
2304	Banco do Brasil OP 1678533	78.640,00C	0,00	0,00	78.640,00C
2272	Banco do Brasil OP 1678534	45.360,00C	0,00	0,00	45.360,00C
2305	Banco do Brasil OP 1678536	44.080,25C	0,00	0,00	44.080,25C
2273	Banco do Brasil OP 1678537	95.224,09C	0,00	0,00	95.224,09C
2306	Banco do Brasil OP 1679975	96.885,92C	0,00	0,00	96.885,92C
2283	Banco do Brasil OP 62800818	259.768,43C	0,00	0,00	259.768,43C
2245	Banco do Brasil S/A - 4.000.817	296.966,50C	0,00	0,00	296.966,50C
2235	Banco do Brasil S/A - 40/01773-7	162.500,00C	0,00	0,00	162.500,00C
2236	Banco do Brasil S/A - 40/01804-0	211.054,20C	0,00	0,00	211.054,20C
2265	Banco do Brasil S/A - 40/01847-4	162.900,00C	0,00	0,00	162.900,00C
2280	Banco do Brasil S/A - 40/01859-8	369.996,00C	0,00	0,00	369.996,00C
2257	Banco do Brasil S/A - 4001504	84.000,00C	0,00	0,00	84.000,00C
2258	Banco do Brasil S/A - 4001561	34.900,49C	0,00	0,00	34.900,49C
2259	Banco do Brasil S/A - 4001563	41.583,33C	0,00	0,00	41.583,33C
2261	Banco do Brasil S/A - 4001568	32.500,00C	0,00	0,00	32.500,00C
2260	Banco do Brasil S/A - 4001569	20.000,00C	0,00	0,00	20.000,00C
2339	Banco do Brasil S/A - 446.8902.214	70.000,00C	0,00	0,00	70.000,00C
2294	Banco do Brasil S/A - 494.800.526	200.000,00C	0,00	0,00	200.000,00C
2266	Banco do Brasil S/A - 494.800.528	148.000,00C	0,00	0,00	148.000,00C
2267	Banco do Brasil S/A - 494.800.529	47.500,00C	0,00	0,00	47.500,00C
2246	Banco do Brasil S/A - 494.800.530	93.000,00C	0,00	0,00	93.000,00C
2282	Banco do Brasil S/A - 494.800.531	581.363,00C	0,00	0,00	581.363,00C
2307	Banco do Brasil S/A - 494.800.532	600.000,00C	0,00	0,00	600.000,00C
2308	Banco do Brasil S/A - 494.800.533	676.977,18C	0,00	0,00	676.977,18C
2247	Banco do Brasil S/A - 494.800.557	229.990,84C	0,00	0,00	229.990,84C
2293	Banco do Brasil S/A - 494.800.558	225.000,00C	0,00	0,00	225.000,00C
2254	Banco do Brasil S/A - 494.800.560	382.000,00C	0,00	0,00	382.000,00C
2253	Banco do Brasil S/A - 494.800.561	41.250,00C	0,00	0,00	41.250,00C
2237	Banco do Brasil S/A - 494.800.562	26.199,83C	0,00	0,00	26.199,83C
2238	Banco do Brasil S/A - 494.800.563	270.000,00C	0,00	0,00	270.000,00C
2346	Banco do Brasil S/A - BNDES 44690682	17.899,09C	0,00	0,00	17.899,09C
2234	Banco do Brasil S/A - CDC	1.941,95C	0,00	0,00	1.941,95C
2255	Banco do Brasil S/A - CDC	1.800,01C	0,00	0,00	1.800,01C
2270	Banco do Brasil S/A N. 40/00871-1	127.296,00C	0,00	0,00	127.296,00C
2301	Banco do Brasil S/A N. 62/00818	259.768,43C	0,00	0,00	259.768,43C
2302	Banco do Brasil S/A N. 62/00866	70.254,80C	0,00	0,00	70.254,80C
2268	Banco do Brasil S/A OP 1678527	18.286,68C	0,00	0,00	18.286,68C
2347	Banco do Brasil S/A - BNDES 40/0168	18.661,17C	0,00	0,00	18.661,17C
2286	Banco do Estado do RGS S/A	58.333,31C	0,00	0,00	58.333,31C
2310	Banco do Estado do RGS S/A - 968048/3756	20.000,00C	0,00	0,00	20.000,00C
2297	Banco do Estado do RGS S/A - BNDES	21.630,60C	0,00	0,00	21.630,60C
2284	Banco do Estado do RGS S/A 71230/05	25.000,00C	0,00	0,00	25.000,00C
2287	Banco Itau S/A - 884446817246	349.976,28C	0,00	0,00	349.976,28C
2340	Banco Itau S/A - 884446828821	66.347,21C	0,00	0,00	66.347,21C
2335	Banco Itau S/A - N. 1658.28456-5	130.000,00C	0,00	0,00	130.000,00C
2343	Banco Itau S/A - Refinanc. Sdo Devedor	1.148,38C	0,00	0,00	1.148,38C
2248	Banco Santander Brasil S/A - 132183999	240.274,43C	0,00	0,00	240.274,43C
2298	Banco Volvo Brasil S/A - 0000320584	9.082,46C	0,00	0,00	9.082,46C
2348	Banco do Brasil S/A - BNDES	5.415,32C	0,00	0,00	5.415,32C
2277	Banrisul S/A OP 01.494.12.0185.6	504.000,00C	0,00	0,00	504.000,00C
2262	Banrisul S/A OP 01.494.12.0186.4	448.000,00C	0,00	0,00	448.000,00C
2336	Bco Brasileiro de Desconos S/A - 00	20.000,00C	0,00	0,00	20.000,00C
2285	Bco Brasileiro Descontos S/A N. 631	7.469,36C	0,00	0,00	7.469,36C
2338	Bco Brasileiro Descontos S/A OP N.	9.488,85C	0,00	0,00	9.488,85C
2274	Bco de Lage Landen Brasil S/A OP N. 270832	5.557,06C	0,00	0,00	5.557,06C
2264	Bco Estado do RGS S/A - 01494130213001	243.000,00C	0,00	0,00	243.000,00C
2263	Bco Estado do RGS S/A - 0786515-71	60.000,00C	0,00	0,00	60.000,00C
2242	Bco Estado do RGS S/A - 0786516.52	60.000,00C	0,00	0,00	60.000,00C
2279	Bco Estado do RGS S/A - 0786517.33	54.000,00C	0,00	0,00	54.000,00C
2311	Bco Estado do RGS S/A - 0786601.55	60.000,00C	0,00	0,00	60.000,00C
2252	Bco Estado do RGS S/A - 0786602.36	60.000,00C	0,00	0,00	60.000,00C
2309	Bco Estado do RGS S/A - 2014030130144355000051	150.000,00C	0,00	0,00	150.000,00C
2296	Bco Estado do RGS S/A - BNDES	93.447,00C	0,00	0,00	93.447,00C
2295	Bco Estado do RGS S/A - Credito BBH	166.064,91C	0,00	0,00	166.064,91C
2290	Bco Estado do RGS S/A - Credito Emp.	14.000,00C	0,00	0,00	14.000,00C
2291	Bco Estado do RGS S/A - Credito Empresarial	35.555,52C	0,00	0,00	35.555,52C
2337	Bco Itau S/A	15.000,00C	0,00	0,00	15.000,00C
2329	Bco Santander S/A OP. N. FCA - 10002786	402.400,00C	0,00	0,00	402.400,00C
2278	Bradesco S/A OP 0437663-3	103.833,40C	0,00	0,00	103.833,40C
2299	BRB - Banco de Brasília S/A - EAC - 2013/00998	800.000,00C	0,00	0,00	800.000,00C
2300	BRBR - Banco de Brasília S/A - BRB Parcelado	268.358,48C	0,00	0,00	268.358,48C
2313	Caixa de Fomento RS N. 01.634.08.0021.2-01-6	57.442,87C	0,00	0,00	57.442,87C
2312	Caixa de Fomento RS N. 01.634.08.004.0-01.0	122.583,42C	0,00	0,00	122.583,42C
2243	Caixa Economica Federal	120.000,00C	0,00	0,00	120.000,00C

BALANCETE

Código	Descrição da conta	Saldo Anterior	Débito	Crédito	Saldo Atual
2292	Caixa Economica Federal - 18.0959.69	269.586,65C	0,00	0,00	269.586,65C
2281	Caixa Economica Federal - 21.835/0448/2014	299.876,91C	0,00	0,00	299.876,91C
2244	Caixa Economica Federal - 22438	2.000.000,00C	0,00	0,00	2.000.000,00C
2251	Caixa Economica Federal - 4323	224.947,60C	0,00	0,00	224.947,60C
2276	Caixa Economica Federal - 5018	224.947,59C	0,00	0,00	224.947,59C
2256	Caixa Economica Federal OP 0000119490	224.229,33C	0,00	0,00	224.229,33C
2314	Caixa Fomento RS N. 01.646.11.0004.1.01-3	282.154,58C	0,00	0,00	282.154,58C
2315	Caixa Fomento RS N. 01.646.11.0011.4.01-0	380.610,84C	0,00	0,00	380.610,84C
2316	Caixa Fomento RS N. 01.690.10.0013.9.01-0	214.285,72C	0,00	0,00	214.285,72C
2344	Cartao BNDES	15.896,88C	0,00	0,00	15.896,88C
2345	Cartao BNDES - N. 4859609004610624	18.652,44C	0,00	0,00	18.652,44C
2325	Credita S/A - 1832	8.149,84C	0,00	0,00	8.149,84C
2326	Credita S/A - 2609/0	86.499,47C	0,00	0,00	86.499,47C
2333	Jose Luis Goulart Bandeira	158.000,00C	0,00	0,00	158.000,00C
2331	Marcos Vinicius Barcellos Goulart	100.020,00C	0,00	0,00	100.020,00C
2332	Ricetec Sementes Ltda	652.350,00C	0,00	0,00	652.350,00C
2330	Roger Honorio Meregali Silva	105.212,96C	0,00	0,00	105.212,96C
2240	Santander Brasil S/A - 132183796	453.964,95C	0,00	0,00	453.964,95C
2030	OBRIGAÇÕES TRIBUTÁRIAS	1.225.928,70C	396,14	39,98	1.225.572,54C
2031	IMPOSTOS / CONTRIBUIÇÕES	1.225.928,70C	396,14	39,98	1.225.572,54C
2034	ICMS a Recolher	1.225.821,52C	350,00	0,00	1.225.471,52C
2036	IRRF s/ Folha Pgto. a Recolher	107,18C	46,14	39,98	101,02C
2047	OBRIGAÇÕES SOCIAIS	61.207,62C	54.998,43	25.503,11	31.712,30C
2048	REMUNERAÇÕES	52.100,79C	54.015,87	18.060,27	16.145,19C
2053	Pro Labore a Pagar	5.329,32C	5.988,00	5.988,00	5.329,32C
2054	Salários a Pagar	46.771,47C	48.027,87	12.072,27	10.815,87C
2055	ENCARGOS SOCIAIS	9.106,83C	982,56	7.442,84	15.567,11C
2056	Contr. Confederativa a Recolher	70,34C	0,00	70,34	140,68C
2059	FGTS a Recolher	2.550,71C	982,56	965,74	2.533,89C
2060	INSS a Recolher	6.485,78C	0,00	6.406,76	12.892,54C
2069	PASSIVO NÃO-CIRCULANTE	2.986.010,93C	0,00	536.823,94	3.522.834,87C
2070	EXIGÍVEL DE LONGO PRAZO	2.986.010,93C	0,00	536.823,94	3.522.834,87C
2071	OBRIGAÇÕES DIVERSAS	2.986.010,93C	0,00	536.823,94	3.522.834,87C
2072	EMPRESTIMOS E FINANCIAMENTOS	693.894,49C	0,00	0,00	693.894,49C
2356	Banco do Brasil S/A - BNDES	14.121,47C	0,00	0,00	14.121,47C
2355	Banco do Brasil S/A - BNDES 40/01681	161.164,23C	0,00	0,00	161.164,23C
2354	Banco do Brasil S/A - BNDES 44690682	156.210,24C	0,00	0,00	156.210,24C
2350	Banco do Estado do RGS S/A - BNDES	43.261,20C	0,00	0,00	43.261,20C
2351	Banco Volvo Brasil S/A - 0000320584	218.162,84C	0,00	0,00	218.162,84C
2349	Cartao BNDES	83.064,00C	0,00	0,00	83.064,00C
2352	Cartao BNDES N.	13.247,40C	0,00	0,00	13.247,40C
2353	Cartao BNDES N. 4859609004610624	4.663,11C	0,00	0,00	4.663,11C
2075	OBRIGAÇÕES TRIBUTÁRIAS	1.690.183,93C	0,00	0,00	1.690.183,93C
2088	Parcelamento - Conab	1.690.183,93C	0,00	0,00	1.690.183,93C
2090	ENCARGOS SOCIAIS	43.356,82C	0,00	0,00	43.356,82C
2092	Parcelamento - INSS	43.356,82C	0,00	0,00	43.356,82C
2100	DÉBITOS POR ADIANTAMENTOS	558.575,69C	0,00	536.823,94	1.095.399,63C
2103	Adiantamento de clientes	558.575,69C	0,00	536.823,94	1.095.399,63C
2114	PATRIMÔNIO LÍQUIDO	7.955.080,42D	0,00	0,00	7.955.080,42D
2115	PATRIMÔNIO LÍQUIDO	7.955.080,42D	0,00	0,00	7.955.080,42D
2116	CAPITAL SOCIAL	100.000,00C	0,00	0,00	100.000,00C
2117	CAPITAL SOCIAL REALIZADO	100.000,00C	0,00	0,00	100.000,00C
2118	Capital Social Realizado	100.000,00C	0,00	0,00	100.000,00C
2124	RESERVAS ACUMULADAS	6.826.373,31D	0,00	0,00	6.826.373,31D
2128	RESERVAS DE LUCROS OU PREJUÍZOS	6.826.373,31D	0,00	0,00	6.826.373,31D
2130	(-) Prejuízos Acumulados	6.826.373,31D	0,00	0,00	6.826.373,31D
2134	RESULTADOS CORRENTES	1.228.707,11D	0,00	0,00	1.228.707,11D
2135	LUCROS / PREJUÍZOS DO EXERCÍCIO	1.228.707,11D	0,00	0,00	1.228.707,11D
2137	(-) Prejuízos do Exercício	1.228.707,11D	0,00	0,00	1.228.707,11D
3000	APURACAO DO RESULTADO DO EXERCICIO	867.844,38D	851.884,57	353.113,60	1.366.615,35D
3001	RECEITA OPERACIONAL LÍQUIDA	498.702,40C	0,00	353.113,60	851.816,00C
3002	RECEITA OPERACIONAL LÍQUIDA	498.702,40C	0,00	353.113,60	851.816,00C
3003	RECEITA DE VENDAS - PROD / MERC	498.702,40C	0,00	353.113,60	851.816,00C
3004	RECEITA - MERCADO NACIONAL	498.702,40C	0,00	353.113,60	851.816,00C
3005	Receita Merc Nac - Prod / Merc - à Vista	498.702,40C	0,00	353.113,60	851.816,00C
3028	CUSTO DAS VENDAS	966.725,48D	684.707,90	0,00	1.651.433,38D
3029	CUSTO DAS VENDAS PROD/MERC/SERV	966.725,48D	684.707,90	0,00	1.651.433,38D
3030	CUSTO DAS VENDAS PROD/MERC/SERV	966.725,48D	684.707,90	0,00	1.651.433,38D
3031	CUSTO DAS VENDAS PROD/MERC/SERV	966.725,48D	684.707,90	0,00	1.651.433,38D
3107	Combustíveis e Lubrificantes	1.129,99D	53.658,33	0,00	54.788,32D
3080	Energia Elétrica	4.405,87D	131.815,82	0,00	136.221,69D
3164	Fertilização	371.447,83D	291.502,41	0,00	662.950,24D

BALANCETE

Código	Descrição da conta	Saldo Anterior	Débito	Crédito	Saldo Atual
3154	Pulverização	589.741,79D	207.731,34	0,00	797.473,13D
3034	DESPESAS OPERACIONAIS	399.821,30D	167.176,67	0,00	566.997,97D
3035	DESPESAS OPERACIONAIS	398.171,58D	165.973,67	0,00	564.145,25D
3036	DESPESAS COM PESSOAL	26.583,03D	26.116,52	0,00	52.699,55D
3037	DESPESAS C/REMUNERAÇÃO A FUNCIONÁRIOS	12.282,09D	12.072,27	0,00	24.354,36D
3044	Ordenados e Salários	12.282,09D	12.072,27	0,00	24.354,36D
3052	DESPESAS C/ REMUN. A DIRETORES	5.988,00D	5.988,00	0,00	11.976,00D
3054	Pro Labore	5.988,00D	5.988,00	0,00	11.976,00D
3058	DESPESAS C/ ENCARGOS	5.643,69D	5.567,74	0,00	11.211,43D
3059	FGTS	982,56D	965,74	0,00	1.948,30D
3060	INSS	4.661,13D	4.602,00	0,00	9.263,13D
3063	DESPESAS C/ BENEFÍCIOS	2.669,25D	2.488,51	0,00	5.157,76D
3066	Assistência Médica	2.562,76D	2.488,51	0,00	5.051,27D
3069	Seguros	106,49D	0,00	0,00	106,49D
3076	OUTRAS DESPESAS	371.588,55D	139.857,15	0,00	511.445,70D
3077	UTILIDADES	592,94D	2.129,77	0,00	2.722,71D
3083	Internet	0,00	965,76	0,00	965,76D
3081	Telefones	592,94D	1.164,01	0,00	1.756,95D
3086	SERVIÇOS CONTRATADOS	200.354,44D	1.695,42	0,00	202.049,86D
3088	Honorários Profissionais - P.J.	2.688,50D	1.000,00	0,00	3.688,50D
3090	Serviços de Terceiros - P.J.	197.665,94D	695,42	0,00	198.361,36D
3097	ALUGUÉIS	0,00	64.417,00	0,00	64.417,00D
3100	Aluguéis - Imóveis P.F.	0,00	62.667,00	0,00	62.667,00D
3099	Aluguéis - Imóveis P.J.	0,00	1.750,00	0,00	1.750,00D
3106	VEÍCULOS	147.066,20D	54.178,98	0,00	201.245,18D
3108	Impostos - Veículos	7.343,21D	13.285,00	0,00	20.628,21D
3109	Manutenção de Veículos	139.722,99D	40.893,98	0,00	180.616,97D
3133	DESPESAS GERAIS	23.574,97D	17.435,98	0,00	41.010,95D
3136	Consumo Interno	1.412,74D	129,02	0,00	1.541,76D
3137	Contr. Sindical Patronal	70,36D	70,36	0,00	140,72D
3140	Custas Judiciais	18.770,00D	9.385,00	0,00	28.155,00D
3199	Gastos com Cartão de Crédito	0,00	2.277,50	0,00	2.277,50D
3167	Impostos e Taxas	939,93D	529,56	0,00	1.469,49D
3147	Material de Expediente	239,60D	0,00	0,00	239,60D
3148	Mensalidades / Associações	0,00	3.328,27	0,00	3.328,27D
3150	Pedágios / Estacionamentos	348,52D	615,44	0,00	963,96D
3151	Prêmio de Seguros	20,55D	0,00	0,00	20,55D
3153	Refeições / Lanches	917,42D	0,00	0,00	917,42D
3169	Uniformes e Utilidades	855,85D	1.100,83	0,00	1.956,68D
3174	RESULTADO FINANCEIRO LÍQUIDO	1.649,72D	1.203,00	0,00	2.852,72D
3175	RECEITAS E DESPESAS FINANCEIRAS	1.649,72D	1.203,00	0,00	2.852,72D
3183	DESPESAS FINANCEIRAS	1.649,72D	1.203,00	0,00	2.852,72D
3186	Despesas Bancárias	1.450,01D	1.203,00	0,00	2.653,01D
3192	Juros por Atraso	199,71D	0,00	0,00	199,71D

MARCELO MACHADO GOULART
Administrador
CPF: 677.945.130-49

RUDI DILON TESSMANN
Reg. no CRC - RS sob o No. 23216
CPF: 122.134.890-68

BALANCETE

Código	Descrição da conta	Saldo Anterior	Débito	Crédito	Saldo Atual
1000	ATIVO	15.617.806,07D	2.277.524,47	2.255.603,29	15.639.727,25D
1001	ATIVO CIRCULANTE	143.496,67D	2.276.192,43	2.255.603,29	164.085,81D
1002	DISPONIBILIDADES	19.602,06D	1.641.279,38	1.599.202,99	61.678,45D
1003	RECURSOS EM CAIXA	18.977,53D	288.152,13	292.074,23	15.055,43D
1004	CAIXA GERAL	18.977,53D	288.152,13	292.074,23	15.055,43D
1005	Caixa	18.977,53D	288.152,13	292.074,23	15.055,43D
1006	RECURSOS EM BANCOS	624,53D	1.353.127,25	1.307.128,76	46.623,02D
1007	BANCOS CONTA CORRENTE	438,27D	1.045.135,65	1.045.528,76	45,16D
1008	CC - Banco Banrisul (35.002448.0-8)	73,12D	1.042.188,45	1.042.260,57	1,00D
1021	CC - Banco Sicredi (65305-5)	44,16D	0,00	0,00	44,16D
1009	CC - Banco Sicredi (Ag: 0116 cc:107751)	320,99D	2.947,20	3.268,19	0,00
1025	BANCOS CONTA APLICAÇÃO	186,26D	307.991,60	261.600,00	46.577,86D
1026	AP - Banco Banrisul	36,26D	307.891,60	261.600,00	46.327,86D
1166	Tit. de Capitalização	150,00D	100,00	0,00	250,00D
1045	REALIZÁVEL A CURTO PRAZO	123.894,61D	634.913,05	656.400,30	102.407,36D
1046	CRÉDITOS - CLIENTES	31.752,85D	631.640,32	656.400,30	6.992,87D
1047	DUPLICATAS A RECEBER	31.752,85D	631.640,32	656.400,30	6.992,87D
1048	Clientes p/ Duplicatas - Emissões	31.752,85D	631.640,32	656.400,30	6.992,87D
1105	OUTROS CRÉDITOS	92.141,76D	3.272,73	0,00	95.414,49D
1106	OUTROS CRÉDITOS	92.141,76D	3.272,73	0,00	95.414,49D
1110	Arrozeira Sobrado Eireli	81.392,34D	3.256,20	0,00	84.648,54D
1111	Arrozeira Sul Ltda	8.527,76D	16,53	0,00	8.544,29D
1112	Transaurea Transportes de Cargas Ltda ME	2.221,66D	0,00	0,00	2.221,66D
1158	REALIZÁVEL A LONGO PRAZO	49.776,09D	0,00	0,00	49.776,09D
1159	CRÉDITOS	49.776,09D	0,00	0,00	49.776,09D
1181	DEPÓSITOS VINCULADOS / RESTITUÍVEIS	49.776,09D	0,00	0,00	49.776,09D
1182	DEPÓSITOS JUDICIAIS	49.776,09D	0,00	0,00	49.776,09D
1187	Dep. Judicial - Outros	49.776,09D	0,00	0,00	49.776,09D
1194	PERMANENTE	15.424.533,31D	1.332,04	0,00	15.425.865,35D
1195	INVESTIMENTOS	13.295.422,00D	0,00	0,00	13.295.422,00D
1204	IMÓVEIS	13.295.422,00D	0,00	0,00	13.295.422,00D
1205	IMÓVEIS	13.295.422,00D	0,00	0,00	13.295.422,00D
1207	Terrenos	13.295.422,00D	0,00	0,00	13.295.422,00D
1208	IMOBILIZADO	2.129.111,31D	1.332,04	0,00	2.130.443,35D
1209	IMOBILIZADO	2.129.111,31D	1.332,04	0,00	2.130.443,35D
1210	IMOBILIZADO	3.346.137,80D	1.332,04	0,00	3.347.469,84D
1211	Imob - Prédios	68.901,40D	0,00	0,00	68.901,40D
1212	Imob - Instalações	13.632,00D	0,00	0,00	13.632,00D
1213	Imob - Maq. e Equipamentos	1.990.095,00D	0,00	0,00	1.990.095,00D
1215	Imob - Móveis e Utensílios	608.811,00D	0,00	0,00	608.811,00D
1217	Imob - Veículos	664.698,40D	0,00	0,00	664.698,40D
1222	Imob - Consórcios em Andamento	0,00	1.332,04	0,00	1.332,04D
1226	(-) DEPRECIACÕES ACUMULADAS	1.217.026,49C	0,00	0,00	1.217.026,49C
1227	(-) Prédios	18.682,07C	0,00	0,00	18.682,07C
1228	(-) Instalações	6.052,96C	0,00	0,00	6.052,96C
1229	(-) Maq. e Equipamentos	404.688,08C	0,00	0,00	404.688,08C
1231	(-) Móveis e Utensílios	200.517,20C	0,00	0,00	200.517,20C
1233	(-) Veículos	587.086,18C	0,00	0,00	587.086,18C
1239	DIFERIDO	0,00	0,00	0,00	0,00
1240	GASTOS PRÉ OPERACIONAIS	0,00	0,00	0,00	0,00
1241	GASTOS COM IMPLANTAÇÃO	0,00	0,00	0,00	0,00
1242	Software	6.660,00D	0,00	0,00	6.660,00D
1243	(-) Amortizações Acumuladas - Software	6.660,00C	0,00	0,00	6.660,00C
2000	PASSIVO	16.984.421,42C	58.331,39	48.032,33	16.974.122,36C
2001	PASSIVO CIRCULANTE	21.416.666,97C	58.331,39	48.032,33	21.406.367,91C
2002	EXIGÍVEL DE CURTO PRAZO	21.416.666,97C	58.331,39	48.032,33	21.406.367,91C
2003	FORNECEDORES	12.592,00C	12.592,00	0,00	0,00
2004	FORNECEDORES	12.592,00C	12.592,00	0,00	0,00
2005	Fornecedores Nacionais	12.592,00C	12.592,00	0,00	0,00
2014	INSTITUIÇÕES FINANCEIRAS	20.146.790,13C	0,00	141,59	20.146.931,72C
2020	LIMITES CC	0,00	0,00	141,59	141,59C
2022	CC - Sicredi (10775-1)	0,00	0,00	141,59	141,59C
2025	EMPRESTIMOS E FINANCIAMENTOS	20.146.790,13C	0,00	0,00	20.146.790,13C
2320	Badesul Desenvolvimento S/A - 01.062.14.0001.4	499.568,55C	0,00	0,00	499.568,55C
2318	Badesul Desenvolvimento S/A - 01.075.13.0237	295.200,00C	0,00	0,00	295.200,00C
2319	Badesul Desenvolvimento S/A - 01.075.13.0491	21.722,40C	0,00	0,00	21.722,40C
2317	Badesul Desenvolvimento S/A - 07.075.13.0483	288.120,96C	0,00	0,00	288.120,96C
2288	Banco Bradesco S/A - 007.847.444	53.932,64C	0,00	0,00	53.932,64C
2341	Banco Bradesco S/A - 007.847.4446	56.733,09C	0,00	0,00	56.733,09C
2289	Banco Bradesco S/A - 008.130.980	52.679,37C	0,00	0,00	52.679,37C
2342	Banco Bradesco S/A - 008.130.993	52.622,78C	0,00	0,00	52.622,78C
2250	Banco Bradesco S/A - 201305010	60.000,00C	0,00	0,00	60.000,00C
2275	Banco Bradesco S/A - 201305012	80.000,00C	0,00	0,00	80.000,00C

BALANCETE

Código	Descrição da conta	Saldo Anterior	Débito	Crédito	Saldo Atual
2239	Banco Bradesco S/A - 201305014	60.000,00C	0,00	0,00	60.000,00C
2249	Banco Bradesco S/A - 201305015	20.000,00C	0,00	0,00	20.000,00C
2327	Banco Bradesco S/A -201305011	80.000,00C	0,00	0,00	80.000,00C
2241	Banco Bradesco S/A OP 0437662-5	114.802,31C	0,00	0,00	114.802,31C
2328	Banco Bradesco S/A OP 0437672-2	103.833,32C	0,00	0,00	103.833,32C
2321	Banco Cooperativo Sicredi S/A - B30331269-4	48.800,00C	0,00	0,00	48.800,00C
2323	Banco Cooperativo Sicredi S/A - B30331622-3	78.400,00C	0,00	0,00	78.400,00C
2322	Banco Cooperativo Sicredi S/A B30331268-6	48.800,00C	0,00	0,00	48.800,00C
2324	Banco Cooperativo Sicredi S/A B40331027-8	1.101.922,97C	0,00	0,00	1.101.922,97C
2269	Banco do Brasil OP 1678528	16.804,93C	0,00	0,00	16.804,93C
2303	Banco do Brasil OP 1678530	230.400,00C	0,00	0,00	230.400,00C
2271	Banco do Brasil OP 1678531	112.104,00C	0,00	0,00	112.104,00C
2304	Banco do Brasil OP 1678533	78.640,00C	0,00	0,00	78.640,00C
2272	Banco do Brasil OP 1678534	45.360,00C	0,00	0,00	45.360,00C
2305	Banco do Brasil OP 1678536	44.080,25C	0,00	0,00	44.080,25C
2273	Banco do Brasil OP 1678537	95.224,09C	0,00	0,00	95.224,09C
2306	Banco do Brasil OP 1679975	96.885,92C	0,00	0,00	96.885,92C
2283	Banco do Brasil OP 62800818	259.768,43C	0,00	0,00	259.768,43C
2245	Banco do Brasil S/A - 4.000.817	296.966,50C	0,00	0,00	296.966,50C
2235	Banco do Brasil S/A - 40/01773-7	162.500,00C	0,00	0,00	162.500,00C
2236	Banco do Brasil S/A - 40/01804-0	211.054,20C	0,00	0,00	211.054,20C
2265	Banco do Brasil S/A - 40/01847-4	162.900,00C	0,00	0,00	162.900,00C
2280	Banco do Brasil S/A - 40/01859-8	369.996,00C	0,00	0,00	369.996,00C
2257	Banco do Brasil S/A - 4001504	84.000,00C	0,00	0,00	84.000,00C
2258	Banco do Brasil S/A - 4001561	34.900,49C	0,00	0,00	34.900,49C
2259	Banco do Brasil S/A - 4001563	41.583,33C	0,00	0,00	41.583,33C
2261	Banco do Brasil S/A - 4001568	32.500,00C	0,00	0,00	32.500,00C
2260	Banco do Brasil S/A - 4001569	20.000,00C	0,00	0,00	20.000,00C
2339	Banco do Brasil S/A - 446.8902.214	70.000,00C	0,00	0,00	70.000,00C
2294	Banco do Brasil S/A - 494.800.526	200.000,00C	0,00	0,00	200.000,00C
2266	Banco do Brasil S/A - 494.800.528	148.000,00C	0,00	0,00	148.000,00C
2267	Banco do Brasil S/A - 494.800.529	47.500,00C	0,00	0,00	47.500,00C
2246	Banco do Brasil S/A - 494.800.530	93.000,00C	0,00	0,00	93.000,00C
2282	Banco do Brasil S/A - 494.800.531	581.363,00C	0,00	0,00	581.363,00C
2307	Banco do Brasil S/A - 494.800.532	600.000,00C	0,00	0,00	600.000,00C
2308	Banco do Brasil S/A - 494.800.533	676.977,18C	0,00	0,00	676.977,18C
2247	Banco do Brasil S/A - 494.800.557	229.990,84C	0,00	0,00	229.990,84C
2293	Banco do Brasil S/A - 494.800.558	225.000,00C	0,00	0,00	225.000,00C
2254	Banco do Brasil S/A - 494.800.560	382.000,00C	0,00	0,00	382.000,00C
2253	Banco do Brasil S/A - 494.800.561	41.250,00C	0,00	0,00	41.250,00C
2237	Banco do Brasil S/A - 494.800.562	26.199,83C	0,00	0,00	26.199,83C
2238	Banco do Brasil S/A - 494.800.563	270.000,00C	0,00	0,00	270.000,00C
2346	Banco do Brasil S/A - BNDES 44690682	17.899,09C	0,00	0,00	17.899,09C
2234	Banco do Brasil S/A - CDC	1.941,95C	0,00	0,00	1.941,95C
2255	Banco do Brasil S/A - CDC	1.800,01C	0,00	0,00	1.800,01C
2270	Banco do Brasil S/A N. 40/00871-1	127.296,00C	0,00	0,00	127.296,00C
2301	Banco do Brasil S/A N. 62/00818	259.768,43C	0,00	0,00	259.768,43C
2302	Banco do Brasil S/A N. 62/00866	70.254,80C	0,00	0,00	70.254,80C
2268	Banco do Brasil S/A OP 1678527	18.286,68C	0,00	0,00	18.286,68C
2347	Banco do Brasil S/A - BNDES 40/0168	18.661,17C	0,00	0,00	18.661,17C
2286	Banco do Estado do RGS S/A	58.333,31C	0,00	0,00	58.333,31C
2310	Banco do Estado do RGS S/A - 968048/3756	20.000,00C	0,00	0,00	20.000,00C
2297	Banco do Estado do RGS S/A - BNDES	21.630,60C	0,00	0,00	21.630,60C
2284	Banco do Estado do RGS S/A 71230/05	25.000,00C	0,00	0,00	25.000,00C
2287	Banco Itau S/A - 884446817246	349.976,28C	0,00	0,00	349.976,28C
2340	Banco Itau S/A - 884446828821	66.347,21C	0,00	0,00	66.347,21C
2335	Banco Itau S/A - N. 1658.28456-5	130.000,00C	0,00	0,00	130.000,00C
2343	Banco Itau S/A - Refinanc. Sdo Devedor	1.148,38C	0,00	0,00	1.148,38C
2248	Banco Santander Brasil S/A - 132183999	240.274,43C	0,00	0,00	240.274,43C
2298	Banco Volvo Brasil S/A - 0000320584	9.082,46C	0,00	0,00	9.082,46C
2348	Banco do Brasil S/A - BNDES	5.415,32C	0,00	0,00	5.415,32C
2277	Banrisul S/A OP 01.494.12.0185.6	504.000,00C	0,00	0,00	504.000,00C
2262	Banrisul S/A OP 01.494.12.0186.4	448.000,00C	0,00	0,00	448.000,00C
2336	Bco Brasileiro de Descontos S/A - 00	20.000,00C	0,00	0,00	20.000,00C
2285	Bco Brasileiro Descontos S/A N. 631	7.469,36C	0,00	0,00	7.469,36C
2338	Bco Brasileiro Descontos S/A OP N.	9.488,85C	0,00	0,00	9.488,85C
2274	Bco de Lage Landen Brasil S/A OP N. 270832	5.557,06C	0,00	0,00	5.557,06C
2264	Bco Estado do RGS S/A - 01494130213001	243.000,00C	0,00	0,00	243.000,00C
2263	Bco Estado do RGS S/A - 0786515-71	60.000,00C	0,00	0,00	60.000,00C
2242	Bco Estado do RGS S/A - 0786516.52	60.000,00C	0,00	0,00	60.000,00C
2279	Bco Estado do RGS S/A - 0786517.33	54.000,00C	0,00	0,00	54.000,00C
2311	Bco Estado do RGS S/A - 0786601.55	60.000,00C	0,00	0,00	60.000,00C
2252	Bco Estado do RGS S/A - 0786602.36	60.000,00C	0,00	0,00	60.000,00C
2309	Bco Estado do RGS S/A - 2014030130144355000051	150.000,00C	0,00	0,00	150.000,00C
2296	Bco Estado do RGS S/A - BNDES	93.447,00C	0,00	0,00	93.447,00C
2295	Bco Estado do RGS S/A - Credito BBH	166.064,91C	0,00	0,00	166.064,91C
2290	Bco Estado do RGS S/A - Credito Emp.	14.000,00C	0,00	0,00	14.000,00C
2291	Bco Estado do RGS S/A - Credito Empresarial	35.555,52C	0,00	0,00	35.555,52C
2337	Bco Itau S/A	15.000,00C	0,00	0,00	15.000,00C
2329	Bco Santander S/A OP. N. FCA - 10002786	402.400,00C	0,00	0,00	402.400,00C
2278	Bradesco S/A OP 0437663-3	103.833,40C	0,00	0,00	103.833,40C
2299	BRB - Banco de Brasília S/A - EAC - 2013/00998	800.000,00C	0,00	0,00	800.000,00C
2300	BRBR - Banco de Brasília S/A - BRB Parcelado	268.358,48C	0,00	0,00	268.358,48C
2313	Caixa de Fomento RS N. 01.634.08.0021.2-01-6	57.442,87C	0,00	0,00	57.442,87C
2312	Caixa de Fomento RS N. 01.634.08.004.0-01-0	122.583,42C	0,00	0,00	122.583,42C

BALANCETE

Código	Descrição da conta	Saldo Anterior	Débito	Crédito	Saldo Atual
2243	Caixa Economica Federal	120.000,00C	0,00	0,00	120.000,00C
2292	Caixa Economica Federal - 18.0959.69	269.586,65C	0,00	0,00	269.586,65C
2281	Caixa Economica Federal - 21.835/0448/2014	299.876,91C	0,00	0,00	299.876,91C
2244	Caixa Economica Federal - 22438	2.000.000,00C	0,00	0,00	2.000.000,00C
2251	Caixa Economica Federal - 4323	224.947,60C	0,00	0,00	224.947,60C
2276	Caixa Economica Federal - 5018	224.947,59C	0,00	0,00	224.947,59C
2256	Caixa Economica Federal OP 0000119490	224.229,33C	0,00	0,00	224.229,33C
2314	Caixa Fomento RS N. 01.646.11.0004.1.01-3	282.154,58C	0,00	0,00	282.154,58C
2315	Caixa Fomento RS N. 01.646.11.0011.4.01-0	380.610,84C	0,00	0,00	380.610,84C
2316	Caixa Fomento RS N. 01.690.10.0013.9.01-0	214.285,72C	0,00	0,00	214.285,72C
2344	Cartao BNDES	15.896,88C	0,00	0,00	15.896,88C
2345	Cartao BNDES - N. 4859609004610624	18.652,44C	0,00	0,00	18.652,44C
2325	Credita S/A - 1832	8.149,84C	0,00	0,00	8.149,84C
2326	Credita S/A - 2609/0	86.499,47C	0,00	0,00	86.499,47C
2333	Jose Luis Goulart Bandeira	158.000,00C	0,00	0,00	158.000,00C
2331	Marcos Vinicius Barcellos Goulart	100.020,00C	0,00	0,00	100.020,00C
2332	Ricetec Sementes Ltda	652.350,00C	0,00	0,00	652.350,00C
2330	Roger Honorio Meregali Silva	105.212,96C	0,00	0,00	105.212,96C
2240	Santander Brasil S/A - 132183796	453.964,95C	0,00	0,00	453.964,95C
2030	OBRIGAÇÕES TRIBUTÁRIAS	1.225.572,54C	389,98	16,92	1.225.199,48C
2031	IMPOSTOS / CONTRIBUIÇÕES	1.225.572,54C	389,98	16,92	1.225.199,48C
2034	ICMS a Recolher	1.225.471,52C	350,00	0,00	1.225.121,52C
2036	IRRF s/ Folha Pgto. a Recolher	101,02C	39,98	16,92	77,96C
2047	OBRIGAÇÕES SOCIAIS	31.712,30C	45.349,41	47.873,82	34.236,71C
2048	REMUNERAÇÕES	16.145,19C	41.576,94	39.213,59	13.781,84C
2053	Pro Labore a Pagar	5.329,32C	5.988,00	5.988,00	5.329,32C
2153	Rescisões a Pagar	0,00	11.607,57	11.607,57	0,00
2054	Salários a Pagar	10.815,87C	23.981,37	21.618,02	8.452,52C
2055	ENCARGOS SOCIAIS	15.567,11C	3.772,47	8.660,23	20.454,87C
2056	Contr. Confederativa a Recolher	140,68C	0,00	70,34	211,02C
2057	Contr. Sindical a Recolher	0,00	0,00	71,02	71,02C
2059	FGTS a Recolher	2.533,89C	3.772,47	2.908,30	1.669,72C
2060	INSS a Recolher	12.892,54C	0,00	5.610,57	18.503,11C
2069	PASSIVO NÃO-CIRCULANTE	3.522.834,87C	0,00	0,00	3.522.834,87C
2070	EXIGÍVEL DE LONGO PRAZO	3.522.834,87C	0,00	0,00	3.522.834,87C
2071	OBRIGAÇÕES DIVERSAS	3.522.834,87C	0,00	0,00	3.522.834,87C
2072	EMPRESTIMOS E FINANCIAMENTOS	693.894,49C	0,00	0,00	693.894,49C
2356	Banco do Brasil S/A - BNDES	14.121,47C	0,00	0,00	14.121,47C
2355	Banco do Brasil S/A - BNDES 40/01681	161.164,23C	0,00	0,00	161.164,23C
2354	Banco do Brasil S/A - BNDES 44690682	156.210,24C	0,00	0,00	156.210,24C
2350	Banco do Estado do RGS S/A - BNDES	43.261,20C	0,00	0,00	43.261,20C
2351	Banco Volvo Brasil S/A - 0000320584	218.162,84C	0,00	0,00	218.162,84C
2349	Cartao BNDES	83.064,00C	0,00	0,00	83.064,00C
2352	Cartao BNDES N.	13.247,40C	0,00	0,00	13.247,40C
2353	Cartao BNDES N. 4859609004610624	4.663,11C	0,00	0,00	4.663,11C
2075	OBRIGAÇÕES TRIBUTÁRIAS	1.690.183,93C	0,00	0,00	1.690.183,93C
2088	Parcelamento - Conab	1.690.183,93C	0,00	0,00	1.690.183,93C
2090	ENCARGOS SOCIAIS	43.356,82C	0,00	0,00	43.356,82C
2092	Parcelamento - INSS	43.356,82C	0,00	0,00	43.356,82C
2100	DÉBITOS POR ADIANTAMENTOS	1.095.399,63C	0,00	0,00	1.095.399,63C
2103	Adiantamento de clientes	1.095.399,63C	0,00	0,00	1.095.399,63C
2114	PATRIMÔNIO LÍQUIDO	7.955.080,42D	0,00	0,00	7.955.080,42D
2115	PATRIMÔNIO LÍQUIDO	7.955.080,42D	0,00	0,00	7.955.080,42D
2116	CAPITAL SOCIAL	100.000,00C	0,00	0,00	100.000,00C
2117	CAPITAL SOCIAL REALIZADO	100.000,00C	0,00	0,00	100.000,00C
2118	Capital Social Realizado	100.000,00C	0,00	0,00	100.000,00C
2124	RESERVAS ACUMULADAS	6.826.373,31D	0,00	0,00	6.826.373,31D
2128	RESERVAS DE LUCROS OU PREJUÍZOS	6.826.373,31D	0,00	0,00	6.826.373,31D
2130	(-) Prejuízos Acumulados	6.826.373,31D	0,00	0,00	6.826.373,31D
2134	RESULTADOS CORRENTES	1.228.707,11D	0,00	0,00	1.228.707,11D
2135	LUCROS / PREJUÍZOS DO EXERCÍCIO	1.228.707,11D	0,00	0,00	1.228.707,11D
2137	(-) Prejuízos do Exercício	1.228.707,11D	0,00	0,00	1.228.707,11D
3000	APURACAO DO RESULTADO DO EXERCICIO	1.366.615,35D	599.981,10	632.201,34	1.334.395,11D
3001	RECEITA OPERACIONAL LÍQUIDA	851.816,00C	0,00	631.640,32	1.483.456,32C
3002	RECEITA OPERACIONAL LÍQUIDA	851.816,00C	0,00	631.640,32	1.483.456,32C
3003	RECEITA DE VENDAS - PROD / MERC	851.816,00C	0,00	631.640,32	1.483.456,32C
3004	RECEITA - MERCADO NACIONAL	851.816,00C	0,00	631.640,32	1.483.456,32C
3005	Receita Merc Nac - Prod / Merc - à Vista	851.816,00C	0,00	631.640,32	1.483.456,32C
3028	CUSTO DAS VENDAS	1.651.433,38D	450.452,29	0,00	2.101.885,67D
3029	CUSTO DAS VENDAS PROD/MERC/SERV	1.651.433,38D	450.452,29	0,00	2.101.885,67D
3030	CUSTO DAS VENDAS PROD/MERC/SERV	1.651.433,38D	450.452,29	0,00	2.101.885,67D
3031	CUSTO DAS VENDAS PROD/MERC/SERV	1.651.433,38D	450.452,29	0,00	2.101.885,67D
3107	Combustíveis e Lubrificantes	54.788,32D	48.956,72	0,00	103.745,04D

BALANCETE

Código	Descrição da conta	Saldo Anterior	Débito	Crédito	Saldo Atual
3080	Energia Elétrica	136.221,69D	74.765,01	0,00	210.986,70D
3164	Fertilização	662.950,24D	216.180,63	0,00	879.130,87D
3154	Pulverização	797.473,13D	110.549,93	0,00	908.023,06D
3034	DESPESAS OPERACIONAIS	566.997,97D	149.528,81	561,02	715.965,76D
3035	DESPESAS OPERACIONAIS	564.145,25D	148.126,72	557,17	711.714,80D
3036	DESPESAS COM PESSOAL	52.699,55D	36.493,80	557,17	88.636,18D
3037	DESPESAS C/REMUNERAÇÃO A FUNCIONÁRIOS	24.354,36D	21.618,02	0,00	45.972,38D
3044	Ordenados e Salários	24.354,36D	21.618,02	0,00	45.972,38D
3052	DESPESAS C/ REMUN. A DIRETORES	11.976,00D	5.988,00	0,00	17.964,00D
3054	Pro Labore	11.976,00D	5.988,00	0,00	17.964,00D
3058	DESPESAS C/ ENCARGOS	11.211,43D	6.957,61	0,00	18.169,04D
3059	FGTS	1.948,30D	2.908,30	0,00	4.856,60D
3060	INSS	9.263,13D	4.049,31	0,00	13.312,44D
3063	DESPESAS C/ BENEFÍCIOS	5.157,76D	1.930,17	557,17	6.530,76D
3066	Assistência Médica	5.051,27D	1.870,07	0,00	6.921,34D
3069	Seguros	106,49D	0,00	0,00	106,49D
3071	(-) Recuperação de Despesas	0,00	60,10	557,17	497,07C
3076	OUTRAS DESPESAS	511.445,70D	111.632,92	0,00	623.078,62D
3077	UTILIDADES	2.722,71D	1.757,90	0,00	4.480,61D
3083	Internet	965,76D	965,72	0,00	1.931,48D
3081	Telefones	1.756,95D	792,18	0,00	2.549,13D
3086	SERVIÇOS CONTRATADOS	202.049,86D	3.760,06	0,00	205.809,92D
3087	Assistência Técnica	0,00	2.218,06	0,00	2.218,06D
3088	Honorários Profissionais - P.J.	3.688,50D	0,00	0,00	3.688,50D
3090	Serviços de Terceiros - P.J.	198.361,36D	1.542,00	0,00	199.903,36D
3097	ALUGUÉIS	64.417,00D	31.333,00	0,00	95.750,00D
3100	Aluguéis - Imóveis P.F.	62.667,00D	31.333,00	0,00	94.000,00D
3099	Aluguéis - Imóveis P.J.	1.750,00D	0,00	0,00	1.750,00D
3106	VEÍCULOS	201.245,18D	45.163,36	0,00	246.408,54D
3108	Impostos - Veículos	20.628,21D	963,28	0,00	21.591,49D
3109	Manutenção de Veículos	180.616,97D	44.200,08	0,00	224.817,05D
3113	MANUTENÇÃO E REPAROS	0,00	19.854,40	0,00	19.854,40D
3114	Manut/Reparos - Instalações	0,00	19.854,40	0,00	19.854,40D
3133	DESPESAS GERAIS	41.010,95D	9.764,20	0,00	50.775,15D
3134	Cartórios / Desp. Legais	0,00	58,10	0,00	58,10D
3136	Consumo Interno	1.541,76D	2.085,14	0,00	3.626,90D
3137	Contr. Sindical Patronal	140,72D	0,00	0,00	140,72D
3140	Custas Judiciais	28.155,00D	0,00	0,00	28.155,00D
3143	Fretes e Carretos	0,00	342,26	0,00	342,26D
3199	Gastos com Cartão de Crédito	2.277,50D	865,06	0,00	3.142,56D
3167	Impostos e Taxas	1.469,49D	442,18	0,00	1.911,67D
3147	Material de Expediente	239,60D	290,00	0,00	529,60D
3148	Mensalidades / Associações	3.328,27D	1.393,74	0,00	4.722,01D
3150	Pedágios / Estacionamento	963,96D	1.017,89	0,00	1.981,85D
3151	Prêmio de Seguros	20,55D	266,88	0,00	287,43D
3153	Refeições / Lanches	917,42D	966,53	0,00	1.883,95D
3155	Serviços / Mat. de Limpeza	0,00	529,54	0,00	529,54D
3169	Uniformes e Utilidades	1.956,68D	1.506,88	0,00	3.463,56D
3174	RESULTADO FINANCEIRO LÍQUIDO	2.852,72D	1.402,09	3,85	4.250,96D
3175	RECEITAS E DESPESAS FINANCEIRAS	2.852,72D	1.402,09	3,85	4.250,96D
3176	RECEITAS FINANCEIRAS	0,00	0,00	3,85	3,85C
3178	Juros Recebidos	0,00	0,00	3,85	3,85C
3183	DESPESAS FINANCEIRAS	2.852,72D	1.402,09	0,00	4.254,81D
3186	Despesas Bancárias	2.653,01D	1.154,72	0,00	3.807,73D
3189	I.O.C. / I.O.F.	0,00	1,76	0,00	1,76D
3192	Juros por Atraso	199,71D	245,61	0,00	445,32D

MARCELO MACHADO GOULART
Administrador
CPF: 677.945.130-49

RUDI DILON TESSMANN
Reg. no CRC - RS sob o No. 23216
CPF: 122.134.890-68

BALANCETE

Código	Descrição da conta	Saldo Anterior	Débito	Crédito	Saldo Atual
1000	ATIVO	15.639.727,25D	1.640.347,94	1.534.652,56	15.745.422,63D
1001	ATIVO CIRCULANTE	164.085,81D	1.638.285,84	1.534.652,56	267.719,09D
1002	DISPONIBILIDADES	61.678,45D	1.017.411,58	1.062.158,17	16.931,86D
1003	RECURSOS EM CAIXA	15.055,43D	54.246,01	64.943,65	4.357,79D
1004	CAIXA GERAL	15.055,43D	54.246,01	64.943,65	4.357,79D
1005	Caixa	15.055,43D	54.246,01	64.943,65	4.357,79D
1006	RECURSOS EM BANCOS	46.623,02D	963.165,57	997.214,52	12.574,07D
1007	BANCOS CONTA CORRENTE	45,16D	738.519,22	738.489,69	74,69D
1008	CC - Banco Banrisul (35.002448.0-8)	1,00D	731.219,22	731.215,22	5,00D
1021	CC - Banco Sicredi (65305-5)	44,16D	0,00	0,00	44,16D
1009	CC - Banco Sicredi (Ag: 0116 cc:107751)	0,00	7.300,00	7.274,47	25,53D
1025	BANCOS CONTA APLICAÇÃO	46.577,86D	224.646,35	258.724,83	12.499,38D
1026	AP - Banco Banrisul	46.327,86D	224.542,45	258.724,83	12.145,48D
1166	Tit. de Capitalização	250,00D	103,90	0,00	353,90D
1045	REALIZÁVEL A CURTO PRAZO	102.407,36D	620.874,26	472.494,39	250.787,23D
1046	CRÉDITOS - CLIENTES	6.992,87D	612.468,27	472.494,39	146.966,75D
1047	DUPLICATAS A RECEBER	6.992,87D	612.468,27	472.494,39	146.966,75D
1048	Clientes p/ Duplicatas - Emissões	6.992,87D	612.468,27	472.494,39	146.966,75D
1105	OUTROS CRÉDITOS	95.414,49D	8.405,99	0,00	103.820,48D
1106	OUTROS CRÉDITOS	95.414,49D	8.405,99	0,00	103.820,48D
1110	Arrozeira Sobrado Eireli	84.648,54D	6.184,53	0,00	90.833,07D
1111	Arrozeira Sul Ltda	8.544,29D	0,00	0,00	8.544,29D
1112	Transaurea Transportes de Cargas Ltda ME	2.221,66D	2.221,46	0,00	4.443,12D
1158	REALIZÁVEL A LONGO PRAZO	49.776,09D	0,00	0,00	49.776,09D
1159	CRÉDITOS	49.776,09D	0,00	0,00	49.776,09D
1181	DEPÓSITOS VINCULADOS / RESTITUÍVEIS	49.776,09D	0,00	0,00	49.776,09D
1182	DEPÓSITOS JUDICIAIS	49.776,09D	0,00	0,00	49.776,09D
1187	Dep. Judicial - Outros	49.776,09D	0,00	0,00	49.776,09D
1194	PERMANENTE	15.425.865,35D	2.062,10	0,00	15.427.927,45D
1195	INVESTIMENTOS	13.295.422,00D	0,00	0,00	13.295.422,00D
1204	IMÓVEIS	13.295.422,00D	0,00	0,00	13.295.422,00D
1205	IMÓVEIS	13.295.422,00D	0,00	0,00	13.295.422,00D
1207	Terrenos	13.295.422,00D	0,00	0,00	13.295.422,00D
1208	IMOBILIZADO	2.130.443,35D	2.062,10	0,00	2.132.505,45D
1209	IMOBILIZADO	2.130.443,35D	2.062,10	0,00	2.132.505,45D
1210	IMOBILIZADO	3.347.469,84D	2.062,10	0,00	3.349.531,94D
1211	Imob - Prédios	68.901,40D	0,00	0,00	68.901,40D
1212	Imob - Instalações	13.632,00D	0,00	0,00	13.632,00D
1213	Imob - Maq. e Equipamentos	1.990.095,00D	0,00	0,00	1.990.095,00D
1215	Imob - Móveis e Utensílios	608.811,00D	0,00	0,00	608.811,00D
1217	Imob - Veículos	664.698,40D	0,00	0,00	664.698,40D
1222	Imob - Consórcios em Andamento	1.332,04D	2.062,10	0,00	3.394,14D
1226	(-) DEPRECIACÕES ACUMULADAS	1.217.026,49C	0,00	0,00	1.217.026,49C
1227	(-) Prédios	18.682,07C	0,00	0,00	18.682,07C
1228	(-) Instalações	6.052,96C	0,00	0,00	6.052,96C
1229	(-) Maq. e Equipamentos	404.688,08C	0,00	0,00	404.688,08C
1231	(-) Móveis e Utensílios	200.517,20C	0,00	0,00	200.517,20C
1233	(-) Veículos	587.086,18C	0,00	0,00	587.086,18C
1239	DIFERIDO	0,00	0,00	0,00	0,00
1240	GASTOS PRÉ OPERACIONAIS	0,00	0,00	0,00	0,00
1241	GASTOS COM IMPLANTAÇÃO	0,00	0,00	0,00	0,00
1242	Software	6.660,00D	0,00	0,00	6.660,00D
1243	(-) Amortizações Acumuladas - Software	6.660,00C	0,00	0,00	6.660,00C
2000	PASSIVO	16.974.122,36C	23.602,08	32.319,85	16.982.840,13C
2001	PASSIVO CIRCULANTE	21.406.367,91C	23.602,08	32.319,85	21.415.085,68C
2002	EXIGÍVEL DE CURTO PRAZO	21.406.367,91C	23.602,08	32.319,85	21.415.085,68C
2003	FORNECEDORES	0,00	0,00	3.900,00	3.900,00C
2004	FORNECEDORES	0,00	0,00	3.900,00	3.900,00C
7000	Gontijo & Pereira Ltda	0,00	0,00	3.900,00	3.900,00C
2014	INSTITUIÇÕES FINANCEIRAS	20.146.931,72C	141,59	7.300,00	20.154.090,13C
2015	EMPRÉSTIMOS E FINANCIAMENTOS	0,00	0,00	7.300,00	7.300,00C
2017	Empréstimos	0,00	0,00	7.300,00	7.300,00C
2020	LIMITES CC	141,59C	141,59	0,00	0,00
2022	CC - Sicredi (10775-1)	141,59C	141,59	0,00	0,00
2025	EMPRESTIMOS E FINANCIAMENTOS	20.146.790,13C	0,00	0,00	20.146.790,13C
2320	Badesul Desenvolvimento S/A - 01.062.14.0001.4	499.568,55C	0,00	0,00	499.568,55C
2318	Badesul Desenvolvimento S/A - 01.075.13.0237	295.200,00C	0,00	0,00	295.200,00C
2319	Badesul Desenvolvimento S/A - 01.075.13.0491	21.722,40C	0,00	0,00	21.722,40C
2317	Badesul Desenvolvimento S/A - 07.075.13.0483	288.120,96C	0,00	0,00	288.120,96C
2288	Banco Bradesco S/A - 007.847.444	53.932,64C	0,00	0,00	53.932,64C
2341	Banco Bradesco S/A - 007.847.4446	56.733,09C	0,00	0,00	56.733,09C
2289	Banco Bradesco S/A - 008.130.980	52.679,37C	0,00	0,00	52.679,37C

BALANCETE

Código	Descrição da conta	Saldo Anterior	Débito	Crédito	Saldo Atual
2342	Banco Bradesco S/A - 008.130.993	52.622,78C	0,00	0,00	52.622,78C
2250	Banco Bradesco S/A - 201305010	60.000,00C	0,00	0,00	60.000,00C
2275	Banco Bradesco S/A - 201305012	80.000,00C	0,00	0,00	80.000,00C
2239	Banco Bradesco S/A - 201305014	60.000,00C	0,00	0,00	60.000,00C
2249	Banco Bradesco S/A - 201305015	20.000,00C	0,00	0,00	20.000,00C
2327	Banco Bradesco S/A -201305011	80.000,00C	0,00	0,00	80.000,00C
2241	Banco Bradesco S/A OP 0437662-5	114.802,31C	0,00	0,00	114.802,31C
2328	Banco Bradesco S/A OP 0437672-2	103.833,32C	0,00	0,00	103.833,32C
2321	Banco Cooperativo Sicredi S/A - B30331269-4	48.800,00C	0,00	0,00	48.800,00C
2323	Banco Cooperativo Sicredi S/A - B30331622-3	78.400,00C	0,00	0,00	78.400,00C
2322	Banco Cooperativo Sicredi S/A B30331268-6	48.800,00C	0,00	0,00	48.800,00C
2324	Banco Cooperativo Sicredi S/A B40331027-8	1.101.922,97C	0,00	0,00	1.101.922,97C
2269	Banco do Brasil OP 1678528	16.804,93C	0,00	0,00	16.804,93C
2303	Banco do Brasil OP 1678530	230.400,00C	0,00	0,00	230.400,00C
2271	Banco do Brasil OP 1678531	112.104,00C	0,00	0,00	112.104,00C
2304	Banco do Brasil OP 1678533	78.640,00C	0,00	0,00	78.640,00C
2272	Banco do Brasil OP 1678534	45.360,00C	0,00	0,00	45.360,00C
2305	Banco do Brasil OP 1678536	44.080,25C	0,00	0,00	44.080,25C
2273	Banco do Brasil OP 1678537	95.224,09C	0,00	0,00	95.224,09C
2306	Banco do Brasil OP 1679975	96.885,92C	0,00	0,00	96.885,92C
2283	Banco do Brasil OP 62800818	259.768,43C	0,00	0,00	259.768,43C
2245	Banco do Brasil S/A - 4.000.817	296.966,50C	0,00	0,00	296.966,50C
2235	Banco do Brasil S/A - 40/01773-7	162.500,00C	0,00	0,00	162.500,00C
2236	Banco do Brasil S/A - 40/01804-0	211.054,20C	0,00	0,00	211.054,20C
2265	Banco do Brasil S/A - 40/01847-4	162.900,00C	0,00	0,00	162.900,00C
2280	Banco do Brasil S/A - 40/01859-8	369.996,00C	0,00	0,00	369.996,00C
2257	Banco do Brasil S/A - 4001504	84.000,00C	0,00	0,00	84.000,00C
2258	Banco do Brasil S/A - 4001561	34.900,49C	0,00	0,00	34.900,49C
2259	Banco do Brasil S/A - 4001563	41.583,33C	0,00	0,00	41.583,33C
2261	Banco do Brasil S/A - 4001568	32.500,00C	0,00	0,00	32.500,00C
2260	Banco do Brasil S/A - 4001569	20.000,00C	0,00	0,00	20.000,00C
2339	Banco do Brasil S/A - 446.8902.214	70.000,00C	0,00	0,00	70.000,00C
2294	Banco do Brasil S/A - 494.800.526	200.000,00C	0,00	0,00	200.000,00C
2266	Banco do Brasil S/A - 494.800.528	148.000,00C	0,00	0,00	148.000,00C
2267	Banco do Brasil S/A - 494.800.529	47.500,00C	0,00	0,00	47.500,00C
2246	Banco do Brasil S/A - 494.800.530	93.000,00C	0,00	0,00	93.000,00C
2282	Banco do Brasil S/A - 494.800.531	581.363,00C	0,00	0,00	581.363,00C
2307	Banco do Brasil S/A - 494.800.532	600.000,00C	0,00	0,00	600.000,00C
2308	Banco do Brasil S/A - 494.800.533	676.977,18C	0,00	0,00	676.977,18C
2247	Banco do Brasil S/A - 494.800.557	229.990,84C	0,00	0,00	229.990,84C
2293	Banco do Brasil S/A - 494.800.558	225.000,00C	0,00	0,00	225.000,00C
2254	Banco do Brasil S/A - 494.800.560	382.000,00C	0,00	0,00	382.000,00C
2253	Banco do Brasil S/A - 494.800.561	41.250,00C	0,00	0,00	41.250,00C
2237	Banco do Brasil S/A - 494.800.562	26.199,83C	0,00	0,00	26.199,83C
2238	Banco do Brasil S/A - 494.800.563	270.000,00C	0,00	0,00	270.000,00C
2346	Banco do Brasil S/A - BNDES 44690682	17.899,09C	0,00	0,00	17.899,09C
2234	Banco do Brasil S/A - CDC	1.941,95C	0,00	0,00	1.941,95C
2255	Banco do Brasil S/A - CDC	1.800,01C	0,00	0,00	1.800,01C
2270	Banco do Brasil S/A N. 40/00871-1	127.296,00C	0,00	0,00	127.296,00C
2301	Banco do Brasil S/A N. 62/00818	259.768,43C	0,00	0,00	259.768,43C
2302	Banco do Brasil S/A N. 62/00866	70.254,80C	0,00	0,00	70.254,80C
2268	Banco do Brasil S/A OP 1678527	18.286,68C	0,00	0,00	18.286,68C
2347	Banco do Brasil S/A - BNDES 40/0168	18.661,17C	0,00	0,00	18.661,17C
2286	Banco do Estado do RGS S/A	58.333,31C	0,00	0,00	58.333,31C
2310	Banco do Estado do RGS S/A - 968048/3756	20.000,00C	0,00	0,00	20.000,00C
2297	Banco do Estado do RGS S/A - BNDES	21.630,60C	0,00	0,00	21.630,60C
2284	Banco do Estado do RGS S/A 71230/05	25.000,00C	0,00	0,00	25.000,00C
2287	Banco Itau S/A - 884446817246	349.976,28C	0,00	0,00	349.976,28C
2340	Banco Itau S/A - 884446828821	66.347,21C	0,00	0,00	66.347,21C
2335	Banco Itau S/A - N. 1658.28456-5	130.000,00C	0,00	0,00	130.000,00C
2343	Banco Itau S/A - Refinanc. Sdo Devedor	1.148,38C	0,00	0,00	1.148,38C
2248	Banco Santander Brasil S/A - 132183999	240.274,43C	0,00	0,00	240.274,43C
2298	Banco Volvo Brasil S/A - 0000320584	9.082,46C	0,00	0,00	9.082,46C
2348	Banco do Brasil S/A - BNDES	5.415,32C	0,00	0,00	5.415,32C
2277	Banrisul S/A OP 01.494.12.0185.6	504.000,00C	0,00	0,00	504.000,00C
2262	Banrisul S/A OP 01.494.12.0186.4	448.000,00C	0,00	0,00	448.000,00C
2336	Bco Brasileiro de Desconos S/A - 00	20.000,00C	0,00	0,00	20.000,00C
2285	Bco Brasileiro Descontos S/A N. 631	7.469,36C	0,00	0,00	7.469,36C
2338	Bco Brasileiro Descontos S/A OP N.	9.488,85C	0,00	0,00	9.488,85C
2274	Bco de Lage Landen Brasil S/A OP N. 270832	5.557,06C	0,00	0,00	5.557,06C
2264	Bco Estado do RGS S/A - 01494130213001	243.000,00C	0,00	0,00	243.000,00C
2263	Bco Estado do RGS S/A - 0786515-71	60.000,00C	0,00	0,00	60.000,00C
2242	Bco Estado do RGS S/A - 0786516.52	60.000,00C	0,00	0,00	60.000,00C
2279	Bco Estado do RGS S/A - 0786517.33	54.000,00C	0,00	0,00	54.000,00C
2311	Bco Estado do RGS S/A - 0786601.55	60.000,00C	0,00	0,00	60.000,00C
2252	Bco Estado do RGS S/A - 0786602.36	60.000,00C	0,00	0,00	60.000,00C
2309	Bco Estado do RGS S/A - 2014030130144355000051	150.000,00C	0,00	0,00	150.000,00C
2296	Bco Estado do RGS S/A - BNDES	93.447,00C	0,00	0,00	93.447,00C
2295	Bco Estado do RGS S/A - Credito BBH	166.064,91C	0,00	0,00	166.064,91C
2290	Bco Estado do RGS S/A - Credito Emp.	14.000,00C	0,00	0,00	14.000,00C
2291	Bco Estado do RGS S/A - Credito Empresarial	35.555,52C	0,00	0,00	35.555,52C
2337	Bco Itau S/A	15.000,00C	0,00	0,00	15.000,00C
2329	Bco Santander S/A OP. N. FCA - 10002786	402.400,00C	0,00	0,00	402.400,00C
2278	Bradesco S/A OP 0437663-3	103.833,40C	0,00	0,00	103.833,40C
2299	BRB - Banco de Brasília S/A - EAC - 2013/00998	800.000,00C	0,00	0,00	800.000,00C

BALANCETE

Código	Descrição da conta	Saldo Anterior	Débito	Crédito	Saldo Atual
2300	BRBR - Banco de Brasilia S/A - BRB Parcelado	268.358,48C	0,00	0,00	268.358,48C
2313	Caixa de Fomento RS N. 01.634.08.0021.2-01-6	57.442,87C	0,00	0,00	57.442,87C
2312	Caixa de Fomento RS N. 01.634.08.004.0-01-0	122.583,42C	0,00	0,00	122.583,42C
2243	Caixa Economica Federal	120.000,00C	0,00	0,00	120.000,00C
2292	Caixa Economica Federal - 18.0959.69	269.586,65C	0,00	0,00	269.586,65C
2281	Caixa Economica Federal - 21.835/0448/2014	299.876,91C	0,00	0,00	299.876,91C
2244	Caixa Economica Federal - 22438	2.000.000,00C	0,00	0,00	2.000.000,00C
2251	Caixa Economica Federal - 4323	224.947,60C	0,00	0,00	224.947,60C
2276	Caixa Economica Federal - 5018	224.947,59C	0,00	0,00	224.947,59C
2256	Caixa Economica Federal OP 0000119490	224.229,33C	0,00	0,00	224.229,33C
2314	Caixa Fomento RS N. 01.646.11.0004.1.01-3	282.154,58C	0,00	0,00	282.154,58C
2315	Caixa Fomento RS N. 01.646.11.0011.4.01-0	380.610,84C	0,00	0,00	380.610,84C
2316	Caixa Fomento RS N. 01.690.10.0013.9.01-0	214.285,72C	0,00	0,00	214.285,72C
2344	Cartao BNDES	15.896,88C	0,00	0,00	15.896,88C
2345	Cartao BNDES - N. 4859609004610624	18.652,44C	0,00	0,00	18.652,44C
2325	Credita S/A - 1832	8.149,84C	0,00	0,00	8.149,84C
2326	Credita S/A - 2609/0	86.499,47C	0,00	0,00	86.499,47C
2333	Jose Luis Goulart Bandeira	158.000,00C	0,00	0,00	158.000,00C
2331	Marcos Vinicius Barcellos Goulart	100.020,00C	0,00	0,00	100.020,00C
2332	Ricetec Sementes Ltda	652.350,00C	0,00	0,00	652.350,00C
2330	Roger Honorio Meregali Silva	105.212,96C	0,00	0,00	105.212,96C
2240	Santander Brasil S/A - 132183796	453.964,95C	0,00	0,00	453.964,95C
2030	OBRIGAÇÕES TRIBUTÁRIAS	1.225.199,48C	8.151,12	0,00	1.217.048,36C
2031	IMPOSTOS / CONTRIBUIÇÕES	1.225.199,48C	8.151,12	0,00	1.217.048,36C
2034	ICMS a Recolher	1.225.121,52C	8.134,20	0,00	1.216.987,32C
2036	IRRF s/ Folha Pgto. a Recolher	77,96C	16,92	0,00	61,04C
2047	OBRIGAÇÕES SOCIAIS	34.236,71C	15.309,37	21.119,85	40.047,19C
2048	REMUNERAÇÕES	13.781,84C	15.309,37	15.097,19	13.569,66C
2053	Pro Labore a Pagar	5.329,32C	5.988,00	5.988,00	5.329,32C
2054	Salários a Pagar	8.452,52C	9.321,37	9.109,19	8.240,34C
2055	ENCARGOS SOCIAIS	20.454,87C	0,00	6.022,66	26.477,53C
2056	Contr. Confederativa a Recolher	211,02C	0,00	49,04	260,06C
2057	Contr. Sindical a Recolher	71,02C	0,00	0,00	71,02C
2059	FGTS a Recolher	1.669,72C	0,00	728,71	2.398,43C
2060	INSS a Recolher	18.503,11C	0,00	5.244,91	23.748,02C
2069	PASSIVO NÃO-CIRCULANTE	3.522.834,87C	0,00	0,00	3.522.834,87C
2070	EXIGÍVEL DE LONGO PRAZO	3.522.834,87C	0,00	0,00	3.522.834,87C
2071	OBRIGAÇÕES DIVERSAS	3.522.834,87C	0,00	0,00	3.522.834,87C
2072	EMPRESTIMOS E FINANCIAMENTOS	693.894,49C	0,00	0,00	693.894,49C
2356	Banco do Brasil S/A - BNDES	14.121,47C	0,00	0,00	14.121,47C
2355	Banco do Brasil S/A - BNDES 40/01681	161.164,23C	0,00	0,00	161.164,23C
2354	Banco do Brasil S/A - BNDES 44690682	156.210,24C	0,00	0,00	156.210,24C
2350	Banco do Estado do RGS S/A - BNDES	43.261,20C	0,00	0,00	43.261,20C
2351	Banco Volvo Brasil S/A - 0000320584	218.162,84C	0,00	0,00	218.162,84C
2349	Cartao BNDES	83.064,00C	0,00	0,00	83.064,00C
2352	Cartao BNDES N.	13.247,40C	0,00	0,00	13.247,40C
2353	Cartao BNDES N. 4859609004610624	4.663,11C	0,00	0,00	4.663,11C
2075	OBRIGAÇÕES TRIBUTÁRIAS	1.690.183,93C	0,00	0,00	1.690.183,93C
2088	Parcelamento - Conab	1.690.183,93C	0,00	0,00	1.690.183,93C
2090	ENCARGOS SOCIAIS	43.356,82C	0,00	0,00	43.356,82C
2092	Parcelamento - INSS	43.356,82C	0,00	0,00	43.356,82C
2100	DÉBITOS POR ADIANTAMENTOS	1.095.399,63C	0,00	0,00	1.095.399,63C
2103	Adiantamento de clientes	1.095.399,63C	0,00	0,00	1.095.399,63C
2114	PATRIMÔNIO LÍQUIDO	7.955.080,42D	0,00	0,00	7.955.080,42D
2115	PATRIMÔNIO LÍQUIDO	7.955.080,42D	0,00	0,00	7.955.080,42D
2116	CAPITAL SOCIAL	100.000,00C	0,00	0,00	100.000,00C
2117	CAPITAL SOCIAL REALIZADO	100.000,00C	0,00	0,00	100.000,00C
2118	Capital Social Realizado	100.000,00C	0,00	0,00	100.000,00C
2124	RESERVAS ACUMULADAS	6.826.373,31D	0,00	0,00	6.826.373,31D
2128	RESERVAS DE LUCROS OU PREJUÍZOS	6.826.373,31D	0,00	0,00	6.826.373,31D
2130	(-) Prejuízos Acumulados	6.826.373,31D	0,00	0,00	6.826.373,31D
2134	RESULTADOS CORRENTES	1.228.707,11D	0,00	0,00	1.228.707,11D
2135	LUCROS / PREJUÍZOS DO EXERCÍCIO	1.228.707,11D	0,00	0,00	1.228.707,11D
2137	(-) Prejuízos do Exercício	1.228.707,11D	0,00	0,00	1.228.707,11D
3000	APURACAO DO RESULTADO DO EXERCICIO	1.334.395,11D	515.490,66	612.468,27	1.237.417,50D
3001	RECEITA OPERACIONAL LÍQUIDA	1.483.456,32C	0,00	612.468,27	2.095.924,59C
3002	RECEITA OPERACIONAL LÍQUIDA	1.483.456,32C	0,00	612.468,27	2.095.924,59C
3003	RECEITA DE VENDAS - PROD / MERC	1.483.456,32C	0,00	612.468,27	2.095.924,59C
3004	RECEITA - MERCADO NACIONAL	1.483.456,32C	0,00	612.468,27	2.095.924,59C
3005	Receita Merc Nac - Prod / Merc - à Vista	1.483.456,32C	0,00	612.468,27	2.095.924,59C
3028	CUSTO DAS VENDAS	2.101.885,67D	391.598,83	0,00	2.493.484,50D
3029	CUSTO DAS VENDAS PROD/MERC/SERV	2.101.885,67D	391.598,83	0,00	2.493.484,50D
3030	CUSTO DAS VENDAS PROD/MERC/SERV	2.101.885,67D	391.598,83	0,00	2.493.484,50D

BALANCETE

Código	Descrição da conta	Saldo Anterior	Débito	Crédito	Saldo Atual
3031	CUSTO DAS VENDAS PROD/MERC/SERV	2.101.885,67D	391.598,83	0,00	2.493.484,50D
3107	Combustíveis e Lubrificantes	103.745,04D	50.828,25	0,00	154.573,29D
3080	Energia Elétrica	210.986,70D	52.862,37	0,00	263.849,07D
3164	Fertilização	879.130,87D	187.285,79	0,00	1.066.416,66D
3154	Pulverização	908.023,06D	100.622,42	0,00	1.008.645,48D
3034	DESPESAS OPERACIONAIS	715.965,76D	123.891,83	0,00	839.857,59D
3035	DESPESAS OPERACIONAIS	711.714,80D	121.898,60	0,00	833.613,40D
3036	DESPESAS COM PESSOAL	88.636,18D	20.303,91	0,00	108.940,09D
3037	DESPESAS C/REMUNERAÇÃO A FUNCIONÁRIOS	45.972,38D	9.109,19	0,00	55.081,57D
3044	Ordenados e Salários	45.972,38D	9.109,19	0,00	55.081,57D
3052	DESPESAS C/ REMUN. A DIRETORES	17.964,00D	5.988,00	0,00	23.952,00D
3054	Pro Labore	17.964,00D	5.988,00	0,00	23.952,00D
3058	DESPESAS C/ ENCARGOS	18.169,04D	4.495,13	0,00	22.664,17D
3059	FGTS	4.856,60D	728,71	0,00	5.585,31D
3060	INSS	13.312,44D	3.766,42	0,00	17.078,86D
3063	DESPESAS C/ BENEFÍCIOS	6.530,76D	711,59	0,00	7.242,35D
3066	Assistência Médica	6.921,34D	711,59	0,00	7.632,93D
3069	Seguros	106,49D	0,00	0,00	106,49D
3071	(-) Recuperação de Despesas	497,07C	0,00	0,00	497,07C
3076	OUTRAS DESPESAS	623.078,62D	101.594,69	0,00	724.673,31D
3077	UTILIDADES	4.480,61D	1.349,44	0,00	5.830,05D
3083	Internet	1.931,48D	549,72	0,00	2.481,20D
3081	Telefones	2.549,13D	799,72	0,00	3.348,85D
3086	SERVIÇOS CONTRATADOS	205.809,92D	35.649,38	0,00	241.459,30D
3087	Assistência Técnica	2.218,06D	500,00	0,00	2.718,06D
3088	Honorários Profissionais - P.J.	3.688,50D	33.189,75	0,00	36.878,25D
3091	Serviços de Terceiros - P.F.	0,00	123,70	0,00	123,70D
3090	Serviços de Terceiros - P.J.	199.903,36D	1.835,93	0,00	201.739,29D
3097	ALUGUÉIS	95.750,00D	0,00	0,00	95.750,00D
3100	Aluguéis - Imóveis P.F.	94.000,00D	0,00	0,00	94.000,00D
3099	Aluguéis - Imóveis P.J.	1.750,00D	0,00	0,00	1.750,00D
3106	VEÍCULOS	246.408,54D	30.441,83	0,00	276.850,37D
3108	Impostos - Veículos	21.591,49D	0,00	0,00	21.591,49D
3109	Manutenção de Veículos	224.817,05D	30.441,83	0,00	255.258,88D
3113	MANUTENÇÃO E REPAROS	19.854,40D	16.336,36	0,00	36.190,76D
3114	Manut/Reparos - Instalações	19.854,40D	16.336,36	0,00	36.190,76D
3133	DESPESAS GERAIS	50.775,15D	17.817,68	0,00	68.592,83D
3134	Cartórios / Desp. Legais	58,10D	66,40	0,00	124,50D
3135	Conduções	0,00	242,40	0,00	242,40D
3136	Consumo Interno	3.626,90D	3.316,59	0,00	6.943,49D
3137	Contr. Sindical Patronal	140,72D	70,36	0,00	211,08D
3140	Custas Judiciais	28.155,00D	6.921,08	0,00	35.076,08D
3143	Fretes e Carretos	342,26D	0,00	0,00	342,26D
3199	Gastos com Cartão de Crédito	3.142,56D	2.683,58	0,00	5.826,14D
3167	Impostos e Taxas	1.911,67D	531,69	0,00	2.443,36D
3146	Materiais Auxiliares	0,00	100,00	0,00	100,00D
3147	Material de Expediente	529,60D	0,00	0,00	529,60D
3148	Mensalidades / Associações	4.722,01D	160,00	0,00	4.882,01D
3150	Pedágios / Estacionamentos	1.981,85D	556,65	0,00	2.538,50D
3151	Prêmio de Seguros	287,43D	993,55	0,00	1.280,98D
3153	Refeições / Lanches	1.883,95D	196,41	0,00	2.080,36D
3155	Serviços / Mat. de Limpeza	529,54D	320,00	0,00	849,54D
3169	Uniformes e Utilidades	3.463,56D	1.658,97	0,00	5.122,53D
3174	RESULTADO FINANCEIRO LÍQUIDO	4.250,96D	1.993,23	0,00	6.244,19D
3175	RECEITAS E DESPESAS FINANCEIRAS	4.250,96D	1.993,23	0,00	6.244,19D
3176	RECEITAS FINANCEIRAS	3,85C	0,00	0,00	3,85C
3178	Juros Recebidos	3,85C	0,00	0,00	3,85C
3183	DESPESAS FINANCEIRAS	4.254,81D	1.993,23	0,00	6.248,04D
3186	Despesas Bancárias	3.807,73D	1.859,18	0,00	5.666,91D
3189	I.O.C. / I.O.F.	1,76D	3,84	0,00	5,60D
3192	Juros por Atraso	445,32D	130,21	0,00	575,53D

MARCELO MACHADO GOULART
 Administrador
 CPF: 677.945.130-49

RUDI DILON TESSMANN
 Reg. no CRC - RS sob o No. 23216
 CPF: 122.134.890-68

BALANCETE

Código	Descrição da conta	Saldo Anterior	Débito	Crédito	Saldo Atual
1000	ATIVO	15.745.422,63D	3.015.690,81	2.566.047,72	16.195.065,72D
1001	ATIVO CIRCULANTE	267.719,09D	3.013.657,40	2.566.047,72	715.328,77D
1002	DISPONIBILIDADES	16.931,86D	1.352.956,40	1.337.749,85	32.138,41D
1003	RECURSOS EM CAIXA	4.357,79D	317.897,25	305.655,64	16.599,40D
1004	CAIXA GERAL	4.357,79D	317.897,25	305.655,64	16.599,40D
1005	Caixa	4.357,79D	317.897,25	305.655,64	16.599,40D
1006	RECURSOS EM BANCOS	12.574,07D	1.035.059,15	1.032.094,21	15.539,01D
1007	BANCOS CONTA CORRENTE	74,69D	880.341,70	880.294,21	122,18D
1008	CC - Banco Banrisul (35.002448.0-8)	5,00D	877.406,89	877.333,87	78,02D
1021	CC - Banco Sicredi (65305-5)	44,16D	0,00	0,00	44,16D
1009	CC - Banco Sicredi (Ag: 0116 cc:107751)	25,53D	2.934,81	2.960,34	0,00
1025	BANCOS CONTA APLICAÇÃO	12.499,38D	154.717,45	151.800,00	15.416,83D
1026	AP - Banco Banrisul	12.145,48D	154.613,55	151.800,00	14.959,03D
1166	Tit. de Capitalização	353,90D	103,90	0,00	457,80D
1045	REALIZÁVEL A CURTO PRAZO	250.787,23D	1.660.701,00	1.228.297,87	683.190,36D
1046	CRÉDITOS - CLIENTES	146.966,75D	1.125.189,60	1.228.297,87	43.858,48D
1047	DUPLICATAS A RECEBER	146.966,75D	1.125.189,60	1.228.297,87	43.858,48D
1048	Clientes p/ Duplicatas - Emissões	146.966,75D	1.125.189,60	1.228.297,87	43.858,48D
1105	OUTROS CRÉDITOS	103.820,48D	535.511,40	0,00	639.331,88D
1106	OUTROS CRÉDITOS	103.820,48D	535.511,40	0,00	639.331,88D
1107	Adiantamentos de Sócios	0,00	535.457,89	0,00	535.457,89D
1110	Arrozeira Sobrado Eireli	90.833,07D	53,51	0,00	90.886,58D
1111	Arrozeira Sul Ltda	8.544,29D	0,00	0,00	8.544,29D
1112	Transaurea Transportes de Cargas Ltda ME	4.443,12D	0,00	0,00	4.443,12D
1158	REALIZÁVEL A LONGO PRAZO	49.776,09D	0,00	0,00	49.776,09D
1159	CRÉDITOS	49.776,09D	0,00	0,00	49.776,09D
1181	DEPÓSITOS VINCULADOS / RESTITUÍVEIS	49.776,09D	0,00	0,00	49.776,09D
1182	DEPÓSITOS JUDICIAIS	49.776,09D	0,00	0,00	49.776,09D
1187	Dep. Judicial - Outros	49.776,09D	0,00	0,00	49.776,09D
1194	PERMANENTE	15.427.927,45D	2.033,41	0,00	15.429.960,86D
1195	INVESTIMENTOS	13.295.422,00D	0,00	0,00	13.295.422,00D
1204	IMÓVEIS	13.295.422,00D	0,00	0,00	13.295.422,00D
1205	IMÓVEIS	13.295.422,00D	0,00	0,00	13.295.422,00D
1207	Terrenos	13.295.422,00D	0,00	0,00	13.295.422,00D
1208	IMOBILIZADO	2.132.505,45D	2.033,41	0,00	2.134.538,86D
1209	IMOBILIZADO	2.132.505,45D	2.033,41	0,00	2.134.538,86D
1210	IMOBILIZADO	3.349.531,94D	2.033,41	0,00	3.351.565,35D
1211	Imob - Prédios	68.901,40D	0,00	0,00	68.901,40D
1212	Imob - Instalações	13.632,00D	0,00	0,00	13.632,00D
1213	Imob - Maq. e Equipamentos	1.990.095,00D	0,00	0,00	1.990.095,00D
1215	Imob - Móveis e Utensílios	608.811,00D	0,00	0,00	608.811,00D
1217	Imob - Veículos	664.698,40D	0,00	0,00	664.698,40D
1222	Imob - Consórcios em Andamento	3.394,14D	2.033,41	0,00	5.427,55D
1226	(-) DEPRECIACÕES ACUMULADAS	1.217.026,49C	0,00	0,00	1.217.026,49C
1227	(-) Prédios	18.682,07C	0,00	0,00	18.682,07C
1228	(-) Instalações	6.052,96C	0,00	0,00	6.052,96C
1229	(-) Maq. e Equipamentos	404.688,08C	0,00	0,00	404.688,08C
1231	(-) Móveis e Utensílios	200.517,20C	0,00	0,00	200.517,20C
1233	(-) Veículos	587.086,18C	0,00	0,00	587.086,18C
1239	DIFERIDO	0,00	0,00	0,00	0,00
1240	GASTOS PRÉ OPERACIONAIS	0,00	0,00	0,00	0,00
1241	GASTOS COM IMPLANTAÇÃO	0,00	0,00	0,00	0,00
1242	Software	6.660,00D	0,00	0,00	6.660,00D
1243	(-) Amortizações Acumuladas - Software	6.660,00C	0,00	0,00	6.660,00C
2000	PASSIVO	16.982.840,13C	19.040,22	65.989,76	17.029.789,67C
2001	PASSIVO CIRCULANTE	22.152.336,99C	19.040,22	65.989,76	22.199.286,53C
2002	EXIGÍVEL DE CURTO PRAZO	22.152.336,99C	19.040,22	65.989,76	22.199.286,53C
2003	FORNECEDORES	3.900,00C	70,00	40.960,34	44.790,34C
2004	FORNECEDORES	3.900,00C	70,00	40.960,34	44.790,34C
8483	CANQUERINI AGROCOMERCIAL LTDA	0,00	0,00	17.030,00	17.030,00C
7006	Casa da Borracha	0,00	0,00	6.495,00	6.495,00C
7000	Gontijo & Pereira Ltda	3.900,00C	70,00	0,00	3.830,00C
7005	Irmãos Guimarães Materiais de Construção Ltda	0,00	0,00	4.661,36	4.661,36C
7003	JM2 Usinagem de precisao	0,00	0,00	11.448,98	11.448,98C
7002	Soluções Integradas Verdes Vales	0,00	0,00	1.325,00	1.325,00C
2014	INSTITUIÇÕES FINANCEIRAS	20.847.984,62C	0,00	2.934,81	20.850.919,43C
2015	EMPRÉSTIMOS E FINANCIAMENTOS	7.300,00C	0,00	2.450,00	9.750,00C
2017	Empréstimos	7.300,00C	0,00	2.450,00	9.750,00C
2020	LIMITES CC	0,00	0,00	484,81	484,81C
2022	CC - Sicredi (10775-1)	0,00	0,00	484,81	484,81C
2025	EMPRESTIMOS E FINANCIAMENTOS	20.840.684,62C	0,00	0,00	20.840.684,62C
2320	Badesul Desenvolvimento S/A - 01.062.14.0001.4	499.568,55C	0,00	0,00	499.568,55C

BALANCETE

Código	Descrição da conta	Saldo Anterior	Débito	Crédito	Saldo Atual
2318	Badesul Desenvolvimento S/A - 01.075.13.0237	295.200,00C	0,00	0,00	295.200,00C
2319	Badesul Desenvolvimento S/A - 01.075.13.0491	21.722,40C	0,00	0,00	21.722,40C
2317	Badesul Desenvolvimento S/A - 07.075.13.0483	288.120,96C	0,00	0,00	288.120,96C
2288	Banco Bradesco S/A - 007.847.444	53.932,64C	0,00	0,00	53.932,64C
2341	Banco Bradesco S/A - 007.847.4446	56.733,09C	0,00	0,00	56.733,09C
2289	Banco Bradesco S/A - 008.130.980	52.679,37C	0,00	0,00	52.679,37C
2342	Banco Bradesco S/A - 008.130.993	52.622,78C	0,00	0,00	52.622,78C
2250	Banco Bradesco S/A - 201305010	60.000,00C	0,00	0,00	60.000,00C
2275	Banco Bradesco S/A - 201305012	80.000,00C	0,00	0,00	80.000,00C
2239	Banco Bradesco S/A - 201305014	60.000,00C	0,00	0,00	60.000,00C
2249	Banco Bradesco S/A - 201305015	20.000,00C	0,00	0,00	20.000,00C
2327	Banco Bradesco S/A -201305011	80.000,00C	0,00	0,00	80.000,00C
2241	Banco Bradesco S/A OP 0437662-5	114.802,31C	0,00	0,00	114.802,31C
2328	Banco Bradesco S/A OP 0437672-2	103.833,32C	0,00	0,00	103.833,32C
2321	Banco Cooperativo Sicredi S/A - B30331269-4	48.800,00C	0,00	0,00	48.800,00C
2323	Banco Cooperativo Sicredi S/A - B30331622-3	78.400,00C	0,00	0,00	78.400,00C
2322	Banco Cooperativo Sicredi S/A B30331268-6	48.800,00C	0,00	0,00	48.800,00C
2324	Banco Cooperativo Sicredi S/A B40331027-8	1.101.922,97C	0,00	0,00	1.101.922,97C
2269	Banco do Brasil OP 1678528	16.804,93C	0,00	0,00	16.804,93C
2303	Banco do Brasil OP 1678530	230.400,00C	0,00	0,00	230.400,00C
2271	Banco do Brasil OP 1678531	112.104,00C	0,00	0,00	112.104,00C
2304	Banco do Brasil OP 1678533	78.640,00C	0,00	0,00	78.640,00C
2272	Banco do Brasil OP 1678534	45.360,00C	0,00	0,00	45.360,00C
2305	Banco do Brasil OP 1678536	44.080,25C	0,00	0,00	44.080,25C
2273	Banco do Brasil OP 1678537	95.224,09C	0,00	0,00	95.224,09C
2306	Banco do Brasil OP 1679975	96.885,92C	0,00	0,00	96.885,92C
2283	Banco do Brasil OP 62800818	259.768,43C	0,00	0,00	259.768,43C
2245	Banco do Brasil S/A - 4.000.817	296.966,50C	0,00	0,00	296.966,50C
2235	Banco do Brasil S/A - 40/01773-7	162.500,00C	0,00	0,00	162.500,00C
2236	Banco do Brasil S/A - 40/01804-0	211.054,20C	0,00	0,00	211.054,20C
2265	Banco do Brasil S/A - 40/01847-4	162.900,00C	0,00	0,00	162.900,00C
2280	Banco do Brasil S/A - 40/01859-8	369.996,00C	0,00	0,00	369.996,00C
2257	Banco do Brasil S/A - 4001504	84.000,00C	0,00	0,00	84.000,00C
2258	Banco do Brasil S/A - 4001561	34.900,49C	0,00	0,00	34.900,49C
2259	Banco do Brasil S/A - 4001563	41.583,33C	0,00	0,00	41.583,33C
2261	Banco do Brasil S/A - 4001568	32.500,00C	0,00	0,00	32.500,00C
2260	Banco do Brasil S/A - 4001569	20.000,00C	0,00	0,00	20.000,00C
2339	Banco do Brasil S/A - 446.8902.214	70.000,00C	0,00	0,00	70.000,00C
2294	Banco do Brasil S/A - 494.800.526	200.000,00C	0,00	0,00	200.000,00C
2266	Banco do Brasil S/A - 494.800.528	148.000,00C	0,00	0,00	148.000,00C
2267	Banco do Brasil S/A - 494.800.529	47.500,00C	0,00	0,00	47.500,00C
2246	Banco do Brasil S/A - 494.800.530	93.000,00C	0,00	0,00	93.000,00C
2282	Banco do Brasil S/A - 494.800.531	581.363,00C	0,00	0,00	581.363,00C
2307	Banco do Brasil S/A - 494.800.532	600.000,00C	0,00	0,00	600.000,00C
2308	Banco do Brasil S/A - 494.800.533	676.977,18C	0,00	0,00	676.977,18C
2247	Banco do Brasil S/A - 494.800.557	229.990,84C	0,00	0,00	229.990,84C
2293	Banco do Brasil S/A - 494.800.558	225.000,00C	0,00	0,00	225.000,00C
2254	Banco do Brasil S/A - 494.800.560	382.000,00C	0,00	0,00	382.000,00C
2253	Banco do Brasil S/A - 494.800.561	41.250,00C	0,00	0,00	41.250,00C
2237	Banco do Brasil S/A - 494.800.562	26.199,83C	0,00	0,00	26.199,83C
2238	Banco do Brasil S/A - 494.800.563	270.000,00C	0,00	0,00	270.000,00C
2356	Banco do Brasil S/A - BNDES	14.121,47C	0,00	0,00	14.121,47C
2355	Banco do Brasil S/A - BNDES 40/01681	161.164,23C	0,00	0,00	161.164,23C
2346	Banco do Brasil S/A - BNDES 44690682	17.899,09C	0,00	0,00	17.899,09C
2354	Banco do Brasil S/A - BNDES 44690682	156.210,24C	0,00	0,00	156.210,24C
2234	Banco do Brasil S/A - CDC	1.941,95C	0,00	0,00	1.941,95C
2255	Banco do Brasil S/A - CDC	1.800,01C	0,00	0,00	1.800,01C
2270	Banco do Brasil S/A N. 40/00871-1	127.296,00C	0,00	0,00	127.296,00C
2301	Banco do Brasil S/A N. 62/00818	259.768,43C	0,00	0,00	259.768,43C
2302	Banco do Brasil S/A N. 62/00866	70.254,80C	0,00	0,00	70.254,80C
2268	Banco do Brasil S/A OP 1678527	18.286,68C	0,00	0,00	18.286,68C
2347	Banco do Brasil S/A - BNDES 40/0168	18.661,17C	0,00	0,00	18.661,17C
2286	Banco do Estado do RGS S/A	58.333,31C	0,00	0,00	58.333,31C
2310	Banco do Estado do RGS S/A - 968048/3756	20.000,00C	0,00	0,00	20.000,00C
2350	Banco do Estado do RGS S/A - BNDES	43.261,20C	0,00	0,00	43.261,20C
2297	Banco do Estado do RGS S/A - BNDES	21.630,60C	0,00	0,00	21.630,60C
2284	Banco do Estado do RGS S/A 71230/05	25.000,00C	0,00	0,00	25.000,00C
2287	Banco Itau S/A - 884446817246	349.976,28C	0,00	0,00	349.976,28C
2340	Banco Itau S/A - 884446828821	66.347,21C	0,00	0,00	66.347,21C
2335	Banco Itau S/A - N. 1658.28456-5	130.000,00C	0,00	0,00	130.000,00C
2343	Banco Itau S/A - Refinanc. Sdo Devedor	1.148,38C	0,00	0,00	1.148,38C
2248	Banco Santander Brasil S/A - 132183999	240.274,43C	0,00	0,00	240.274,43C
2351	Banco Volvo Brasil S/A - 0000320584	218.162,84C	0,00	0,00	218.162,84C
2298	Banco Volvo Brasil S/A - 0000320584	9.082,46C	0,00	0,00	9.082,46C
2348	Banco do Brasil S/A - BNDES	5.415,32C	0,00	0,00	5.415,32C
2277	Banrisul S/A OP 01.494.12.0185.6	504.000,00C	0,00	0,00	504.000,00C
2262	Banrisul S/A OP 01.494.12.0186.4	448.000,00C	0,00	0,00	448.000,00C
2336	Bco Brasileiro de Desconos S/A - 00	20.000,00C	0,00	0,00	20.000,00C
2285	Bco Brasileiro Descontos S/A N. 631	7.469,36C	0,00	0,00	7.469,36C
2338	Bco Brasileiro Descontos S/A OP N.	9.488,85C	0,00	0,00	9.488,85C
2274	Bco de Lage Landen Brasil S/A OP N. 270832	5.557,06C	0,00	0,00	5.557,06C
2264	Bco Estado do RGS S/A - 01494130213001	243.000,00C	0,00	0,00	243.000,00C
2263	Bco Estado do RGS S/A - 0786515-71	60.000,00C	0,00	0,00	60.000,00C
2242	Bco Estado do RGS S/A - 0786516.52	60.000,00C	0,00	0,00	60.000,00C
2279	Bco Estado do RGS S/A - 0786517.33	54.000,00C	0,00	0,00	54.000,00C

BALANCETE

Código	Descrição da conta	Saldo Anterior	Débito	Crédito	Saldo Atual
2311	Bco Estado do RGS S/A - 0786601.55	60.000,00C	0,00	0,00	60.000,00C
2252	Bco Estado do RGS S/A - 0786602.36	60.000,00C	0,00	0,00	60.000,00C
2309	Bco Estado do RGS S/A - 2014030130144355000051	150.000,00C	0,00	0,00	150.000,00C
2296	Bco Estado do RGS S/A - BNDES	93.447,00C	0,00	0,00	93.447,00C
2295	Bco Estado do RGS S/A - Credito BBH	166.064,91C	0,00	0,00	166.064,91C
2290	Bco Estado do RGS S/A - Credito Emp.	14.000,00C	0,00	0,00	14.000,00C
2291	Bco Estado do RGS S/A - Credito Empresarial	35.555,52C	0,00	0,00	35.555,52C
2337	Bco Itau S/A	15.000,00C	0,00	0,00	15.000,00C
2329	Bco Santander S/A OP. N. FCA - 10002786	402.400,00C	0,00	0,00	402.400,00C
2278	Bradesco S/A OP 0437663-3	103.833,40C	0,00	0,00	103.833,40C
2299	BRB - Banco de Brasilia S/A - EAC - 2013/00998	800.000,00C	0,00	0,00	800.000,00C
2300	BRBR - Banco de Brasilia S/A - BRB Parcelado	268.358,48C	0,00	0,00	268.358,48C
2313	Caixa de Fomento RS N. 01.634.08.0021.2-01-6	57.442,87C	0,00	0,00	57.442,87C
2312	Caixa de Fomento RS N. 01.634.08.004.0-01.0	122.583,42C	0,00	0,00	122.583,42C
2243	Caixa Economica Federal	120.000,00C	0,00	0,00	120.000,00C
2292	Caixa Economica Federal - 18.0959.69	269.586,65C	0,00	0,00	269.586,65C
2281	Caixa Economica Federal - 21.835/0448/2014	299.876,91C	0,00	0,00	299.876,91C
2244	Caixa Economica Federal - 22438	2.000.000,00C	0,00	0,00	2.000.000,00C
2251	Caixa Economica Federal - 4323	224.947,60C	0,00	0,00	224.947,60C
2276	Caixa Economica Federal - 5018	224.947,59C	0,00	0,00	224.947,59C
2256	Caixa Economica Federal OP 0000119490	224.229,33C	0,00	0,00	224.229,33C
2314	Caixa Fomento RS N. 01.646.11.0004.1.01-3	282.154,58C	0,00	0,00	282.154,58C
2315	Caixa Fomento RS N. 01.646.11.0011.4.01-0	380.610,84C	0,00	0,00	380.610,84C
2316	Caixa Fomento RS N. 01.690.10.0013.9.01-0	214.285,72C	0,00	0,00	214.285,72C
2344	Cartao BNDES	15.896,88C	0,00	0,00	15.896,88C
2349	Cartao BNDES	83.064,00C	0,00	0,00	83.064,00C
2345	Cartao BNDES - N. 4859609004610624	18.652,44C	0,00	0,00	18.652,44C
2352	Cartao BNDES N.	13.247,40C	0,00	0,00	13.247,40C
2353	Cartao BNDES N. 4859609004610624	4.663,11C	0,00	0,00	4.663,11C
2325	Credita S/A - 1832	8.149,84C	0,00	0,00	8.149,84C
2326	Credita S/A - 2609/0	86.499,47C	0,00	0,00	86.499,47C
2333	Jose Luis Goulart Bandeira	158.000,00C	0,00	0,00	158.000,00C
2331	Marcos Vinicius Barcellos Goulart	100.020,00C	0,00	0,00	100.020,00C
2332	Ricetec Sementes Ltda	652.350,00C	0,00	0,00	652.350,00C
2330	Roger Honorio Meregali Silva	105.212,96C	0,00	0,00	105.212,96C
2240	Santander Brasil S/A - 132183796	453.964,95C	0,00	0,00	453.964,95C
2030	OBRIGAÇÕES TRIBUTÁRIAS	1.217.048,36C	1.120,80	20,41	1.215.947,97C
2031	IMPOSTOS / CONTRIBUIÇÕES	1.217.048,36C	1.120,80	20,41	1.215.947,97C
2034	ICMS a Recolher	1.216.987,32C	1.103,08	0,00	1.215.884,24C
2036	IRRF s/ Folha Pgto. a Recolher	61,04C	17,72	20,41	63,73C
2047	OBRIGAÇÕES SOCIAIS	83.404,01C	17.849,42	22.074,20	87.628,79C
2048	REMUNERAÇÕES	13.569,66C	15.450,99	15.553,12	13.671,79C
2053	Pro Labore a Pagar	5.329,32C	5.988,00	5.988,00	5.329,32C
2054	Salários a Pagar	8.240,34C	9.462,99	9.565,12	8.342,47C
2055	ENCARGOS SOCIAIS	69.834,35C	2.398,43	6.521,08	73.957,00C
2056	Contr. Confederativa a Recolher	260,06C	0,00	0,00	260,06C
2057	Contr. Sindical a Recolher	71,02C	0,00	341,40	412,42C
2059	FGTS a Recolher	2.398,43C	2.398,43	765,20	765,20C
2060	INSS a Recolher	23.748,02C	0,00	5.414,48	29.162,50C
2092	Parcelamento - INSS	43.356,82C	0,00	0,00	43.356,82C
2069	PASSIVO NÃO-CIRCULANTE	2.785.583,56C	0,00	0,00	2.785.583,56C
2070	EXIGÍVEL DE LONGO PRAZO	2.785.583,56C	0,00	0,00	2.785.583,56C
2071	OBRIGAÇÕES DIVERSAS	2.785.583,56C	0,00	0,00	2.785.583,56C
2075	OBRIGAÇÕES TRIBUTÁRIAS	1.690.183,93C	0,00	0,00	1.690.183,93C
2088	Parcelamento - Conab	1.690.183,93C	0,00	0,00	1.690.183,93C
2100	DÉBITOS POR ADIANTAMENTOS	1.095.399,63C	0,00	0,00	1.095.399,63C
2103	Adiantamento de clientes	1.095.399,63C	0,00	0,00	1.095.399,63C
2114	PATRIMÔNIO LÍQUIDO	7.955.080,42D	0,00	0,00	7.955.080,42D
2115	PATRIMÔNIO LÍQUIDO	7.955.080,42D	0,00	0,00	7.955.080,42D
2116	CAPITAL SOCIAL	100.000,00C	0,00	0,00	100.000,00C
2117	CAPITAL SOCIAL REALIZADO	100.000,00C	0,00	0,00	100.000,00C
2118	Capital Social Realizado	100.000,00C	0,00	0,00	100.000,00C
2124	RESERVAS ACUMULADAS	6.826.373,31D	0,00	0,00	6.826.373,31D
2128	RESERVAS DE LUCROS OU PREJUÍZOS	6.826.373,31D	0,00	0,00	6.826.373,31D
2130	(-) Prejuízos Acumulados	6.826.373,31D	0,00	0,00	6.826.373,31D
2134	RESULTADOS CORRENTES	1.228.707,11D	0,00	0,00	1.228.707,11D
2135	LUCROS / PREJUÍZOS DO EXERCÍCIO	1.228.707,11D	0,00	0,00	1.228.707,11D
2137	(-) Prejuízos do Exercício	1.228.707,11D	0,00	0,00	1.228.707,11D
3000	APURACAO DO RESULTADO DO EXERCICIO	1.237.417,50D	722.496,05	1.125.189,60	834.723,95D
3001	RECEITA OPERACIONAL LÍQUIDA	2.095.924,59C	0,00	1.125.189,60	3.221.114,19C
3002	RECEITA OPERACIONAL LÍQUIDA	2.095.924,59C	0,00	1.125.189,60	3.221.114,19C
3003	RECEITA DE VENDAS - PROD / MERC	2.095.924,59C	0,00	1.125.189,60	3.221.114,19C
3004	RECEITA - MERCADO NACIONAL	2.095.924,59C	0,00	1.125.189,60	3.221.114,19C
3005	Receita Merc Nac - Prod / Merc - à Vista	2.095.924,59C	0,00	1.125.189,60	3.221.114,19C
3028	CUSTO DAS VENDAS	2.493.484,50D	214.030,31	0,00	2.707.514,81D

BALANCETE

Código	Descrição da conta	Saldo Anterior	Débito	Crédito	Saldo Atual
3029	CUSTO DAS VENDAS PROD/MERC/SERV	2.493.484,50D	214.030,31	0,00	2.707.514,81D
3030	CUSTO DAS VENDAS PROD/MERC/SERV	2.493.484,50D	214.030,31	0,00	2.707.514,81D
3031	CUSTO DAS VENDAS PROD/MERC/SERV	2.493.484,50D	214.030,31	0,00	2.707.514,81D
3107	Combustíveis e Lubrificantes	154.573,29D	68.414,90	0,00	222.988,19D
3080	Energia Elétrica	263.849,07D	71.245,87	0,00	335.094,94D
3164	Fertilização	1.066.416,66D	224,20	0,00	1.066.640,86D
3154	Pulverização	1.008.645,48D	74.145,34	0,00	1.082.790,82D
3034	DESPESAS OPERACIONAIS	839.857,59D	508.465,74	0,00	1.348.323,33D
3035	DESPESAS OPERACIONAIS	833.613,40D	507.018,20	0,00	1.340.631,60D
3036	DESPESAS COM PESSOAL	108.940,09D	21.055,13	0,00	129.995,22D
3037	DESPESAS C/REMUNERAÇÃO A FUNCIONÁRIOS	55.081,57D	9.565,12	0,00	64.646,69D
3044	Ordenados e Salários	55.081,57D	9.565,12	0,00	64.646,69D
3052	DESPESAS C/ REMUN. A DIRETORES	23.952,00D	5.988,00	0,00	29.940,00D
3054	Pro Labore	23.952,00D	5.988,00	0,00	29.940,00D
3058	DESPESAS C/ ENCARGOS	22.664,17D	4.660,16	0,00	27.324,33D
3059	FGTS	5.585,31D	765,20	0,00	6.350,51D
3060	INSS	17.078,86D	3.894,96	0,00	20.973,82D
3063	DESPESAS C/ BENEFÍCIOS	7.242,35D	841,85	0,00	8.084,20D
3066	Assistência Médica	7.632,93D	841,85	0,00	8.474,78D
3069	Seguros	106,49D	0,00	0,00	106,49D
3071	(-) Recuperação de Despesas	497,07C	0,00	0,00	497,07C
3076	OUTRAS DESPESAS	724.673,31D	485.963,07	0,00	1.210.636,38D
3077	UTILIDADES	5.830,05D	3.352,25	0,00	9.182,30D
3083	Internet	2.481,20D	1.622,88	0,00	4.104,08D
3081	Telefones	3.348,85D	1.729,37	0,00	5.078,22D
3086	SERVIÇOS CONTRATADOS	241.459,30D	9.468,42	0,00	250.927,72D
3087	Assistência Técnica	2.718,06D	0,00	0,00	2.718,06D
3088	Honorários Profissionais - P.J.	36.878,25D	6.033,42	0,00	42.911,67D
3091	Serviços de Terceiros - P.F.	123,70D	0,00	0,00	123,70D
3090	Serviços de Terceiros - P.J.	201.739,29D	3.435,00	0,00	205.174,29D
3097	ALUGUÉIS	95.750,00D	384.700,00	0,00	480.450,00D
3100	Aluguéis - Imóveis P.F.	94.000,00D	0,00	0,00	94.000,00D
3099	Aluguéis - Imóveis P.J.	1.750,00D	384.700,00	0,00	386.450,00D
3106	VEÍCULOS	276.850,37D	66.034,75	0,00	342.885,12D
3108	Impostos - Veículos	21.591,49D	0,00	0,00	21.591,49D
3109	Manutenção de Veículos	255.258,88D	66.034,75	0,00	321.293,63D
3113	MANUTENÇÃO E REPAROS	36.190,76D	6.562,36	0,00	42.753,12D
3114	Manut/Reparos - Instalações	36.190,76D	6.562,36	0,00	42.753,12D
3133	DESPESAS GERAIS	68.592,83D	15.845,29	0,00	84.438,12D
3134	Cartórios / Desp. Legais	124,50D	284,10	0,00	408,60D
3135	Conduções	242,40D	0,00	0,00	242,40D
3136	Consumo Interno	6.943,49D	1.827,67	0,00	8.771,16D
3137	Contr. Sindical Patronal	211,08D	146,74	0,00	357,82D
3140	Custas Judiciais	35.076,08D	3.298,78	0,00	38.374,86D
3143	Fretes e Carretos	342,26D	0,00	0,00	342,26D
3199	Gastos com Cartão de Crédito	5.826,14D	4.441,80	0,00	10.267,94D
3167	Impostos e Taxas	2.443,36D	501,85	0,00	2.945,21D
3146	Materiais Auxiliares	100,00D	0,00	0,00	100,00D
3147	Material de Expediente	529,60D	0,00	0,00	529,60D
3148	Mensalidades / Associações	4.882,01D	3.470,66	0,00	8.352,67D
3150	Pedágios / Estacionamentos	2.538,50D	924,94	0,00	3.463,44D
3151	Prêmio de Seguros	1.280,98D	599,75	0,00	1.880,73D
3153	Refeições / Lanches	2.080,36D	0,00	0,00	2.080,36D
3155	Serviços / Mat. de Limpeza	849,54D	0,00	0,00	849,54D
3169	Uniformes e Utilidades	5.122,53D	349,00	0,00	5.471,53D
3174	RESULTADO FINANCEIRO LÍQUIDO	6.244,19D	1.447,54	0,00	7.691,73D
3175	RECEITAS E DESPESAS FINANCEIRAS	6.244,19D	1.447,54	0,00	7.691,73D
3176	RECEITAS FINANCEIRAS	3,85C	0,00	0,00	3,85C
3178	Juros Recebidos	3,85C	0,00	0,00	3,85C
3183	DESPESAS FINANCEIRAS	6.248,04D	1.447,54	0,00	7.695,58D
3186	Despesas Bancárias	5.666,91D	1.095,07	0,00	6.761,98D
3189	I.O.C. / I.O.F.	5,60D	13,24	0,00	18,84D
3192	Juros por Atraso	575,53D	339,23	0,00	914,76D

MARCELO MACHADO GOULART
Administrador
CPF: 677.945.130-49

RUDI DILON TESSMANN
Reg. no CRC - RS sob o No. 23216
CPF: 122.134.890-68