



MEDEIROS & MEDEIROS  
ADMINISTRAÇÃO JUDICIAL

# GRUPO RURAL SUL

RECUPERAÇÃO  
JUDICIAL

Processo nº 039/1.17.0012424-0  
(0026520-25.201.7.82.1003)

**Relatório Mensal da Atividade**  
**Competência: Dezembro/2019 a**  
**Fevereiro/2020**

Viamão, 23 de março de 2020.





MEDEIROS & MEDEIROS  
ADMINISTRAÇÃO JUDICIAL

# ÍNDICE

RECUPERAÇÃO JUDICIAL



RELATÓRIO MENSAL DE  
ATIVIDADE

1. INTRODUÇÃO
2. DESTAQUES
3. DESCRIÇÃO DAS EMPRESAS
4. ENDIVIDAMENTO
5. INFORMAÇÕES OPERACIONAIS
6. DADOS FINANCEIROS- ECONÔMICOS
7. PLANO DE RECUPERAÇÃO JUDICIAL

# INTRODUÇÃO

O presente relatório reúne as informações operacionais, financeiras, econômicas e processuais da Recuperação Judicial do GRUPO RURAL SUL, ajuizada em 10/11/2017, com processamento deferido em 21/11/2017.

Este RMA (Relatório Mensal de Atividades) reflete a análise técnica contábil, limitada às informações disponibilizadas, não exaustivas, sobre a situação da empresa.

Serão apresentadas informações de forma a elencar os principais pontos desenvolvidos e em andamento na empresa, com base na premissa básica descrita no art. 47 da Lei de Recuperação Judicial.

*“Art. 47. A recuperação judicial tem por objetivo viabilizar a superação da situação de crise econômico-financeira do devedor, a fim de permitir a manutenção da fonte produtora, do emprego dos trabalhadores e dos interesses dos credores, promovendo, assim, a preservação da empresa, sua*

*função social e o estímulo à atividade econômica”*

Os dados foram coletados e analisados pela Medeiros & Medeiros Administração Judicial, na qualidade de administradora judicial da empresa Recuperanda, extraídos dos autos do processo de recuperação judicial, principalmente no que tange às informações contábeis e financeiras, e das visitas técnicas ocorridas na sede da empresa, bem como de reuniões com os seus procuradores e representantes.

Todos os documentos que serviram de base para a elaboração deste relatório estão disponíveis para consulta no site [www.administradorjudicial.adv.br](http://www.administradorjudicial.adv.br) e informações adicionais ou complementares podem ser obtidas diretamente com a Medeiros & Medeiros Administração Judicial.

# 1. INTRODUÇÃO - ASPECTOS JURÍDICOS



## Cronograma Processual da Recuperação Judicial do GRUPO RURAL SUL

Data	Evento	Lei 11.101/05	Data	Evento	Lei 11.101/05
10/11/2017	Ajuizamento do Pedido de Recuperação		13/08/2019	Fim do prazo para apresentar impugnações ao Juízo (10 dias após publicação do 2º Edital)	art. 8º
21/11/2017	Deferimento do Pedido de Recuperação.	art. 52, inciso I, II, III, IV e V e § 1º		Publicação do Edital de convocação para votação do PRJ - AGC (15 dias de antecedência da realização da AGC)	art. 56, § 1º
13/12/2017	Publicação do deferimento no D.O.			Prazo limite para votação do PRJ em AGC (150 dias após o deferimento da recuperação)	art. 56, § 1º
10/01/2018	Publicação do 1º Edital pelo devedor.	art. 52, § 1º		Fim do prazo de suspensão do curso da prescrição de ações e execuções contra o devedor (180 dias após o deferimento da recuperação)	art. 60., § 4º
09/02/2018	Fim do prazo para apresentar habilitações e divergências ao AJ (15 dias da publicação do 1º Edital)	art. 7º, § 1º		Homologação do PRJ	
21/02/2018	Apresentação do Plano de Recuperação ao Juízo	art. 53		Fim do prazo de recuperação judicial, se cumpridas todas as obrigações previstas no PRJ (2 anos após a concessão de recuperação judicial)	art. 61
30/07/2019	Publicação de aviso sobre o recebimento do PRJ no D.O.	art. 53, § Único		Fim do prazo de recuperação judicial, conforme Novo Plano de Recuperação Judicial.	
10/09/2019	Fim do prazo para apresentar objeções ao PRJ (30 dias após a publicação do 2º Edital ou 30 dias após a publicação do aviso de recebimento do PRJ)	art. 53, § Único e art. 55, § Único			
30/07/2019	Publicação do Edital pelo AJ - 2º Edital (45 dias após apresentação de habilitações/divergências)	art. 7º, § 2º			

Nota: Quadro elaborado pela Administradora Judicial com base nos processos previstos na Lei 11.101/05 e as datas de suas ocorrências conforme o trâmite processual.

Eventos ocorridos  
 Data estimada

## 2. DESTAQUES



### GRUPO RURAL SUL


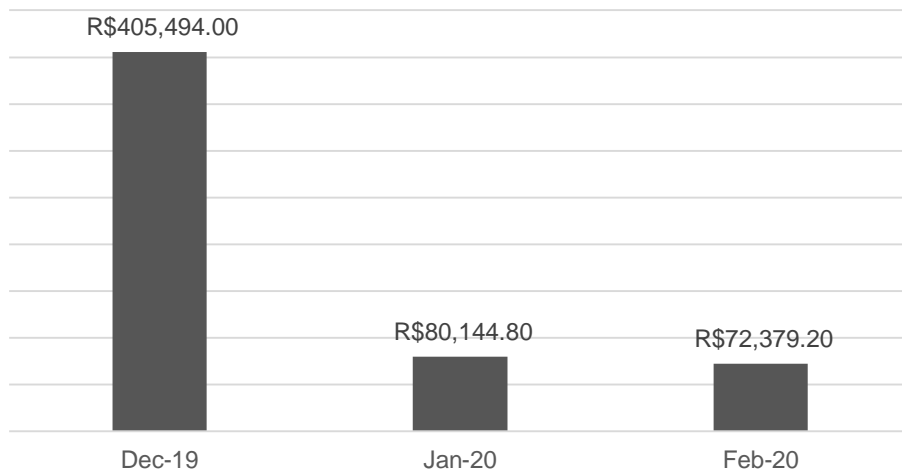
#### Dados operacionais e financeiros

- **Atividade:** O Grupo Rural Sul atua no ramo agrícola direcionado ao plantio e beneficiamento do arroz e cultivo de soja, sendo que possuem instalações em Viamão/RS e no estado de Goiás.
- **Quadro de colaboradores:** Em fevereiro/2020, o Grupo Rural Sul possuía 18 colaboradores, sendo 6 em Goiás e 12 no Rio Grande do Sul. A empresa mantém os salários e encargos pagos regularmente.
- **Dados Econômico-Financeiros:** O saldo disponível em caixa da Recuperanda era de **R\$ 6.419,09 em fevereiro de 2020.**

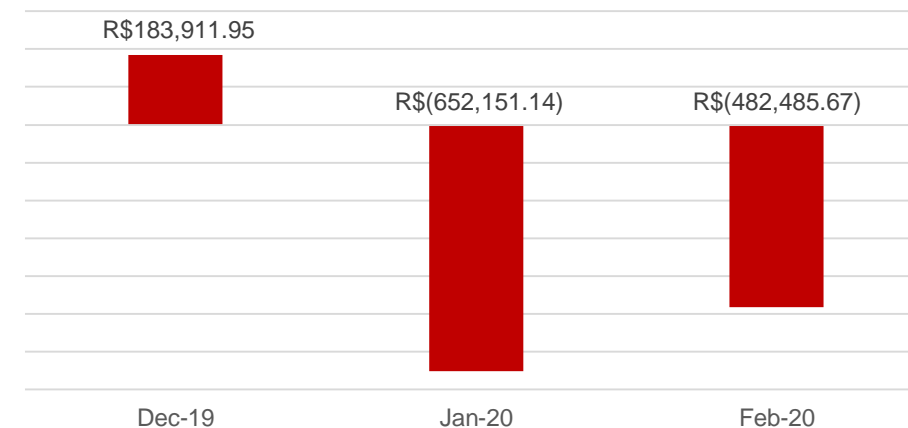
O mês de dezembro/2019 apresentou lucro de R\$ 183,9 mil, entretanto, o ano de 2019 findou com prejuízo de mais de R\$ 2,7 milhões, especialmente pelo custo de plantio e preparação do solo. O ano de 2020 também iniciou com prejuízo nas atividades devido, principalmente, à queda do faturamento comum a este período.

Os gráficos abaixo indicam o andamento da recuperanda nos últimos três meses:

Receita Líquida



Resultado







### GRUPO RURAL SUL

#### Endividamento concursal

- O endividamento concursal apresentado pela Recuperanda é de **R\$ 33.320.722,65**, sendo que a Classe Quirografária (Classe III) representa 47,92% do número de credores e 64,71% do valor total do passivo sujeito à RJ.
- Os 3 (três) maiores credores são Instituições Financeiras, sendo: Banco do Brasil (R\$ 7.654.600,00) e Banco de Desenvolvimento S/A (R\$ 2.506.046,76) na Classe II e Banco do Brasil (R\$ 6.345.400,00) e Caixa Econômica Federal (R\$ 4.589.400,00) na Classe III. Abaixo segue o resumo de todos os credores relacionados no processo:

Natureza	Quantidade de credores	% quantidade de credores	Valor total	% Valor total
Trabalhista	21	43,75%	545.084,16	1,64%
Garantia Real	4	8,33%	11.175.704,62	33,54%
Quirografário	23	47,92%	21.599.933,87	64,82%
<b>Total</b>	<b>48</b>	<b>100%</b>	<b>33.320.722,65</b>	<b>100%</b>

#### Passivo

- Em fevereiro/2020, a Recuperanda apresentou um passivo de **R\$ 37,8 milhões**, sendo:
  - R\$ 33,3 milhões de empréstimos e financiamentos
  - R\$ 1,9 milhões de fornecedores;
  - R\$ 1,3 milhões de endividamento tributário;
  - R\$ 1 milhão de adiantamento de clientes;
  - R\$ 212,6 mil de outras contas a pagar.



### GRUPO RURAL SUL

#### Acompanhamento processual

- Em 17.12.2018, a Administração Judicial apresentou a relação de credores para publicação do edital de que trata o art. 7º, §2º, 11.101/2005. A publicação do referido edital em conjunto ao aviso do art. 53, parágrafo único, da Lei 11.101/2005, ocorreu em 30.07.2019, abrindo-se ao prazos de 10 (dez) dias para oferecimento de impugnação à relação de créditos apresentada, e de 30 (trinta) dias para oferecimento de objeções ao plano, que finalizaram em 13.08.2019 (impugnações) e 10.09.2019 (objeções), nesta ordem.
- Tendo em vista a certificação do decurso do prazo para objetar, em atenção ao disposto no Art. 56 da Lei 11.11/2005, esta Administração Judicial entrou em contato com a Recuperanda, a fim de ajustar as datas para a convocação da Assembleia Geral de Credores e posteriormente informá-las ao juízo. Ressalta-se que neste intervalo houve a troca dos procuradores da recuperanda, o que atrasou as tratativas, que atualmente se direcionavam ao acontecimento a solenidade no mês de maio, mas foram suspensas em razão da Pandemia do Covid -19, assim que normalizadas as atividades, recuperanda e Administração darão especial atenção a realização da assembleia.

#### Visitas do Administrador Judicial

- Em reunião realizada na empresa em 04 de fevereiro de 2020, esta Administração Judicial expôs a importância do envio das demonstrações contábeis no prazo estabelecido, bem como o envio dos documentos adicionais para análise de desempenho da empresa. Saliencia-se que a recuperanda não tem cumprido com o envio dos relatórios auxiliares, o que impossibilita a verificação da composição de saldo e o andamento da empresa. O responsável pela empresa, Sr. Felipe Goulart, admitiu a falta de controle financeiro do Grupo Rural Sul, especialmente no estado de Goiás, onde a maioria dos serviços tomados não possuem nota fiscal em razão da informalidade do setor. Informou, ainda, que esta dificuldade estende-se também ao escritório contábil da recuperanda que, de acordo com o mesmo, não está alinhado com a operação de atividade agrícola que a empresa desempenha. Esta Administração solicitou que seja feito o levantamento dos documentos que a recuperanda possui, principalmente em relação ao Fluxo de Caixa, a fim de que os saldos contábeis sejam revisados e ajustados de acordo com a realidade da empresa.



### GRUPO RURAL SUL

#### Pendências e Esclarecimentos

- O prazo para envio das demonstrações contábeis e demais documentos requeridos ao Grupo Rural Sul é o dia 15, no entanto, os demonstrativos de dezembro/2019 a fevereiro/2020 foram enviados com atraso em 24/02/2020, 16/03/2020 e 18/03/2020, respectivamente. Assim, as Recuperandas vêm cumprindo em parte suas obrigações processuais, eis que apresentação das contas demonstrativas mensais ocorre com atraso (art. 52, IV, da LREF). Ainda, as demonstrações apresentaram divergências que, até a finalização deste relatório não foram justificadas.
- Da análise dos demonstrativos financeiros ficaram pendentes os esclarecimentos quanto à:
  - ❖ Adiantamentos a sócios e diretores;
  - ❖ Composição do imobilizado;
  - ❖ Adiantamento de clientes;
  - ❖ Fluxo de Caixa Gerencial.
- Em relação aos documentos solicitados, ficaram pendentes de envio:
  - ❖ Extratos bancários;
  - ❖ *Aging list* de Clientes e Fornecedores;
  - ❖ Relatório Financeiro Adiantamentos;
  - ❖ Contratos de empréstimos com terceiros.



# 3. DESCRIÇÃO DAS EMPRESAS



## Histórico e Atividades

O grupo Rural Sul atua no ramo de plantio há 45 anos. As atividades iniciaram em 1972, na zona rural de Palmares do Sul/RS, sob o comando de Lauro Goulart, com uma pequena lavoura de 50 hectares. Com o passar dos anos as operações foram expandidas e, nos períodos de 2006/2007, chegou-se ao cultivo de 1.200 hectares.

Em 2009, os integrantes do grupo, que até então atuavam como produtores rurais - pessoa física, entraram em consenso sobre o comando dos negócios, determinando como principal administrador o Sr. Marcelo, filho de Lauro. Em 2009, iniciaram uma lavoura em Flores de Goiás/GO, cujo resultado gerou o acréscimo de 1.000 hectares de plantio.

Em 2010, foram criadas as empresas Transaurea Transportes de Cargas LTDA e a Arroeira Sobrado Eireli – ME e, em 2011, a Arroeira do Sul – LTDA. A maior parte da operação seguiu em nome das pessoas físicas dos sócios que, como mencionado, atuavam como produtores rurais, realizando as vendas através de notas fiscais de produtores. Posteriormente, como forma de profissionalizar ainda mais a atividade, foi constituída a empresa RURAL SUL – PRODUÇÃO DE ARROZ IRRIGADO LTDA, consolidando todos os ativos e passivos destas pessoas físicas, tornando-as sócias na atividade rural.

## Estrutura Societária e Partes Relacionadas

As empresas do Grupo RURAL SUL que integram o processo de reestruturação são:

- **RURAL SUL – PRODUÇÃO DE ARROZ IRRIGADO LTDA.**, inscrita no CNPJ sob o nº 28.620.500/0001-45, com sede societária na Estrada RS040, Km 32, nº 21.205, Morro Grande, Cidade de Viamão/RS.
- **ARROZEIRA SOBRADO EIRELI - ME**, inscrita no CNPJ sob o nº 11.613.838/0001-33, com sede societária na Estrada RS 040, Km 32, nº 21.205, Fundos, Morro Grande, Cidade de Viamão/RS.
- **ARROZEIRA SUL LTDA ME**, inscrita no CNPJ sob o nº 13.372.744/0001-89, com sede societária na Rodovia GO 114, Km 52,5 a direita, sem nº, Sala 2, Flores de Goiás/GO.
- **TRANSAUREA TRANSPORTES DE CARGAS LTDA.**, inscrita no CNPJ sob o nº 11.614.098/0001-93, com sede societária na Estrada RS 040, KM 32, nº 21.205, Morro Grande, Cidade de Viamão/RS.

### 3. DESCRIÇÃO DAS EMPRESAS



#### Instalações

Abaixo segue imagens capturadas na localidade de Viamão/RS.





# 3. DESCRIÇÃO DAS EMPRESAS



## Instalações

Abaixo segue imagens capturadas na localidade de Viamão/RS em dezembro/2019:



Sede administrativa RS





# 3. DESCRIÇÃO DAS EMPRESAS



## Instalações

Abaixo segue imagens capturadas na localidade de Viamão/RS em dezembro/2019:



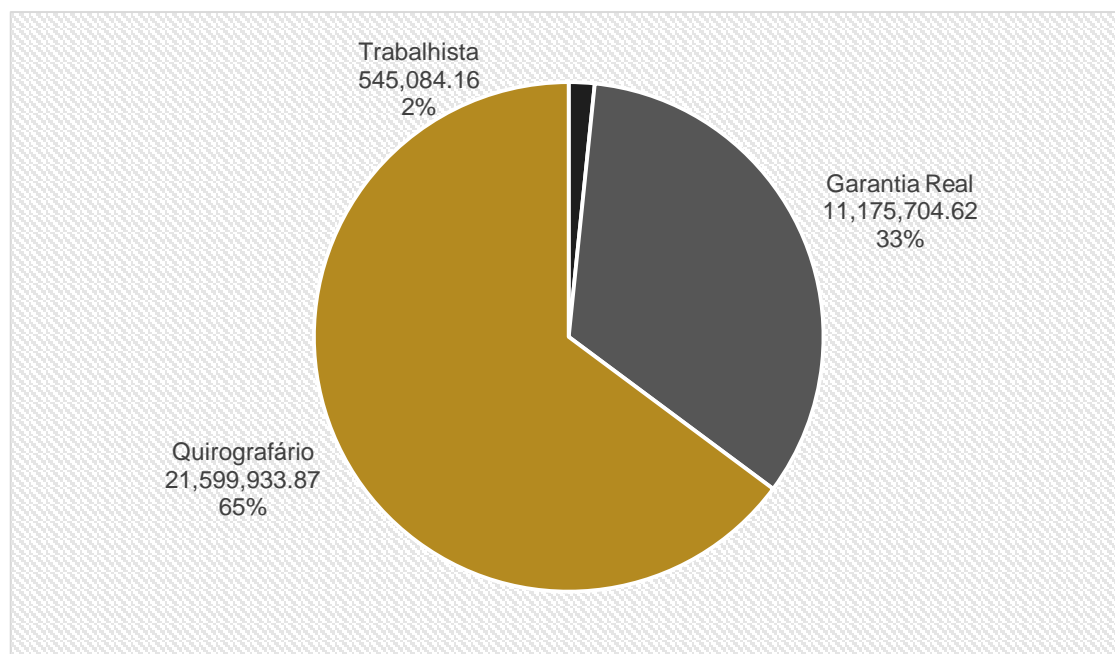
# 4. ENDIVIDAMENTO – CREDORES SUJEITOS À RECUPERAÇÃO JUDICIAL



## Resumo da Relação de Credores

Natureza	Quantidade de credores	% quantidade de credores	Valor total (em R\$ mil)	% Valor total	Valor médio (em R\$ mil)
Trabalhista	21	43,75%	545.084,16	1,64%	25.956,39
Garantia Real	4	8,33%	11.175.704,62	33,54%	2.793.926,16
Quirografário	23	47,92%	21.599.933,87	64,82%	939.127,56
<b>Total</b>	<b>48</b>	<b>100%</b>	<b>33.320.722,65</b>	<b>100%</b>	<b>694.181,72</b>

## Distribuição dos Créditos por Natureza



## Principais Credores da Recuperação Judicial

CLASSE	CREDOR	VALOR R\$
CLASSE II	BANCO DO BRASIL	R\$7.654.600,00
CLASSE III	BANCO DO BRASIL S.A	R\$6.345.400,00
CLASSE III	CAIXA ECONOMICA FEDERAL - CEF	R\$4.589.400,00
CLASSE III	COMPANHIA NACIONAL DE ABAST. CONAB	R\$3.408.709,79
CLASSE II	BANCO DE DESENVOLVIMENTO S/A	R\$2.506.046,76

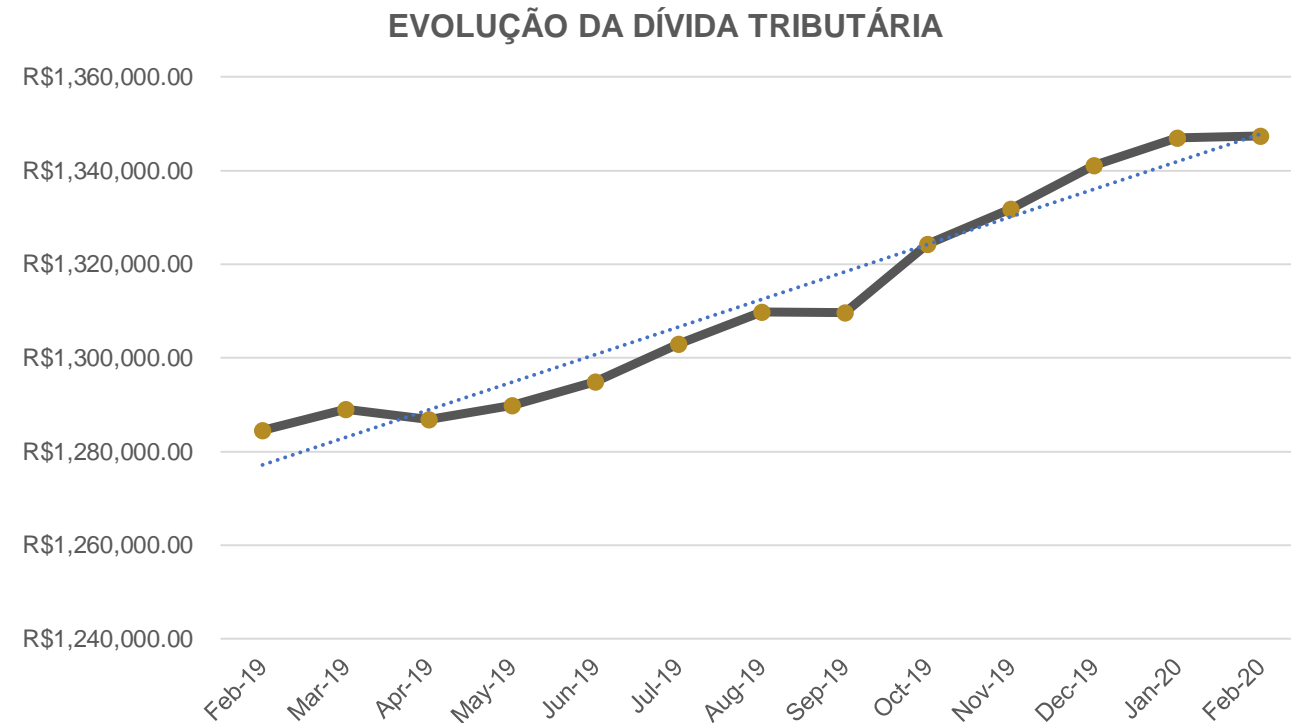
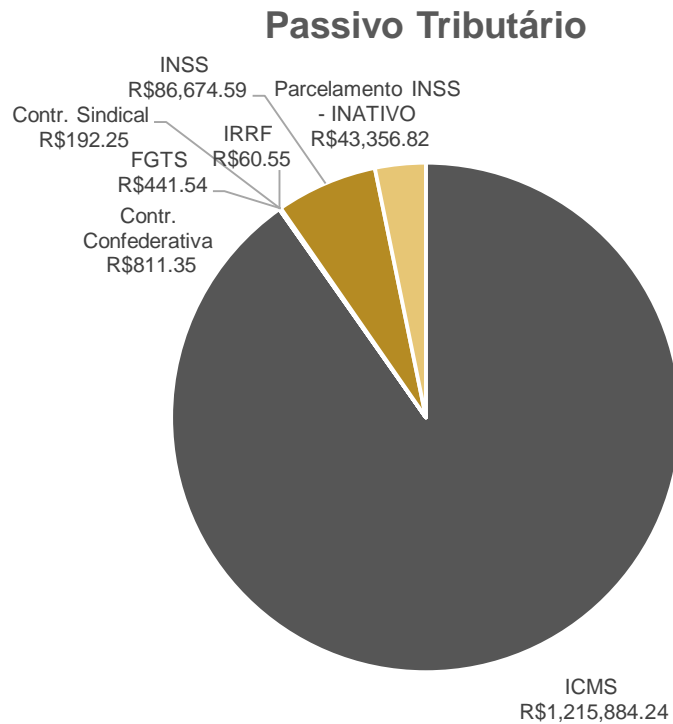
# 4. ENDIVIDAMENTO – CREDORES NÃO SUJEITOS À RECUPERAÇÃO JUDICIAL



## Dívida Tributária

Em fevereiro/2020, a dívida tributária do Grupo Rural Sul totalizava **R\$ 1.347.421,34**, sendo o maior valor referente ao ICMS, com R\$ 1,2 milhões. O parcelamento de INSS está inativo, devido à inadimplência. As empresas informam que são pagas o INSS, IRRF sobre a Folha de Pagamento e o FGTS mensal e afirmam considerar o passivo tributário proporcionalmente irrisório em relação ao valor sujeito a Recuperação Judicial, assim, entendem que oportunamente farão parcelamentos ou refinanciamento junto aos órgãos públicos.

Abaixo segue a relação de tributos em aberto e a projeção gráfica da evolução da dívida tributária que evidencia crescimento médio mensal de menos de 1%.





# 5. INFORMAÇÕES OPERACIONAIS



## Funcionários

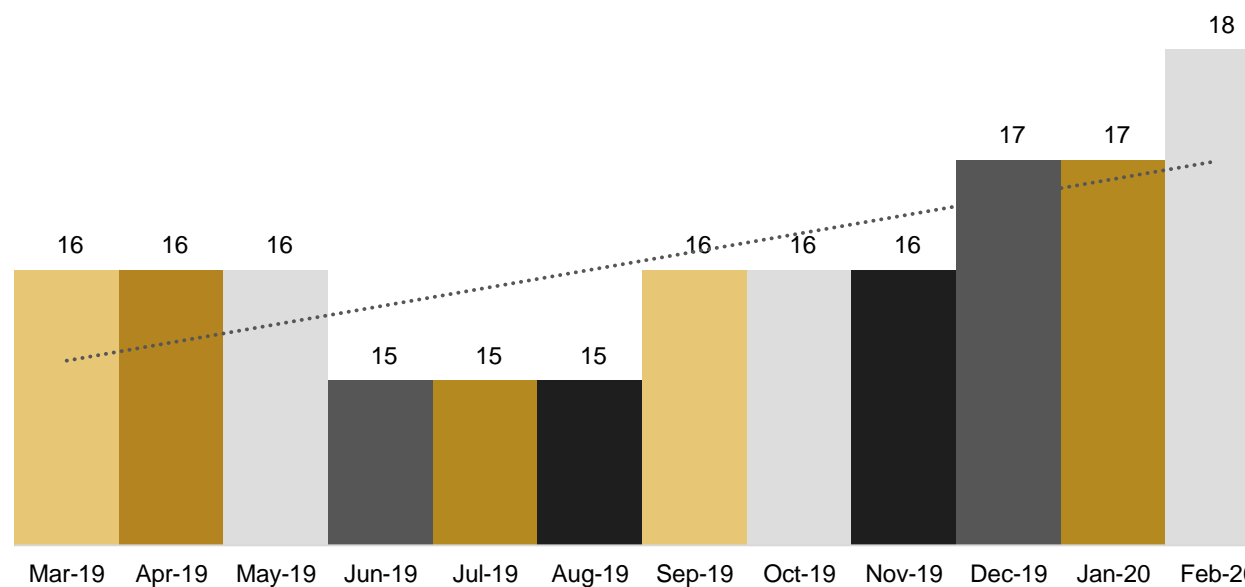
Em observância a um dos princípios da Recuperação Judicial – manutenção do emprego dos trabalhadores – está sendo fiscalizado o Setor de RH, para que os demais órgãos da recuperação, bem como credores, tenham conhecimento da atual situação dos funcionários das devedoras.

Em razão das atividades das empresas do Grupo Rural Sul, o quadro de funcionários varia conforme a necessidade de colheita. De dezembro/2019 a fevereiro/2020 a recuperanda admitiu 2 funcionários na unidade de Viamão/RS e finalizou o período com 18 colaboradores, sendo que deste total, 06 atuam no estado de Goiás e 12 no estado do Rio Grande do Sul.

Em relação aos gastos com pessoal, a empresa não segrega os valores de salários e encargos de Produção (custo) e Administrativo (despesa), sendo todos os proventos lançados em Despesas Operacionais. Em fevereiro identificou-se o valor de salários, encargos e benefícios na ordem de R\$ 19.002,70 e pró-labore no valor de R\$ 6.270,00, finalizando o período com o dispêndio de **R\$ 25.272,70**. Destaca-se que os salários e encargos sociais estão sendo pagos regularmente.

Abaixo segue projeção gráfica indicando o número de colaboradores nos últimos meses.

### NÚMERO DE FUNCIONÁRIOS



# 6. DADOS FINANCEIROS-ECONÔMICOS



## Balanço Patrimonial

ATIVO	dez/19	jan/20	fev/20
<b>ATIVO CIRCULANTE</b>	<b>-251.506</b>	<b>-426.485</b>	<b>-41.155</b>
Caixa e equivalentes de caixa	26.252	16.364	6.416
Bancos e Instituições Financeiras	-474.662	-683.968	-855.272
Clientes	28.751	73.419	590.642
Adiantamento a Funcionários	22.713	22.713	43.860
Adiantamento a Sócios	10.518	7.818	27.055
Outros Créditos - Arroz. Sobrado Eireli	113.387	115.634	121.931
Outros Créditos - Arroz. Sul	13.911	13.911	16.588
Outros Créditos - Transaurea	7.625	7.625	7.625
<b>ATIVO NÃO CIRCULANTE</b>	<b>16.169.579</b>	<b>16.589.757</b>	<b>15.774.203</b>
Contas Vinculadas	104	104	104
Créditos de sócios/diretores	884.631	1.333.281	546.199
Depósitos Judiciais	49.776	49.776	49.776
<b>IMOBILIZADO/INTANGIVEL</b>	<b>15.235.069</b>	<b>15.206.596</b>	<b>15.178.124</b>
Depreciação/Amortização Acumulada	-1.588.066	-1.616.963	-1.645.860
<b>TOTAL DO ATIVO</b>	<b>15.918.074</b>	<b>16.163.272</b>	<b>15.733.048</b>
PASSIVO	dez/19	jan/20	fev/20
<b>PASSIVO CIRCULANTE</b>	<b>35.815.009</b>	<b>36.720.245</b>	<b>36.772.506</b>
Fornecedores	1.255.685	1.903.509	1.891.800
Contas a pagar	-68.596	166.404	212.642
Recuperação Judicial	33.320.723	33.320.723	33.320.723
Obrigações Sociais e Tributárias	1.307.197	1.329.609	1.347.342
<b>Total do passivo não circulante</b>	<b>1.095.400</b>	<b>1.095.400</b>	<b>1.095.400</b>
Débitos por adiantamentos	1.095.400	1.095.400	1.095.400
<b>PATRIMONIO LIQUIDO</b>	<b>-18.276.153</b>	<b>-18.276.153</b>	<b>-18.276.153</b>
Capital social	100.000	100.000	100.000
Prejuízos acumulados	-6.826.373	-6.826.373	-6.826.373
Lucros / Prejuízos Exercícios	-11.549.780	-11.549.780	-11.549.780
<b>TOTAL DO PASSIVO E PATRIMÔNIO LIQUIDO</b>	<b>18.634.255</b>	<b>19.539.491</b>	<b>19.591.752</b>

Fonte: Demonstrações financeiras fornecidas pelas Recuperandas

As operações da recuperanda são pertinentes à chamada “Cultura Temporária”, onde as atividades se extinguem pela colheita sendo necessário um novo plantio. Nestes casos, deve ser feita a contabilização dos custos incorridos durante o ciclo produtivo numa conta específica intitulada como “Cultura Temporária em Formação” – Estoques – Ativo Circulante. Após a colheita, o item deverá ser baixado pelo valor de custo e transferido para uma nova conta que poderá ser denominada “Produtos Agrícolas”- Estoques – Ativo Circulante. Percebe-se que a recuperanda não lança valores na conta de Estoque, portanto recomenda-se a revisão da contabilidade neste sentido

### Análise

Em última reunião realizada na empresa, esta Administração Judicial solicitou que os saldos contábeis sejam revisados e justificados, a fim de transparecer a realidade atual da empresa. Salienta-se que a recuperanda não possui relatórios financeiros auxiliares, o que dificulta a análise de composição dos saldos. Foram solicitados outros documentos comprobatórios, no entanto, até a finalização deste relatório ficaram pendentes de envio.

### ATIVO

- **Caixa e Equivalentes de Caixa:** apresentou constante redução, passando de R\$ 26 mil em dezembro para R\$ 6,4 mil em janeiro. O Fluxo de Caixa utilizado no controle interno da empresa encontra-se nas páginas 20 a 23 do presente relatório.
- **Bancos e Instituições Financeiras:** a empresa apresenta em seu balanço saldos bancários negativos que somam cerca de R\$ 969,7 mil. De acordo com os responsáveis, este valores referem-se à conta de sócios do período inicial ao pedido de recuperação judicial e que não correspondem à realidade. Esta Administradora solicitou os extratos bancários, no entanto, não foram encaminhados até a finalização deste relatório. Destaca-se que a recuperanda não possui conta bancária em sua titularidade, motivo pelo qual os valores transitam pelas contas dos sócios. Ademais, a empresa mantém neste grupo as rubricas denominadas “Lançamentos a Identificar” que possui montantes recebidos e não conciliados pela contabilidade pela ausência de documentos (R\$ 53.283,23), e “Bancos Conta Aplicação”, cujos valores somam R\$ 114.478,57 e não foram justificados por meio de extratos bancários.
- **Clientes:** apontou aumentou expressivo no último mês, chegando ao saldo de R\$ 590,6 mil. Embora solicitado, a empresa não encaminhou o *aging list* para conferência da composição do saldo, sob o argumento que não possui entre controle.
- **Adiantamento a Funcionários:** em fevereiro a empresa adiantou cerca de R\$ 21 mil de salários a funcionários e finalizou o período com o saldo de R\$ 43.859,99. Embora solicitado, a empresa não encaminhou a relatório detalhado desta conta, no entanto, informou que o prazo para baixar estes valores é de 03 a 04 meses.
- **Adiantamento a Sócios:** os valores lançados no último mês referem-se, especialmente, a pagamento de conta de energia elétrica. Esta Administradora solicitou a origem e a composição do saldo, entretanto a recuperanda limitou-se a informar que as movimentações são do período de implementação da empresa, o que demanda mais tempo para o levantamento de dados.
- **Créditos de sócios/diretores:** considerando que a empresa realiza todos os pagamentos e recebimentos via conta bancária de sócios, esta rubrica é utilizada para o registro destas movimentações, sendo que o saldo é baixado à medida que as notas fiscais são apresentadas. Ainda existe o montante de R\$ 546.198,89, cuja prestação de contas ainda não foi enviada, o que já foi objeto de questionamento à recuperanda. Embora requerido, a composição desta conta não foi encaminhada e a empresa afirmou que não há data prevista para a devolução dos valores.

# 6. DADOS FINANCEIROS-ECONÔMICOS



## Balanço Patrimonial

ATIVO	dez/19	jan/20	fev/20
<b>ATIVO CIRCULANTE</b>	<b>-251.506</b>	<b>-426.485</b>	<b>-41.155</b>
Caixa e equivalentes de caixa	26.252	16.364	6.416
Bancos e Instituições Financeiras	-474.662	-683.968	-855.272
Clientes	28.751	73.419	590.642
Adiantamento a Funcionários	22.713	22.713	43.860
Adiantamento a Sócios	10.518	7.818	27.055
Outros Créditos - Arroz. Sobrado Eireli	113.387	115.634	121.931
Outros Créditos - Arroz. Sul	13.911	13.911	16.588
Outros Créditos - Transaurea	7.625	7.625	7.625
<b>ATIVO NÃO CIRCULANTE</b>	<b>16.169.579</b>	<b>16.589.757</b>	<b>15.774.203</b>
Contas Vinculadas	104	104	104
Créditos de sócios/diretores	884.631	1.333.281	546.199
Depósitos Judiciais	49.776	49.776	49.776
<b>IMOBILIZADO/INTANGIVEL</b>	<b>15.235.069</b>	<b>15.206.596</b>	<b>15.178.124</b>
Depreciação/Amortização Acumulada	-1.588.066	-1.616.963	-1.645.860
<b>TOTAL DO ATIVO</b>	<b>15.918.074</b>	<b>16.163.272</b>	<b>15.733.048</b>
PASSIVO	dez/19	jan/20	fev/20
<b>PASSIVO CIRCULANTE</b>	<b>35.815.009</b>	<b>36.720.245</b>	<b>36.772.506</b>
Fornecedores	1.255.685	1.903.509	1.891.800
Contas a pagar	-68.596	166.404	212.642
Recuperação Judicial	33.320.723	33.320.723	33.320.723
Obrigações Sociais e Tributárias	1.307.197	1.329.609	1.347.342
<b>Total do passivo não circulante</b>	<b>1.095.400</b>	<b>1.095.400</b>	<b>1.095.400</b>
Débitos por adiantamentos	1.095.400	1.095.400	1.095.400
<b>PATRIMONIO LIQUIDO</b>	<b>-18.276.153</b>	<b>-18.276.153</b>	<b>-18.276.153</b>
Capital social	100.000	100.000	100.000
Prejuízos acumulados	-6.826.373	-6.826.373	-6.826.373
Lucros / Prejuízos Exercícios	-11.549.780	-11.549.780	-11.549.780
<b>TOTAL DO PASSIVO E PATRIMÔNIO LIQUIDO</b>	<b>18.634.255</b>	<b>19.539.491</b>	<b>19.591.752</b>

Fonte: Demonstrações financeiras fornecidas pelas Recuperandas

### Análise

#### ATIVO

- **Depósitos Judiciais:** A empresa afirmou que o saldo de R\$ 49.776 refere-se a depósitos judiciais do Banco Itaú (R\$ 35.433,33), Banco Sicredi (R\$ 10.482,53) e Banco Bradesco (R\$ 2.504,29).
- **Imobilizado:** Nos últimos três meses a recuperanda não realizou novas aquisições de imobilizado. A pedido desta Administração Judicial, a recuperanda encaminhou a relação de bens que possui, no entanto, o relatório não deixa claro ao que se refere cada item, motivo pelo qual esta Administração solicitou revisão. Ademais, a recuperanda confirmo que o saldo contabilizado corresponde à realidade.

#### PASSIVO

- **Fornecedores:** apresenta saldo de R\$ 1.891.800,22 de fornecedores pulverizados, sendo que o principal valor refere-se a uma empresa de autopeças denominada "Aguilera", com pouco mais de R\$ 500 mil. Embora requerido, a empresa não encaminhou o aging list desta conta, impossibilitando a análise dos prazos praticados, inadimplência e demais informações relacionadas. A recuperanda esclarece, apenas, que a maioria dos insumos adquiridos são pagos através da própria mercadoria que produz, portanto os saldos são baixados quando há a colheita e entrega das sacas de arroz.
- **Contas a pagar:** contempla o montante de empréstimos de terceiros a pagar, conta de energia elétrica e alguns fornecedores de pequeno valor. Esta Administradora solicitou os contratos correspondentes a: Empréstimos de Terceiros – Realengo (R\$ 120 mil); Walmar Junior (R\$ 44.866,00); e Renato Silva Coelho (R\$ 3.550,00). Contudo, até a finalização deste relatório não foram encaminhados. Em contrapartida, a empresa enviou 03 notas fiscais de venda de entrega futura remetidas à Realengo nos seguintes valores: NF 26039015 R\$ 477.694,56; NF 27675995 R\$ 52.390,34; NF 27937771 R\$ 101.523,00. As notas não condizem com o saldo contabilizado, o que também foi alvo de questionamento à recuperanda.
- **Recuperação Judicial:** em atendimento à solicitação desta Administração Judicial, a recuperanda realizou a revisão e ajustes dos saldos contábeis e classificou corretamente os créditos sujeitos à Recuperação Judicial, conforme o processo 039/1.17.0012424-0 (0026520-25.201.7.82.1003). Ressalta-se que deste montante, cerca de R\$ 21,6 mil pertence à Classe II de quirografários, tendo como credor principal o Banco do Brasil, com R\$ 6.345.400,00.
- **Débitos por Adiantamentos:** possui saldo expressivo, de pouco mais de R\$ 1 milhão, que, de acordo com o sócio, refere-se a lançamentos duplicados na transação entre clientes de Goiás e Rio Grande do Sul. Esta Administração Judicial requereu diversas vezes a composição desta conta e revisão do saldo, contudo, até a finalização deste relatório, não foi encaminhada.



# 6. DADOS FINANCEIROS-ECONÔMICOS



## Demonstração do Resultado do Exercício

DEMONSTRATIVO DO RESULTADO DO EXERCÍCIO	nov/19	dez/19	SALDO 2019	jan/20	fev/20	SALDO 2020
Receita líquida	439.099	405.494	6.728.074	80.145	72.379	152.524
Custo dos produtos e serviços vendidos	-545.847	-77.256	-5.613.002	-261.613	-258.130	-519.742
<b>Lucro Bruto</b>	<b>-106.749</b>	<b>328.238</b>	<b>1.115.072</b>	<b>-181.468</b>	<b>-185.750</b>	<b>-367.218</b>
Despesas administrativas e gerais	-281.528	-141.551	-3.811.702	-469.623	-295.600	-765.223
<b>(Prejuízo)/Lucro operacional</b>	<b>-388.277</b>	<b>186.687</b>	<b>-2.696.630</b>	<b>-651.090</b>	<b>-481.351</b>	<b>-1.132.441</b>
Receitas financeiras	-	-	306	13	-	13
Despesas financeiras	-3.283	-2.775	-19.858	-1.074	-1.135	-2.209
<b>(Prejuízo)/Lucro líquido do exercício</b>	<b>-391.560</b>	<b>183.912</b>	<b>-2.716.182</b>	<b>-652.151</b>	<b>-482.486</b>	<b>-1.134.637</b>

Fonte: Demonstrações financeiras fornecidas pelas Recuperandas

**Em novembro/2019 a recuperanda alterou os saldos das contas de Custos, Despesas Administrativas e Gerais e Despesas Financeiras buscando corresponder à realidade. Os demonstrativos retificados encontram-se no Anexo II do presente relatório.**

PLANO SAFRA ( ARROZ IRRIGADO )		
MÊS	RS	GO
JANEIRO	IRRIGAÇÃO / FUNGICIDA	PLANTIO / COLHEITA
FEVEREIRO	IRRIGAÇÃO / FUNGICIDA	PLANTIO
MARÇO	COLHEITA	PREPARO DE SOLO
ABRIL	COLHEITA	PREPARO DE SOLO
MAIO	MANUTENÇÃO MÁQUINAS	PREPARO DE SOLO / COLHEITA
JUNHO	MANUTENÇÃO MÁQUINAS	PLANTIO / COLHEITA
JULHO	PREPARO DE SOLO	PLANTIO / COLHEITA
AGOSTO	PREPARO DE SOLO	PLANTIO
SETEMBRO	PREPARO DE SOLO	PLANTIO
OUTUBRO	PLANTIO	PLANTIO
NOVEMBRO	PLANTIO	COLHEITA
DEZEMBRO	TRATOS CULTURAIS / IRRIGAÇÃO	COLHEITA

**Para melhorar seus resultados, a devedora busca a possibilidade de arrendamento e leilão reverso de seus bens, bem como a redução da lavoura, a fim de reduzir seus custos operacionais. Além disso, visa comercializar o arroz em períodos que o produto esteja mais valorizado.**

### Análise

Em relação à Receita e Resultados do Grupo Rural Sul, é importante frisar que suas atividades estão ligadas ao cultivo de arroz, de forma que os meses que apresentam lucro são limitados àqueles em que há colheita e venda do produto, enquanto que os Custos e Despesas ocorrem em meses diferentes, quando há o preparo do solo, plantio e desenvolvimento. No Rio Grande do Sul, a colheita acontece somente no mês de março/abril, enquanto que em Goiás, ocorre duas vezes ao ano, e o ciclo de preparo à colheita leva de 04 a 06 meses. Portanto, existem severas variações de Receita, bem como diversos meses de prejuízo contábil, só podendo ser auferido eventual lucro ou prejuízo na operação de forma anual.

- **Receita Líquida:** em dezembro/2019 as vendas de Goiás demonstraram queda de menos de 8%, chegando ao saldo de R\$ 405,4 mil. Nos dois meses seguintes, no entanto, estes valores reduziram substancialmente que a colheita restringiu-se somente à janeiro no estado de Goiás.
- **Custos:** em dezembro os custos com combustíveis e insumos, especialmente, consumiram cerca de 19% da receita líquida, produzindo lucro de R\$ 328,2 mil. Nos meses seguintes, no entanto, os custos de pulverização e fertilização do período superaram a receita auferida, resultando em prejuízo nas atividades.
- **Despesas Administrativas Gerais:** compreendem, basicamente, as despesas com funcionários, serviços de pessoa jurídica (advogados e contabilidade), serviços de pessoa física (trabalhadores informais), alugueis e veículos. O mês de janeiro se destacou pelo aumento de serviços de terceiros que, de acordo com a recuperanda, a trabalhadores informais de Goiás que prestam serviços temporários, de acordo com a necessidade da lavoura. A empresa enfatiza que a informalidade no setor em que atua é muito comum e que a maioria dos prestadores de serviços não emite nota fiscal ou, no caso de trabalhadores da lavoura, não aceitam o registro na carteira de trabalho. Destacou, no entanto, que sempre que possível solicita recibos e registra saídas de caixa para maior controle da operação.
- **Resultado Financeiro:** as despesas financeiras são irrisórias em comparação à receita líquida, sendo que somaram R\$ 19,8 mil em 2019 e pouco mais de R\$ 1 mil em janeiro e fevereiro de 2020. Os principais dispêndios estão relacionados a despesas bancárias juros por pagamento em atraso.
- **Resultado:** Embora o mês de dezembro tenha apresentado lucro de R\$ 183,9 mil, o ano de 2019 finalizou com prejuízo de mais de R\$ 2,7 milhões, especialmente pelo custo de plantio e preparação do solo. O ano de 2020 também iniciou com prejuízo nas atividades devido, principalmente, à queda do faturamento comum a este período.

# 6. DADOS FINANCEIROS-ECONÔMICOS

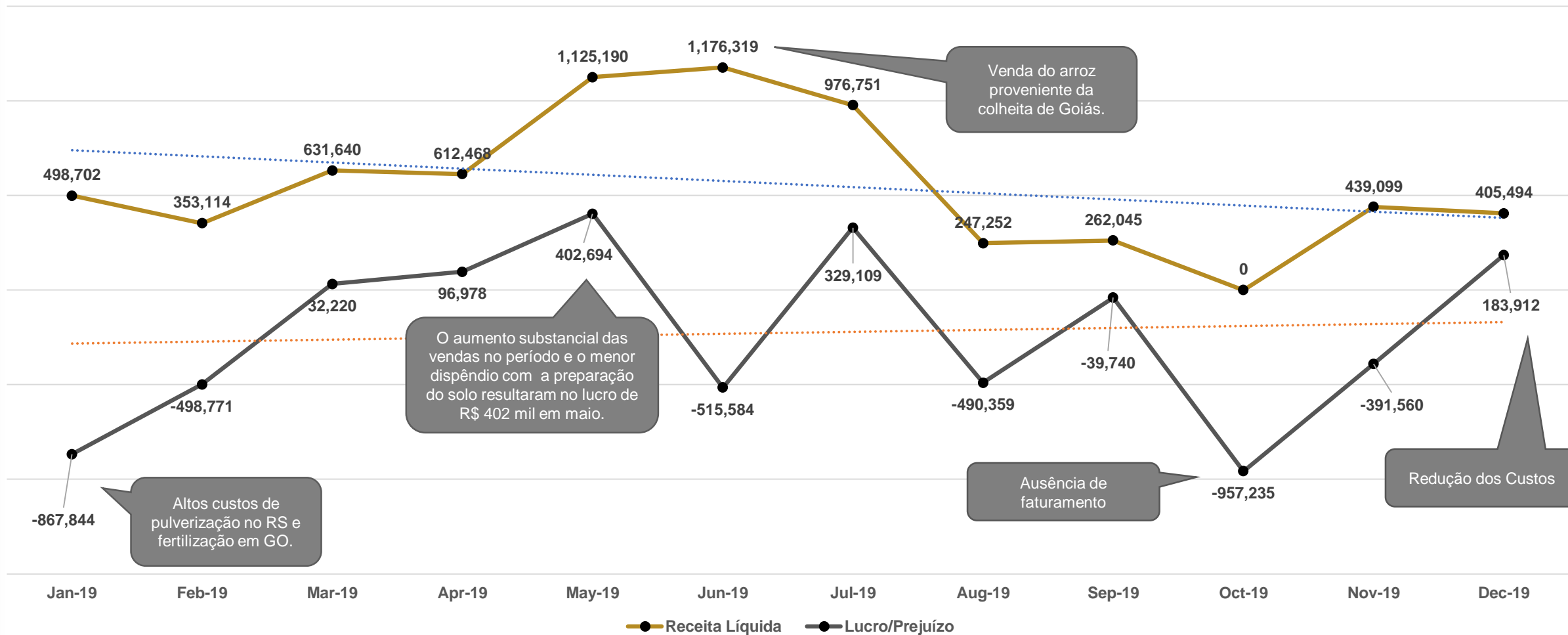


## Análise de Desempenho

### Análise

A projeção gráfica abaixo evidencia a oscilação de receita e resultados da recuperanda no período de janeiro a dezembro de 2019.

### ANÁLISE DE DESEMPENHO



# 6. DADOS FINANCEIROS-ECONÔMICOS



## Fluxo de Caixa Gerencial

O fluxo de caixa informado pela empresa contém diversos pagamentos e recebimentos que pendem de esclarecimentos que deverão ser prestados até o próximo relatório. Salienta-se que a recuperanda utiliza com frequência os recursos de sócios, uma vez que não possui conta bancária, misturando por diversas vezes o patrimônio pessoal com o da empresa, o que vai em desconformidade do Princípio da Entidade que preza pela autonomia patrimonial das partes. Embora solicitado, os extratos bancários destas contas não foram encaminhados para análise.

DEZEMBRO							
Saldo inicial: R\$ 449.327,04 / Saldo Final: R\$ 446.640,38							
Data	Descrição	Entradas	Saídas	Data	Descrição	Entradas	Saídas
2	Isair Baterias		920,00	17	APVS (Seguro)		77,40
2	Sinal Verde Diego (Fernanda)		500,00	17	Clau presentes - Chip Vivo		20,00
2	Lavagem Maninho Triton		50,00	17	Vidraçaria do Gringo		50,00
4	Banrisul - mensalidade		16,25	18	Junior Agrônomo	14.988,00	
5	Precol - Realengo pagou		13.100,00	18	Jardineiro + Nelmo		250,00
5	Realengo - Precol NF 136	13.100,00		18	Maxx Atacado		1.000,00
9	Realengo	60.000,00		19	Aluguel de andaime		350,00
9	Banrisul - Cartão de crédito		701,33	19	12Piolho		4.500,00
10	Banrisul - Seguro Riogrande		21,57	19	Banrisul - TED Piolho12		10,00
10	Rosi Perfeito		1.962,50	20	Fornecedor		26.106,59
10	CEEE		264,66	20	Posto dos guris		737,90
10	JM2-Maninho Peças		374,07	20	Pedro (Souza) 13° 1/2		1.182,31
10	Verdes Vales		1.055,21	20	Banrisul - Taxa TED		40,00
10	Verdes Vales		1.082,16	20	Faxineira		150,00
10	Fornecedor		6.356,15	20	Sobra dos valores de décimo Felipe		843,00
10	Junior Agrônomo	14.988,00		21	Churrasco fim da planta		570,00
10	Thais Ferragem Rolamento Plantadeira Soja		20,00	21	Frasil Churrasco		122,84
10	Posto da Figueira - Gasolina Roçar Secador		25,00	21	Super Oliveira Churrasco		48,96
10	Conserto Rodas Prancha		340,00	23	Posto da Figueira - Gasolina		30,00
12	Realengo - Precol NF 419	16.375,00		23	Isair Baterias - desengraxante		170,00
12	Precol		16.375,00	23	Nelinho manutenção bombinha		300,00
12	Fornecedor		505,46	23	Fornecedor		1.709,32
12	Irmãos Guimarães		1.571,67	23	Fornecedor		10.088,50
12	Michael Informática		30,00	23	JM2-Maninho Peças		946,34
12	Marcio Poupança Ração Cachorro		160,00	23	Fornecedor		1.370,63
12	Kumo Sushi		321,80	23	Ramao-Duca		750,00
13	Visa Rosi		528,99	23	Botijão de gás		220,00
13	Jardineiro - Remédio - SKY		514,90	23	Banrisul - Taxa TED		20,00
13	Fernanda Marcio Bradesco		433,00	26	Fornecedor		3.334,83
14	Triton		248,57	26	Luciano (Retro)		4.602,50
16	Mecanica Garcia (Junior)		588,70	26	M&I		645,30
16	Look drive		1.275,00	26	Banrisul - Taxa TED		10,00
16	JM2-Maninho Peças		680,37	26	Pro labore Colcci		402,18
16	Fornecedor		1.941,07	27	FGTS		2.264,24
16	Irmãos Guimarães		375,00	27	NF Sistema de segurança		100,00
16	Nu Bank		1.500,00	30	Folhas de ofício		38,90
16	Kumo Sushi		236,20	30	Fornecedor		4.624,10
16	Bom Gosto		243,29	30	Banrisul - Taxa TED		20,00
16	Banrisul - Taxa		10,00				



# 6. DADOS FINANCEIROS-ECONÔMICOS



## Fluxo de Caixa Gerencial

JANEIRO											
Saldo inicial: R\$ 446.640,38 / Saldo Final: R\$ 273.170,74											
Data	Descrição	Entradas	Saídas	Data	Descrição	Entradas	Saídas	Data	Descrição	Entradas	Saídas
3	Pedro (Souza)		0,01	17	Fornecedor		953,65	22	Canquerini Agrocomercial		54.806,70
3	Mateus Malta 10,5 dias a 70,00		735,00	17	Fornecedor		232,07	23	Fornecedor		3.123,70
3	Cebinho 40 dias trabalhados		2.666,40	17	Fornecedor		2.843,83	23	Isair Baterias		440,00
3	Guilherme Carafini 21,5 dias a 70,00		1.505,00	17	Verdes Valres		851,03	23	Jô climatização		690,00
3	Leonardo Genro Joeal 20,5 dias a 70,00		1.435,00	17	Look Drive		1.275,00	23	APVS (Seguro)		374,00
3	Fornecedor		26.883,30	17	AVM (Neco-Alan)		787,60	23	Aviação São Miguel		10.000,00
3	Banrisul - Mensalidade Pacote		48,75	17	Verdes Valres		515,46	23	Banrisul - Taxa TED		20,00
7	DARF		1.720,99	17	Banrisul - Taxa TED		40,00	23	Thais Ferragem		66,20
7	Carine Mello		2.694,60	17	Kumo Sushi		309,90	24	Marcinho Perfeito		550,00
7	Fornecedor		3.332,77	17	Bom Gosto		482,49	24	Ramao-Duca		750,00
7	CEEE		241,13	17	Motoboy Peça JM2		120,00	27	Pro labore		500,00
7	Mecânica Garcia (Junior)		558,25	17	Realengo	10.000,00		27	Banrisul - Taxa TED		10,00
7	Fornecedor		1.843,27	17	Garcia Pelas Diesel - eletrodo		19,96	28	Rebuild Consultoria		7.200,00
7	FGTS		2.258,94	17	Connectere		510,10	28	Vivo		540,79
7	Bom Gosto		124,58	20	Fornecedor		2.104,69	28	Sargil		200,00
7	Banrisul - Taxa TED		20,00	20	Dr. Leandro Luz		350,00	28	FAURGS		208,00
9	Banrisul - Taxa Capitalização		51,95	20	Multas Triton		3.137,04	28	Pro Labore Felipe		50,00
9	Banrisul - Taxa Capitalização		51,95	20	Vaselina oneu caminhão		21,50	28	Registro de Imóveis - matrículas atual.		758,70
9	Petroffácil		16.750,00	20	Bom Gosto pro labore Felipe		218,97	29	Vidraçaria do Gringo		720,00
9	Junior Agrônomo - Petroffácil NF 89211	10.050,00		20	Garcia Pelas Diesel - capela caminhão		53,00	29	Mopp Rebobinagem - Flange Roçadeira		10,00
9	Junior Agrônomo - Petroffácil	6.700,00		20	Posto da Figueira - Gasolina		36,00	29	Restaurante Barcellos Mat. Limpeza		52,32
10	Banrisul - Cartão de crédito		702,13	20	Banrisul - Taxa TED		10,00	29	Lavagem Maninho Triton		50,00
10	Banrisul - Seguro Riogrande		21,57	21	Realengo	40.000,00		30	Josapar		63.895,00
10	Banrisul - Taxa TED		20,00	22	Mecânica Garcia (Junior)		790,36	30	Junior Agrônomo - Josapar NF 35601	25.600,00	
10	Marcia Azaredo Denti		2.750,00	22	Irmãos Guimarães		384,45	30	Junior Agrônomo - Josapar NF 35602	38.295,00	
10	LS Motors		13.500,00	22	Verdes Vales		947,32	30	Pro Labore		400,00
13	Thais Ferragem		6,90	22	JM2-Maninho Peças		949,82	30	Banrisul - Taxa TED		10,00
15	Canquerini Agrocomercial		31.236,20	22	Posto dos Guris		490,25	30	Chaveiro		21,00
15	Banrisul - Taxa TED		10,00	22	Banrisul - Taxa TED		10,00	31	Lulu Motoboy		40,00
16	Vander Imóveis		2.700,00	22	Garcia Peças - Filtro de ar / palhetas		286,50	31	Cristina faxineira		150,00
16	Junior Agrônomo	9.988,00		22	300,00 conta Felipe + 160 Marcio ração		460,00	31	Banrisul - Taxa TED		10,00
16	Guimaza 2 chapas		112,23	22	Cabo acelerador moto		20,00	31	Marcinho Perfeito		950,00
17	Clean Net		245,14	22	Junior Agrônomo	9.988,00		31	Frango		84,81
17	CEEE		474,57	22	Canquerini Agrocomercial		43.497,80				

Fonte: Informações fornecidas pelas Recuperandas

# 6. DADOS FINANCEIROS-ECONÔMICOS



## Fluxo de Caixa Gerencial

FEVEREIRO											
Saldo inicial: R\$ 4.366,98* / Saldo Final: R\$ 15.104,57											
Data	Descrição	Entradas	Saídas	Data	Descrição	Entradas	Saídas	Data	Descrição	Entradas	Saídas
3	Pro-labore Barcellos NF 25237		84,81	6	RH - Saque folha		1.500,00	11	Goiás Rosinei poupança Márcio		1.000,00
3	Pro-labore Bom Gosto		122,20	7	Chaveiro Rocha		16,00	11	Goiás Maria Fernanda		1.500,00
3	Pró-labore Kumo Sushi		269,10	7	Jonatan Fraga	8.100,00		11	Manutenção Hidromec Maria Fernanda		62,00
3	Cópias e autenticações		10,00	7	RH - Jacinto Viega diarista PF		1.600,00	11	Clau Presentes NF 87754		32,95
3	RH - Vale Tiago Gomes		200,00	7	RH Carine Mello salário		2.805,30	11	Pedágio		10,00
3	RH - Vale Ueslen Jacob		550,00	7	RH Alvandi diarista PF		1.628,00	12	Safeweb certificado digital Márcio		150,00
4	Jonatan Fraga	7.000,00		7	RH Tiago Albino salário		2.397,50	12	Manutenção - Agrofel NF 26426		290,00
4	Goiás - Terra do Brasil NF 15081		4.920,00	7	RH Jacy (nena) salário		3.117,00	12	Manutenção Nelmo controle portão		30,00
4	Goiás - Cultivar NF 30975		1.572,00	7	RH José Vitor salário + passagem		2.808,10	13	Bruno Santos Radio Máquina		120,00
4	Pró-labore Felipe		100,00	7	RH Fabo Silva salário		2.647,50	14	Goiás - Guia Judicial New Holland		155,20
5	Tarifas bancárias - Banrisul		48,75	7	RH Joel Pires diarista PF		2.078,00	17	Venda de arroz - Aliança Ind. Com.	23.960,00	
5	Cartório + Pedágio NF 16336		60,00	7	RH Rodrigo Freitas salário		2.497,50	17	CEEE Secador jan/20		1.296,10
5	Pró-labore - Gás NF 377967		315,00	7	RH Ueslen Jacob salário		1.997,50	17	CEEE Casa jan/20		657,11
5	Manutenção - 1/2 peças caixa zica		2.150,00	7	Manutenção - Hidrokras		4.390,00	17	CEEE Vazinha jan/20		65,75
5	Contador Tessmann		3.182,67	7	Manutenção - Top Turbos NF 2020/5		980,00	17	Comunicação NET escritório		245,14
5	RH - M&I		707,64	7	Pró-labore Lauro NF 2020/27		8.000,00	17	Pró-labore - Sem parar		485,96
5	AVM Neco NF 050		1.477,60	7	RH - Folha de pagamento		14.000,00	17	Connectere		499,00
5	Rosi		1.962,50	7	Tarifas bancárias - Banrisul		40,00	17	Manutenção - Verdes Vales NF 26596		1.022,01
5	Irmãos Guimarães NF 856		467,93	10	Depósito sobre	962,00		17	Manutenção Mec. Garcia ASX Rosi		789,84
5	Irmãos Guimarães NF 861		1.319,04	10	Tarifas bancárias - Banrisul		21,57	17	Manutenção - Verdes Vales NF 26632		856,13
5	Manutenção - Verdes Vales NF 25313		1.057,30	10	Tarifas bancárias - Banrisul		51,95	17	Manutenção JM2 NF93526/93528		668,32
5	Manutenção - Verdes Vales NF 25366		1.084,32	10	Tarifas bancárias - Banrisul		51,95	17	Manutenção - Verdes Vales NF 25625		518,55
5	Manutenção - JM2 NFs 93158/93159/93161		927,13	10	Tarifas bancárias - Banrisul		447,80	17	Manutenção - JM2 NF 9893 até 9900		2.047,96
5	Posto dos mano NF 431		1.666,37	10	Empréstimo - Walmar Junior	6.988,00		17	Lenha Laudénir		200,00
5	CEEE Galpão Boa Vista		242,14	10	Comunicação - Oi Escritório		26,09	17	Comunicação - Hugo Vivo		218,00
5	Empréstimo Walmar Junior	17.888,00		10	Pró-labore Márcia Azaredo dentista		750,00	17	Manutenção JM2 metade da entrada epeças colheitadeira		5.000,00
6	Safeweb certificado digital Felipe		150,00	10	Sindicato		102,53	17	Irrigação e drenagem - Joel Terraplanagem		4.800,00
6	Ração e remédio cachorro		446,60	10	Manutenção - Garcia Peças Diesel NF 049		202,00	17	Tarifas bancárias - Banrisul		30,00
6	Empréstimo Realengo	101.319,96		10	Goiás Vanessa BB esposa piolho		2.000,00	17	Pró-labore Felipe		500,00
6	Jonatan Fraga	25.000,00		10	Goiás - Lauro		500,00	18	Jonatan Fraga	10.130,00	
6	Insumos Canquerini NF 36081		63.531,00	10	Tarifas bancárias -Banrisul		10,00	18	Goiás Jacy Gecepel Juros Empréstimo		9.188,00
6	Pró-labore Felipe		500,00	10	Tarifas bancárias -Banrisul		20,00	18	Goiás Ótica Real Pro-labore		930,00
6	Goiás Meiry Alves		15.000,00	10	Pró-labore Felipe		330,00	18	RH - FGTS Arroeira		197,97
6	Elinar G Cruzeiro		4.564,00	11	Jonatan Fraga	5.200,00		18	RH - FGTS Rural Sul		1.018,96
6	Goiás Rosinei Perfeito		1.500,00	11	Goiás - Tchê Prod. Agrícolas NF 12925		4.320,00	18	RH - FGTS Marcelo		429,21

Fonte: Informações fornecidas pelas Recuperandas

Nota (\*) O saldo inicial de fevereiro diverge do saldo final de janeiro, o que foi objeto de questionamento à recuperanda.

Continua

# 6. DADOS FINANCEIROS-ECONÔMICOS



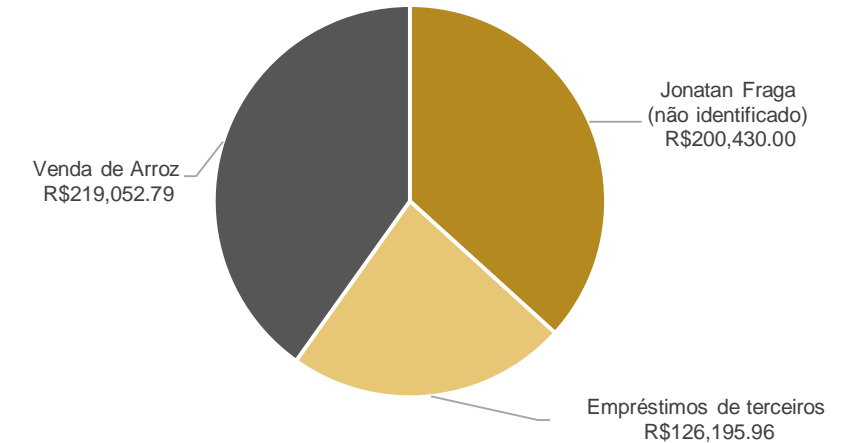
## Fluxo de Caixa Gerencial

### FEVEREIRO

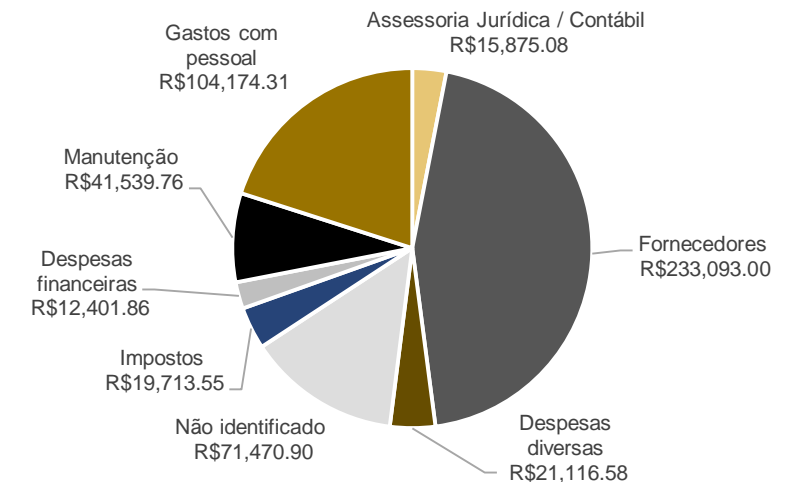
Saldo inicial: R\$ 4.366,98 / Saldo Final: R\$ 15.104,57

Data	Descrição	Entradas	Saídas	Data	Descrição	Entradas	Saídas
19	Pró-labore Felipe		500,00	26	Goiás - Espolio Jose Luis		29240
19	Pro-labore Bom Gosto		179,22	26	Comunicação - Vivo		857,48
19	Gasolina		60,00	26	Lenha Laudenir		5000
19	Tarifas bancárias - Banrisul		10,00	26	Veículos Mec. Garcia OS 2560		742,20
20	Veículos Thais Ferragem NF 5277		180,00	26	Seguro APVS ASX Rosi		374,00
20	Manutenção - Vidraçaria Coqueiro		10,00	26	Pro-labore Felipe		4.000,00
20	Nelmo controles secador		50,00	26	Manutenção caminhão Garcia Peças		298,00
20	Pro-labore Felipe Poupança Marcio/Rosi		300,00	26	Material escritório		51,90
21	Goiás - Rebuild		4.800,00	26	Impostos DARF		125,60
21	Goiás - Christian Lonas		1.000,00	26	Impostos Receita Federal		6.537,87
21	Goiás J Malucelli		450,00	26	Impostos GPS		606,76
21	Goiás Vanessa BB esposa piolho		1.000,00	26	Tarifas bancárias - Banrisul		40,00
21	Goiás Terra do Brasil NFs 15002/15056/14891		43.440,00	27	Goiás - Canquerini juros		727,14
21	Goiás Tchê Prod. Agrícolas NF 13186		4.320,00	27	Insumos Canquerini NF 56070		11.860,00
21	Goiás Marlene Marques Abreu		4.000,00	27	Manutenção - Verdes Vales NF 27086		272,27
21	Goiás Almoço+ pedágio Vitor		26,90	27	Manutenção - Verdes Vales NF 25313		1.044,76
21	Tarifas bancárias - Banrisul		50,00	27	Manutenção - Verdes Vales NF 1636		1.690,50
21	Jonatan Fraga	115.000,00		27	Manutenção - Verdes Vales NF 27085		601,46
21	Venda de arroz seco - entrega Gilnei	150.000,00		27	Saque		220,00
21	Manutenção - Verdes Vales NF 25189		900,41	27	Impostos Alencar		7.439,65
21	Manutenção - JM2 NFs 9940/93832/93833		879,51	27	Joel Terraplanagem		4.800,00
21	Seguro APVS Triton		661,53	27	Chile Pneus NF 50619		623,00
21	Seguro APVS Saveiro		77,25	28	Jonatan Fraga	30.000,00	
21	Manutenção - Verdes Vales NF 24729		1.025,90	28	Venda arroz seco Cristal Alimentos	45.092,79	
21	Manutenção - Verdes Valores NF 25733		951,10	28	Seguro APVS Triton		50,00
21	Manutenção - JM2 NF 9921		831,35	28	Impostos Alencar		4.901,14
21	Coopernorte Energia NF 358592		3.577,10	28	RH - Saque folha		18.500,00
21	Coopernorte Energia NF 352461		4.354,09	28	RH - Carine Mello		2.805,00
21	Manutenção Verdes Vales NF 26079		658,63	28	Rh - Jacy Nena		3.117,00
21	Posto dos Mano NF 437		1.402,38	28	RH - Ana Paula		1.666,00
21	Irmãos Guimarães NF 827		375,00	28	RH - Tiago Albino		2.597,50
21	Manutenção J.L. Agroindustrial NF57182		359,86	28	RH - Rodrigo Freitas		2.597,50
21	Combustível Petroffácil NF 90188		6.640,00	28	RH - Ueslen Jacob		2.597,50
21	Rebuild		7.200,00	28	RH - Alvandi		2.078,00
21	Manutenção Porcão NF 44		3.550,00	28	RH - Fabio		2.597,50
21	Manutenção Garcia Peças Diesel NF 55		425,00	28	RH - Jacinto Viegas		2.660,00
21	Look Drive NF 1619/1744/1809		3.825,00	28	Insumos Aviação São Miguel		10.500,00
21	Manutenção Instaladora Fraga NF 1231		965,45	28	Contador M&I		692,41
21	Manutenção - JM2 segunda parte da entrada		5.000,00	28	Irmãos Guimarães NF 862		1.281,60
21	Tarifas bancárias - Banrisul		40,00	28	Goiás Terra do Brasil NFs diversas		43.090,00
22	Goiás Canquerini NF 5638/56389		27.490,00	28	Tarifas bancárias - Banrisul		10,00
24	Pro-labore Felipe		650,00	28	Tarifas bancárias - Banrisul		90,00
26	Dívida atrasada Meiry Alves Espolio Jose Luis		13.640,00	28	RH - Jose Vitor		2.800,00

### Principais Entradas Fev/2020



### Principais Saídas Fev/2020



# 7. PLANO DE RECUPERAÇÃO JUDICIAL



## Meios de Recuperação

**CONCESSÃO DE PRAZOS E CONDIÇÕES ESPECIAIS DE PAGAMENTO:** no plano de recuperação judicial constam deságios, alongamento das dívidas com carência para o pagamento e a substituição de taxas de juros vigente para os créditos previstos no plano.

**REORGANIZAÇÃO SOCIETÁRIA:** o plano prevê que as empresas podem, enquanto participantes do processo de recuperação judicial, realizar operações para reorganizar a sociedade, de modo que façam, fusões, incorporações, cisões, transformações, dissoluções e criação de subsidiárias integrais. Ainda, os credores sujeitos ao Plano não podem se opor a nenhuma operação societária.

**VENDA PARCIAL DE ATIVOS:** as empresas podem alienar ativos operacionais ou não operacionais com o intuito de pagar credores ou recompor o capital de giro. Poderão alienar unidades produtivas isoladas através de leilão, propostas fechadas ou lances orais, e os recursos recebidos serão utilizados para capital de giro, novos investimentos e destinações afins. Também serão realizados leilões reversos, para a quitação de dívidas já parceladas e com deságios incidentes, mediante antecipação de valores e obtenção de novos descontos, na forma proposta pela recuperanda no momento da operação.

**CAPTAÇÃO DE NOVOS RECURSOS:** as empresas pretendem obter novos recursos com credores fomentadores, para cumprir com as obrigações do plano ou recompor o capital de giro.

**AUMENTO DE CAPITAL:** as empresas poderão emitir novas ações ou quotas visando cumprir as obrigações do plano ou recompor o capital de giro.

**PROVIDÊNCIAS DESTINADAS AO REFORÇO DO CAIXA:** corte de custos, racionalização e melhorias do processo.

# 7. PLANO DE RECUPERAÇÃO JUDICIAL



## Proposta de Pagamento

### CLASSE I CRÉDITOS TRABALHISTAS

- Serão pagos através de compensação de eventuais créditos, integralmente, em até um ano da data do trânsito em julgado da decisão que homologa o PRJ.
- Créditos de natureza salarial, vencidos nos 3 meses anteriores ao pedido da RJ, até o limite de 5 salários mínimos por trabalhador, serão pagos em até 30 dias do trânsito em julgado da decisão que homologa a PRJ.

### CLASSE III CRÉDITOS QUIROGRAFÁRIOS

Serão pagos da seguinte forma:

- Mediante compensação de eventuais créditos.
- Deságio de 65% e carência de 2 anos, a partir da data do trânsito em julgado que homologa o PRJ.
- Prazo de 18 anos contados a partir do prazo de carência. Atualização pela TR + 2% ao ano.
- Periodicidade de amortização anual.

### CLASSE II CRÉDITOS COM GARANTIA REAL

- Serão pagos da seguinte forma:
- Mediante compensação de eventuais créditos.
- Deságio de 50% e carência de 2 anos, a partir da data do trânsito em julgado que homologa o PRJ.
- Prazo de 18 anos, contados a partir do prazo de carência. Atualização pela TR + 2% ao ano.
- Periodicidade de amortização anual.

### CLASSE IV CRÉDITOS ME E EPP

Os credores enquadrados na Classe IV – ME e EPP serão pagos exatamente da mesma forma que os credores da classe III.



MEDEIROS & MEDEIROS  
ADMINISTRAÇÃO JUDICIAL

# ANEXOS

RECUPERAÇÃO  
JUDICIAL



RELATÓRIO MENSAL DE  
ATIVIDADES

**I – DEMONSTRAÇÕES CONTÁBEIS DE DEZEMBRO/2019 A  
FEVEREIRO/2020**

**II – DEMONSTRAÇÕES RETIFICADAS DE NOVEMBRO/2019**





# MEDEIROS & MEDEIROS

ADMINISTRAÇÃO JUDICIAL

[administradorjudicial.adv.br](http://administradorjudicial.adv.br)

PORTO ALEGRE / RS

NOVO HAMBURGO / RS

SÃO PAULO / SP

CAXIAS DO SUL / RS

BLUMENAU / SC

AV. DR. NILO PEÇANHA, 2900/701  
TORRE COMERCIAL IGUATEMI BUSINESS  
BAIRRO CHÁCARA DAS PEDRAS  
CEP: 91330-001  
51 3062.6770

RUA JÚLIO DE CASTILHOS, 679/111  
CENTRO EXECUTIVO TORRE PRATA  
BAIRRO CENTRO  
CEP: 93510-130  
51 3065.6770

AV. NACÕES UNIDAS, 12399/133 B  
ED. COMERCIAL LANDMARK  
BAIRRO BROOKLIN NOVO  
CEP: 04578-000  
11 2769-6770

RUA ÂNGELO CHIARELLO, 2811/501  
CENTRO EMPRESARIAL CRUZEIRO  
BAIRRO PIO X  
CEP: 95032-460  
54 3419.7274

RUA DR. ARTUR BALSINI, 107  
BBC BLUMENAU  
BAIRRO VELHA  
CEP: 89036-240  
47 3381-337



**MEDEIROS  
& MEDEIROS**  
ADMINISTRAÇÃO JUDICIAL

# ANEXO I



**MEDEIROS  
& MEDEIROS**  
ADMINISTRAÇÃO JUDICIAL

## ANEXO II

**BALANCETE**

<b>Código</b>	<b>Descrição da conta</b>	<b>Saldo Anterior</b>	<b>Débito</b>	<b>Crédito</b>	<b>Saldo Atual</b>
<b>1000</b>	<b>ATIVO</b>	<b>15.728.850,88D</b>	<b>1.025.223,04</b>	<b>836.000,16</b>	<b>15.918.073,76D</b>
<b>1001</b>	<b>ATIVO CIRCULANTE</b>	<b>125.409,13C</b>	<b>708.661,59</b>	<b>834.758,01</b>	<b>251.505,55C</b>
<b>1002</b>	<b>DISPONIBILIDADES</b>	<b>79.801,03C</b>	<b>416.916,77</b>	<b>785.526,05</b>	<b>448.410,31C</b>
<b>1003</b>	<b>RECURSOS EM CAIXA</b>	<b>10.151,91D</b>	<b>50.425,45</b>	<b>34.325,62</b>	<b>26.251,74D</b>
<b>1004</b>	<b>CAIXA GERAL</b>	<b>10.151,91D</b>	<b>50.425,45</b>	<b>34.325,62</b>	<b>26.251,74D</b>
1005	Caixa	10.151,91D	50.425,45	34.325,62	26.251,74D
<b>1006</b>	<b>RECURSOS EM BANCOS</b>	<b>89.952,94C</b>	<b>366.491,32</b>	<b>751.200,43</b>	<b>474.662,05C</b>
<b>1007</b>	<b>BANCOS CONTA CORRENTE</b>	<b>199.640,63C</b>	<b>271.344,00</b>	<b>660.740,09</b>	<b>589.036,72C</b>
1008	CC - Banco Banrisul Ag. 1076 C/C 35.002448.0-8	44,75D	271.344,00	280.260,72	8.871,97C
1010	CC - Banco Bradesco AG 0641 CONTA 0011456-1	90.888,88C	0,00	380.479,37	471.368,25C
1021	CC - Banco Sicredi (65305-5)	44,16D	0,00	0,00	44,16D
1009	CC - Banco Sicredi (Ag: 0116 cc:107751)	15.516,25C	0,00	0,00	15.516,25C
1024	LANÇAMENTOS A IDENTIFICAR	93.324,41C	0,00	0,00	93.324,41C
<b>1025</b>	<b>BANCOS CONTA APLICAÇÃO</b>	<b>109.687,69D</b>	<b>95.147,32</b>	<b>90.460,34</b>	<b>114.374,67D</b>
1028	AP - Banco Bradesco	113.501,27D	0,00	0,00	113.501,27D
1026	BERGS Ag 1076 C/C 35.002448.0-8 - Aplicação Automática	4.583,08C	95.043,42	90.460,34	0,00
1166	BERGS Ag 1076 C/C 35.002448.0-8 - Capitalizacão	769,50D	103,90	0,00	873,40D
<b>1045</b>	<b>REALIZÁVEL A CURTO PRAZO</b>	<b>45.608,10C</b>	<b>291.744,82</b>	<b>49.231,96</b>	<b>196.904,76D</b>
<b>1046</b>	<b>CRÉDITOS - CLIENTES</b>	<b>205.433,42C</b>	<b>273.714,20</b>	<b>39.530,00</b>	<b>28.750,78D</b>
<b>1047</b>	<b>DUPLICATAS A RECEBER</b>	<b>205.433,42C</b>	<b>273.714,20</b>	<b>39.530,00</b>	<b>28.750,78D</b>
1048	Clientes p/ Duplicatas - Emissões	205.433,42C	273.714,20	39.530,00	28.750,78D
<b>1074</b>	<b>CRÉDITOS POR ADIANTAMENTO</b>	<b>9.043,49D</b>	<b>13.669,91</b>	<b>0,00</b>	<b>22.713,40D</b>
<b>1077</b>	<b>ADIANTAMENTO P/ FUNCIONÁRIOS</b>	<b>9.043,49D</b>	<b>13.669,91</b>	<b>0,00</b>	<b>22.713,40D</b>
1080	Adto. 13 º Salário	0,00	11.569,91	0,00	11.569,91D
1078	Adto. Férias	1.701,49D	0,00	0,00	1.701,49D
1079	Adto. Salários	7.342,00D	2.100,00	0,00	9.442,00D
<b>1105</b>	<b>OUTROS CRÉDITOS</b>	<b>150.781,83D</b>	<b>4.360,71</b>	<b>9.701,96</b>	<b>145.440,58D</b>
<b>1106</b>	<b>OUTROS CRÉDITOS</b>	<b>150.781,83D</b>	<b>4.360,71</b>	<b>9.701,96</b>	<b>145.440,58D</b>
1107	Adiantamentos de Sócios	18.262,49D	1.957,54	9.701,96	10.518,07D
1110	Arrozeira Sobrado Eireli	113.386,86D	0,00	0,00	113.386,86D
1111	Arrozeira Sul Ltda	11.507,91D	2.403,17	0,00	13.911,08D
1112	Transaurea Transportes de Cargas Ltda ME	7.624,57D	0,00	0,00	7.624,57D
<b>1158</b>	<b>REALIZÁVEL A LONGO PRAZO</b>	<b>619.191,26D</b>	<b>316.561,45</b>	<b>1.242,15</b>	<b>934.510,56D</b>
<b>1159</b>	<b>CRÉDITOS</b>	<b>619.191,26D</b>	<b>316.561,45</b>	<b>1.242,15</b>	<b>934.510,56D</b>
<b>1163</b>	<b>BANCOS</b>	<b>103,90D</b>	<b>0,00</b>	<b>0,00</b>	<b>103,90D</b>
<b>1164</b>	<b>BANCOS</b>	<b>103,90D</b>	<b>0,00</b>	<b>0,00</b>	<b>103,90D</b>
1165	Contas Vinculadas	103,90D	0,00	0,00	103,90D
<b>1167</b>	<b>CRÉDITOS DE SÓCIOS / DIRETORES</b>	<b>569.311,27D</b>	<b>316.561,45</b>	<b>1.242,15</b>	<b>884.630,57D</b>
<b>1168</b>	<b>CRÉDITOS DE SÓCIOS / DIRETORES</b>	<b>569.311,27D</b>	<b>316.561,45</b>	<b>1.242,15</b>	<b>884.630,57D</b>
1171	Felipe Perfeito Goulart	10.838,97D	57.089,40	1.242,15	66.686,22D
1173	Lauro de Bitencourt Goulart	57.589,96D	6.237,10	0,00	63.827,06D
1174	Marcelo Machado Goulart	493.218,80D	248.917,25	0,00	742.136,05D
1169	Maria Fernanda	701,40D	2.554,53	0,00	3.255,93D
1170	Rosinei Perfeito Goulart	6.387,63D	0,00	0,00	6.387,63D
1172	Vera Lucia	574,51D	1.763,17	0,00	2.337,68D
<b>1181</b>	<b>DEPÓSITOS VINCULADOS / RESTITUÍVEIS</b>	<b>49.776,09D</b>	<b>0,00</b>	<b>0,00</b>	<b>49.776,09D</b>
<b>1182</b>	<b>DEPÓSITOS JUDICIAIS</b>	<b>49.776,09D</b>	<b>0,00</b>	<b>0,00</b>	<b>49.776,09D</b>
1187	Dep. Judicial - Outros	49.776,09D	0,00	0,00	49.776,09D
<b>1194</b>	<b>PERMANENTE</b>	<b>15.235.068,75D</b>	<b>0,00</b>	<b>0,00</b>	<b>15.235.068,75D</b>
<b>1195</b>	<b>INVESTIMENTOS</b>	<b>13.295.422,00D</b>	<b>0,00</b>	<b>0,00</b>	<b>13.295.422,00D</b>
<b>1204</b>	<b>IMÓVEIS</b>	<b>13.295.422,00D</b>	<b>0,00</b>	<b>0,00</b>	<b>13.295.422,00D</b>
<b>1205</b>	<b>IMÓVEIS</b>	<b>13.295.422,00D</b>	<b>0,00</b>	<b>0,00</b>	<b>13.295.422,00D</b>
1207	Terrenos	13.295.422,00D	0,00	0,00	13.295.422,00D
<b>1208</b>	<b>IMOBILIZADO</b>	<b>1.939.646,75D</b>	<b>0,00</b>	<b>0,00</b>	<b>1.939.646,75D</b>
<b>1209</b>	<b>IMOBILIZADO</b>	<b>1.939.646,75D</b>	<b>0,00</b>	<b>0,00</b>	<b>1.939.646,75D</b>
<b>1210</b>	<b>IMOBILIZADO</b>	<b>3.521.052,63D</b>	<b>0,00</b>	<b>0,00</b>	<b>3.521.052,63D</b>
1211	Imob - Prédios	68.901,40D	0,00	0,00	68.901,40D
1212	Imob - Instalações	13.632,00D	0,00	0,00	13.632,00D
1213	Imob - Maq. e Equipamentos	2.151.964,67D	0,00	0,00	2.151.964,67D
1215	Imob - Móveis e Utensílios	609.800,80D	0,00	0,00	609.800,80D
1217	Imob - Veículos	664.698,40D	0,00	0,00	664.698,40D
1222	Imob - Consórcios em Andamento	12.055,36D	0,00	0,00	12.055,36D
<b>1226</b>	<b>( - ) DEPRECIAÇÕES ACUMULADAS</b>	<b>1.581.405,88C</b>	<b>0,00</b>	<b>0,00</b>	<b>1.581.405,88C</b>
1227	( - ) Prédios	24.653,49C	0,00	0,00	24.653,49C
1228	( - ) Instalações	7.302,56C	0,00	0,00	7.302,56C
1229	( - ) Maq. e Equipamentos	589.625,87C	0,00	0,00	589.625,87C
1231	( - ) Móveis e Utensílios	256.415,59C	0,00	0,00	256.415,59C
1233	( - ) Veículos	703.408,37C	0,00	0,00	703.408,37C
<b>1239</b>	<b>DIFERIDO</b>	<b>0,00</b>	<b>0,00</b>	<b>0,00</b>	<b>0,00</b>
<b>1240</b>	<b>GASTOS PRÉ OPERACIONAIS</b>	<b>0,00</b>	<b>0,00</b>	<b>0,00</b>	<b>0,00</b>
<b>1241</b>	<b>GASTOS COM IMPLANTAÇÃO</b>	<b>0,00</b>	<b>0,00</b>	<b>0,00</b>	<b>0,00</b>
1242	Software	6.660,00D	0,00	0,00	6.660,00D

**BALANCETE**

<b>Código</b>	<b>Descrição da conta</b>	<b>Saldo Anterior</b>	<b>Débito</b>	<b>Crédito</b>	<b>Saldo Atual</b>
1243	( - ) Amortizações Acumuladas - Software	6.660,00C	0,00	0,00	6.660,00C
<b>2000</b>	<b>PASSIVO</b>	<b>15.808.303,47C</b>	<b>56.505.939,70</b>	<b>56.511.250,63</b>	<b>15.813.614,40C</b>
<b>2001</b>	<b>PASSIVO CIRCULANTE</b>	<b>31.244.430,59C</b>	<b>26.131.117,05</b>	<b>30.701.695,29</b>	<b>35.815.008,83C</b>
<b>2002</b>	<b>EXIGÍVEL DE CURTO PRAZO</b>	<b>31.244.430,59C</b>	<b>26.131.117,05</b>	<b>30.701.695,29</b>	<b>35.815.008,83C</b>
<b>2003</b>	<b>FORNECEDORES</b>	<b>1.120.726,89C</b>	<b>70.778,36</b>	<b>205.736,52</b>	<b>1.255.685,05C</b>
<b>2004</b>	<b>FORNECEDORES</b>	<b>1.120.726,89C</b>	<b>70.778,36</b>	<b>205.736,52</b>	<b>1.255.685,05C</b>
8515	Aubos Araguaia Ind.Com. Ltda	54.306,00C	0,00	0,00	54.306,00C
7013	Agricampo Com Var de peças Agric Ltda	42.221,36C	550,00	6.585,53	48.256,89C
8522	AGROQUIMA PRODUTOS AGROPECUARIOS LTDA	7.950,00C	0,00	0,00	7.950,00C
8526	ARIOVALDO PEDRO BASSO	566,00C	0,00	0,00	566,00C
8503	ARY GARCIA & FILHA LTDA	1.722,50C	0,00	0,00	1.722,50C
8518	Auto Eletrica JS Ltda	60,00C	0,00	0,00	60,00C
7011	Auto peças Miura e Miura Ltda	1.915,00C	0,00	0,00	1.915,00C
8525	Auto Pecas Morro Grande Ltda	114,00C	0,00	0,00	114,00C
8527	Auto Pecas Nunes Diesel Ltda	1.400,00C	6.696,11	5.578,41	282,30C
8483	CANQUERINI AGROCOMERCIAL LTDA	412.786,28C	115,27	38.607,60	451.278,61C
8485	Capão da Porteira	0,01C	0,00	0,00	0,01C
7009	Capital Tratores Ltda	2.000,00C	0,00	0,00	2.000,00C
7006	Casa da Borracha	46.835,92C	0,00	15.116,00	61.951,92C
8531	Casa Power Comercial Ltda	860,00C	0,00	0,00	860,00C
8534	Comin Industria de Carrocerias Ltda	7.500,00C	0,00	0,00	7.500,00C
8496	Compet Comercial de Derivados de Petroleo Parana	38.351,66C	17.385,00	10,45	20.977,11C
8516	Connectere Agro Gestao Ltda	499,00C	0,00	0,00	499,00C
8487	Cultivar Comercial Agricola Formosa	10.257,98C	925,00	2.467,80	11.800,78C
8497	Dahiane Serafim Tiago Mercearia	12.330,01C	0,00	0,00	12.330,01C
8521	DIFOCUS PRODUCOES E EVENTOS LTDA	243,62C	0,00	0,00	243,62C
8537	Dimiagro Fertilizantes Ltda	2.319,60C	0,00	0,00	2.319,60C
8529	Eletrica Guimaraes Ltda	5.500,00C	2.757,33	0,00	2.742,67C
8528	Elmar Almeida Silva	6.394,59C	0,00	0,00	6.394,59C
8530	Ferpal Ferragens Paulista Ltda	350,00D	0,00	239,00	111,00D
8493	Ferragens Dourado Ltda ME	0,01C	2.373,51	2.373,50	0,00
8517	Figueira Tres Comercio e Derivados de Combustiveis Ltda	1.443,42C	0,00	0,00	1.443,42C
8423	Formosa produtos Agricolas Ltda	55.079,00C	0,00	0,00	55.079,00C
2005	Fornecedores Nacionais	4.153,52D	19.739,34	113.790,60	89.897,74C
7000	Gontijo & Pereira Ltda	8.946,10D	0,00	50,32	8.895,78D
7004	Hidrauserv Jose de Souza Oliveira & Cia Ltda	295,00C	0,00	0,00	295,00C
8495	Ilto José Martins	2.450,00C	0,00	0,00	2.450,00C
7005	Irmãos Guimaraes Materiais de Construção Ltda	13.926,85C	3.682,27	0,00	10.244,58C
8536	Isair Souza da Silva - ME	920,00C	920,00	0,00	0,00
8490	JL Agroindustrial Ltda	126,34C	0,00	0,00	126,34C
7003	JM2 Usinagem de precisao	794,58D	1.023,93	318,95	1.499,56D
8494	José Luiz Goulart Bandeira	138.216,00C	0,00	0,00	138.216,00C
8499	LUIZ CARLOS OLIVEIRA DE SOUZA	2.710,00C	0,00	0,00	2.710,00C
8538	Luiz Carlos Oliveira de Souza - ME	5.400,00C	0,00	0,00	5.400,00C
8489	Maqcampo Solucoes Agricolas S/A	639,32D	0,00	4.741,97	4.102,65C
8492	Montenegro Comercio de peças Agricolas Ltda	14.194,79C	5.268,49	460,39	9.386,69C
8535	Premier Fogos Ltda	600,00C	0,00	0,00	600,00C
8486	Qualita Comb Ltda	138.899,00C	0,00	0,00	138.899,00C
7007	Rech Importadora e Distr S/A	2.072,16C	0,00	0,00	2.072,16C
8502	RETIFICADORA DE MOTORES VIAMÃO LTDA	955,00C	0,00	0,00	955,00C
8512	SM Tintas Ltda	4.212,24C	0,00	0,00	4.212,24C
7002	Soluções Integradas Verdes Vales	36.393,95C	0,00	0,00	36.393,95C
8524	SOLUCOES INTEGRADAS VERDES VALES LTDA	312,62C	0,00	0,00	312,62C
8508	SR AGROINDUSTRIAL LTDA	866,00C	434,00	0,00	432,00C
8523	TECHNOS DA AMAZONIA IND. E COM. S/A	462,00C	0,00	0,00	462,00C
7008	Terra do Brasil prod Agropecuarios Ltda	8.020,00C	0,00	0,00	8.020,00C
8484	Tio Mario	37.275,00C	0,00	0,00	37.275,00C
8507	TONHO DIESEL ATAIDES EIRELI	10.540,00C	0,00	0,00	10.540,00C
8488	TRR Moreira Diesel Ltda	12.470,00D	0,00	7.640,00	4.830,00D
7010	Unapel Veiculos e Peças Ltda	11.140,50C	8.908,11	7.756,00	9.988,39C
8513	Vegetal Agronegocios Ltda	2.350,00C	0,00	0,00	2.350,00C
8514	Vidal Logisitica e Transportes Ltda	3.087,00C	0,00	0,00	3.087,00C
<b>2007</b>	<b>CONTAS A PAGAR</b>	<b>139.881,00C</b>	<b>289.603,00</b>	<b>81.126,00</b>	<b>68.596,00D</b>
<b>2008</b>	<b>CONTAS A PAGAR</b>	<b>139.881,00C</b>	<b>289.603,00</b>	<b>81.126,00</b>	<b>68.596,00D</b>
2029	Emprestimos de Terceiros (PF-PJ) Realengo	60.000,00C	0,00	60.000,00	120.000,00C
8539	Jose Luis Goulart Bandeira	70.000,00D	165.000,00	0,00	235.000,00D
8422	TCHE PRODUTOS AGRICOLAS LTDA	1.040,00C	5.640,00	6.138,00	1.538,00C
2372	Walmart Junior	148.841,00C	118.963,00	14.988,00	44.866,00C
<b>2014</b>	<b>RECUPERACAO JUDICIAL PROCESSO 039/1.17.0012424-0 (FORNECEDOR)</b>	<b>28.651.480,34C</b>	<b>25.705.580,34</b>	<b>30.374.822,65</b>	<b>33.320.722,65C</b>
<b>2015</b>	<b>RECUPERACAO JUDICIAL Classe I Processo 039/1.17.0012424-0</b>	<b>0,00</b>	<b>0,00</b>	<b>545.084,16</b>	<b>545.084,16C</b>
8540	Antonio Paulo Moroni	0,00	0,00	50.000,00	50.000,00C
8541	Bruno Roberto Neher Filho	0,00	0,00	77.470,68	77.470,68C
8542	Carine Mello do Nascimento	0,00	0,00	992,63	992,63C
8543	Carlos Leoci Souza de Oliveira	0,00	0,00	992,63	992,63C
8544	Genivaldo Nascimento de Souza	0,00	0,00	888,02	888,02C
8545	Giovanio Pagnan	0,00	0,00	12.500,00	12.500,00C
8546	Glauto Lisboa Melo Junior	0,00	0,00	77.470,68	77.470,68C
8547	Jacy Antonio de Carvalho Viegas	0,00	0,00	992,63	992,63C
8548	Jair de Jesus Vieira	0,00	0,00	160.000,00	160.000,00C
8549	Jose Geraldo Gomes	0,00	0,00	780,83	780,83C
8550	Leonardo Jose de Almeida	0,00	0,00	862,04	862,04C

**BALANCETE**

<b>Código</b>	<b>Descrição da conta</b>	<b>Saldo Anterior</b>	<b>Débito</b>	<b>Crédito</b>	<b>Saldo Atual</b>
8551	Luziano Jose de Almeida	0,00	0,00	780,83	780,83C
8552	Malvan Alves dos Reis	0,00	0,00	887,93	887,93C
8553	Marcos Henrique Barbosa de Morais	0,00	0,00	862,04	862,04C
8554	Nilo Jairo Andriotte Viegas	0,00	0,00	992,63	992,63C
8555	Paulo Menezes Gusmao	0,00	0,00	77.470,68	77.470,68C
8556	Ricardo Carifini	0,00	0,00	992,63	992,63C
8557	Rodrigo Freitas da Silva	0,00	0,00	992,63	992,63C
8558	Rogério Ziuliani Brun	0,00	0,00	939,71	939,71C
8559	Rousilene Ribeiro dos Santos Souza	0,00	0,00	744,26	744,26C
8560	Sandro Rodigheri	0,00	0,00	77.470,68	77.470,68C
<b>2020</b>	<b>RECUPERACAO JUDICIAL Classe II Processo 039/1.17.0012424-0</b>	<b>0,00</b>	<b>0,00</b>	<b>11.175.704,62</b>	<b>11.175.704,62C</b>
8561	Banco de Desenvolvimento S/A - Agencia de Fomento	0,00	0,00	2.506.046,76	2.506.046,76C
8562	Banco do Brasil	0,00	0,00	7.654.600,00	7.654.600,00C
8563	Banco do Estado do Rio Grande do Sul S/A	0,00	0,00	865.057,86	865.057,86C
8564	Caixa de Fomento	0,00	0,00	150.000,00	150.000,00C
<b>2025</b>	<b>RECUPERACAO JUDICIAL Classe III Processo 039/1.17.0012424-0</b>	<b>28.651.480,34C</b>	<b>25.705.580,34</b>	<b>18.654.033,87</b>	<b>21.599.933,87C</b>
2361	Agrotecnica Solucoes Agricolas Com. Rep. Ltda	350.000,00C	0,00	0,00	350.000,00C
2320	Badesul Desenvolvimento S/A - 01.062.14.0001.4	499.568,55C	499.568,55	0,00	0,00
2318	Badesul Desenvolvimento S/A - 01.075.13.0237	295.200,00C	295.200,00	0,00	0,00
2319	Badesul Desenvolvimento S/A - 01.075.13.0491	21.722,40C	21.722,40	0,00	0,00
2317	Badesul Desenvolvimento S/A - 07.075.13.0483	288.120,96C	288.120,96	0,00	0,00
2371	Badesul processo recuperacão	1.945.388,09C	1.945.388,09	0,00	0,00
8565	Banco Bradesco S/A	0,00	0,00	516.710,96	516.710,96C
2288	Banco Bradesco S/A - 007.847.444	53.932,64C	53.932,64	0,00	0,00
2341	Banco Bradesco S/A - 007.847.4446	56.733,09C	56.733,09	0,00	0,00
2289	Banco Bradesco S/A - 008.130.980	52.679,37C	52.679,37	0,00	0,00
2342	Banco Bradesco S/A - 008.130.993	52.622,78C	52.622,78	0,00	0,00
2250	Banco Bradesco S/A - 201305010	60.000,00C	60.000,00	0,00	0,00
2275	Banco Bradesco S/A - 201305012	80.000,00C	80.000,00	0,00	0,00
2239	Banco Bradesco S/A - 201305014	60.000,00C	60.000,00	0,00	0,00
2249	Banco Bradesco S/A - 201305015	20.000,00C	20.000,00	0,00	0,00
2327	Banco Bradesco S/A -201305011	80.000,00C	80.000,00	0,00	0,00
2241	Banco Bradesco S/A OP 0437662-5	114.802,31C	114.802,31	0,00	0,00
2328	Banco Bradesco S/A OP 0437672-2	103.833,32C	103.833,32	0,00	0,00
2321	Banco Cooperativo Sicredi S/A - B30331269-4	48.800,00C	48.800,00	0,00	0,00
2323	Banco Cooperativo Sicredi S/A - B30331622-3	78.400,00C	78.400,00	0,00	0,00
2322	Banco Cooperativo Sicredi S/A B30331268-6	48.800,00C	48.800,00	0,00	0,00
2324	Banco Cooperativo Sicredi S/A B40331027-8	1.101.922,97C	1.101.922,97	0,00	0,00
2269	Banco do Brasil OP 1678528	16.804,93C	16.804,93	0,00	0,00
2303	Banco do Brasil OP 1678530	230.400,00C	230.400,00	0,00	0,00
2271	Banco do Brasil OP 1678531	112.104,00C	112.104,00	0,00	0,00
2304	Banco do Brasil OP 1678533	78.640,00C	78.640,00	0,00	0,00
2272	Banco do Brasil OP 1678534	45.360,00C	45.360,00	0,00	0,00
2305	Banco do Brasil OP 1678536	44.080,25C	44.080,25	0,00	0,00
2273	Banco do Brasil OP 1678537	95.224,09C	95.224,09	0,00	0,00
2306	Banco do Brasil OP 1679975	96.885,92C	96.885,92	0,00	0,00
2283	Banco do Brasil OP 62800818	259.768,43C	259.768,43	0,00	0,00
8566	Banco do Brasil S/A	0,00	0,00	6.345.400,00	6.345.400,00C
2245	Banco do Brasil S/A - 4.000.817	296.966,50C	296.966,50	0,00	0,00
2235	Banco do Brasil S/A - 40/01773-7	162.500,00C	162.500,00	0,00	0,00
2236	Banco do Brasil S/A - 40/01804-0	211.054,20C	211.054,20	0,00	0,00
2265	Banco do Brasil S/A - 40/01847-4	162.900,00C	162.900,00	0,00	0,00
2280	Banco do Brasil S/A - 40/01859-8	369.996,00C	369.996,00	0,00	0,00
2257	Banco do Brasil S/A - 4001504	84.000,00C	84.000,00	0,00	0,00
2258	Banco do Brasil S/A - 4001561	34.900,49C	34.900,49	0,00	0,00
2259	Banco do Brasil S/A - 4001563	41.583,33C	41.583,33	0,00	0,00
2261	Banco do Brasil S/A - 4001568	32.500,00C	32.500,00	0,00	0,00
2260	Banco do Brasil S/A - 4001569	20.000,00C	20.000,00	0,00	0,00
2339	Banco do Brasil S/A - 446.8902.214	70.000,00C	70.000,00	0,00	0,00
2294	Banco do Brasil S/A - 494.800.526	200.000,00C	200.000,00	0,00	0,00
2266	Banco do Brasil S/A - 494.800.528	148.000,00C	148.000,00	0,00	0,00
2267	Banco do Brasil S/A - 494.800.529	47.500,00C	47.500,00	0,00	0,00
2246	Banco do Brasil S/A - 494.800.530	93.000,00C	93.000,00	0,00	0,00
2282	Banco do Brasil S/A - 494.800.531	581.363,00C	581.363,00	0,00	0,00
2307	Banco do Brasil S/A - 494.800.532	600.000,00C	600.000,00	0,00	0,00
2308	Banco do Brasil S/A - 494.800.533	676.977,18C	676.977,18	0,00	0,00
2247	Banco do Brasil S/A - 494.800.557	229.990,84C	229.990,84	0,00	0,00
2293	Banco do Brasil S/A - 494.800.558	225.000,00C	225.000,00	0,00	0,00
2254	Banco do Brasil S/A - 494.800.560	382.000,00C	382.000,00	0,00	0,00
2253	Banco do Brasil S/A - 494.800.561	41.250,00C	41.250,00	0,00	0,00
2237	Banco do Brasil S/A - 494.800.562	26.199,83C	26.199,83	0,00	0,00
2238	Banco do Brasil S/A - 494.800.563	270.000,00C	270.000,00	0,00	0,00
2356	Banco do Brasil S/A - BNDES	14.121,47C	14.121,47	0,00	0,00
2355	Banco do Brasil S/A - BNDES 40/01681	161.164,23C	161.164,23	0,00	0,00
2346	Banco do Brasil S/A - BNDES 44690682	17.899,09C	17.899,09	0,00	0,00
2354	Banco do Brasil S/A - BNDES 44690682	156.210,24C	156.210,24	0,00	0,00
2255	Banco do Brasil S/A - CDC	1.800,01C	1.800,01	0,00	0,00
2234	Banco do Brasil S/A - CDC	1.941,95C	1.941,95	0,00	0,00
2270	Banco do Brasil S/A N. 40/00871-1	127.296,00C	127.296,00	0,00	0,00
2301	Banco do Brasil S/A N. 62/00818	259.768,43C	259.768,43	0,00	0,00
2302	Banco do Brasil S/A N. 62/00866	70.254,80C	70.254,80	0,00	0,00
2268	Banco do Brasil S/A OP 1678527	18.286,68C	18.286,68	0,00	0,00



**BALANCETE**

<b>Código</b>	<b>Descrição da conta</b>	<b>Saldo Anterior</b>	<b>Débito</b>	<b>Crédito</b>	<b>Saldo Atual</b>
2347	Banco do Brasill S/A - BNDES 40/0168	18.661,17C	18.661,17	0,00	0,00
2286	Banco do Estado do RGS S/A	58.333,31C	58.333,31	0,00	0,00
2310	Banco do Estado do RGS S/A - 968048/3756	20.000,00C	20.000,00	0,00	0,00
2350	Banco do Estado do RGS S/A - BNDES	43.261,20C	43.261,20	0,00	0,00
2297	Banco do Estado do RGS S/A - BNDES	21.630,60C	21.630,60	0,00	0,00
2284	Banco do Estado do RGS S/A 71230/05	25.000,00C	25.000,00	0,00	0,00
8567	Banco do Estado do Rio Grande do Sul S/A	0,00	0,00	1.044.882,32	1.044.882,32C
8568	Banco do Itau S/A	0,00	0,00	75.000,00	75.000,00C
2287	Banco Itau S/A - 884446817246	349.976,28C	349.976,28	0,00	0,00
2340	Banco Itau S/A - 884446828821	66.347,21C	66.347,21	0,00	0,00
2335	Banco Itau S/A - N. 1658.28456-5	130.000,00C	130.000,00	0,00	0,00
2343	Banco Itau S/A - Refinanc. Sdo Devedor	1.148,38C	1.148,38	0,00	0,00
2248	Banco Santander Brasil S/A - 132183999	240.274,43C	240.274,43	0,00	0,00
8569	Banco Santander S/A	0,00	0,00	190.000,00	190.000,00C
2298	Banco Volvo Brasil S/A - 0000320584	9.082,46C	9.082,46	0,00	0,00
2351	Banco Volvo Brasil S/A - 0000320584	218.162,84C	218.162,84	0,00	0,00
8570	Banco Volvo do Brasil S/A	0,00	0,00	36.330,80	36.330,80C
2348	Banco do Brasil S/A - BNDES	5.415,32C	5.415,32	0,00	0,00
2277	Banrisul S/A OP 01.494.12.0185.6	504.000,00C	504.000,00	0,00	0,00
2262	Banrisul S/A OP 01.494.12.0186.4	448.000,00C	448.000,00	0,00	0,00
2336	Bco Brasileiro de Desconos S/A - 00	20.000,00C	20.000,00	0,00	0,00
2285	Bco Brasileiro Descontos S/A N. 631	7.469,36C	7.469,36	0,00	0,00
2338	Bco Brasileiro Descontos S/A OP N.	9.488,85C	9.488,85	0,00	0,00
2274	Bco de Lage Landen Brasil S/A OP N. 270832	5.557,06C	5.557,06	0,00	0,00
2264	Bco Estado do RGS S/A - 01494130213001	243.000,00C	243.000,00	0,00	0,00
2263	Bco Estado do RGS S/A - 0786515-71	60.000,00C	60.000,00	0,00	0,00
2242	Bco Estado do RGS S/A - 0786516.52	60.000,00C	60.000,00	0,00	0,00
2279	Bco Estado do RGS S/A - 0786517.33	54.000,00C	54.000,00	0,00	0,00
2311	Bco Estado do RGS S/A - 0786601.55	60.000,00C	60.000,00	0,00	0,00
2252	Bco Estado do RGS S/A - 0786602.36	60.000,00C	60.000,00	0,00	0,00
2309	Bco Estado do RGS S/A - 2014030130144355000051	150.000,00C	150.000,00	0,00	0,00
2296	Bco Estado do RGS S/A - BNDES	93.447,00C	93.447,00	0,00	0,00
2295	Bco Estado do RGS S/A - Credito BBH	166.064,91C	166.064,91	0,00	0,00
2290	Bco Estado do RGS S/A - Credito Emp.	14.000,00C	14.000,00	0,00	0,00
2291	Bco Estado do RGS S/A - Credito Empresarial	35.555,52C	35.555,52	0,00	0,00
2337	Bco Itau S/A	15.000,00C	15.000,00	0,00	0,00
2329	Bco Santander S/A OP. N. FCA - 10002786	402.400,00C	402.400,00	0,00	0,00
2278	Bradesco S/A OP 0437663-3	103.833,40C	103.833,40	0,00	0,00
2299	BRB - Banco de Brasilia S/A - EAC - 2013/00998	800.000,00C	800.000,00	0,00	0,00
8571	BRB Banco de Brasilia S/A	0,00	0,00	1.237.600,00	1.237.600,00C
2300	BRBR - Banco de Brasilia S/A - BRB Parcelado	268.358,48C	268.358,48	0,00	0,00
2313	Caixa de Fomento RS N. 01.634.08.0021.2-01-6	57.442,87C	57.442,87	0,00	0,00
2312	Caixa de Fomento RS N. 01.634.08.004.0-01-0	122.583,42C	122.583,42	0,00	0,00
2243	Caixa Economica Federal	120.000,00C	120.000,00	0,00	0,00
2292	Caixa Economica Federal - 18.0959.69	269.586,65C	269.586,65	0,00	0,00
2281	Caixa Economica Federal - 21.835/0448/2014	299.876,91C	299.876,91	0,00	0,00
2244	Caixa Economica Federal - 22438	2.000.000,00C	2.000.000,00	0,00	0,00
2251	Caixa Economica Federal - 4323	224.947,60C	224.947,60	0,00	0,00
2276	Caixa Economica Federal - 5018	224.947,59C	224.947,59	0,00	0,00
2256	Caixa Economica Federal OP 0000119490	224.229,33C	224.229,33	0,00	0,00
8572	Caixa Economica Federal S/A - CEF	0,00	0,00	4.589.400,00	4.589.400,00C
2314	Caixa Fomento RS N. 01.646.11.0004.1.01-3	282.154,58C	282.154,58	0,00	0,00
2315	Caixa Fomento RS N. 01.646.11.0011.4.01-0	380.610,84C	380.610,84	0,00	0,00
2316	Caixa Fomento RS N. 01.690.10.0013.9.01-0	214.285,72C	214.285,72	0,00	0,00
2344	Cartao BNDES	15.896,88C	15.896,88	0,00	0,00
2349	Cartao BNDES	83.064,00C	83.064,00	0,00	0,00
2345	Cartao BNDES - N. 4859609004610624	18.652,44C	18.652,44	0,00	0,00
2352	Cartao BNDES N.	13.247,40C	13.247,40	0,00	0,00
2353	Cartao BNDES N. 4859609004610624	4.663,11C	4.663,11	0,00	0,00
2360	Celg - Energia - processo recuperação	130.000,00C	0,00	0,00	130.000,00C
8511	Cleber	63.000,00C	63.000,00	0,00	0,00
8573	Companhia Nacional de Abastecimento - CONAB	0,00	0,00	3.408.709,79	3.408.709,79C
2362	CONSÓRCIO MASSEY FERGUSON	15.900,00C	0,00	0,00	15.900,00C
8574	Cooperativa de Credito - SICREDI Uniao Metropolitana	0,00	0,00	990.000,00	990.000,00C
2369	Credita	190.000,00C	190.000,00	0,00	0,00
2325	Credita S/A - 1832	8.149,84C	8.149,84	0,00	0,00
2326	Credita S/A - 2609/0	86.499,47C	86.499,47	0,00	0,00
8575	Credita S/A - Financiamento e Investimento	0,00	0,00	190.000,00	190.000,00C
2363	Dipetrol - GO	240.000,00C	0,00	0,00	240.000,00C
2364	ELIPAL	300.000,00C	0,00	0,00	300.000,00C
8576	FEPAM - Fundacao Estadual de Protecao Ambiental	0,00	0,00	30.000,00	30.000,00C
2359	Fertilizantes Piratini	400.000,00C	0,00	0,00	400.000,00C
2367	FIorentino CapelessO	500.000,00C	0,00	0,00	500.000,00C
8510	Gilnei	271.906,19C	271.906,19	0,00	0,00
2370	GIOVANI PRAÇA LIESENFELD	270.000,00C	0,00	0,00	270.000,00C
8509	Gomes Cardozo	29.900,00C	29.900,00	0,00	0,00
2333	Jose Luiiz Bueno	380.000,00C	0,00	0,00	380.000,00C
2331	Marcos Vinicius Barcellos Goulart	100.020,00C	100.020,00	0,00	0,00
2088	Parcelamento - Conab	2.300.000,00C	2.300.000,00	0,00	0,00
2357	Processos Trabalhistas	222.701,44C	222.701,44	0,00	0,00
2366	RENATO GEORGE EIKI	200.000,00C	0,00	0,00	200.000,00C
2332	Ricetec Sementes Ltda	652.350,00C	652.350,00	0,00	0,00
2330	Roger Honorio Meregali Silva	105.212,96C	105.212,96	0,00	0,00
2240	Santander Brasil S/A - 132183796	453.964,95C	453.964,95	0,00	0,00

**BALANCETE**

<b>Código</b>	<b>Descrição da conta</b>	<b>Saldo Anterior</b>	<b>Débito</b>	<b>Crédito</b>	<b>Saldo Atual</b>
2365	VASCONCELOS AGRÍCOLA	160.000,00C	0,00	0,00	160.000,00C
<b>2030</b>	<b>OBRIGAÇÕES TRIBUTÁRIAS</b>	<b>1.215.965,24C</b>	<b>37,68</b>	<b>25,29</b>	<b>1.215.952,85C</b>
<b>2031</b>	<b>IMPOSTOS / CONTRIBUIÇÕES</b>	<b>1.215.965,24C</b>	<b>37,68</b>	<b>25,29</b>	<b>1.215.952,85C</b>
2034	ICMS a Recolher	1.215.884,24C	0,00	0,00	1.215.884,24C
2036	IRRF s/ Folha Pgto. a Recolher	81,00C	37,68	25,29	68,61C
<b>2047</b>	<b>OBRIGAÇÕES SOCIAIS</b>	<b>116.377,12C</b>	<b>65.117,67</b>	<b>39.984,83</b>	<b>91.244,28C</b>
<b>2048</b>	<b>REMUNERAÇÕES</b>	<b>473,59C</b>	<b>62.559,67</b>	<b>28.288,69</b>	<b>33.797,39D</b>
2049	13º Salário a Pagar	0,00	6.520,83	9.074,52	2.553,69C
2053	Pro Labore a Pagar	3.141,68C	32.547,33	5.988,00	23.417,65D
2054	Salários a Pagar	2.668,09D	23.491,51	13.226,17	12.933,43D
<b>2055</b>	<b>ENCARGOS SOCIAIS</b>	<b>115.903,53C</b>	<b>2.558,00</b>	<b>11.696,14</b>	<b>125.041,67C</b>
2056	Contr. Confederativa a Recolher	670,30C	76,89	76,92	670,33C
2057	Contr. Sindical a Recolher	335,53C	0,00	0,00	335,53C
2059	FGTS a Recolher	1.594,25C	2.481,11	1.669,55	782,69C
2060	INSS a Recolher	69.946,63C	0,00	9.949,67	79.896,30C
2092	Parcelamento - INSS	43.356,82C	0,00	0,00	43.356,82C
<b>2069</b>	<b>PASSIVO NÃO-CIRCULANTE</b>	<b>1.095.399,63C</b>	<b>0,00</b>	<b>0,00</b>	<b>1.095.399,63C</b>
<b>2070</b>	<b>EXIGÍVEL DE LONGO PRAZO</b>	<b>1.095.399,63C</b>	<b>0,00</b>	<b>0,00</b>	<b>1.095.399,63C</b>
<b>2071</b>	<b>OBRIGAÇÕES DIVERSAS</b>	<b>1.095.399,63C</b>	<b>0,00</b>	<b>0,00</b>	<b>1.095.399,63C</b>
<b>2100</b>	<b>DÉBITOS POR ADIANTAMENTOS</b>	<b>1.095.399,63C</b>	<b>0,00</b>	<b>0,00</b>	<b>1.095.399,63C</b>
2103	Adiantamento de clientes	1.095.399,63C	0,00	0,00	1.095.399,63C
<b>2114</b>	<b>PATRIMÔNIO LÍQUIDO</b>	<b>16.531.526,75D</b>	<b>30.374.822,65</b>	<b>25.809.555,34</b>	<b>21.096.794,06D</b>
<b>2115</b>	<b>PATRIMÔNIO LÍQUIDO</b>	<b>16.531.526,75D</b>	<b>30.374.822,65</b>	<b>25.809.555,34</b>	<b>21.096.794,06D</b>
<b>2116</b>	<b>CAPITAL SOCIAL</b>	<b>100.000,00C</b>	<b>0,00</b>	<b>0,00</b>	<b>100.000,00C</b>
<b>2117</b>	<b>CAPITAL SOCIAL REALIZADO</b>	<b>100.000,00C</b>	<b>0,00</b>	<b>0,00</b>	<b>100.000,00C</b>
2118	Capital Social Realizado	100.000,00C	0,00	0,00	100.000,00C
<b>2124</b>	<b>RESERVAS ACUMULADAS</b>	<b>6.826.373,31D</b>	<b>0,00</b>	<b>0,00</b>	<b>6.826.373,31D</b>
<b>2128</b>	<b>RESERVAS DE LUCROS OU PREJUÍZOS</b>	<b>6.826.373,31D</b>	<b>0,00</b>	<b>0,00</b>	<b>6.826.373,31D</b>
2130	( - ) Prejuízos Acumulados	6.826.373,31D	0,00	0,00	6.826.373,31D
<b>2134</b>	<b>RESULTADOS CORRENTES</b>	<b>9.805.153,44D</b>	<b>30.374.822,65</b>	<b>25.809.555,34</b>	<b>14.370.420,75D</b>
<b>2135</b>	<b>LUCROS / PREJUÍZOS DO EXERCÍCIO</b>	<b>9.805.153,44D</b>	<b>30.374.822,65</b>	<b>25.809.555,34</b>	<b>14.370.420,75D</b>
2137	( - ) Prejuízos do Exercício	4.049.347,84D	0,00	0,00	4.049.347,84D
2358	Ajustes de Exercícios Anteriores (+/-)	5.755.805,60D	30.374.822,65	25.809.555,34	10.321.072,91D
<b>3000</b>	<b>APURACAO DO RESULTADO DO EXERCICIO</b>	<b>79.452,59D</b>	<b>227.379,05</b>	<b>411.291,00</b>	<b>104.459,36C</b>
<b>3001</b>	<b>RECEITA OPERACIONAL LÍQUIDA</b>	<b>0,00</b>	<b>0,00</b>	<b>405.494,00</b>	<b>405.494,00C</b>
<b>3002</b>	<b>RECEITA OPERACIONAL LÍQUIDA</b>	<b>0,00</b>	<b>0,00</b>	<b>405.494,00</b>	<b>405.494,00C</b>
<b>3003</b>	<b>RECEITA DE VENDAS - PROD / MERC</b>	<b>0,00</b>	<b>0,00</b>	<b>405.494,00</b>	<b>405.494,00C</b>
<b>3004</b>	<b>RECEITA - MERCADO NACIONAL</b>	<b>0,00</b>	<b>0,00</b>	<b>405.494,00</b>	<b>405.494,00C</b>
3005	Receita Merc Nac - Prod / Merc - à Vista	0,00	0,00	405.494,00	405.494,00C
<b>3028</b>	<b>CUSTO DAS VENDAS</b>	<b>66.474,79D</b>	<b>77.256,36</b>	<b>0,00</b>	<b>143.731,15D</b>
<b>3029</b>	<b>CUSTO DAS VENDAS PROD/MERC/SERV</b>	<b>66.474,79D</b>	<b>77.256,36</b>	<b>0,00</b>	<b>143.731,15D</b>
<b>3030</b>	<b>CUSTO DAS VENDAS PROD/MERC/SERV</b>	<b>66.474,79D</b>	<b>77.256,36</b>	<b>0,00</b>	<b>143.731,15D</b>
<b>3031</b>	<b>CUSTO DAS VENDAS PROD/MERC/SERV</b>	<b>66.474,79D</b>	<b>77.256,36</b>	<b>0,00</b>	<b>143.731,15D</b>
3107	Combustíveis e Lubrificantes	5.260,75D	48.924,18	0,00	54.184,93D
3032	Custos - Produtos / Mercadorias	0,00	22.147,18	0,00	22.147,18D
3080	Energia Elétrica	61.214,04D	5.260,00	0,00	66.474,04D
3164	Fertilização	0,00	925,00	0,00	925,00D
<b>3034</b>	<b>DESPESAS OPERACIONAIS</b>	<b>12.977,80D</b>	<b>150.122,69</b>	<b>5.797,00</b>	<b>157.303,49D</b>
<b>3035</b>	<b>DESPESAS OPERACIONAIS</b>	<b>12.774,48D</b>	<b>147.347,68</b>	<b>5.797,00</b>	<b>154.325,16D</b>
<b>3036</b>	<b>DESPESAS COM PESSOAL</b>	<b>0,00</b>	<b>37.026,09</b>	<b>5.797,00</b>	<b>31.229,09D</b>
<b>3037</b>	<b>DESPESAS C/REMUNERAÇÃO A FUNCIONÁRIOS</b>	<b>0,00</b>	<b>22.300,69</b>	<b>5.797,00</b>	<b>16.503,69D</b>
3038	13º Salário	0,00	9.074,52	5.719,06	3.355,46D
3043	Horas Extras	0,00	3.048,31	0,00	3.048,31D
3044	Ordenados e Salários	0,00	10.177,86	77,94	10.099,92D
<b>3052</b>	<b>DESPESAS C/ REMUN. A DIRETORES</b>	<b>0,00</b>	<b>5.988,00</b>	<b>0,00</b>	<b>5.988,00D</b>
3054	Pro Labore	0,00	5.988,00	0,00	5.988,00D
<b>3058</b>	<b>DESPESAS C/ ENCARGOS</b>	<b>0,00</b>	<b>8.737,40</b>	<b>0,00</b>	<b>8.737,40D</b>
3059	FGTS	0,00	1.383,54	0,00	1.383,54D
3060	INSS	0,00	7.353,86	0,00	7.353,86D
<b>3076</b>	<b>OUTRAS DESPESAS</b>	<b>12.774,48D</b>	<b>110.321,59</b>	<b>0,00</b>	<b>123.096,07D</b>
<b>3077</b>	<b>UTILIDADES</b>	<b>0,00</b>	<b>634,54</b>	<b>0,00</b>	<b>634,54D</b>
3083	Internet	0,00	499,00	0,00	499,00D
3081	Telefones	0,00	135,54	0,00	135,54D
<b>3086</b>	<b>SERVIÇOS CONTRATADOS</b>	<b>0,00</b>	<b>42.688,00</b>	<b>0,00</b>	<b>42.688,00D</b>
3088	Honorários Profissionais - P.J.	0,00	6.377,00	0,00	6.377,00D
3091	Serviços de Terceiros - P.F.	0,00	6.350,00	0,00	6.350,00D
3090	Serviços de Terceiros - P.J.	0,00	29.961,00	0,00	29.961,00D
<b>3106</b>	<b>VEÍCULOS</b>	<b>4.885,00D</b>	<b>2.722,00</b>	<b>0,00</b>	<b>7.607,00D</b>

**BALANCETE**

<b>Código</b>	<b>Descrição da conta</b>	<b>Saldo Anterior</b>	<b>Débito</b>	<b>Crédito</b>	<b>Saldo Atual</b>
3109	Manutenção de Veículos	4.885,00D	2.722,00	0,00	7.607,00D
<b>3113</b>	<b>MANUTENÇÃO E REPAROS</b>	<b>3.787,06D</b>	<b>60.880,73</b>	<b>0,00</b>	<b>64.667,79D</b>
3114	Manut/Reparos - Instalações	660,00D	19.085,44	0,00	19.745,44D
3115	Manut/Reparos - Maq. e Equipamentos	3.127,06D	41.795,29	0,00	44.922,35D
<b>3121</b>	<b>COMERCIAIS / MARKETING</b>	<b>0,00</b>	<b>50,00</b>	<b>0,00</b>	<b>50,00D</b>
3127	Viagens e Estadias	0,00	50,00	0,00	50,00D
<b>3133</b>	<b>DESPESAS GERAIS</b>	<b>4.102,42D</b>	<b>3.346,32</b>	<b>0,00</b>	<b>7.448,74D</b>
3134	Cartórios / Desp. Legais	9,99D	0,00	0,00	9,99D
3136	Consumo Interno	3.138,52D	813,29	0,00	3.951,81D
3167	Impostos e Taxas	237,72D	0,00	0,00	237,72D
3147	Material de Expediente	0,00	38,90	0,00	38,90D
3148	Mensalidades / Associações	0,00	481,73	0,00	481,73D
3151	Prêmio de Seguros	716,19D	1.647,00	0,00	2.363,19D
3169	Uniformes e Utilidades	0,00	365,40	0,00	365,40D
<b>3174</b>	<b>RESULTADO FINANCEIRO LÍQUIDO</b>	<b>203,32D</b>	<b>2.775,01</b>	<b>0,00</b>	<b>2.978,33D</b>
<b>3175</b>	<b>RECEITAS E DESPESAS FINANCEIRAS</b>	<b>203,32D</b>	<b>2.775,01</b>	<b>0,00</b>	<b>2.978,33D</b>
<b>3183</b>	<b>DESPESAS FINANCEIRAS</b>	<b>203,32D</b>	<b>2.775,01</b>	<b>0,00</b>	<b>2.978,33D</b>
3186	Despesas Bancárias	203,05D	363,90	0,00	566,95D
3192	Juros por Atraso	0,27D	2.411,11	0,00	2.411,38D

MARCELO MACHADO GOULART  
Administrador  
CPF: 677.945.130-49

RUDI DILON TESSMANN  
Reg. no CRC - RS sob o No. 23216  
CPF: 122.134.890-68

**BALANCETE**

<b>Código</b>	<b>Descrição da conta</b>	<b>Saldo Anterior</b>	<b>Débito</b>	<b>Crédito</b>	<b>Saldo Atual</b>
<b>1000</b>	<b>ATIVO</b>	<b>15.918.073,76D</b>	<b>2.167.351,41</b>	<b>1.922.153,01</b>	<b>16.163.272,16D</b>
<b>1001</b>	<b>ATIVO CIRCULANTE</b>	<b>251.505,55C</b>	<b>1.234.004,31</b>	<b>1.408.983,51</b>	<b>426.484,75C</b>
<b>1002</b>	<b>DISPONIBILIDADES</b>	<b>448.410,31C</b>	<b>905.248,87</b>	<b>1.124.443,20</b>	<b>667.604,64C</b>
<b>1003</b>	<b>RECURSOS EM CAIXA</b>	<b>26.251,74D</b>	<b>0,00</b>	<b>9.888,07</b>	<b>16.363,67D</b>
<b>1004</b>	<b>CAIXA GERAL</b>	<b>26.251,74D</b>	<b>0,00</b>	<b>9.888,07</b>	<b>16.363,67D</b>
1005	Caixa	26.251,74D	0,00	9.888,07	16.363,67D
<b>1006</b>	<b>RECURSOS EM BANCOS</b>	<b>474.662,05C</b>	<b>905.248,87</b>	<b>1.114.555,13</b>	<b>683.968,31C</b>
<b>1007</b>	<b>BANCOS CONTA CORRENTE</b>	<b>589.036,72C</b>	<b>780.626,76</b>	<b>1.019.349,90</b>	<b>827.759,86C</b>
1008	CC - Banco Banrisul Ag. 1076 C/C 35.002448.0-8	8.871,97C	95.205,23	312.515,88	226.182,62C
1010	CC - Banco Bradesco Ag 0641 C/c 0011456-1	471.368,25C	311.340,31	477.423,90	637.451,84C
1021	CC - Banco Sicredi (65305-5)	44,16D	0,00	1.936,54	1.892,38C
1009	CC - Banco Sicredi (Ag: 0116 cc:107751)	15.516,25C	0,00	0,00	15.516,25C
1024	LANÇAMENTOS A IDENTIFICAR	93.324,41C	374.081,22	227.473,58	53.283,23D
<b>1025</b>	<b>BANCOS CONTA APLICAÇÃO</b>	<b>114.374,67D</b>	<b>124.622,11</b>	<b>95.205,23</b>	<b>143.791,55D</b>
1028	AP - Banco Bradesco Agencia 0641 C/C 0011456-1	113.501,27D	0,00	0,00	113.501,27D
1026	BERGS Ag 1076 C/C 35.002448.0-8 - Aplicação Automática	0,00	124.622,11	95.205,23	29.416,88D
1166	BERGS Ag 1076 C/C 35.002448.0-8 - Capitalizacao	873,40D	0,00	0,00	873,40D
<b>1045</b>	<b>REALIZÁVEL A CURTO PRAZO</b>	<b>196.904,76D</b>	<b>328.755,44</b>	<b>284.540,31</b>	<b>241.119,89D</b>
<b>1046</b>	<b>CRÉDITOS - CLIENTES</b>	<b>28.750,78D</b>	<b>326.508,74</b>	<b>281.840,31</b>	<b>73.419,21D</b>
<b>1047</b>	<b>DUPLICATAS A RECEBER</b>	<b>28.750,78D</b>	<b>326.508,74</b>	<b>281.840,31</b>	<b>73.419,21D</b>
1048	Clientes p/ Duplicatas - Emissões	28.750,78D	326.508,74	281.840,31	73.419,21D
<b>1074</b>	<b>CRÉDITOS POR ADIANTAMENTO</b>	<b>22.713,40D</b>	<b>0,00</b>	<b>0,00</b>	<b>22.713,40D</b>
<b>1077</b>	<b>ADIANTAMENTO P/ FUNCIONÁRIOS</b>	<b>22.713,40D</b>	<b>0,00</b>	<b>0,00</b>	<b>22.713,40D</b>
1080	Adto. 13 º Salário	11.569,91D	0,00	0,00	11.569,91D
1078	Adto. Férias	1.701,49D	0,00	0,00	1.701,49D
1079	Adto. Salários	9.442,00D	0,00	0,00	9.442,00D
<b>1105</b>	<b>OUTROS CRÉDITOS</b>	<b>145.440,58D</b>	<b>2.246,70</b>	<b>2.700,00</b>	<b>144.987,28D</b>
<b>1106</b>	<b>OUTROS CRÉDITOS</b>	<b>145.440,58D</b>	<b>2.246,70</b>	<b>2.700,00</b>	<b>144.987,28D</b>
1107	Adiantamentos de Sócios	10.518,07D	0,00	2.700,00	7.818,07D
1110	Arrozeira Sobrado Eireli	113.386,86D	2.246,70	0,00	115.633,56D
1111	Arrozeira Sul Ltda	13.911,08D	0,00	0,00	13.911,08D
1112	Transaurea Transportes de Cargas Ltda ME	7.624,57D	0,00	0,00	7.624,57D
<b>1158</b>	<b>REALIZÁVEL A LONGO PRAZO</b>	<b>934.510,56D</b>	<b>932.922,37</b>	<b>484.272,37</b>	<b>1.383.160,56D</b>
<b>1159</b>	<b>CRÉDITOS</b>	<b>934.510,56D</b>	<b>932.922,37</b>	<b>484.272,37</b>	<b>1.383.160,56D</b>
<b>1163</b>	<b>BANCOS</b>	<b>103,90D</b>	<b>0,00</b>	<b>0,00</b>	<b>103,90D</b>
<b>1164</b>	<b>BANCOS</b>	<b>103,90D</b>	<b>0,00</b>	<b>0,00</b>	<b>103,90D</b>
1165	Contas Vinculadas	103,90D	0,00	0,00	103,90D
<b>1167</b>	<b>CRÉDITOS DE SÓCIOS / DIRETORES</b>	<b>884.630,57D</b>	<b>932.922,37</b>	<b>484.272,37</b>	<b>1.333.280,57D</b>
<b>1168</b>	<b>CRÉDITOS DE SÓCIOS / DIRETORES</b>	<b>884.630,57D</b>	<b>932.922,37</b>	<b>484.272,37</b>	<b>1.333.280,57D</b>
1171	Felipe Perfeito Goulart	66.686,22D	237.113,42	52.390,34	251.409,30D
1173	Lauro de Bitencourt Goulart	63.827,06D	5.650,43	0,00	69.477,49D
1174	Marcelo Machado Goulart	742.136,05D	670.080,87	431.882,03	980.334,89D
1169	Maria Fernanda	3.255,93D	0,00	0,00	3.255,93D
1170	Rosinei Perfeito Goulart	6.387,63D	20.077,65	0,00	26.465,28D
1172	Vera Lucia	2.337,68D	0,00	0,00	2.337,68D
<b>1181</b>	<b>DEPÓSITOS VINCULADOS / RESTITUÍVEIS</b>	<b>49.776,09D</b>	<b>0,00</b>	<b>0,00</b>	<b>49.776,09D</b>
<b>1182</b>	<b>DEPÓSITOS JUDICIAIS</b>	<b>49.776,09D</b>	<b>0,00</b>	<b>0,00</b>	<b>49.776,09D</b>
1187	Dep. Judicial - Outros	49.776,09D	0,00	0,00	49.776,09D
<b>1194</b>	<b>PERMANENTE</b>	<b>15.235.068,75D</b>	<b>424,73</b>	<b>28.897,13</b>	<b>15.206.596,35D</b>
<b>1195</b>	<b>INVESTIMENTOS</b>	<b>13.295.422,00D</b>	<b>0,00</b>	<b>0,00</b>	<b>13.295.422,00D</b>
<b>1204</b>	<b>IMÓVEIS</b>	<b>13.295.422,00D</b>	<b>0,00</b>	<b>0,00</b>	<b>13.295.422,00D</b>
<b>1205</b>	<b>IMÓVEIS</b>	<b>13.295.422,00D</b>	<b>0,00</b>	<b>0,00</b>	<b>13.295.422,00D</b>
1207	Terrenos	13.295.422,00D	0,00	0,00	13.295.422,00D
<b>1208</b>	<b>IMOBILIZADO</b>	<b>1.939.646,75D</b>	<b>424,73</b>	<b>28.897,13</b>	<b>1.911.174,35D</b>
<b>1209</b>	<b>IMOBILIZADO</b>	<b>1.939.646,75D</b>	<b>424,73</b>	<b>28.897,13</b>	<b>1.911.174,35D</b>
<b>1210</b>	<b>IMOBILIZADO</b>	<b>3.521.052,63D</b>	<b>424,73</b>	<b>0,00</b>	<b>3.521.477,36D</b>
1211	Imob - Prédios	68.901,40D	0,00	0,00	68.901,40D
1212	Imob - Instalações	13.632,00D	0,00	0,00	13.632,00D
1213	Imob - Maq. e Equipamentos	2.151.964,67D	0,00	0,00	2.151.964,67D
1215	Imob - Móveis e Utensílios	609.800,80D	0,00	0,00	609.800,80D
1217	Imob - Veículos	664.698,40D	0,00	0,00	664.698,40D
1222	Imob - Consórcios em Andamento	12.055,36D	424,73	0,00	12.480,09D
<b>1226</b>	<b>( - ) DEPRECIAÇÕES ACUMULADAS</b>	<b>1.581.405,88C</b>	<b>0,00</b>	<b>28.897,13</b>	<b>1.610.303,01C</b>
1227	( - ) Prédios	24.653,49C	0,00	229,67	24.883,16C
1228	( - ) Instalações	7.302,56C	0,00	113,60	7.416,16C
1229	( - ) Maq. e Equipamentos	589.625,87C	0,00	17.933,04	607.558,91C
1231	( - ) Móveis e Utensílios	256.415,59C	0,00	5.081,67	261.497,26C
1233	( - ) Veículos	703.408,37C	0,00	5.539,15	708.947,52C
<b>1239</b>	<b>DIFERIDO</b>	<b>0,00</b>	<b>0,00</b>	<b>0,00</b>	<b>0,00</b>
<b>1240</b>	<b>GASTOS PRÉ OPERACIONAIS</b>	<b>0,00</b>	<b>0,00</b>	<b>0,00</b>	<b>0,00</b>
<b>1241</b>	<b>GASTOS COM IMPLANTAÇÃO</b>	<b>0,00</b>	<b>0,00</b>	<b>0,00</b>	<b>0,00</b>
1242	Software	6.660,00D	0,00	0,00	6.660,00D

**BALANCETE**

<b>Código</b>	<b>Descrição da conta</b>	<b>Saldo Anterior</b>	<b>Débito</b>	<b>Crédito</b>	<b>Saldo Atual</b>
1243	( - ) Amortizações Acumuladas - Software	6.660,00C	0,00	0,00	6.660,00C
<b>2000</b>	<b>PASSIVO</b>	<b>18.634.255,13C</b>	<b>366.985,76</b>	<b>1.272.221,55</b>	<b>19.539.490,92C</b>
<b>2001</b>	<b>PASSIVO CIRCULANTE</b>	<b>35.815.008,83C</b>	<b>366.985,76</b>	<b>1.272.221,55</b>	<b>36.720.244,62C</b>
<b>2002</b>	<b>EXIGÍVEL DE CURTO PRAZO</b>	<b>35.815.008,83C</b>	<b>366.985,76</b>	<b>1.272.221,55</b>	<b>36.720.244,62C</b>
<b>2003</b>	<b>FORNECEDORES</b>	<b>1.255.685,05C</b>	<b>363.566,90</b>	<b>1.011.391,19</b>	<b>1.903.509,34C</b>
<b>2004</b>	<b>FORNECEDORES</b>	<b>1.255.685,05C</b>	<b>363.566,90</b>	<b>1.011.391,19</b>	<b>1.903.509,34C</b>
8515	Aubos Araguaia Ind.Com. Ltda	54.306,00C	0,00	0,00	54.306,00C
7013	Agricampo Com Var de peças Agric Ltda	48.256,89C	0,00	2.771,74	51.028,63C
8522	AGROQUIMA PRODUTOS AGROPECUARIOS LTDA	7.950,00C	0,00	0,00	7.950,00C
8483	Aguilera Autopecas de Goias Ltda	451.278,61C	171.790,00	221.574,07	501.062,68C
8519	Amorim Auto Pecas e Servicos Ltda	0,00	0,00	730,00	730,00C
8526	ARIOVALDO PEDRO BASSO	566,00C	0,00	0,00	566,00C
8503	ARY GARCIA & FILHA LTDA	1.722,50C	558,25	558,25	1.722,50C
8518	Auto Eletrica JS Ltda	60,00C	0,00	0,00	60,00C
7011	Auto peças Miura e Miura Ltda	1.915,00C	0,00	0,00	1.915,00C
8525	Auto Pecas Morro Grande Ltda	114,00C	0,00	0,00	114,00C
8527	Auto Pecas Nunes Diesel Ltda	282,30C	0,00	0,00	282,30C
8538	Biocardios Instituto de Cardiologia Ltda	5.400,00C	0,00	1.350,00	6.750,00C
8581	Canevarolli Pcs e Servicos Hidraulicos Ltda	0,00	0,00	1.270,40	1.270,40C
8485	Capão da Porteira	0,01C	0,00	0,00	0,01C
7009	Capital Tratores Ltda	2.000,00C	0,00	0,00	2.000,00C
7006	Casa da Borracha	61.951,92C	1.671,00	23.532,00	83.812,92C
8531	Casa Power Comercial Ltda	860,00C	0,00	0,00	860,00C
8579	Charrua Comercio Argricola Ltda	0,00	0,00	3.957,00	3.957,00C
8584	Comercial de Combustiveis Manoel Ltda	0,00	490,20	2.125,96	1.635,76C
8534	Comin Industria de Carrocerias Ltda	7.500,00C	0,00	0,00	7.500,00C
8496	Compet Comercial de Derivados de Petroleo Parana	20.977,11C	46.887,50	36.178,79	10.268,40C
8516	Connectere Agro Gestao Ltda	499,00C	510,10	510,10	499,00C
8412	Correa I Combustiiveis Ltda	0,00	0,00	425,07	425,07C
8487	Cultivar Comercial Agricola Formosa	11.800,78C	953,00	453,00	11.300,78C
8497	Dahiane Serafim Tiago Mercearia	12.330,01C	8.472,82	40.317,09	44.174,28C
8521	DIFOCCUS PRODUCOES E EVENTOS LTDA	243,62C	0,00	0,00	243,62C
8537	Dimiagro Fertilizantes Ltda	2.319,60C	0,00	0,00	2.319,60C
8529	Eletrica Guimaraes Ltda	2.742,67C	0,00	0,00	2.742,67C
7024	Eletrica Instaladora Moura Ltda	0,00	0,00	358,00	358,00C
8528	Elmar Almeida Silva	6.394,59C	0,00	0,00	6.394,59C
8582	Enel	0,00	6.811,12	78.676,93	71.865,81C
8530	Ferpal Ferragens Paulista Ltda	111,00C	0,00	8.530,00	8.419,00C
8493	Ferragens Dourado Ltda ME	0,00	2.024,16	3.031,16	1.007,00C
8517	Figueira Tres Comercio e Derivados de Combustiveis Ltda	1.443,42C	0,00	0,00	1.443,42C
8423	Formosa produtos Agricolas Ltda	55.079,00C	56.019,00	1.650,00	710,00C
2005	Fornecedores Nacionais	89.897,74C	0,00	357.381,22	447.278,96C
7072	Goldcardan Comercio de Pecas e Servicos Ltda	0,00	0,00	5.026,64	5.026,64C
7000	Gontijo & Pereira Ltda	8.895,78D	0,00	16,48	8.879,30D
7004	Hidrauserv Jose de Souza Oliveira & Cia Ltda	295,00C	0,00	0,00	295,00C
8495	Ilto José Martins	2.450,00C	0,00	0,00	2.450,00C
7005	Irmãos Guimaraes Materiais de Construção Ltda	10.244,58C	1.964,08	17,41	8.297,91C
8536	Isair Souza da Silva - ME	0,00	440,00	770,00	330,00C
8490	JL Agroindustrial Ltda	126,34C	0,00	0,00	126,34C
7003	JM2 Usinagem de precisao	1.499,56D	1.704,59	9.921,40	6.717,25C
8578	Joao Pedro Gomes Silveira	0,00	3.000,00	27.000,00	24.000,00C
7057	Jorge Augusto Barragana Brasileiro	0,00	17.880,00	64.800,00	46.920,00C
8494	José Luiz Goulart Bandeira	138.216,00C	0,00	0,00	138.216,00C
7046	Juliana Pinheiro Ottoni e Cia Ltda	0,00	0,00	1.150,00	1.150,00C
7103	Justi Comercio e Representacoes Ltda	0,00	1.455,00	4.110,00	2.655,00C
7412	LUIZ CARLOS GONCALVES DE OLIVEIRA-006300	0,00	0,00	200,02	200,02C
8499	LUIZ CARLOS OLIVEIRA DE SOUZA	2.710,00C	0,00	0,00	2.710,00C
8489	Maqcampo Solucoes Agricolas S/A	4.102,65C	0,00	0,00	4.102,65C
8405	Master Calibragem de Equipamentos de Precisoa Ltda	0,00	0,00	1.005,00	1.005,00C
8492	Montenegro Comercio de peças Agricolas Ltda	9.386,69C	1.596,81	3,21	7.793,09C
7093	Mundo das Portas Ltda	0,00	0,00	640,00	400,00C
8585	Petrofacil Combustiveis Ltda	0,00	0,00	6.400,00	6.400,00C
8535	Premier Fogos Ltda	600,00C	0,00	1.200,00	1.800,00C
8486	Qualita Comb Ltda	138.899,00C	0,00	0,00	138.899,00C
7007	Rech Importadora e Distr S/A	2.072,16C	0,00	0,00	2.072,16C
8502	RETIFICADORA DE MOTORES VIAMÃO LTDA	955,00C	0,00	0,00	955,00C
8587	Rovena Veronica Hoffmann	0,00	0,00	967,20	967,20C
8512	SM Tintas Ltda	4.212,24C	2.220,00	2.080,00	4.072,24C
7002	Solucoes Integradas Verdes Vales	36.393,95C	9.032,49	5.140,08	32.501,54C
8524	SOLUCOES INTEGRADAS VERDES VALES LTDA	312,62C	0,00	0,00	312,62C
8508	SR AGROINDUSTRIAL LTDA	432,00C	434,00	1.500,00	1.498,00C
7079	Super Posto Tigrao Delta Combustiveis Ltda	0,00	670,06	1.080,22	410,16C
8523	TECHNOS DA AMAZONIA IND. E COM. S/A	462,00C	0,00	664,94	1.126,94C
7008	Terra do Brasil prod Agropecuarios Ltda	8.020,00C	9.458,40	62.273,40	60.835,00C
8484	Tio Mario	37.275,00C	0,00	0,00	37.275,00C
8507	TONHO DIESEL ATAIDES EIRELI	10.540,00C	0,00	0,00	10.540,00C
7053	TP Transportes Rodoviaros e Cargas EIRELI	0,00	0,00	9.492,90	9.492,90C
8488	TRR Moreira Diesel Ltda	4.830,00D	0,00	11.370,00	6.540,00C
7010	Unapel Veiculos e Peças Ltda	9.988,39C	14.135,32	4.592,51	445,58C
8513	Vegetal Agronegocios Ltda	2.350,00C	0,00	0,00	2.350,00C
8520	Via Varejo S/A	0,00	3.389,00	4.589,00	1.200,00C
8514	Vidal Logisitica e Transportes Ltda	3.087,00C	0,00	0,00	3.087,00C

**BALANCETE**

<b>Código</b>	<b>Descrição da conta</b>	<b>Saldo Anterior</b>	<b>Débito</b>	<b>Crédito</b>	<b>Saldo Atual</b>
<b>2007</b>	<b>CONTAS A PAGAR</b>	<b>68.596,00D</b>	<b>0,00</b>	<b>235.000,00</b>	<b>166.404,00C</b>
<b>2008</b>	<b>CONTAS A PAGAR</b>	<b>68.596,00D</b>	<b>0,00</b>	<b>235.000,00</b>	<b>166.404,00C</b>
2029	Empréstimos de Terceiros (PF-PJ) Realengo	120.000,00C	0,00	0,00	120.000,00C
8539	Jose Luis Goulart Bandeira	235.000,00D	0,00	235.000,00	0,00
8422	TCHE PRODUTOS AGRICOLAS LTDA	1.538,00C	0,00	0,00	1.538,00C
2372	Walmart Junior	44.866,00C	0,00	0,00	44.866,00C
<b>2014</b>	<b>RECUPERACAO JUDICIAL PROCESSO 039/1.17.0012424-0 (FORNECEDOR)</b>	<b>33.320.722,65C</b>	<b>0,00</b>	<b>0,00</b>	<b>33.320.722,65C</b>
<b>2015</b>	<b>RECUPERACAO JUDICIAL Classe I Processo 039/1.17.0012424-0</b>	<b>545.084,16C</b>	<b>0,00</b>	<b>0,00</b>	<b>545.084,16C</b>
8540	Antonio Paulo Moroni	50.000,00C	0,00	0,00	50.000,00C
8541	Bruno Roberto Neher Filho	77.470,68C	0,00	0,00	77.470,68C
8542	Carine Mello do Nascimento	992,63C	0,00	0,00	992,63C
8543	Carlos Leoci Souza de Oliveira	992,63C	0,00	0,00	992,63C
8544	Genivaldo Nascimento de Souza	888,02C	0,00	0,00	888,02C
8545	Giovanio Pagnan	12.500,00C	0,00	0,00	12.500,00C
8546	Glauto Lisboa Melo Junior	77.470,68C	0,00	0,00	77.470,68C
8547	Jacy Antonio de Carvalho Viegas	992,63C	0,00	0,00	992,63C
8548	Jair de Jesus Vieira	160.000,00C	0,00	0,00	160.000,00C
8549	Jose Geraldo Gomes	780,83C	0,00	0,00	780,83C
8550	Leonardo Jose de Almeida	862,04C	0,00	0,00	862,04C
8551	Luziano Jose de Almeida	780,83C	0,00	0,00	780,83C
8552	Malvan Alves dos Reis	887,93C	0,00	0,00	887,93C
8553	Marcos Henrique Barbosa de Morais	862,04C	0,00	0,00	862,04C
8554	Nilo Jairo Andriotte Viegas	992,63C	0,00	0,00	992,63C
8555	Paulo Menezes Gusmao	77.470,68C	0,00	0,00	77.470,68C
8556	Ricardo Carifini	992,63C	0,00	0,00	992,63C
8557	Rodrigo Freitas da Silva	992,63C	0,00	0,00	992,63C
8558	Rogério Ziuliani Brun	939,71C	0,00	0,00	939,71C
8559	Rousilene Ribeiro dos Santos Souza	744,26C	0,00	0,00	744,26C
8560	Sandro Rodigheri	77.470,68C	0,00	0,00	77.470,68C
<b>2020</b>	<b>RECUPERACAO JUDICIAL Classe II Processo 039/1.17.0012424-0</b>	<b>11.175.704,62C</b>	<b>0,00</b>	<b>0,00</b>	<b>11.175.704,62C</b>
8561	Banco de Desenvolvimento S/A - Agencia de Fomento	2.506.046,76C	0,00	0,00	2.506.046,76C
8562	Banco do Brasil	7.654.600,00C	0,00	0,00	7.654.600,00C
8563	Banco do Estado do Rio Grande do Sul S/A	865.057,86C	0,00	0,00	865.057,86C
8564	Caixa de Fomento	150.000,00C	0,00	0,00	150.000,00C
<b>2025</b>	<b>RECUPERACAO JUDICIAL Classe III Processo 039/1.17.0012424-0</b>	<b>21.599.933,87C</b>	<b>0,00</b>	<b>0,00</b>	<b>21.599.933,87C</b>
2361	Agrotecnica Solucoes Agricolas Com. Rep. Ltda	350.000,00C	0,00	0,00	350.000,00C
8565	Banco Bradesco S/A	516.710,96C	0,00	0,00	516.710,96C
8566	Banco do Brasil S/A	6.345.400,00C	0,00	0,00	6.345.400,00C
8567	Banco do Estado do Rio Grande do Sul S/A	1.044.882,32C	0,00	0,00	1.044.882,32C
8568	Banco do Itau S/A	75.000,00C	0,00	0,00	75.000,00C
8569	Banco Santander S/A	190.000,00C	0,00	0,00	190.000,00C
8570	Banco Volvo do Brasil S/A	36.330,80C	0,00	0,00	36.330,80C
8571	BRB Banco de Brasília S/A	1.237.600,00C	0,00	0,00	1.237.600,00C
8572	Caixa Economica Federal S/A - CEF	4.589.400,00C	0,00	0,00	4.589.400,00C
2360	Celg - Energia - processo recuperação	130.000,00C	0,00	0,00	130.000,00C
8573	Companhia Nacional de Abastecimento - CONAB	3.408.709,79C	0,00	0,00	3.408.709,79C
2362	CONSÓRCIO MASSEY FERGUSON	15.900,00C	0,00	0,00	15.900,00C
8574	Cooperativa de Credito - SICREDI Uniao Metropolitana	990.000,00C	0,00	0,00	990.000,00C
8575	Credita S/A - Financiamento e Investimento	190.000,00C	0,00	0,00	190.000,00C
2363	Dipetrol - GO	240.000,00C	0,00	0,00	240.000,00C
2364	ELIPAL	300.000,00C	0,00	0,00	300.000,00C
8576	FEPAM - Fundacao Estadual de Protecao Ambiental	30.000,00C	0,00	0,00	30.000,00C
2359	Fertilizantes Piratini	400.000,00C	0,00	0,00	400.000,00C
2367	FIORENTINO CAPELESSO	500.000,00C	0,00	0,00	500.000,00C
2370	GIOVANI PRAÇA LIESENFELD	270.000,00C	0,00	0,00	270.000,00C
2333	Jose Luiiz Bueno	380.000,00C	0,00	0,00	380.000,00C
2366	RENATO GEORGE EIKI	200.000,00C	0,00	0,00	200.000,00C
2365	VASCONCELOS AGRÍCOLA	160.000,00C	0,00	0,00	160.000,00C
<b>2030</b>	<b>OBRIGAÇÕES TRIBUTÁRIAS</b>	<b>1.215.952,85C</b>	<b>25,29</b>	<b>123,43</b>	<b>1.216.050,99C</b>
<b>2031</b>	<b>IMPOSTOS / CONTRIBUIÇÕES</b>	<b>1.215.952,85C</b>	<b>25,29</b>	<b>123,43</b>	<b>1.216.050,99C</b>
2034	ICMS a Recolher	1.215.884,24C	0,00	0,00	1.215.884,24C
2036	IRRF s/ Folha Pgto. a Recolher	68,61C	25,29	22,00	65,32C
2042	ISSQN a Recolher	0,00	0,00	101,43	101,43C
<b>2047</b>	<b>OBRIGAÇÕES SOCIAIS</b>	<b>91.244,28C</b>	<b>3.393,57</b>	<b>25.706,93</b>	<b>113.557,64C</b>
<b>2048</b>	<b>REMUNERAÇÕES</b>	<b>33.797,39D</b>	<b>1.930,77</b>	<b>18.266,05</b>	<b>17.462,11D</b>
2049	13º Salário a Pagar	2.553,69C	0,00	0,00	2.553,69C
2053	Pro Labore a Pagar	23.417,65D	681,23	6.193,00	17.905,88D
2054	Salários a Pagar	12.933,43D	1.249,54	12.073,05	2.109,92D
<b>2055</b>	<b>ENCARGOS SOCIAIS</b>	<b>125.041,67C</b>	<b>1.462,80</b>	<b>7.440,88</b>	<b>131.019,75C</b>
2056	Contr. Confederativa a Recolher	670,33C	0,00	64,10	734,43C
2057	Contr. Sindical a Recolher	335,53C	79,20	0,00	256,33C
2059	FGTS a Recolher	782,69C	1.383,60	965,80	364,89C
2060	INSS a Recolher	79.896,30C	0,00	6.410,98	86.307,28C
2092	Parcelamento - INSS	43.356,82C	0,00	0,00	43.356,82C
<b>2069</b>	<b>PASSIVO NÃO-CIRCULANTE</b>	<b>1.095.399,63C</b>	<b>0,00</b>	<b>0,00</b>	<b>1.095.399,63C</b>
<b>2070</b>	<b>EXIGÍVEL DE LONGO PRAZO</b>	<b>1.095.399,63C</b>	<b>0,00</b>	<b>0,00</b>	<b>1.095.399,63C</b>
<b>2071</b>	<b>OBRIGAÇÕES DIVERSAS</b>	<b>1.095.399,63C</b>	<b>0,00</b>	<b>0,00</b>	<b>1.095.399,63C</b>

**BALANCETE**

<b>Código</b>	<b>Descrição da conta</b>	<b>Saldo Anterior</b>	<b>Débito</b>	<b>Crédito</b>	<b>Saldo Atual</b>
<b>2100</b>	<b>DÉBITOS POR ADIANTAMENTOS</b>	<b>1.095.399,63C</b>	<b>0,00</b>	<b>0,00</b>	<b>1.095.399,63C</b>
2103	Adiantamento de clientes	1.095.399,63C	0,00	0,00	1.095.399,63C
<b>2114</b>	<b>PATRIMÔNIO LÍQUIDO</b>	<b>18.276.153,33D</b>	<b>0,00</b>	<b>0,00</b>	<b>18.276.153,33D</b>
<b>2115</b>	<b>PATRIMÔNIO LÍQUIDO</b>	<b>18.276.153,33D</b>	<b>0,00</b>	<b>0,00</b>	<b>18.276.153,33D</b>
<b>2116</b>	<b>CAPITAL SOCIAL</b>	<b>100.000,00C</b>	<b>0,00</b>	<b>0,00</b>	<b>100.000,00C</b>
<b>2117</b>	<b>CAPITAL SOCIAL REALIZADO</b>	<b>100.000,00C</b>	<b>0,00</b>	<b>0,00</b>	<b>100.000,00C</b>
2118	Capital Social Realizado	100.000,00C	0,00	0,00	100.000,00C
<b>2124</b>	<b>RESERVAS ACUMULADAS</b>	<b>6.826.373,31D</b>	<b>0,00</b>	<b>0,00</b>	<b>6.826.373,31D</b>
<b>2128</b>	<b>RESERVAS DE LUCROS OU PREJUÍZOS</b>	<b>6.826.373,31D</b>	<b>0,00</b>	<b>0,00</b>	<b>6.826.373,31D</b>
2130	( - ) Prejuízos Acumulados	6.826.373,31D	0,00	0,00	6.826.373,31D
<b>2134</b>	<b>RESULTADOS CORRENTES</b>	<b>11.549.780,02D</b>	<b>0,00</b>	<b>0,00</b>	<b>11.549.780,02D</b>
<b>2135</b>	<b>LUCROS / PREJUÍZOS DO EXERCÍCIO</b>	<b>11.549.780,02D</b>	<b>0,00</b>	<b>0,00</b>	<b>11.549.780,02D</b>
2137	( - ) Prejuízos do Exercício	1.228.707,11D	0,00	0,00	1.228.707,11D
2358	(-) Ajustes de Exercícios Anteriores	10.321.072,91D	0,00	0,00	10.321.072,91D
<b>3000</b>	<b>APURACAO DO RESULTADO DO EXERCICIO</b>	<b>2.716.181,37D</b>	<b>740.272,48</b>	<b>80.235,09</b>	<b>3.376.218,76D</b>
<b>3001</b>	<b>RECEITA OPERACIONAL LÍQUIDA</b>	<b>6.728.074,41C</b>	<b>7.886,25</b>	<b>80.144,80</b>	<b>6.800.332,96C</b>
<b>3002</b>	<b>RECEITA OPERACIONAL LÍQUIDA</b>	<b>6.728.074,41C</b>	<b>0,00</b>	<b>80.144,80</b>	<b>6.808.219,21C</b>
<b>3003</b>	<b>RECEITA DE VENDAS - PROD / MERC</b>	<b>6.728.074,41C</b>	<b>0,00</b>	<b>80.144,80</b>	<b>6.808.219,21C</b>
<b>3004</b>	<b>RECEITA - MERCADO NACIONAL</b>	<b>6.728.074,41C</b>	<b>0,00</b>	<b>80.144,80</b>	<b>6.808.219,21C</b>
3005	Receita Merc Nac - Prod / Merc - à Vista	6.728.074,41C	0,00	80.144,80	6.808.219,21C
<b>3014</b>	<b>( - ) DEDUÇÕES DA REC. OPER. BRUTA</b>	<b>0,00</b>	<b>7.886,25</b>	<b>0,00</b>	<b>7.886,25D</b>
<b>3015</b>	<b>( - ) DEDUÇÕES DE VENDAS</b>	<b>0,00</b>	<b>7.886,25</b>	<b>0,00</b>	<b>7.886,25D</b>
<b>3021</b>	<b>( - ) IMPOSTOS S/ RECEITAS</b>	<b>0,00</b>	<b>7.886,25</b>	<b>0,00</b>	<b>7.886,25D</b>
3023	( - ) ICMS	0,00	7.886,25	0,00	7.886,25D
<b>3028</b>	<b>CUSTO DAS VENDAS</b>	<b>5.613.002,02D</b>	<b>261.612,59</b>	<b>0,00</b>	<b>5.874.614,61D</b>
<b>3029</b>	<b>CUSTO DAS VENDAS PROD/MERC/SERV</b>	<b>5.613.002,02D</b>	<b>261.612,59</b>	<b>0,00</b>	<b>5.874.614,61D</b>
<b>3030</b>	<b>CUSTO DAS VENDAS PROD/MERC/SERV</b>	<b>5.613.002,02D</b>	<b>261.612,59</b>	<b>0,00</b>	<b>5.874.614,61D</b>
<b>3031</b>	<b>CUSTO DAS VENDAS PROD/MERC/SERV</b>	<b>5.613.002,02D</b>	<b>261.612,59</b>	<b>0,00</b>	<b>5.874.614,61D</b>
3107	Combustíveis e Lubrificantes	709.468,60D	75.104,51	0,00	784.573,11D
3032	Custos - Produtos / Mercadorias	584.347,79D	59.030,08	0,00	643.377,87D
3080	Energia Elétrica	745.953,82D	0,00	0,00	745.953,82D
3164	Fertilização	1.844.447,00D	127.478,00	0,00	1.971.925,00D
3154	Pulverização	1.728.784,81D	0,00	0,00	1.728.784,81D
<b>3034</b>	<b>DESPESAS OPERACIONAIS</b>	<b>3.831.253,76D</b>	<b>470.773,64</b>	<b>90,29</b>	<b>4.301.937,11D</b>
<b>3035</b>	<b>DESPESAS OPERACIONAIS</b>	<b>3.811.701,70D</b>	<b>469.699,50</b>	<b>76,89</b>	<b>4.281.324,31D</b>
<b>3036</b>	<b>DESPESAS COM PESSOAL</b>	<b>331.566,69D</b>	<b>23.875,05</b>	<b>76,89</b>	<b>355.364,85D</b>
<b>3037</b>	<b>DESPESAS C/REMUNERAÇÃO A FUNCIONÁRIOS</b>	<b>166.703,50D</b>	<b>12.073,05</b>	<b>76,89</b>	<b>178.699,66D</b>
3038	13º Salário	9.074,52D	0,00	0,00	9.074,52D
3041	Férias	11.468,87D	0,00	0,00	11.468,87D
3043	Horas Extras	13.087,09D	3.008,60	0,00	16.095,69D
3044	Ordenados e Salários	133.073,02D	9.064,45	76,89	142.060,58D
<b>3052</b>	<b>DESPESAS C/ REMUN. A DIRETORES</b>	<b>71.856,00D</b>	<b>6.193,00</b>	<b>0,00</b>	<b>78.049,00D</b>
3054	Pro Labore	71.856,00D	6.193,00	0,00	78.049,00D
<b>3058</b>	<b>DESPESAS C/ ENCARGOS</b>	<b>80.881,91D</b>	<b>5.609,00</b>	<b>0,00</b>	<b>86.490,91D</b>
3059	FGTS	22.790,34D	965,80	0,00	23.756,14D
3060	INSS	58.091,57D	4.643,20	0,00	62.734,77D
<b>3063</b>	<b>DESPESAS C/ BENEFÍCIOS</b>	<b>12.125,28D</b>	<b>0,00</b>	<b>0,00</b>	<b>12.125,28D</b>
3066	Assistência Médica	11.949,25D	0,00	0,00	11.949,25D
3069	Seguros	1.732,09D	0,00	0,00	1.732,09D
3071	( - ) Recuperação de Despesas	1.556,06C	0,00	0,00	1.556,06C
<b>3076</b>	<b>OUTRAS DESPESAS</b>	<b>3.480.135,01D</b>	<b>445.824,45</b>	<b>0,00</b>	<b>3.925.959,46D</b>
<b>3077</b>	<b>UTILIDADES</b>	<b>16.834,59D</b>	<b>0,00</b>	<b>0,00</b>	<b>16.834,59D</b>
3083	Internet	7.703,42D	0,00	0,00	7.703,42D
3081	Telefones	9.131,17D	0,00	0,00	9.131,17D
<b>3086</b>	<b>SERVIÇOS CONTRATADOS</b>	<b>1.231.050,16D</b>	<b>218.987,10</b>	<b>0,00</b>	<b>1.450.037,26D</b>
3087	Assistência Técnica	3.898,06D	0,00	0,00	3.898,06D
3088	Honorários Profissionais - P.J.	111.453,01D	0,00	0,00	111.453,01D
3091	Serviços de Terceiros - P.F.	410.911,30D	196.795,20	0,00	607.706,50D
3090	Serviços de Terceiros - P.J.	704.787,79D	22.191,90	0,00	726.979,69D
<b>3097</b>	<b>ALUGUÉIS</b>	<b>629.351,94D</b>	<b>0,00</b>	<b>0,00</b>	<b>629.351,94D</b>
3100	Aluguéis - Imóveis P.F.	242.901,94D	0,00	0,00	242.901,94D
3099	Aluguéis - Imóveis P.J.	386.450,00D	0,00	0,00	386.450,00D
<b>3106</b>	<b>VEÍCULOS</b>	<b>648.418,04D</b>	<b>52.951,17</b>	<b>0,00</b>	<b>701.369,21D</b>
3108	Impostos - Veículos	22.591,71D	0,00	0,00	22.591,71D
3109	Manutenção de Veículos	625.826,33D	52.951,17	0,00	678.777,50D
<b>3113</b>	<b>MANUTENÇÃO E REPAROS</b>	<b>379.024,27D</b>	<b>90.530,70</b>	<b>0,00</b>	<b>469.554,97D</b>
3114	Manut/Reparos - Instalações	103.654,69D	25.950,81	0,00	129.605,50D
3115	Manut/Reparos - Maq. e Equipamentos	275.369,58D	64.579,89	0,00	339.949,47D



**BALANCETE**

<b>Código</b>	<b>Descrição da conta</b>	<b>Saldo Anterior</b>	<b>Débito</b>	<b>Crédito</b>	<b>Saldo Atual</b>
<b>3121</b>	<b>COMERCIAIS / MARKETING</b>	<b>329,00D</b>	<b>0,00</b>	<b>0,00</b>	<b>329,00D</b>
3127	Viagens e Estadias	329,00D	0,00	0,00	329,00D
<b>3133</b>	<b>DESPESAS GERAIS</b>	<b>575.127,01D</b>	<b>83.355,48</b>	<b>0,00</b>	<b>658.482,49D</b>
3134	Cartórios / Desp. Legais	1.077,99D	116,50	0,00	1.194,49D
3135	Conduções	1.523,90D	0,00	0,00	1.523,90D
3136	Consumo Interno	25.998,88D	53.553,02	0,00	79.551,90D
3137	Contr. Sindical Patronal	1.374,00D	0,00	0,00	1.374,00D
3140	Custas Judiciais	50.374,86D	0,00	0,00	50.374,86D
3141	Depreciações / Amortizações	364.379,39D	28.897,13	0,00	393.276,52D
3143	Fretes e Carretos	8.512,26D	0,00	0,00	8.512,26D
3199	Gastos com Cartão de Crédito	22.720,35D	0,00	0,00	22.720,35D
3167	Impostos e Taxas	18.052,80D	0,00	0,00	18.052,80D
3146	Materiais Auxiliares	5.434,90D	0,00	0,00	5.434,90D
3147	Material de Expediente	864,29D	75,00	0,00	939,29D
3148	Mensalidades / Associações	25.610,89D	0,00	0,00	25.610,89D
3149	Móveis e Utensílios	5.427,62D	0,00	0,00	5.427,62D
3150	Pedágios / Estacionamento	8.352,25D	0,00	0,00	8.352,25D
3151	Prêmio de Seguros	9.198,12D	713,83	0,00	9.911,95D
3153	Refeições / Lanches	18.396,05D	0,00	0,00	18.396,05D
3155	Serviços / Mat. de Limpeza	849,54D	0,00	0,00	849,54D
3169	Uniformes e Utilidades	6.978,92D	0,00	0,00	6.978,92D
<b>3174</b>	<b>RESULTADO FINANCEIRO LÍQUIDO</b>	<b>19.552,06D</b>	<b>1.074,14</b>	<b>13,40</b>	<b>20.612,80D</b>
<b>3175</b>	<b>RECEITAS E DESPESAS FINANCEIRAS</b>	<b>19.552,06D</b>	<b>1.074,14</b>	<b>13,40</b>	<b>20.612,80D</b>
<b>3176</b>	<b>RECEITAS FINANCEIRAS</b>	<b>305,55C</b>	<b>0,00</b>	<b>13,40</b>	<b>318,95C</b>
3177	Descontos Recebidos	301,70C	0,00	13,40	315,10C
3178	Juros Recebidos	3,85C	0,00	0,00	3,85C
<b>3183</b>	<b>DESPESAS FINANCEIRAS</b>	<b>19.857,61D</b>	<b>1.074,14</b>	<b>0,00</b>	<b>20.931,75D</b>
3186	Despesas Bancárias	11.070,57D	840,00	0,00	11.910,57D
3189	I.O.C. / I.O.F.	40,00D	0,00	0,00	40,00D
3192	Juros por Atraso	8.747,04D	217,07	0,00	8.964,11D
3193	Multas por Atraso	0,00	17,07	0,00	17,07D

MARCELO MACHADO GOULART  
Administrador  
CPF: 677.945.130-49

RUDI DILON TESSMANN  
Reg. no CRC - RS sob o No. 23216  
CPF: 122.134.890-68

**BALANCETE**

<b>Código</b>	<b>Descrição da conta</b>	<b>Saldo Anterior</b>	<b>Débito</b>	<b>Crédito</b>	<b>Saldo Atual</b>
<b>1000</b>	<b>ATIVO</b>	<b>16.163.272,16D</b>	<b>2.829.483,81</b>	<b>3.259.708,01</b>	<b>15.733.047,96D</b>
<b>1001</b>	<b>ATIVO CIRCULANTE</b>	<b>426.484,75C</b>	<b>2.378.528,24</b>	<b>1.993.198,36</b>	<b>41.154,87C</b>
<b>1002</b>	<b>DISPONIBILIDADES</b>	<b>667.604,64C</b>	<b>1.168.846,30</b>	<b>1.350.097,41</b>	<b>848.855,75C</b>
<b>1003</b>	<b>RECURSOS EM CAIXA</b>	<b>16.363,67D</b>	<b>7.900,00</b>	<b>17.847,58</b>	<b>6.416,09D</b>
<b>1004</b>	<b>CAIXA GERAL</b>	<b>16.363,67D</b>	<b>7.900,00</b>	<b>17.847,58</b>	<b>6.416,09D</b>
1005	Caixa	16.363,67D	7.900,00	17.847,58	6.416,09D
<b>1006</b>	<b>RECURSOS EM BANCOS</b>	<b>683.968,31C</b>	<b>1.160.946,30</b>	<b>1.332.249,83</b>	<b>855.271,84C</b>
<b>1007</b>	<b>BANCOS CONTA CORRENTE</b>	<b>827.759,86C</b>	<b>947.538,67</b>	<b>1.089.529,22</b>	<b>969.750,41C</b>
1008	CC - Banco Banrisul Ag. 1076 C/C 35.002448.0-8	226.182,62C	242.720,61	417.065,24	400.527,25C
1010	CC - Banco Bradesco Ag 0641 C/c 0011456-1	637.451,84C	704.818,06	672.463,98	605.097,76C
1021	CC - Banco Sicredi (65305-5)	1.892,38C	0,00	0,00	1.892,38C
1009	CC - Banco Sicredi (Ag: 0116 cc:107751)	15.516,25C	0,00	0,00	15.516,25C
1024	LANÇAMENTOS A IDENTIFICAR	53.283,23D	0,00	0,00	53.283,23D
<b>1025</b>	<b>BANCOS CONTA APLICAÇÃO</b>	<b>143.791,55D</b>	<b>213.407,63</b>	<b>242.720,61</b>	<b>114.478,57D</b>
1028	AP - Banco Bradesco Agencia 0641 C/C 0011456-1	113.501,27D	0,00	0,00	113.501,27D
1026	BERGS Ag 1076 C/C 35.002448.0-8 - Aplicação Automática	29.416,88D	213.303,73	242.720,61	0,00
1166	BERGS Ag 1076 C/C 35.002448.0-8 - Capitalizacao	873,40D	103,90	0,00	977,30D
<b>1045</b>	<b>REALIZÁVEL A CURTO PRAZO</b>	<b>241.119,89D</b>	<b>1.209.681,94</b>	<b>643.100,95</b>	<b>807.700,88D</b>
<b>1046</b>	<b>CRÉDITOS - CLIENTES</b>	<b>73.419,21D</b>	<b>1.160.324,18</b>	<b>643.100,95</b>	<b>590.642,44D</b>
<b>1047</b>	<b>DUPLICATAS A RECEBER</b>	<b>73.419,21D</b>	<b>1.160.324,18</b>	<b>643.100,95</b>	<b>590.642,44D</b>
1048	Clientes p/ Duplicatas - Emissões	73.419,21D	1.160.324,18	643.100,95	590.642,44D
<b>1074</b>	<b>CRÉDITOS POR ADIANTAMENTO</b>	<b>22.713,40D</b>	<b>21.146,59</b>	<b>0,00</b>	<b>43.859,99D</b>
<b>1077</b>	<b>ADIANTAMENTO P/ FUNCIONÁRIOS</b>	<b>22.713,40D</b>	<b>21.146,59</b>	<b>0,00</b>	<b>43.859,99D</b>
1080	Adto. 13 º Salário	11.569,91D	0,00	0,00	11.569,91D
1078	Adto. Férias	1.701,49D	0,00	0,00	1.701,49D
1079	Adto. Salários	9.442,00D	21.146,59	0,00	30.588,59D
<b>1105</b>	<b>OUTROS CRÉDITOS</b>	<b>144.987,28D</b>	<b>28.211,17</b>	<b>0,00</b>	<b>173.198,45D</b>
<b>1106</b>	<b>OUTROS CRÉDITOS</b>	<b>144.987,28D</b>	<b>28.211,17</b>	<b>0,00</b>	<b>173.198,45D</b>
1107	Adiantamentos de Sócios	7.818,07D	19.237,06	0,00	27.055,13D
1110	Arrozeira Sobrado Eireli	115.633,56D	6.297,63	0,00	121.931,19D
1111	Arrozeira Sul Ltda	13.911,08D	2.676,48	0,00	16.587,56D
1112	Transaurea Transportes de Cargas Ltda ME	7.624,57D	0,00	0,00	7.624,57D
<b>1158</b>	<b>REALIZÁVEL A LONGO PRAZO</b>	<b>1.383.160,56D</b>	<b>450.530,84</b>	<b>1.237.612,52</b>	<b>596.078,88D</b>
<b>1159</b>	<b>CRÉDITOS</b>	<b>1.383.160,56D</b>	<b>450.530,84</b>	<b>1.237.612,52</b>	<b>596.078,88D</b>
<b>1163</b>	<b>BANCOS</b>	<b>103,90D</b>	<b>0,00</b>	<b>0,00</b>	<b>103,90D</b>
<b>1164</b>	<b>BANCOS</b>	<b>103,90D</b>	<b>0,00</b>	<b>0,00</b>	<b>103,90D</b>
1165	Contas Vinculadas	103,90D	0,00	0,00	103,90D
<b>1167</b>	<b>CRÉDITOS DE SÓCIOS / DIRETORES</b>	<b>1.333.280,57D</b>	<b>450.530,84</b>	<b>1.237.612,52</b>	<b>546.198,89D</b>
<b>1168</b>	<b>CRÉDITOS DE SÓCIOS / DIRETORES</b>	<b>1.333.280,57D</b>	<b>450.530,84</b>	<b>1.237.612,52</b>	<b>546.198,89D</b>
1171	Felipe Perfeito Goulart	251.409,30D	164.554,75	101.523,00	314.441,05D
1173	Lauro de Bitencourt Goulart	69.477,49D	2.518,10	0,00	71.995,59D
1174	Marcelo Machado Goulart	980.334,89D	274.622,63	1.136.089,52	118.868,00D
1169	Maria Fernanda Perfeito Goulart	3.255,93D	930,05	0,00	4.185,98D
1170	Rosinei Perfeito Goulart	26.465,28D	4.849,64	0,00	31.314,92D
1172	Vera Lucia	2.337,68D	3.055,67	0,00	5.393,35D
<b>1181</b>	<b>DEPÓSITOS VINCULADOS / RESTITUÍVEIS</b>	<b>49.776,09D</b>	<b>0,00</b>	<b>0,00</b>	<b>49.776,09D</b>
<b>1182</b>	<b>DEPÓSITOS JUDICIAIS</b>	<b>49.776,09D</b>	<b>0,00</b>	<b>0,00</b>	<b>49.776,09D</b>
1187	Dep. Judicial - Outros	49.776,09D	0,00	0,00	49.776,09D
<b>1194</b>	<b>PERMANENTE</b>	<b>15.206.596,35D</b>	<b>424,73</b>	<b>28.897,13</b>	<b>15.178.123,95D</b>
<b>1195</b>	<b>INVESTIMENTOS</b>	<b>13.295.422,00D</b>	<b>0,00</b>	<b>0,00</b>	<b>13.295.422,00D</b>
<b>1204</b>	<b>IMÓVEIS</b>	<b>13.295.422,00D</b>	<b>0,00</b>	<b>0,00</b>	<b>13.295.422,00D</b>
<b>1205</b>	<b>IMÓVEIS</b>	<b>13.295.422,00D</b>	<b>0,00</b>	<b>0,00</b>	<b>13.295.422,00D</b>
1207	Terrenos	13.295.422,00D	0,00	0,00	13.295.422,00D
<b>1208</b>	<b>IMOBILIZADO</b>	<b>1.911.174,35D</b>	<b>424,73</b>	<b>28.897,13</b>	<b>1.882.701,95D</b>
<b>1209</b>	<b>IMOBILIZADO</b>	<b>1.911.174,35D</b>	<b>424,73</b>	<b>28.897,13</b>	<b>1.882.701,95D</b>
<b>1210</b>	<b>IMOBILIZADO</b>	<b>3.521.477,36D</b>	<b>424,73</b>	<b>0,00</b>	<b>3.521.902,09D</b>
1211	Imob - Prédios	68.901,40D	0,00	0,00	68.901,40D
1212	Imob - Instalações	13.632,00D	0,00	0,00	13.632,00D
1213	Imob - Maq. e Equipamentos	2.151.964,67D	0,00	0,00	2.151.964,67D
1215	Imob - Móveis e Utensílios	609.800,80D	0,00	0,00	609.800,80D
1217	Imob - Veículos	664.698,40D	0,00	0,00	664.698,40D
1222	Imob - Consórcios em Andamento	12.480,09D	424,73	0,00	12.904,82D
<b>1226</b>	<b>( - ) DEPRECIACÕES ACUMULADAS</b>	<b>1.610.303,01C</b>	<b>0,00</b>	<b>28.897,13</b>	<b>1.639.200,14C</b>
1227	( - ) Prédios	24.883,16C	0,00	229,67	25.112,83C
1228	( - ) Instalações	7.416,16C	0,00	113,60	7.529,76C
1229	( - ) Maq. e Equipamentos	607.558,91C	0,00	17.933,04	625.491,95C
1231	( - ) Móveis e Utensílios	261.497,26C	0,00	5.081,67	266.578,93C
1233	( - ) Veículos	708.947,52C	0,00	5.539,15	714.486,67C
<b>1239</b>	<b>DIFERIDO</b>	<b>0,00</b>	<b>0,00</b>	<b>0,00</b>	<b>0,00</b>
<b>1240</b>	<b>GASTOS PRÉ OPERACIONAIS</b>	<b>0,00</b>	<b>0,00</b>	<b>0,00</b>	<b>0,00</b>
<b>1241</b>	<b>GASTOS COM IMPLANTAÇÃO</b>	<b>0,00</b>	<b>0,00</b>	<b>0,00</b>	<b>0,00</b>
1242	Software	6.660,00D	0,00	0,00	6.660,00D

**BALANCETE**

<b>Código</b>	<b>Descrição da conta</b>	<b>Saldo Anterior</b>	<b>Débito</b>	<b>Crédito</b>	<b>Saldo Atual</b>
1243	( - ) Amortizações Acumuladas - Software	6.660,00C	0,00	0,00	6.660,00C
<b>2000</b>	<b>PASSIVO</b>	<b>19.539.490,92C</b>	<b>486.834,58</b>	<b>539.096,05</b>	<b>19.591.752,39C</b>
<b>2001</b>	<b>PASSIVO CIRCULANTE</b>	<b>36.720.244,62C</b>	<b>486.834,58</b>	<b>539.096,05</b>	<b>36.772.506,09C</b>
<b>2002</b>	<b>EXIGÍVEL DE CURTO PRAZO</b>	<b>36.720.244,62C</b>	<b>486.834,58</b>	<b>539.096,05</b>	<b>36.772.506,09C</b>
<b>2003</b>	<b>FORNECEDORES</b>	<b>1.903.509,34C</b>	<b>468.530,69</b>	<b>456.821,57</b>	<b>1.891.800,22C</b>
<b>2004</b>	<b>FORNECEDORES</b>	<b>1.903.509,34C</b>	<b>468.530,69</b>	<b>456.821,57</b>	<b>1.891.800,22C</b>
8515	Aubos Araguaia Ind.Com. Ltda	54.306,00C	0,00	0,00	54.306,00C
7013	Agricampo Com Var de peças Agric Ltda	51.028,63C	9.240,02	470,83	42.259,44C
8522	AGROQUIMA PRODUTOS AGROPECUARIOS LTDA	7.950,00C	0,00	0,00	7.950,00C
8483	Aguilera Autopecas de Goias Ltda	501.062,68C	0,00	0,00	501.062,68C
8519	Amorim Auto Pecas e Servicos Ltda	730,00C	0,00	0,00	730,00C
8526	ARIOVALDO PEDRO BASSO	566,00C	0,00	0,00	566,00C
8503	ARY GARCIA & FILHA LTDA	1.722,50C	742,20	0,00	980,30C
8518	Auto Eletrica JS Ltda	60,00C	0,00	0,00	60,00C
7011	Auto peças Miura e Miura Ltda	1.915,00C	0,00	0,00	1.915,00C
8525	Auto Pecas Morro Grande Ltda	114,00C	0,00	0,00	114,00C
8527	Auto Pecas Nunes Diesel Ltda	282,30C	0,00	175,00	457,30C
8538	Biocardios Instituto de Cardiologia Ltda	6.750,00C	0,00	0,00	6.750,00C
8581	Canevarolli Pcs e Servicos Hidraulicos Ltda	1.270,40C	1.300,00	29,60	0,00
7001	Canquerini Agrocomercial Ltda	0,00	102.881,00	118.900,50	16.019,50C
8485	Capão da Porteira	0,01C	0,00	0,00	0,01C
7009	Capital Tratores Ltda	2.000,00C	0,00	0,00	2.000,00C
8531	Casa Power Comercial Ltda	860,00C	575,00	45,00	330,00C
8579	Charrua Comercio Argricola Ltda	3.957,00C	0,00	0,00	3.957,00C
7006	Clarice Garcia Vanzetto	0,00	1.543,00	12.939,14	11.396,14C
8584	Comercial de Combustiveis Manoel Ltda	1.635,76C	3.068,75	2.297,48	864,49C
8534	Comin Industria de Carrocerias Ltda	7.500,00C	0,00	0,00	7.500,00C
8496	Compet Comercial de Derivados de Petroleo Parana	10.268,40C	30.325,60	37.106,15	17.048,95C
8516	Connectere Agro Gestao Ltda	499,00C	499,00	499,00	499,00C
8412	Correa I Combustiiveis Ltda	425,07C	0,00	562,15	987,22C
8487	Cultivar Comercial Agricola Formosa	11.300,78C	4.549,00	3.740,60	10.492,38C
8497	Dahiane Serafim Tiago Merccearia	44.174,28C	5.793,06	0,00	38.381,22C
8521	DIFOCCUS PRODUCOES E EVENTOS LTDA	243,62C	0,00	0,00	243,62C
8591	Difocus Producoes e Eventos Ltda	0,00	0,00	243,62	243,62C
8537	Dimiagro Fertilizantes Ltda	2.319,60C	0,00	0,00	2.319,60C
8529	Eletrica Guimaraes Ltda	2.742,67C	0,00	0,00	2.742,67C
7024	Eletrica Instaladora Moura Ltda	358,00C	0,00	0,00	358,00C
8528	Elmar Almeida Silva	6.394,59C	0,00	0,00	6.394,59C
8582	Enel	71.865,81C	79.951,45	45.823,69	37.738,05C
8530	Ferpal Ferragens Paulista Ltda	8.419,00C	0,00	0,00	8.419,00C
8493	Ferragens Dourado Ltda ME	1.007,00C	795,00	0,00	212,00C
8403	Ferragens e Tornearia Formosa Ltda	0,00	0,00	200,00	200,00C
8517	Figueira Tres Comercio e Derivados de Combustiveis Ltda	1.443,42C	0,00	0,00	1.443,42C
8423	Formosa produtos Agricolas Ltda	710,00C	5.298,94	5.517,88	928,94C
2005	Fornecedores Nacionais	447.278,96C	1.152,62	0,00	446.126,34C
7072	Goldcardan Comercio de Pecas e Servicos Ltda	5.026,64C	2.513,32	0,00	2.513,32C
7000	Gontijo & Pereira Ltda (Casa da Borracha)	74.933,62C	12.889,70	111,66	62.155,58C
7004	Hidrauserv Jose de Souza Oliveira & Cia Ltda	295,00C	0,00	0,00	295,00C
8102	Hidromec Ind.Com. Ltda	0,00	0,00	61,20	61,20C
8495	Ilto José Martins	2.450,00C	0,00	2.600,00	5.050,00C
7078	Instituto Brasileiro de Controle de Cancer - IBCC Formosa	0,00	0,00	920,00	920,00C
7005	Irmãos Guimaraes Materiais de Construção Ltda	8.297,91C	3.443,57	51,37	4.905,71C
8536	Isair Souza da Silva - ME	330,00C	0,00	0,00	330,00C
8490	JL Agroindustrial Ltda	126,34C	359,86	1.797,11	1.563,59C
7003	JM2 Usinagem de precisao	6.717,25C	19.961,69	14.034,75	790,31C
7048	Joao Batista Cordeiro 62450506187	0,00	0,00	2.800,00	2.800,00C
8578	Joao Pedro Gomes Silveira	24.000,00C	13.500,00	0,00	10.500,00C
7057	Jorge Augusto Barragana Brazeiro	46.920,00C	10.530,00	0,00	36.390,00C
8590	Jose Elias Gomes da Rocha 18352987100	0,00	0,00	25.025,00	25.025,00C
8494	José Luiz Goulart Bandeira	138.216,00C	40.000,00	0,00	98.216,00C
8524	JR Produtos e Ferramentas Ltda	0,00	13.881,97	14.706,57	824,60C
7046	Juliana Pinheiro Ottoni e Cia Ltda	1.150,00C	1.150,00	1.150,00	1.150,00C
7103	Justi Comercio e Representacoes Ltda	2.655,00C	1.308,00	608,00	1.955,00C
7412	LUIZ CARLOS GONCALVES DE OLIVEIRA-006300	200,02C	0,00	0,00	200,02C
8499	LUIZ CARLOS OLIVEIRA DE SOUZA	2.710,00C	0,00	0,00	2.710,00C
8489	Matcampo Solucoes Agricolas S/A	4.102,65C	0,00	0,00	4.102,65C
8405	Master Calibragem de Equipamentos de Precisao Ltda	1.005,00C	0,00	1.000,00	2.005,00C
8492	Montenegro Comercio de peças Agricolas Ltda	7.793,09C	0,00	2.867,48	10.660,57C
7093	Mundo das Portas Ltda	400,00C	0,00	0,00	400,00C
8589	Oswaldo Lelis de Novais	0,00	3.550,00	3.650,00	100,00C
8585	Petrofacil Combustiveis Ltda	6.640,00C	6.640,00	29.250,00	29.250,00C
8535	Premier Fogos Ltda	1.800,00C	1.200,00	0,00	600,00C
8486	Qualita Comb Ltda	138.899,00C	0,00	0,00	138.899,00C
8501	REBUILT CONSULTORIA EMPRES.LTDA	0,00	0,00	1.200,00	1.200,00C
7007	Rech Importadora e Distr S/A	2.072,16C	0,00	0,00	2.072,16C
8430	Reis dos Compressores Atacadao de Pecas EIRELI	0,00	0,00	2.000,00	2.000,00C
8502	RETIFICADORA DE MOTORES VIAMÃO LTDA	955,00C	0,00	0,00	955,00C
8587	Rovena Veronica Hoffmann	967,20C	0,00	0,00	967,20C
8512	SM Tintas Ltda	4.072,24C	0,00	0,00	4.072,24C
7002	Soluções Integradas Verdes Vales	32.814,16C	892,15	0,00	31.922,01C
8508	SR AGROINDUSTRIAL LTDA	1.498,00C	825,00	0,00	673,00C
7079	Super Posto Tigrão Delta Combustiveis Ltda	410,16C	344,32	344,32	410,16C
7095	Suzeth Laureano Canevarolli Eireli	0,00	250,00	675,00	425,00C

**BALANCETE**

<b>Código</b>	<b>Descrição da conta</b>	<b>Saldo Anterior</b>	<b>Débito</b>	<b>Crédito</b>	<b>Saldo Atual</b>
8523	TECHNOS DA AMAZONIA IND. E COM. S/A	1.126,94C	0,00	0,00	1.126,94C
7008	Terra do Brasil prod Agropecuarios Ltda	60.835,00C	66.135,60	80.339,50	75.038,90C
8484	Tio Mario	37.275,00C	0,00	0,00	37.275,00C
8507	TONHO DIESEL ATAIDES EIRELI	10.540,00C	0,00	0,00	10.540,00C
7053	TP Transportes Rodoviarios e Cargas EIRELI	9.492,90C	0,00	0,00	9.492,90C
8488	TRR Moreira Diesel Ltda	6.540,00C	17.800,00	35.600,00	24.340,00C
7010	Unapel Veiculos e Peças Ltda	445,58C	3.640,87	7.478,97	4.283,68C
8513	Vegetal Agronegocios Ltda	2.350,00C	0,00	0,00	2.350,00C
8520	Via Varejo S/A	1.200,00C	0,00	0,00	1.200,00C
8514	Vidal Logisitica e Transportes Ltda	3.087,00C	0,00	0,00	3.087,00C
<b>2007</b>	<b>CONTAS A PAGAR</b>	<b>166.404,00C</b>	<b>8.640,00</b>	<b>54.877,67</b>	<b>212.641,67C</b>
<b>2008</b>	<b>CONTAS A PAGAR</b>	<b>166.404,00C</b>	<b>8.640,00</b>	<b>54.877,67</b>	<b>212.641,67C</b>
2202	Auto Pecas e Servicos LB Ltda	0,00	0,00	435,00	435,00C
2192	CEEE-D CIA. ESTADUAL DISTRIBUICAO ENERGI	0,00	0,00	626,77	626,77C
2196	Centro Ar Lavoura Ltda	0,00	0,00	40.000,00	40.000,00C
2029	Emprestimos de Terceiros (PF-PJ) Realengo	120.000,00C	0,00	0,00	120.000,00C
2190	Igor Dias Santos 02439869120	0,00	0,00	850,00	850,00C
2203	Lojas Renner S/A	0,00	0,00	559,90	559,90C
2222	Renato Silva Coelho 00427477085	0,00	0,00	3.550,00	3.550,00C
8422	TCHE PRODUTOS AGRICOLAS LTDA	1.538,00C	8.640,00	8.640,00	1.538,00C
8481	Tratormaq Pecas Agricolas Ltda	0,00	0,00	216,00	216,00C
2372	Walmar Junior	44.866,00C	0,00	0,00	44.866,00C
<b>2014</b>	<b>RECUPERACAO JUDICIAL PROCESSO 039/1.17.0012424-0 (FORNECEDOR)</b>	<b>33.320.722,65C</b>	<b>0,00</b>	<b>0,00</b>	<b>33.320.722,65C</b>
<b>2015</b>	<b>RECUPERACAO JUDICIAL Classe I Processo 039/1.17.0012424-0</b>	<b>545.084,16C</b>	<b>0,00</b>	<b>0,00</b>	<b>545.084,16C</b>
8540	Antonio Paulo Moroni	50.000,00C	0,00	0,00	50.000,00C
8541	Bruno Roberto Neher Filho	77.470,68C	0,00	0,00	77.470,68C
8542	Carine Mello do Nascimento	992,63C	0,00	0,00	992,63C
8543	Carlos Leoci Souza de Oliveira	992,63C	0,00	0,00	992,63C
8544	Genivaldo Nascimento de Souza	888,02C	0,00	0,00	888,02C
8545	Giovanio Pagnan	12.500,00C	0,00	0,00	12.500,00C
8546	Glauto Lisboa Melo Junior	77.470,68C	0,00	0,00	77.470,68C
8547	Jacy Antonio de Carvalho Viegas	992,63C	0,00	0,00	992,63C
8548	Jair de Jesus Vieira	160.000,00C	0,00	0,00	160.000,00C
8549	Jose Geraldo Gomes	780,83C	0,00	0,00	780,83C
8550	Leonardo Jose de Almeida	862,04C	0,00	0,00	862,04C
8551	Luziano Jose de Almeida	780,83C	0,00	0,00	780,83C
8552	Malvan Alves dos Reis	887,93C	0,00	0,00	887,93C
8553	Marcos Henrique Barbosa de Morais	862,04C	0,00	0,00	862,04C
8554	Nilo Jairo Andriotte Viegas	992,63C	0,00	0,00	992,63C
8555	Paulo Menezes Gusmao	77.470,68C	0,00	0,00	77.470,68C
8556	Ricardo Carifini	992,63C	0,00	0,00	992,63C
8557	Rodrigo Freitas da Silva	992,63C	0,00	0,00	992,63C
8558	Rogério Ziuliani Brun	939,71C	0,00	0,00	939,71C
8559	Rousilene Ribeiro dos Santos Souza	744,26C	0,00	0,00	744,26C
8560	Sandro Rodigheri	77.470,68C	0,00	0,00	77.470,68C
<b>2020</b>	<b>RECUPERACAO JUDICIAL Classe II Processo 039/1.17.0012424-0</b>	<b>11.175.704,62C</b>	<b>0,00</b>	<b>0,00</b>	<b>11.175.704,62C</b>
8561	Banco de Desenvolvimento S/A - Agencia de Fomento	2.506.046,76C	0,00	0,00	2.506.046,76C
8562	Banco do Brasil	7.654.600,00C	0,00	0,00	7.654.600,00C
8563	Banco do Estado do Rio Grande do Sul S/A	865.057,86C	0,00	0,00	865.057,86C
8564	Caixa de Fomento	150.000,00C	0,00	0,00	150.000,00C
<b>2025</b>	<b>RECUPERACAO JUDICIAL Classe III Processo 039/1.17.0012424-0</b>	<b>21.599.933,87C</b>	<b>0,00</b>	<b>0,00</b>	<b>21.599.933,87C</b>
2361	Agrotecnica Solucoes Agricolas Com. Rep. Ltda	350.000,00C	0,00	0,00	350.000,00C
8565	Banco Bradesco S/A	516.710,96C	0,00	0,00	516.710,96C
8566	Banco do Brasil S/A	6.345.400,00C	0,00	0,00	6.345.400,00C
8567	Banco do Estado do Rio Grande do Sul S/A	1.044.882,32C	0,00	0,00	1.044.882,32C
8568	Banco do Itau S/A	75.000,00C	0,00	0,00	75.000,00C
8569	Banco Santander S/A	190.000,00C	0,00	0,00	190.000,00C
8570	Banco Volvo do Brasil S/A	36.330,80C	0,00	0,00	36.330,80C
8571	BRB Banco de Brasília S/A	1.237.600,00C	0,00	0,00	1.237.600,00C
8572	Caixa Economica Federal S/A - CEF	4.589.400,00C	0,00	0,00	4.589.400,00C
2360	Celg - Energia - processo recuperação	130.000,00C	0,00	0,00	130.000,00C
8573	Companhia Nacional de Abastecimento - CONAB	3.408.709,79C	0,00	0,00	3.408.709,79C
2362	CONSÓRCIO MASSEY FERGUSON	15.900,00C	0,00	0,00	15.900,00C
8574	Cooperativa de Credito - SICREDI Uniao Metropolitana	990.000,00C	0,00	0,00	990.000,00C
8575	Credita S/A - Financiamento e Investimento	190.000,00C	0,00	0,00	190.000,00C
2363	Dipetrol - GO	240.000,00C	0,00	0,00	240.000,00C
2364	ELIPAL	300.000,00C	0,00	0,00	300.000,00C
8576	FEPAM - Fundacao Estadual de Protecao Ambiental	30.000,00C	0,00	0,00	30.000,00C
2359	Fertilizantes Piratini	400.000,00C	0,00	0,00	400.000,00C
2367	FIORANTINO CAPELESSO	500.000,00C	0,00	0,00	500.000,00C
2370	GIOVANI PRAÇA LIESENFELD	270.000,00C	0,00	0,00	270.000,00C
2333	Jose Luiiz Bueno	380.000,00C	0,00	0,00	380.000,00C
2366	RENATO GEORGE EIKI	200.000,00C	0,00	0,00	200.000,00C
2365	VASCONCELOS AGRÍCOLA	160.000,00C	0,00	0,00	160.000,00C
<b>2030</b>	<b>OBRIGAÇÕES TRIBUTÁRIAS</b>	<b>1.216.050,99C</b>	<b>22,50</b>	<b>17,73</b>	<b>1.216.046,22C</b>
<b>2031</b>	<b>IMPOSTOS / CONTRIBUIÇÕES</b>	<b>1.216.050,99C</b>	<b>22,50</b>	<b>17,73</b>	<b>1.216.046,22C</b>
2034	ICMS a Recolher	1.215.884,24C	0,00	0,00	1.215.884,24C
2036	IRRF s/ Folha Pgto. a Recolher	65,32C	22,50	17,73	60,55C

**BALANCETE**

Código	Descrição da conta	Saldo Anterior	Débito	Crédito	Saldo Atual
2042	ISSQN a Recolher	101,43C	0,00	0,00	101,43C
<b>2047</b>	<b>OBRIGAÇÕES SOCIAIS</b>	<b>113.557,64C</b>	<b>9.641,39</b>	<b>27.379,08</b>	<b>131.295,33C</b>
<b>2048</b>	<b>REMUNERAÇÕES</b>	<b>17.462,11D</b>	<b>2.020,48</b>	<b>19.301,37</b>	<b>181,22D</b>
2049	13º Salário a Pagar	2.553,69C	0,00	0,00	2.553,69C
2053	Pro Labore a Pagar	17.905,88D	689,70	6.270,00	12.325,58D
2054	Salários a Pagar	2.109,92D	1.330,78	13.031,37	9.590,67C
<b>2055</b>	<b>ENCARGOS SOCIAIS</b>	<b>131.019,75C</b>	<b>7.620,91</b>	<b>8.077,71</b>	<b>131.476,55C</b>
2056	Contr. Confederativa a Recolher	734,43C	0,00	76,92	811,35C
2057	Contr. Sindical a Recolher	256,33C	64,08	0,00	192,25C
2059	FGTS a Recolher	364,89C	1.018,96	1.095,61	441,54C
2060	INSS a Recolher	86.307,28C	6.537,87	6.905,18	86.674,59C
2092	Parcelamento - INSS	43.356,82C	0,00	0,00	43.356,82C
<b>2069</b>	<b>PASSIVO NÃO-CIRCULANTE</b>	<b>1.095.399,63C</b>	<b>0,00</b>	<b>0,00</b>	<b>1.095.399,63C</b>
<b>2070</b>	<b>EXIGÍVEL DE LONGO PRAZO</b>	<b>1.095.399,63C</b>	<b>0,00</b>	<b>0,00</b>	<b>1.095.399,63C</b>
<b>2071</b>	<b>OBRIGAÇÕES DIVERSAS</b>	<b>1.095.399,63C</b>	<b>0,00</b>	<b>0,00</b>	<b>1.095.399,63C</b>
<b>2100</b>	<b>DÉBITOS POR ADIANTAMENTOS</b>	<b>1.095.399,63C</b>	<b>0,00</b>	<b>0,00</b>	<b>1.095.399,63C</b>
2103	Adiantamento de clientes	1.095.399,63C	0,00	0,00	1.095.399,63C
<b>2114</b>	<b>PATRIMÔNIO LÍQUIDO</b>	<b>18.276.153,33D</b>	<b>0,00</b>	<b>0,00</b>	<b>18.276.153,33D</b>
<b>2115</b>	<b>PATRIMÔNIO LÍQUIDO</b>	<b>18.276.153,33D</b>	<b>0,00</b>	<b>0,00</b>	<b>18.276.153,33D</b>
<b>2116</b>	<b>CAPITAL SOCIAL</b>	<b>100.000,00C</b>	<b>0,00</b>	<b>0,00</b>	<b>100.000,00C</b>
<b>2117</b>	<b>CAPITAL SOCIAL REALIZADO</b>	<b>100.000,00C</b>	<b>0,00</b>	<b>0,00</b>	<b>100.000,00C</b>
2118	Capital Social Realizado	100.000,00C	0,00	0,00	100.000,00C
<b>2124</b>	<b>RESERVAS ACUMULADAS</b>	<b>6.826.373,31D</b>	<b>0,00</b>	<b>0,00</b>	<b>6.826.373,31D</b>
<b>2128</b>	<b>RESERVAS DE LUCROS OU PREJUÍZOS</b>	<b>6.826.373,31D</b>	<b>0,00</b>	<b>0,00</b>	<b>6.826.373,31D</b>
2130	( - ) Prejuízos Acumulados	6.826.373,31D	0,00	0,00	6.826.373,31D
<b>2134</b>	<b>RESULTADOS CORRENTES</b>	<b>11.549.780,02D</b>	<b>0,00</b>	<b>0,00</b>	<b>11.549.780,02D</b>
<b>2135</b>	<b>LUCROS / PREJUÍZOS DO EXERCÍCIO</b>	<b>11.549.780,02D</b>	<b>0,00</b>	<b>0,00</b>	<b>11.549.780,02D</b>
2137	( - ) Prejuízos do Exercício	1.228.707,11D	0,00	0,00	1.228.707,11D
2358	(-) Ajustes de Exercícios Anteriores	10.321.072,91D	0,00	0,00	10.321.072,91D
<b>3000</b>	<b>APURACAO DO RESULTADO DO EXERCICIO</b>	<b>3.376.218,76D</b>	<b>555.530,83</b>	<b>73.045,16</b>	<b>3.858.704,43D</b>
<b>3001</b>	<b>RECEITA OPERACIONAL LÍQUIDA</b>	<b>6.800.332,96C</b>	<b>0,00</b>	<b>72.379,20</b>	<b>6.872.712,16C</b>
<b>3002</b>	<b>RECEITA OPERACIONAL LÍQUIDA</b>	<b>6.808.219,21C</b>	<b>0,00</b>	<b>72.379,20</b>	<b>6.880.598,41C</b>
<b>3003</b>	<b>RECEITA DE VENDAS - PROD / MERC</b>	<b>6.808.219,21C</b>	<b>0,00</b>	<b>72.379,20</b>	<b>6.880.598,41C</b>
<b>3004</b>	<b>RECEITA - MERCADO NACIONAL</b>	<b>6.808.219,21C</b>	<b>0,00</b>	<b>72.379,20</b>	<b>6.880.598,41C</b>
3005	Receita Merc Nac - Prod / Merc - à Vista	6.808.219,21C	0,00	72.379,20	6.880.598,41C
<b>3014</b>	<b>( - ) DEDUÇÕES DA REC. OPER. BRUTA</b>	<b>7.886,25D</b>	<b>0,00</b>	<b>0,00</b>	<b>7.886,25D</b>
<b>3015</b>	<b>( - ) DEDUÇÕES DE VENDAS</b>	<b>7.886,25D</b>	<b>0,00</b>	<b>0,00</b>	<b>7.886,25D</b>
<b>3021</b>	<b>( - ) IMPOSTOS S/ RECEITAS</b>	<b>7.886,25D</b>	<b>0,00</b>	<b>0,00</b>	<b>7.886,25D</b>
3023	( - ) ICMS	7.886,25D	0,00	0,00	7.886,25D
<b>3028</b>	<b>CUSTO DAS VENDAS</b>	<b>5.874.614,61D</b>	<b>258.129,56</b>	<b>0,00</b>	<b>6.132.744,17D</b>
<b>3029</b>	<b>CUSTO DAS VENDAS PROD/MERC/SERV</b>	<b>5.874.614,61D</b>	<b>258.129,56</b>	<b>0,00</b>	<b>6.132.744,17D</b>
<b>3030</b>	<b>CUSTO DAS VENDAS PROD/MERC/SERV</b>	<b>5.874.614,61D</b>	<b>258.129,56</b>	<b>0,00</b>	<b>6.132.744,17D</b>
<b>3031</b>	<b>CUSTO DAS VENDAS PROD/MERC/SERV</b>	<b>5.874.614,61D</b>	<b>258.129,56</b>	<b>0,00</b>	<b>6.132.744,17D</b>
3107	Combustíveis e Lubrificantes	784.573,11D	110.837,62	0,00	895.410,73D
3032	Custos - Produtos / Mercadorias	643.377,87D	97.031,34	0,00	740.409,21D
3080	Energia Elétrica	745.953,82D	0,00	0,00	745.953,82D
3164	Fertilização	1.971.925,00D	0,00	0,00	1.971.925,00D
3154	Pulverização	1.728.784,81D	50.260,60	0,00	1.779.045,41D
<b>3034</b>	<b>DESPESAS OPERACIONAIS</b>	<b>4.301.937,11D</b>	<b>297.401,27</b>	<b>665,96</b>	<b>4.598.672,42D</b>
<b>3035</b>	<b>DESPESAS OPERACIONAIS</b>	<b>4.281.324,31D</b>	<b>296.266,37</b>	<b>665,96</b>	<b>4.576.924,72D</b>
<b>3036</b>	<b>DESPESAS COM PESSOAL</b>	<b>355.364,85D</b>	<b>25.272,70</b>	<b>76,89</b>	<b>380.560,66D</b>
<b>3037</b>	<b>DESPESAS C/REMUNERAÇÃO A FUNCIONÁRIOS</b>	<b>178.699,66D</b>	<b>13.031,37</b>	<b>76,89</b>	<b>191.654,14D</b>
3038	13º Salário	9.074,52D	0,00	0,00	9.074,52D
3041	Férias	11.468,87D	0,00	0,00	11.468,87D
3043	Horas Extras	16.095,69D	3.082,39	0,00	19.178,08D
3044	Ordenados e Salários	142.060,58D	9.948,98	76,89	151.932,67D
<b>3052</b>	<b>DESPESAS C/ REMUN. A DIRETORES</b>	<b>78.049,00D</b>	<b>6.270,00</b>	<b>0,00</b>	<b>84.319,00D</b>
3054	Pro Labore	78.049,00D	6.270,00	0,00	84.319,00D
<b>3058</b>	<b>DESPESAS C/ ENCARGOS</b>	<b>86.490,91D</b>	<b>5.971,33</b>	<b>0,00</b>	<b>92.462,24D</b>
3059	FGTS	23.756,14D	1.042,49	0,00	24.798,63D
3060	INSS	62.734,77D	4.928,84	0,00	67.663,61D
<b>3063</b>	<b>DESPESAS C/ BENEFÍCIOS</b>	<b>12.125,28D</b>	<b>0,00</b>	<b>0,00</b>	<b>12.125,28D</b>
3066	Assistência Médica	11.949,25D	0,00	0,00	11.949,25D
3069	Seguros	1.732,09D	0,00	0,00	1.732,09D
3071	( - ) Recuperação de Despesas	1.556,06C	0,00	0,00	1.556,06C
<b>3076</b>	<b>OUTRAS DESPESAS</b>	<b>3.925.959,46D</b>	<b>270.993,67</b>	<b>589,07</b>	<b>4.196.364,06D</b>
<b>3077</b>	<b>UTILIDADES</b>	<b>16.834,59D</b>	<b>0,00</b>	<b>0,00</b>	<b>16.834,59D</b>
3083	Internet	7.703,42D	0,00	0,00	7.703,42D
3081	Telefones	9.131,17D	0,00	0,00	9.131,17D

BALANCETE

Código	Descrição da conta	Saldo Anterior	Débito	Crédito	Saldo Atual
<b>3086</b>	<b>SERVIÇOS CONTRATADOS</b>	<b>1.450.037,26D</b>	<b>141.827,80</b>	<b>0,00</b>	<b>1.591.865,06D</b>
3087	Assistência Técnica	3.898,06D	0,00	0,00	3.898,06D
3088	Honorários Profissionais - P.J.	111.453,01D	2.884,60	0,00	114.337,61D
3091	Serviços de Terceiros - P.F.	607.706,50D	122.814,20	0,00	730.520,70D
3090	Serviços de Terceiros - P.J.	726.979,69D	16.129,00	0,00	743.108,69D
<b>3097</b>	<b>ALUGUÉIS</b>	<b>629.351,94D</b>	<b>0,00</b>	<b>0,00</b>	<b>629.351,94D</b>
3100	Aluguéis - Imóveis P.F.	242.901,94D	0,00	0,00	242.901,94D
3099	Aluguéis - Imóveis P.J.	386.450,00D	0,00	0,00	386.450,00D
<b>3106</b>	<b>VEÍCULOS</b>	<b>701.369,21D</b>	<b>0,00</b>	<b>0,00</b>	<b>701.369,21D</b>
3108	Impostos - Veículos	22.591,71D	0,00	0,00	22.591,71D
3109	Manutenção de Veículos	678.777,50D	0,00	0,00	678.777,50D
<b>3113</b>	<b>MANUTENÇÃO E REPAROS</b>	<b>469.554,97D</b>	<b>72.627,68</b>	<b>589,07</b>	<b>541.593,58D</b>
3114	Manut/Reparos - Instalações	129.605,50D	446,60	0,00	130.052,10D
3115	Manut/Reparos - Maq. e Equipamentos	339.949,47D	72.181,08	589,07	411.541,48D
<b>3121</b>	<b>COMERCIAIS / MARKETING</b>	<b>329,00D</b>	<b>0,00</b>	<b>0,00</b>	<b>329,00D</b>
3127	Viagens e Estadias	329,00D	0,00	0,00	329,00D
<b>3133</b>	<b>DESPESAS GERAIS</b>	<b>658.482,49D</b>	<b>56.538,19</b>	<b>0,00</b>	<b>715.020,68D</b>
3134	Cartórios / Desp. Legais	1.194,49D	0,00	0,00	1.194,49D
3135	Conduções	1.523,90D	0,00	0,00	1.523,90D
3136	Consumo Interno	79.551,90D	1.511,28	0,00	81.063,18D
3137	Contr. Sindical Patronal	1.374,00D	0,00	0,00	1.374,00D
3140	Custas Judiciais	50.374,86D	0,00	0,00	50.374,86D
3141	Depreciações / Amortizações	393.276,52D	28.897,13	0,00	422.173,65D
3143	Fretes e Carretos	8.512,26D	25.025,00	0,00	33.537,26D
3199	Gastos com Cartão de Crédito	22.720,35D	0,00	0,00	22.720,35D
3167	Impostos e Taxas	18.052,80D	17,60	0,00	18.070,40D
3146	Materiais Auxiliares	5.434,90D	0,00	0,00	5.434,90D
3147	Material de Expediente	939,29D	84,85	0,00	1.024,14D
3148	Mensalidades / Associações	25.610,89D	0,00	0,00	25.610,89D
3149	Móveis e Utensílios	5.427,62D	0,00	0,00	5.427,62D
3150	Pedágios / Estacionamento	8.352,25D	0,00	0,00	8.352,25D
3151	Prêmio de Seguros	9.911,95D	1.002,33	0,00	10.914,28D
3153	Refeições / Lanches	18.396,05D	0,00	0,00	18.396,05D
3155	Serviços / Mat. de Limpeza	849,54D	0,00	0,00	849,54D
3169	Uniformes e Utilidades	6.978,92D	0,00	0,00	6.978,92D
<b>3174</b>	<b>RESULTADO FINANCEIRO LÍQUIDO</b>	<b>20.612,80D</b>	<b>1.134,90</b>	<b>0,00</b>	<b>21.747,70D</b>
<b>3175</b>	<b>RECEITAS E DESPESAS FINANCEIRAS</b>	<b>20.612,80D</b>	<b>1.134,90</b>	<b>0,00</b>	<b>21.747,70D</b>
<b>3176</b>	<b>RECEITAS FINANCEIRAS</b>	<b>318,95C</b>	<b>0,00</b>	<b>0,00</b>	<b>318,95C</b>
3177	Descontos Recebidos	315,10C	0,00	0,00	315,10C
3178	Juros Recebidos	3,85C	0,00	0,00	3,85C
<b>3183</b>	<b>DESPESAS FINANCEIRAS</b>	<b>20.931,75D</b>	<b>1.134,90</b>	<b>0,00</b>	<b>22.066,65D</b>
3186	Despesas Bancárias	11.910,57D	341,95	0,00	12.252,52D
3189	I.O.C. / I.O.F.	40,00D	0,00	0,00	40,00D
3192	Juros por Atraso	8.964,11D	612,43	0,00	9.576,54D
3193	Multas por Atraso	17,07D	180,52	0,00	197,59D

MARCELO MACHADO GOULART  
Administrador  
CPF: 677.945.130-49

RUDI DILON TESSMANN  
Reg. no CRC - RS sob o No. 23216  
CPF: 122.134.890-68

**BALANCETE**

Código	Descrição da conta	Saldo Anterior	Débito	Crédito	Saldo Atual
<b>1000</b>	<b>ATIVO</b>	<b>15.901.909,85D</b>	<b>2.337.540,31</b>	<b>2.510.599,28</b>	<b>15.728.850,88D</b>
<b>1001</b>	<b>ATIVO CIRCULANTE</b>	<b>373.265,81D</b>	<b>1.907.258,05</b>	<b>2.405.932,99</b>	<b>125.409,13C</b>
<b>1002</b>	<b>DISPONIBILIDADES</b>	<b>253.699,81D</b>	<b>1.816.659,16</b>	<b>2.150.160,00</b>	<b>79.801,03C</b>
<b>1003</b>	<b>RECURSOS EM CAIXA</b>	<b>4.527,54D</b>	<b>72.947,06</b>	<b>67.322,69</b>	<b>10.151,91D</b>
<b>1004</b>	<b>CAIXA GERAL</b>	<b>4.527,54D</b>	<b>72.947,06</b>	<b>67.322,69</b>	<b>10.151,91D</b>
1005	Caixa	4.527,54D	72.947,06	67.322,69	10.151,91D
<b>1006</b>	<b>RECURSOS EM BANCOS</b>	<b>249.172,27D</b>	<b>1.743.712,10</b>	<b>2.082.837,31</b>	<b>89.952,94C</b>
<b>1007</b>	<b>BANCOS CONTA CORRENTE</b>	<b>44.761,29D</b>	<b>1.332.249,99</b>	<b>1.576.651,91</b>	<b>199.640,63C</b>
1008	CC - Banco Banrisul Ag. 1076 C/C 35.002448.0-8	6.951,15D	395.212,34	402.118,74	44,75D
1010	CC - Banco Bradesco AG 0641 CONTA 0011456-1	1,00C	709.564,07	800.451,95	90.888,88C
1021	CC - Banco Sicredi (65305-5)	44,16D	0,00	0,00	44,16D
1009	CC - Banco Sicredi (Ag: 0116 cc:107751)	15.516,25C	0,00	0,00	15.516,25C
1024	LANÇAMENTOS A IDENTIFICAR	53.283,23D	227.473,58	374.081,22	93.324,41C
<b>1025</b>	<b>BANCOS CONTA APLICAÇÃO</b>	<b>204.410,98D</b>	<b>411.462,11</b>	<b>506.185,40</b>	<b>109.687,69D</b>
1028	AP - Banco Bradesco	128.264,19D	320.719,93	335.482,85	113.501,27D
1026	BERGS Ag 1076 C/C 35.002448.0-8 - Aplicação Automática	75.377,29D	90.742,18	170.702,55	4.583,08C
1166	BERGS Ag 1076 C/C 35.002448.0-8 - Capitalizacao	769,50D	0,00	0,00	769,50D
<b>1045</b>	<b>REALIZÁVEL A CURTO PRAZO</b>	<b>119.566,00D</b>	<b>90.598,89</b>	<b>255.772,99</b>	<b>45.608,10C</b>
<b>1046</b>	<b>CRÉDITOS - CLIENTES</b>	<b>226.136,02C</b>	<b>20.702,60</b>	<b>0,00</b>	<b>205.433,42C</b>
<b>1047</b>	<b>DUPLICATAS A RECEBER</b>	<b>226.136,02C</b>	<b>20.702,60</b>	<b>0,00</b>	<b>205.433,42C</b>
1048	Clientes p/ Duplicatas - Emissões	226.136,02C	20.702,60	0,00	205.433,42C
<b>1074</b>	<b>CRÉDITOS POR ADIANTAMENTO</b>	<b>6.151,49D</b>	<b>2.892,00</b>	<b>0,00</b>	<b>9.043,49D</b>
<b>1077</b>	<b>ADIANTAMENTO P/ FUNCIONÁRIOS</b>	<b>6.151,49D</b>	<b>2.892,00</b>	<b>0,00</b>	<b>9.043,49D</b>
1078	Adto. Férias	1.701,49D	0,00	0,00	1.701,49D
1079	Adto. Salários	4.450,00D	2.892,00	0,00	7.342,00D
<b>1105</b>	<b>OUTROS CRÉDITOS</b>	<b>339.550,53D</b>	<b>67.004,29</b>	<b>255.772,99</b>	<b>150.781,83D</b>
<b>1106</b>	<b>OUTROS CRÉDITOS</b>	<b>339.550,53D</b>	<b>67.004,29</b>	<b>255.772,99</b>	<b>150.781,83D</b>
1107	Adiantamentos de Sócios	211.160,67D	62.874,81	255.772,99	18.262,49D
1110	Arrozeira Sobrado Eireli	110.571,58D	2.815,28	0,00	113.386,86D
1111	Arrozeira Sul Ltda	10.193,71D	1.314,20	0,00	11.507,91D
1112	Transaurea Transportes de Cargas Ltda ME	7.624,57D	0,00	0,00	7.624,57D
<b>1158</b>	<b>REALIZÁVEL A LONGO PRAZO</b>	<b>265.093,12D</b>	<b>429.867,30</b>	<b>75.769,16</b>	<b>619.191,26D</b>
<b>1159</b>	<b>CRÉDITOS</b>	<b>265.093,12D</b>	<b>429.867,30</b>	<b>75.769,16</b>	<b>619.191,26D</b>
<b>1163</b>	<b>BANCOS</b>	<b>0,00</b>	<b>103,90</b>	<b>0,00</b>	<b>103,90D</b>
<b>1164</b>	<b>BANCOS</b>	<b>0,00</b>	<b>103,90</b>	<b>0,00</b>	<b>103,90D</b>
1165	Contas Vinculadas	0,00	103,90	0,00	103,90D
<b>1167</b>	<b>CRÉDITOS DE SÓCIOS / DIRETORES</b>	<b>215.317,03D</b>	<b>429.763,40</b>	<b>75.769,16</b>	<b>569.311,27D</b>
<b>1168</b>	<b>CRÉDITOS DE SÓCIOS / DIRETORES</b>	<b>215.317,03D</b>	<b>429.763,40</b>	<b>75.769,16</b>	<b>569.311,27D</b>
1171	Felipe Perfeito Goulart	21.542,47D	115,00	10.818,50	10.838,97D
1173	Lauro de Bitencourt Goulart	57.236,78D	353,18	0,00	57.589,96D
1174	Marcelo Machado Goulart	128.898,47D	429.270,99	64.950,66	493.218,80D
1169	Maria Fernanda	701,40D	0,00	0,00	701,40D
1170	Rosinei Perfeito Goulart	6.387,63D	0,00	0,00	6.387,63D
1172	Vera Lucia	550,28D	24,23	0,00	574,51D
<b>1181</b>	<b>DEPÓSITOS VINCULADOS / RESTITUÍVEIS</b>	<b>49.776,09D</b>	<b>0,00</b>	<b>0,00</b>	<b>49.776,09D</b>
<b>1182</b>	<b>DEPÓSITOS JUDICIAIS</b>	<b>49.776,09D</b>	<b>0,00</b>	<b>0,00</b>	<b>49.776,09D</b>
1187	Dep. Judicial - Outros	49.776,09D	0,00	0,00	49.776,09D
<b>1194</b>	<b>PERMANENTE</b>	<b>15.263.550,92D</b>	<b>414,96</b>	<b>28.897,13</b>	<b>15.235.068,75D</b>
<b>1195</b>	<b>INVESTIMENTOS</b>	<b>13.295.422,00D</b>	<b>0,00</b>	<b>0,00</b>	<b>13.295.422,00D</b>
<b>1204</b>	<b>IMÓVEIS</b>	<b>13.295.422,00D</b>	<b>0,00</b>	<b>0,00</b>	<b>13.295.422,00D</b>
<b>1205</b>	<b>IMÓVEIS</b>	<b>13.295.422,00D</b>	<b>0,00</b>	<b>0,00</b>	<b>13.295.422,00D</b>
1207	Terrenos	13.295.422,00D	0,00	0,00	13.295.422,00D
<b>1208</b>	<b>IMOBILIZADO</b>	<b>1.968.128,92D</b>	<b>414,96</b>	<b>28.897,13</b>	<b>1.939.646,75D</b>
<b>1209</b>	<b>IMOBILIZADO</b>	<b>1.968.128,92D</b>	<b>414,96</b>	<b>28.897,13</b>	<b>1.939.646,75D</b>
<b>1210</b>	<b>IMOBILIZADO</b>	<b>3.520.637,67D</b>	<b>414,96</b>	<b>0,00</b>	<b>3.521.052,63D</b>
1211	Imob - Prédios	68.901,40D	0,00	0,00	68.901,40D
1212	Imob - Instalações	13.632,00D	0,00	0,00	13.632,00D
1213	Imob - Maq. e Equipamentos	2.151.964,67D	0,00	0,00	2.151.964,67D
1215	Imob - Móveis e Utensílios	609.800,80D	0,00	0,00	609.800,80D
1217	Imob - Veículos	664.698,40D	0,00	0,00	664.698,40D
1222	Imob - Consórcios em Andamento	11.640,40D	414,96	0,00	12.055,36D
<b>1226</b>	<b>( - ) DEPRECIações ACUMULADAS</b>	<b>1.552.508,75C</b>	<b>0,00</b>	<b>28.897,13</b>	<b>1.581.405,88C</b>
1227	( - ) Prédios	24.423,82C	0,00	229,67	24.653,49C
1228	( - ) Instalações	7.188,96C	0,00	113,60	7.302,56C
1229	( - ) Maq. e Equipamentos	571.692,83C	0,00	17.933,04	589.625,87C
1231	( - ) Móveis e Utensílios	251.333,92C	0,00	5.081,67	256.415,59C
1233	( - ) Veículos	697.869,22C	0,00	5.539,15	703.408,37C
<b>1239</b>	<b>DIFERIDO</b>	<b>0,00</b>	<b>0,00</b>	<b>0,00</b>	<b>0,00</b>
<b>1240</b>	<b>GASTOS PRÉ OPERACIONAIS</b>	<b>0,00</b>	<b>0,00</b>	<b>0,00</b>	<b>0,00</b>
<b>1241</b>	<b>GASTOS COM IMPLANTAÇÃO</b>	<b>0,00</b>	<b>0,00</b>	<b>0,00</b>	<b>0,00</b>
1242	Software	6.660,00D	0,00	0,00	6.660,00D



**BALANCETE**

<b>Código</b>	<b>Descrição da conta</b>	<b>Saldo Anterior</b>	<b>Débito</b>	<b>Crédito</b>	<b>Saldo Atual</b>
1243	( - ) Amortizações Acumuladas - Software	6.660,00C	0,00	0,00	6.660,00C
<b>2000</b>	<b>PASSIVO</b>	<b>18.410.443,14C</b>	<b>3.198.587,95</b>	<b>596.448,28</b>	<b>15.808.303,47C</b>
<b>2001</b>	<b>PASSIVO CIRCULANTE</b>	<b>31.025.929,53C</b>	<b>377.947,22</b>	<b>596.448,28</b>	<b>31.244.430,59C</b>
<b>2002</b>	<b>EXIGÍVEL DE CURTO PRAZO</b>	<b>31.025.929,53C</b>	<b>377.947,22</b>	<b>596.448,28</b>	<b>31.244.430,59C</b>
<b>2003</b>	<b>FORNECEDORES</b>	<b>926.960,11C</b>	<b>238.644,24</b>	<b>432.411,02</b>	<b>1.120.726,89C</b>
<b>2004</b>	<b>FORNECEDORES</b>	<b>926.960,11C</b>	<b>238.644,24</b>	<b>432.411,02</b>	<b>1.120.726,89C</b>
8515	Aubos Araguaia Ind.Com. Ltda	0,00	55.629,00	109.935,00	54.306,00C
7013	Agricampo Com Var de peças Agric Ltda	32.566,01C	0,00	9.655,35	42.221,36C
8522	AGROQUIMA PRODUTOS AGROPECUARIOS LTDA	0,00	0,00	7.950,00	7.950,00C
8498	ALLCOMP COMERCIO REPRES. S/A	846,00C	846,00	0,00	0,00
8505	Ana Maria Facco bevilaqua	1.520,00C	1.520,00	0,00	0,00
8526	ARIOVALDO PEDRO BASSO	0,00	0,00	566,00	566,00C
8503	ARY GARCIA & FILHA LTDA	1.722,50C	0,00	0,00	1.722,50C
8518	Auto Eletrica JS Ltda	0,00	0,00	60,00	60,00C
7011	Auto peças Miura e Miura Ltda	1.915,00C	0,00	0,00	1.915,00C
8525	Auto Pecas Morro Grande Ltda	0,00	104,00	218,00	114,00C
8527	Auto Pecas Nunes Diesel Ltda	0,00	1.180,00	2.580,00	1.400,00C
8483	CANQUERINI AGROCOMERCIAL LTDA	329.829,28C	0,00	82.957,00	412.786,28C
8485	Capão da Porteira	0,01C	0,00	0,00	0,01C
7009	Capital Tratores Ltda	2.000,00C	0,00	0,00	2.000,00C
7006	Casa da Borracha	28.453,92C	0,00	18.382,00	46.835,92C
8531	Casa Power Comercial Ltda	0,00	1.760,00	2.520,00	860,00C
8534	Comin Industria de Carrocerias Ltda	0,00	0,00	7.500,00	7.500,00C
8496	Compet Comercial de Derivados de Petroleo Parana	18.702,36C	0,00	19.649,30	38.351,66C
8516	Connectere Agro Gestao Ltda	0,00	0,00	499,00	499,00C
8487	Cultivar Comercial Agricola Formosa	12.808,74C	7.046,16	4.495,40	10.257,98C
8497	Dahiane Serafim Tiago Mercearia	12.330,01C	0,00	0,00	12.330,01C
8521	DIFOCCUS PRODUCOES E EVENTOS LTDA	0,00	0,00	243,62	243,62C
8537	Dimiagro Fertilizantes Ltda	0,00	0,00	2.319,60	2.319,60C
8529	Eletrica Guimaraes Ltda	0,00	2.750,00	8.250,00	5.500,00C
8528	Elmar Almeida Silva	0,00	2.141,41	8.536,00	6.394,59C
8530	Ferpal Ferragens Paulista Ltda	0,00	700,00	350,00	350,00D
8493	Ferragens Dourado Ltda ME	0,01C	0,00	0,00	0,01C
8517	Figueira Tres Comercio e Derivados de Combustiveis Ltda	0,00	500,00	1.943,42	1.443,42C
8423	Formosa produtos Agricolas Ltda	66.000,00C	36.204,00	25.283,00	55.079,00C
2005	Fornecedores Nacionais	0,00	4.563,52	410,00	4.153,52D
7000	Gontijo & Pereira Ltda	8.614,82D	340,88	9,60	8.946,10D
7004	Hidrauserv Jose de Souza Oliveira & Cia Ltda	295,00C	0,00	0,00	295,00C
8495	Ilto José Martins	2.450,00C	0,00	0,00	2.450,00C
7005	Irmãos Guimaraes Materiais de Construção Ltda	7.518,85C	0,00	6.408,00	13.926,85C
8536	Isair Souza da Silva - ME	0,00	0,00	920,00	920,00C
8490	JL Agroindustrial Ltda	587,34C	461,00	0,00	126,34C
7003	JM2 Usinagem de precisao	1.865,21D	0,00	1.070,63	794,58D
8494	José Luiz Goulart Bandeira	138.216,00C	0,00	0,00	138.216,00C
8499	LUIZ CARLOS OLIVEIRA DE SOUZA	2.710,00C	0,00	0,00	2.710,00C
8538	Luiz Carlos Oliveira de Souza - ME	0,00	0,00	5.400,00	5.400,00C
8489	Maqcampo Solucoes Agricolas S/A	2.210,08C	4.679,80	1.830,40	639,32D
8492	Montenegro Comercio de peças Agricolas Ltda	14.704,29C	4.639,20	4.129,70	14.194,79C
8535	Premier Fogos Ltda	0,00	0,00	600,00	600,00C
8486	Qualita Comb Ltda	138.899,00C	0,00	0,00	138.899,00C
7007	Rech Importadora e Distr S/A	2.072,16C	0,00	0,00	2.072,16C
8502	RETIFICADORA DE MOTORES VIAMÃO LTDA	500,00C	620,00	1.075,00	955,00C
8512	SM Tintas Ltda	0,00	648,60	4.860,84	4.212,24C
7002	Soluções Integradas Verdes Vales	37.280,81C	886,86	0,00	36.393,95C
8524	SOLUCOES INTEGRADAS VERDES VALES LTDA	0,00	2.300,93	2.613,55	312,62C
8508	SR AGROINDUSTRIAL LTDA	1.300,00C	434,00	0,00	866,00C
8523	TECHNOS DA AMAZONIA IND. E COM. S/A	0,00	0,00	462,00	462,00C
7008	Terra do Brasil prod Agropecuarios Ltda	21.650,00C	56.190,00	42.560,00	8.020,00C
8484	Tio Mario	37.275,00C	0,00	0,00	37.275,00C
8507	TONHO DIESEL ATAIDES EIRELI	5.951,00C	0,00	4.589,00	10.540,00C
8488	TRR Moreira Diesel Ltda	17.130,00C	44.400,00	14.800,00	12.470,00D
7010	Unapel Veiculos e Peças Ltda	2.003,23D	6.178,88	19.322,61	11.140,50C
8513	Vegetal Agronegocios Ltda	0,00	1.920,00	4.270,00	2.350,00C
8514	Vidal Logisitica e Transportes Ltda	0,00	0,00	3.087,00	3.087,00C
<b>2007</b>	<b>CONTAS A PAGAR</b>	<b>105.015,00C</b>	<b>87.473,40</b>	<b>122.339,40</b>	<b>139.881,00C</b>
<b>2008</b>	<b>CONTAS A PAGAR</b>	<b>105.015,00C</b>	<b>87.473,40</b>	<b>122.339,40</b>	<b>139.881,00C</b>
2029	Emprestimos de Terceiros (PF-PJ) Realengo	0,00	0,00	60.000,00	60.000,00C
8539	Jose Luis Goulart Bandeira	0,00	70.000,00	0,00	70.000,00D
8422	TCHE PRODUTOS AGRICOLAS LTDA	1.040,00C	17.473,40	17.473,40	1.040,00C
2372	Walmart Junior	103.975,00C	0,00	44.866,00	148.841,00C
<b>2014</b>	<b>RECUPERACAO JUDICIAL PROCESSO 039/1.17.0012424-0 (FORNECEDOR)</b>	<b>28.651.480,34C</b>	<b>0,00</b>	<b>0,00</b>	<b>28.651.480,34C</b>
<b>2025</b>	<b>RECUPERACAO JUDICIAL Classe III Processo 039/1.17.0012424-0</b>	<b>28.651.480,34C</b>	<b>0,00</b>	<b>0,00</b>	<b>28.651.480,34C</b>
2361	Agrotecnica Solucoes Agricolas Com. Rep. Ltda	350.000,00C	0,00	0,00	350.000,00C
2320	Badesul Desenvolvimento S/A - 01.062.14.0001.4	499.568,55C	0,00	0,00	499.568,55C
2318	Badesul Desenvolvimento S/A - 01.075.13.0237	295.200,00C	0,00	0,00	295.200,00C
2319	Badesul Desenvolvimento S/A - 01.075.13.0491	21.722,40C	0,00	0,00	21.722,40C
2317	Badesul Desenvolvimento S/A - 07.075.13.0483	288.120,96C	0,00	0,00	288.120,96C
2371	Badesul processo recuperação	1.945.388,09C	0,00	0,00	1.945.388,09C
2288	Banco Bradesco S/A - 007.847.444	53.932,64C	0,00	0,00	53.932,64C
2341	Banco Bradesco S/A - 007.847.4446	56.733,09C	0,00	0,00	56.733,09C
2289	Banco Bradesco S/A - 008.130.980	52.679,37C	0,00	0,00	52.679,37C

**BALANCETE**

<b>Código</b>	<b>Descrição da conta</b>	<b>Saldo Anterior</b>	<b>Débito</b>	<b>Crédito</b>	<b>Saldo Atual</b>
2342	Banco Bradesco S/A - 008.130.993	52.622,78C	0,00	0,00	52.622,78C
2250	Banco Bradesco S/A - 201305010	60.000,00C	0,00	0,00	60.000,00C
2275	Banco Bradesco S/A - 201305012	80.000,00C	0,00	0,00	80.000,00C
2239	Banco Bradesco S/A - 201305014	60.000,00C	0,00	0,00	60.000,00C
2249	Banco Bradesco S/A - 201305015	20.000,00C	0,00	0,00	20.000,00C
2327	Banco Bradesco S/A -201305011	80.000,00C	0,00	0,00	80.000,00C
2241	Banco Bradesco S/A OP 0437662-5	114.802,31C	0,00	0,00	114.802,31C
2328	Banco Bradesco S/A OP 0437672-2	103.833,32C	0,00	0,00	103.833,32C
2321	Banco Cooperativo Sicredi S/A - B30331269-4	48.800,00C	0,00	0,00	48.800,00C
2323	Banco Cooperativo Sicredi S/A - B30331622-3	78.400,00C	0,00	0,00	78.400,00C
2322	Banco Cooperativo Sicredi S/A B30331268-6	48.800,00C	0,00	0,00	48.800,00C
2324	Banco Cooperativo Sicredi S/A B40331027-8	1.101.922,97C	0,00	0,00	1.101.922,97C
2269	Banco do Brasil OP 1678528	16.804,93C	0,00	0,00	16.804,93C
2303	Banco do Brasil OP 1678530	230.400,00C	0,00	0,00	230.400,00C
2271	Banco do Brasil OP 1678531	112.104,00C	0,00	0,00	112.104,00C
2304	Banco do Brasil OP 1678533	78.640,00C	0,00	0,00	78.640,00C
2272	Banco do Brasil OP 1678534	45.360,00C	0,00	0,00	45.360,00C
2305	Banco do Brasil OP 1678536	44.080,25C	0,00	0,00	44.080,25C
2273	Banco do Brasil OP 1678537	95.224,09C	0,00	0,00	95.224,09C
2306	Banco do Brasil OP 1679975	96.885,92C	0,00	0,00	96.885,92C
2283	Banco do Brasil OP 62800818	259.768,43C	0,00	0,00	259.768,43C
2245	Banco do Brasil S/A - 4.000.817	296.966,50C	0,00	0,00	296.966,50C
2235	Banco do Brasil S/A - 40/01773-7	162.500,00C	0,00	0,00	162.500,00C
2236	Banco do Brasil S/A - 40/01804-0	211.054,20C	0,00	0,00	211.054,20C
2265	Banco do Brasil S/A - 40/01847-4	162.900,00C	0,00	0,00	162.900,00C
2280	Banco do Brasil S/A - 40/01859-8	369.996,00C	0,00	0,00	369.996,00C
2257	Banco do Brasil S/A - 4001504	84.000,00C	0,00	0,00	84.000,00C
2258	Banco do Brasil S/A - 4001561	34.900,49C	0,00	0,00	34.900,49C
2259	Banco do Brasil S/A - 4001563	41.583,33C	0,00	0,00	41.583,33C
2261	Banco do Brasil S/A - 4001568	32.500,00C	0,00	0,00	32.500,00C
2260	Banco do Brasil S/A - 4001569	20.000,00C	0,00	0,00	20.000,00C
2339	Banco do Brasil S/A - 446.8902.214	70.000,00C	0,00	0,00	70.000,00C
2294	Banco do Brasil S/A - 494.800.526	200.000,00C	0,00	0,00	200.000,00C
2266	Banco do Brasil S/A - 494.800.528	148.000,00C	0,00	0,00	148.000,00C
2267	Banco do Brasil S/A - 494.800.529	47.500,00C	0,00	0,00	47.500,00C
2246	Banco do Brasil S/A - 494.800.530	93.000,00C	0,00	0,00	93.000,00C
2282	Banco do Brasil S/A - 494.800.531	581.363,00C	0,00	0,00	581.363,00C
2307	Banco do Brasil S/A - 494.800.532	600.000,00C	0,00	0,00	600.000,00C
2308	Banco do Brasil S/A - 494.800.533	676.977,18C	0,00	0,00	676.977,18C
2247	Banco do Brasil S/A - 494.800.557	229.990,84C	0,00	0,00	229.990,84C
2293	Banco do Brasil S/A - 494.800.558	225.000,00C	0,00	0,00	225.000,00C
2254	Banco do Brasil S/A - 494.800.560	382.000,00C	0,00	0,00	382.000,00C
2253	Banco do Brasil S/A - 494.800.561	41.250,00C	0,00	0,00	41.250,00C
2237	Banco do Brasil S/A - 494.800.562	26.199,83C	0,00	0,00	26.199,83C
2238	Banco do Brasil S/A - 494.800.563	270.000,00C	0,00	0,00	270.000,00C
2356	Banco do Brasil S/A - BNDES	14.121,47C	0,00	0,00	14.121,47C
2355	Banco do Brasil S/A - BNDES 40/01681	161.164,23C	0,00	0,00	161.164,23C
2346	Banco do Brasil S/A - BNDES 44690682	17.899,09C	0,00	0,00	17.899,09C
2354	Banco do Brasil S/A - BNDES 44690682	156.210,24C	0,00	0,00	156.210,24C
2234	Banco do Brasil S/A - CDC	1.941,95C	0,00	0,00	1.941,95C
2255	Banco do Brasil S/A - CDC	1.800,01C	0,00	0,00	1.800,01C
2270	Banco do Brasil S/A N. 40/00871-1	127.296,00C	0,00	0,00	127.296,00C
2301	Banco do Brasil S/A N. 62/00818	259.768,43C	0,00	0,00	259.768,43C
2302	Banco do Brasil S/A N. 62/00866	70.254,80C	0,00	0,00	70.254,80C
2268	Banco do Brasil S/A OP 1678527	18.286,68C	0,00	0,00	18.286,68C
2347	Banco do Brasil S/A - BNDES 40/0168	18.661,17C	0,00	0,00	18.661,17C
2286	Banco do Estado do RGS S/A	58.333,31C	0,00	0,00	58.333,31C
2310	Banco do Estado do RGS S/A - 968048/3756	20.000,00C	0,00	0,00	20.000,00C
2350	Banco do Estado do RGS S/A - BNDES	43.261,20C	0,00	0,00	43.261,20C
2297	Banco do Estado do RGS S/A - BNDES	21.630,60C	0,00	0,00	21.630,60C
2284	Banco do Estado do RGS S/A 71230/05	25.000,00C	0,00	0,00	25.000,00C
2287	Banco Itau S/A - 884446817246	349.976,28C	0,00	0,00	349.976,28C
2340	Banco Itau S/A - 884446828821	66.347,21C	0,00	0,00	66.347,21C
2335	Banco Itau S/A - N. 1658.28456-5	130.000,00C	0,00	0,00	130.000,00C
2343	Banco Itau S/A - Refinanc. Sdo Devedor	1.148,38C	0,00	0,00	1.148,38C
2248	Banco Santander Brasil S/A - 132183999	240.274,43C	0,00	0,00	240.274,43C
2351	Banco Volvo Brasil S/A - 0000320584	218.162,84C	0,00	0,00	218.162,84C
2298	Banco Volvo Brasil S/A - 0000320584	9.082,46C	0,00	0,00	9.082,46C
2348	Banco do Brasil S/A - BNDES	5.415,32C	0,00	0,00	5.415,32C
2277	Banrisul S/A OP 01.494.12.0185.6	504.000,00C	0,00	0,00	504.000,00C
2262	Banrisul S/A OP 01.494.12.0186.4	448.000,00C	0,00	0,00	448.000,00C
2336	Bco Brasileiro de Desconos S/A - 00	20.000,00C	0,00	0,00	20.000,00C
2285	Bco Brasileiro Descontos S/A N. 631	7.469,36C	0,00	0,00	7.469,36C
2338	Bco Brasileiro Descontos S/A OP N.	9.488,85C	0,00	0,00	9.488,85C
2274	Bco de Lage Landen Brasil S/A OP N. 270832	5.557,06C	0,00	0,00	5.557,06C
2264	Bco Estado do RGS S/A - 01494130213001	243.000,00C	0,00	0,00	243.000,00C
2263	Bco Estado do RGS S/A - 0786515-71	60.000,00C	0,00	0,00	60.000,00C
2242	Bco Estado do RGS S/A - 0786516.52	60.000,00C	0,00	0,00	60.000,00C
2279	Bco Estado do RGS S/A - 0786517.33	54.000,00C	0,00	0,00	54.000,00C
2311	Bco Estado do RGS S/A - 0786601.55	60.000,00C	0,00	0,00	60.000,00C
2252	Bco Estado do RGS S/A - 0786602.36	60.000,00C	0,00	0,00	60.000,00C
2309	Bco Estado do RGS S/A - 2014030130144355000051	150.000,00C	0,00	0,00	150.000,00C
2296	Bco Estado do RGS S/A - BNDES	93.447,00C	0,00	0,00	93.447,00C
2295	Bco Estado do RGS S/A - Credito BBH	166.064,91C	0,00	0,00	166.064,91C

**BALANCETE**

<b>Código</b>	<b>Descrição da conta</b>	<b>Saldo Anterior</b>	<b>Débito</b>	<b>Crédito</b>	<b>Saldo Atual</b>
2290	Bco Estado do RGS S/A - Credito Emp.	14.000,00C	0,00	0,00	14.000,00C
2291	Bco Estado do RGS S/A - Credito Empresarial	35.555,52C	0,00	0,00	35.555,52C
2337	Bco Itau S/A	15.000,00C	0,00	0,00	15.000,00C
2329	Bco Santander S/A OP. N. FCA - 10002786	402.400,00C	0,00	0,00	402.400,00C
2278	Bradesco S/A OP 0437663-3	103.833,40C	0,00	0,00	103.833,40C
2299	BRB - Banco de Brasília S/A - EAC - 2013/00998	800.000,00C	0,00	0,00	800.000,00C
2300	BRBR - Banco de Brasília S/A - BRB Parcelado	268.358,48C	0,00	0,00	268.358,48C
2313	Caixa de Fomento RS N. 01.634.08.0021.2-01-6	57.442,87C	0,00	0,00	57.442,87C
2312	Caixa de Fomento RS N. 01.634.08.004.0-01.0	122.583,42C	0,00	0,00	122.583,42C
2243	Caixa Economica Federal	120.000,00C	0,00	0,00	120.000,00C
2292	Caixa Economica Federal - 18.0959.69	269.586,65C	0,00	0,00	269.586,65C
2281	Caixa Economica Federal - 21.835/0448/2014	299.876,91C	0,00	0,00	299.876,91C
2244	Caixa Economica Federal - 22438	2.000.000,00C	0,00	0,00	2.000.000,00C
2251	Caixa Economica Federal - 4323	224.947,60C	0,00	0,00	224.947,60C
2276	Caixa Economica Federal - 5018	224.947,59C	0,00	0,00	224.947,59C
2256	Caixa Economica Federal OP 0000119490	224.229,33C	0,00	0,00	224.229,33C
2314	Caixa Fomento RS N. 01.646.11.0004.1.01-3	282.154,58C	0,00	0,00	282.154,58C
2315	Caixa Fomento RS N. 01.646.11.0011.4.01-0	380.610,84C	0,00	0,00	380.610,84C
2316	Caixa Fomento RS N. 01.690.10.0013.9.01-0	214.285,72C	0,00	0,00	214.285,72C
2344	Cartao BNDES	15.896,88C	0,00	0,00	15.896,88C
2349	Cartao BNDES	83.064,00C	0,00	0,00	83.064,00C
2345	Cartao BNDES - N. 4859609004610624	18.652,44C	0,00	0,00	18.652,44C
2352	Cartao BNDES N.	13.247,40C	0,00	0,00	13.247,40C
2353	Cartao BNDES N. 4859609004610624	4.663,11C	0,00	0,00	4.663,11C
2360	Celg - Energia - processo recuperação	130.000,00C	0,00	0,00	130.000,00C
8511	Cleber	63.000,00C	0,00	0,00	63.000,00C
2362	CONSÓRCIO MASSEY FERGUSON	15.900,00C	0,00	0,00	15.900,00C
2369	Creditá	190.000,00C	0,00	0,00	190.000,00C
2325	Credita S/A - 1832	8.149,84C	0,00	0,00	8.149,84C
2326	Credita S/A - 2609/0	86.499,47C	0,00	0,00	86.499,47C
2363	Dipetrol - GO	240.000,00C	0,00	0,00	240.000,00C
2364	ELIPAL	300.000,00C	0,00	0,00	300.000,00C
2359	Fertilizantes Piratini	400.000,00C	0,00	0,00	400.000,00C
2367	FIorentino Capelesso	500.000,00C	0,00	0,00	500.000,00C
8510	Gilnei	271.906,19C	0,00	0,00	271.906,19C
2370	GIOVANI PRAÇA LIESENFELD	270.000,00C	0,00	0,00	270.000,00C
8509	Gomes Cardozo	29.900,00C	0,00	0,00	29.900,00C
2333	Jose Luiz Bueno	380.000,00C	0,00	0,00	380.000,00C
2331	Marcos Vinicius Barcellos Goulart	100.020,00C	0,00	0,00	100.020,00C
2088	Parcelamento - Conab	2.300.000,00C	0,00	0,00	2.300.000,00C
2357	Processos Trabalhistas	222.701,44C	0,00	0,00	222.701,44C
2366	RENATO GEORGE EIKI	200.000,00C	0,00	0,00	200.000,00C
2332	Ricetec Sementes Ltda	652.350,00C	0,00	0,00	652.350,00C
2330	Roger Honorio Meregali Silva	105.212,96C	0,00	0,00	105.212,96C
2240	Santander Brasil S/A - 132183796	453.964,95C	0,00	0,00	453.964,95C
2365	VASCONCELOS AGRÍCOLA	160.000,00C	0,00	0,00	160.000,00C
<b>2030</b>	<b>OBRIGAÇÕES TRIBUTÁRIAS</b>	<b>1.215.968,38C</b>	<b>40,82</b>	<b>37,68</b>	<b>1.215.965,24C</b>
<b>2031</b>	<b>IMPOSTOS / CONTRIBUIÇÕES</b>	<b>1.215.968,38C</b>	<b>40,82</b>	<b>37,68</b>	<b>1.215.965,24C</b>
2034	ICMS a Recolher	1.215.884,24C	0,00	0,00	1.215.884,24C
2036	IRRF s/ Folha Pgto. a Recolher	84,14C	40,82	37,68	81,00C
<b>2047</b>	<b>OBRIGAÇÕES SOCIAIS</b>	<b>126.505,70C</b>	<b>51.788,76</b>	<b>41.660,18</b>	<b>116.377,12C</b>
<b>2048</b>	<b>REMUNERAÇÕES</b>	<b>18.191,11C</b>	<b>50.564,06</b>	<b>32.846,54</b>	<b>473,59C</b>
2053	Pro Labore a Pagar	5.329,32C	15.104,96	12.917,32	3.141,68C
2054	Salários a Pagar	12.861,79C	35.459,10	19.929,22	2.668,09D
<b>2055</b>	<b>ENCARGOS SOCIAIS</b>	<b>108.314,59C</b>	<b>1.224,70</b>	<b>8.813,64</b>	<b>115.903,53C</b>
2056	Contr. Confederativa a Recolher	593,38C	0,00	76,92	670,30C
2057	Contr. Sindical a Recolher	412,42C	76,89	0,00	335,53C
2059	FGTS a Recolher	1.147,80C	1.147,81	1.594,26	1.594,25C
2060	INSS a Recolher	62.804,17C	0,00	7.142,46	69.946,63C
2092	Parcelamento - INSS	43.356,82C	0,00	0,00	43.356,82C
<b>2069</b>	<b>PASSIVO NÃO-CIRCULANTE</b>	<b>1.095.399,63C</b>	<b>0,00</b>	<b>0,00</b>	<b>1.095.399,63C</b>
<b>2070</b>	<b>EXIGÍVEL DE LONGO PRAZO</b>	<b>1.095.399,63C</b>	<b>0,00</b>	<b>0,00</b>	<b>1.095.399,63C</b>
<b>2071</b>	<b>OBRIGAÇÕES DIVERSAS</b>	<b>1.095.399,63C</b>	<b>0,00</b>	<b>0,00</b>	<b>1.095.399,63C</b>
<b>2100</b>	<b>DÉBITOS POR ADIANTAMENTOS</b>	<b>1.095.399,63C</b>	<b>0,00</b>	<b>0,00</b>	<b>1.095.399,63C</b>
2103	Adiantamento de clientes	1.095.399,63C	0,00	0,00	1.095.399,63C
<b>2114</b>	<b>PATRIMÔNIO LÍQUIDO</b>	<b>13.710.886,02D</b>	<b>2.820.640,73</b>	<b>0,00</b>	<b>16.531.526,75D</b>
<b>2115</b>	<b>PATRIMÔNIO LÍQUIDO</b>	<b>13.710.886,02D</b>	<b>2.820.640,73</b>	<b>0,00</b>	<b>16.531.526,75D</b>
<b>2116</b>	<b>CAPITAL SOCIAL</b>	<b>100.000,00C</b>	<b>0,00</b>	<b>0,00</b>	<b>100.000,00C</b>
<b>2117</b>	<b>CAPITAL SOCIAL REALIZADO</b>	<b>100.000,00C</b>	<b>0,00</b>	<b>0,00</b>	<b>100.000,00C</b>
2118	Capital Social Realizado	100.000,00C	0,00	0,00	100.000,00C
<b>2124</b>	<b>RESERVAS ACUMULADAS</b>	<b>6.826.373,31D</b>	<b>0,00</b>	<b>0,00</b>	<b>6.826.373,31D</b>
<b>2128</b>	<b>RESERVAS DE LUCROS OU PREJUÍZOS</b>	<b>6.826.373,31D</b>	<b>0,00</b>	<b>0,00</b>	<b>6.826.373,31D</b>
2130	( - ) Prejuízos Acumulados	6.826.373,31D	0,00	0,00	6.826.373,31D
<b>2134</b>	<b>RESULTADOS CORRENTES</b>	<b>6.984.512,71D</b>	<b>2.820.640,73</b>	<b>0,00</b>	<b>9.805.153,44D</b>
<b>2135</b>	<b>LUCROS / PREJUÍZOS DO EXERCÍCIO</b>	<b>6.984.512,71D</b>	<b>2.820.640,73</b>	<b>0,00</b>	<b>9.805.153,44D</b>
2137	( - ) Prejuízos do Exercício	1.228.707,11D	2.820.640,73	0,00	4.049.347,84D

**BALANCETE**

<b>Código</b>	<b>Descrição da conta</b>	<b>Saldo Anterior</b>	<b>Débito</b>	<b>Crédito</b>	<b>Saldo Atual</b>
2358	Ajustes de Exercícios Anteriores (+/-)	5.755.805,60D	0,00	0,00	5.755.805,60D
<b>3000</b>	<b>APURACAO DO RESULTADO DO EXERCICIO</b>	<b>2.508.533,29D</b>	<b>7.149.458,48</b>	<b>9.578.539,18</b>	<b>79.452,59D</b>
<b>3001</b>	<b>RECEITA OPERACIONAL LÍQUIDA</b>	<b>5.883.481,81C</b>	<b>6.322.580,41</b>	<b>439.098,60</b>	<b>0,00</b>
<b>3002</b>	<b>RECEITA OPERACIONAL LÍQUIDA</b>	<b>5.883.481,81C</b>	<b>6.322.580,41</b>	<b>439.098,60</b>	<b>0,00</b>
<b>3003</b>	<b>RECEITA DE VENDAS - PROD / MERC</b>	<b>5.883.481,81C</b>	<b>6.322.580,41</b>	<b>439.098,60</b>	<b>0,00</b>
<b>3004</b>	<b>RECEITA - MERCADO NACIONAL</b>	<b>5.883.481,81C</b>	<b>6.322.580,41</b>	<b>439.098,60</b>	<b>0,00</b>
3005	Receita Merc Nac - Prod / Merc - à Vista	5.883.481,81C	6.322.580,41	439.098,60	0,00
<b>3028</b>	<b>CUSTO DAS VENDAS</b>	<b>4.989.898,44D</b>	<b>545.847,22</b>	<b>5.469.270,87</b>	<b>66.474,79D</b>
<b>3029</b>	<b>CUSTO DAS VENDAS PROD/MERC/SERV</b>	<b>4.989.898,44D</b>	<b>545.847,22</b>	<b>5.469.270,87</b>	<b>66.474,79D</b>
<b>3030</b>	<b>CUSTO DAS VENDAS PROD/MERC/SERV</b>	<b>4.989.898,44D</b>	<b>545.847,22</b>	<b>5.469.270,87</b>	<b>66.474,79D</b>
<b>3031</b>	<b>CUSTO DAS VENDAS PROD/MERC/SERV</b>	<b>4.989.898,44D</b>	<b>545.847,22</b>	<b>5.469.270,87</b>	<b>66.474,79D</b>
3107	Combustíveis e Lubrificantes	599.517,81D	61.026,61	655.283,67	5.260,75D
3032	Custos - Produtos / Mercadorias	212.115,22D	350.085,39	562.200,61	0,00
3080	Energia Elétrica	638.230,28D	102.463,54	679.479,78	61.214,04D
3164	Fertilização	1.838.300,26D	5.221,74	1.843.522,00	0,00
3154	Pulverização	1.701.734,87D	27.049,94	1.728.784,81	0,00
<b>3034</b>	<b>DESPESAS OPERACIONAIS</b>	<b>3.402.116,66D</b>	<b>281.030,85</b>	<b>3.670.169,71</b>	<b>12.977,80D</b>
<b>3035</b>	<b>DESPESAS OPERACIONAIS</b>	<b>3.388.622,58D</b>	<b>277.442,33</b>	<b>3.653.290,43</b>	<b>12.774,48D</b>
<b>3036</b>	<b>DESPESAS COM PESSOAL</b>	<b>266.352,53D</b>	<b>29.898,96</b>	<b>296.251,49</b>	<b>0,00</b>
<b>3037</b>	<b>DESPESAS C/REMUNERAÇÃO A FUNCIONÁRIOS</b>	<b>130.347,48D</b>	<b>14.210,16</b>	<b>144.557,64</b>	<b>0,00</b>
3041	Férias	11.468,87D	0,00	11.468,87	0,00
3043	Horas Extras	6.738,36D	3.300,42	10.038,78	0,00
3044	Ordenados e Salários	112.140,25D	10.909,74	123.049,99	0,00
<b>3052</b>	<b>DESPESAS C/ REMUN. A DIRETORES</b>	<b>59.880,00D</b>	<b>5.988,00</b>	<b>65.868,00</b>	<b>0,00</b>
3054	Pro Labore	59.880,00D	5.988,00	65.868,00	0,00
<b>3058</b>	<b>DESPESAS C/ ENCARGOS</b>	<b>65.345,37D</b>	<b>6.799,14</b>	<b>72.144,51</b>	<b>0,00</b>
3059	FGTS	19.812,54D	1.594,26	21.406,80	0,00
3060	INSS	45.532,83D	5.204,88	50.737,71	0,00
<b>3063</b>	<b>DESPESAS C/ BENEFÍCIOS</b>	<b>10.779,68D</b>	<b>2.901,66</b>	<b>13.681,34</b>	<b>0,00</b>
3066	Assistência Médica	11.949,25D	0,00	11.949,25	0,00
3069	Seguros	386,49D	1.345,60	1.732,09	0,00
3071	( - ) Recuperação de Despesas	1.556,06C	1.556,06	0,00	0,00
<b>3076</b>	<b>OUTRAS DESPESAS</b>	<b>3.122.270,05D</b>	<b>247.543,37</b>	<b>3.357.038,94</b>	<b>12.774,48D</b>
<b>3077</b>	<b>UTILIDADES</b>	<b>14.947,02D</b>	<b>1.253,03</b>	<b>16.200,05</b>	<b>0,00</b>
3083	Internet	6.964,62D	239,80	7.204,42	0,00
3081	Telefones	7.982,40D	1.013,23	8.995,63	0,00
<b>3086</b>	<b>SERVIÇOS CONTRATADOS</b>	<b>1.088.611,54D</b>	<b>99.750,62</b>	<b>1.188.362,16</b>	<b>0,00</b>
3087	Assistência Técnica	2.718,06D	1.180,00	3.898,06	0,00
3088	Honorários Profissionais - P.J.	101.187,51D	3.888,50	105.076,01	0,00
3091	Serviços de Terceiros - P.F.	366.481,79D	38.079,51	404.561,30	0,00
3090	Serviços de Terceiros - P.J.	618.224,18D	56.602,61	674.826,79	0,00
<b>3097</b>	<b>ALUGUÉIS</b>	<b>629.351,94D</b>	<b>0,00</b>	<b>629.351,94</b>	<b>0,00</b>
3100	Aluguéis - Imóveis P.F.	242.901,94D	0,00	242.901,94	0,00
3099	Aluguéis - Imóveis P.J.	386.450,00D	0,00	386.450,00	0,00
<b>3106</b>	<b>VEÍCULOS</b>	<b>631.693,32D</b>	<b>14.002,72</b>	<b>640.811,04</b>	<b>4.885,00D</b>
3108	Impostos - Veículos	22.253,99D	337,72	22.591,71	0,00
3109	Manutenção de Veículos	609.439,33D	13.665,00	618.219,33	4.885,00D
<b>3113</b>	<b>MANUTENÇÃO E REPAROS</b>	<b>228.661,04D</b>	<b>89.482,50</b>	<b>314.356,48</b>	<b>3.787,06D</b>
3114	Manut/Reparos - Instalações	67.163,38D	17.405,87	83.909,25	660,00D
3115	Manut/Reparos - Maq. e Equipamentos	161.497,66D	72.076,63	230.447,23	3.127,06D
<b>3121</b>	<b>COMERCIAIS / MARKETING</b>	<b>279,00D</b>	<b>0,00</b>	<b>279,00</b>	<b>0,00</b>
3127	Viagens e Estadias	279,00D	0,00	279,00	0,00
<b>3133</b>	<b>DESPESAS GERAIS</b>	<b>528.726,19D</b>	<b>43.054,50</b>	<b>567.678,27</b>	<b>4.102,42D</b>
3134	Cartórios / Desp. Legais	860,20D	217,79	1.068,00	9,99D
3135	Conduções	1.523,90D	0,00	1.523,90	0,00
3136	Consumo Interno	20.862,88D	4.322,71	22.047,07	3.138,52D
3137	Contr. Sindical Patronal	1.374,00D	0,00	1.374,00	0,00
3140	Custas Judiciais	50.374,86D	0,00	50.374,86	0,00
3141	Depreciações / Amortizações	335.482,26D	28.897,13	364.379,39	0,00
3143	Fretes e Carretos	3.662,26D	4.850,00	8.512,26	0,00
3199	Gastos com Cartão de Crédito	22.720,35D	0,00	22.720,35	0,00
3167	Impostos e Taxas	15.779,62D	2.273,18	17.815,08	237,72D
3146	Materiais Auxiliares	5.434,90D	0,00	5.434,90	0,00
3147	Material de Expediente	825,39D	0,00	825,39	0,00
3148	Mensalidades / Associações	25.129,16D	0,00	25.129,16	0,00
3149	Móveis e Utensílios	5.427,62D	0,00	5.427,62	0,00
3150	Pedágios / Estacionamentos	8.352,25D	0,00	8.352,25	0,00
3151	Prêmio de Seguros	5.459,57D	2.091,55	6.834,93	716,19D
3153	Refeições / Lanches	18.396,05D	0,00	18.396,05	0,00
3155	Serviços / Mat. de Limpeza	849,54D	0,00	849,54	0,00

**BALANCETE**

<b>Código</b>	<b>Descrição da conta</b>	<b>Saldo Anterior</b>	<b>Débito</b>	<b>Crédito</b>	<b>Saldo Atual</b>
3169	Uniformes e Utilidades	6.211,38D	402,14	6.613,52	0,00
<b>3174</b>	<b>RESULTADO FINANCEIRO LÍQUIDO</b>	<b>13.494,08D</b>	<b>3.588,52</b>	<b>16.879,28</b>	<b>203,32D</b>
<b>3175</b>	<b>RECEITAS E DESPESAS FINANCEIRAS</b>	<b>13.494,08D</b>	<b>3.588,52</b>	<b>16.879,28</b>	<b>203,32D</b>
<b>3176</b>	<b>RECEITAS FINANCEIRAS</b>	<b>305,55C</b>	<b>305,55</b>	<b>0,00</b>	<b>0,00</b>
3177	Descontos Recebidos	301,70C	301,70	0,00	0,00
3178	Juros Recebidos	3,85C	3,85	0,00	0,00
<b>3183</b>	<b>DESPESAS FINANCEIRAS</b>	<b>13.799,63D</b>	<b>3.282,97</b>	<b>16.879,28</b>	<b>203,32D</b>
3186	Despesas Bancárias	10.156,87D	549,80	10.503,62	203,05D
3189	I.O.C. / I.O.F.	40,00D	0,00	40,00	0,00
3192	Juros por Atraso	3.602,76D	2.733,17	6.335,66	0,27D

MARCELO MACHADO GOULART  
Administrador  
CPF: 677.945.130-49

RUDI DILON TESSMANN  
Reg. no CRC - RS sob o No. 23216  
CPF: 122.134.890-68