



MEDEIROS & MEDEIROS
ADMINISTRAÇÃO JUDICIAL

GRUPO RURAL SUL

RECUPERAÇÃO
JUDICIAL

Processo nº 039/1.17.0012424-0
(0026520-25.201.7.82.1003)

17º Relatório Mensal da Atividade

Apresentado em maio de 2020.





MEDEIROS & MEDEIROS
ADMINISTRAÇÃO JUDICIAL

ÍNDICE

RECUPERAÇÃO JUDICIAL



RELATÓRIO MENSAL DE
ATIVIDADE

1. INTRODUÇÃO
2. RESUMO
3. DESCRIÇÃO DAS EMPRESAS
4. ENDIVIDAMENTO
5. INFORMAÇÕES OPERACIONAIS
6. DADOS FINANCEIROS- ECONÔMICOS
7. PLANO DE RECUPERAÇÃO JUDICIAL

INTRODUÇÃO

O presente relatório reúne as informações operacionais, financeiras, econômicas e processuais da Recuperação Judicial do GRUPO RURAL SUL, ajuizada em 10/11/2017, com processamento deferido em 21/11/2017.

Este RMA (Relatório Mensal de Atividades) reflete a análise técnica contábil, limitada às informações disponibilizadas, não exaustivas, sobre a situação da empresa.

Serão apresentadas informações de forma a elencar os principais pontos desenvolvidos e em andamento na empresa, com base na premissa básica descrita no art. 47 da Lei de Recuperação Judicial.

“Art. 47. A recuperação judicial tem por objetivo viabilizar a superação da situação de crise econômico-financeira do devedor, a fim de permitir a manutenção da fonte produtora, do emprego dos trabalhadores e dos interesses dos credores, promovendo, assim, a preservação da empresa, sua

função social e o estímulo à atividade econômica”

Os dados foram coletados e analisados pela Medeiros & Medeiros Administração Judicial, na qualidade de administradora judicial da empresa Recuperanda, extraídos dos autos do processo de recuperação judicial, principalmente no que tange às informações contábeis e financeiras, e das visitas técnicas ocorridas na sede da empresa, bem como de reuniões com os seus procuradores e representantes.

Todos os documentos que serviram de base para a elaboração deste relatório estão disponíveis para consulta no site www.administradorjudicial.adv.br e informações adicionais ou complementares podem ser obtidas diretamente com a Medeiros & Medeiros Administração Judicial.

1. INTRODUÇÃO - ASPECTOS JURÍDICOS



Cronograma Processual da Recuperação Judicial do GRUPO RURAL SUL

Data	Evento	Lei 11.101/05	Data	Evento	Lei 11.101/05
10/11/2017	Ajuizamento do Pedido de Recuperação		13/08/2019	Fim do prazo para apresentar impugnações ao Juízo (10 dias após publicação do 2º Edital)	art. 8º
21/11/2017	Deferimento do Pedido de Recuperação.	art. 52, inciso I, II, III, IV e V e § 1º		Publicação do Edital de convocação para votação do PRJ - AGC (15 dias de antecedência da realização da AGC)	art. 56, § 1º
13/12/2017	Publicação do deferimento no D.O.			Prazo limite para votação do PRJ em AGC (150 dias após o deferimento da recuperação)	art. 56, § 1º
10/01/2018	Publicação do 1º Edital pelo devedor.	art. 52, § 1º		Fim do prazo de suspensão do curso da prescrição de ações e execuções contra o devedor (180 dias após o deferimento da recuperação)	art. 60., § 4º
09/02/2018	Fim do prazo para apresentar habilitações e divergências ao AJ (15 dias da publicação do 1º Edital)	art. 7º, § 1º		Homologação do PRJ	
21/02/2018	Apresentação do Plano de Recuperação ao Juízo	art. 53		Fim do prazo de recuperação judicial, se cumpridas todas as obrigações previstas no PRJ (2 anos após a concessão de recuperação judicial)	art. 61
30/07/2019	Publicação de aviso sobre o recebimento do PRJ no D.O.	art. 53, § Único		Fim do prazo de recuperação judicial, conforme Novo Plano de Recuperação Judicial.	
10/09/2019	Fim do prazo para apresentar objeções ao PRJ (30 dias após a publicação do 2º Edital ou 30 dias após a publicação do aviso de recebimento do PRJ)	art. 53, § Único e art. 55, § Único			
30/07/2019	Publicação do Edital pelo AJ - 2º Edital (45 dias após apresentação de habilitações/divergências)	art. 7º, § 2º			

Nota: Quadro elaborado pela Administradora Judicial com base nos processos previstos na Lei 11.101/05 e as datas de suas ocorrências conforme o trâmite processual.

Eventos ocorridos
 Data estimada

2. DESTAQUES



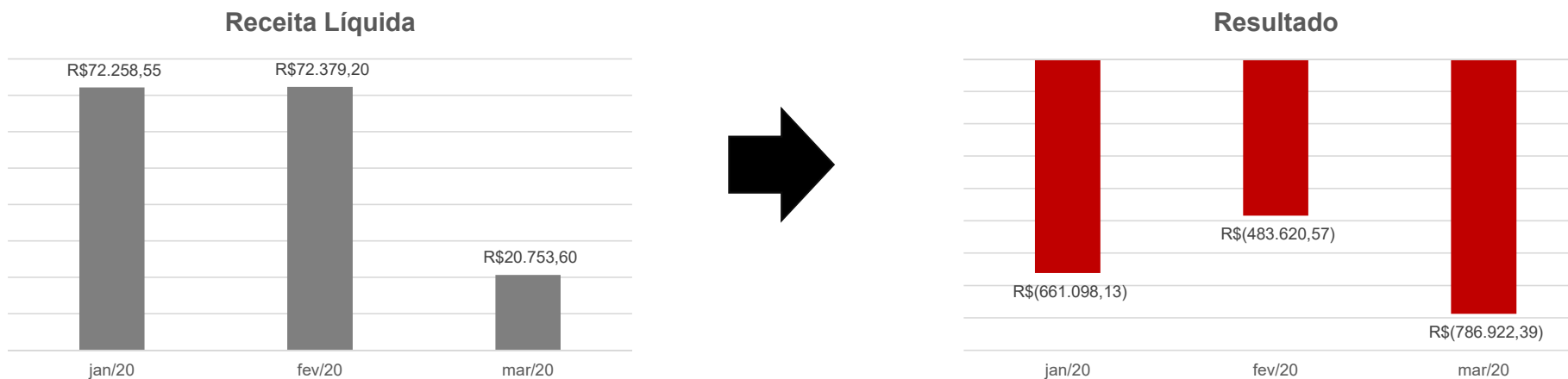
GRUPO RURAL SUL

Dados operacionais e financeiros

- **Atividade:** O Grupo Rural Sul atua no ramo agrícola direcionado ao plantio e beneficiamento do arroz e cultivo de soja, sendo que possuem instalações em Viamão/RS e no estado de Goiás.
- **Quadro de colaboradores:** Em março, o Grupo Rural Sul possuía 12 colaboradores no Rio Grande do Sul e 06 na unidade de Goiás. Os salários e encargos sociais estão sendo pagos regularmente.
- **Dados Econômico-Financeiros:** O saldo disponível em caixa da Recuperanda era de **R\$ 896,82** em **31 de março de 2020**.

Em março, a queda do faturamento e os altos custos de preparação do solo no estado de Goiás, principalmente, contribuíram para o prejuízo de R\$ 786,9 mil no período. Desta forma, o ano de 2020 acumula prejuízo de mais de R\$ 1,9 milhões.

Os gráficos abaixo indicam o andamento da recuperanda nos últimos três meses:



2. DESTAQUES



GRUPO RURAL SUL

Endividamento concursal

- O endividamento concursal apresentado pela Recuperanda é de **R\$ 33.320.722,65**, sendo que a Classe Quirografária (Classe III) representa 47,92% do número de credores e 64,71% do valor total do passivo sujeito à RJ.
- Os 3 (três) maiores credores são Instituições Financeiras, sendo: Banco do Brasil (R\$ 7.654.600,00) e Banco de Desenvolvimento S/A (R\$ 2.506.046,76) na Classe II e Banco do Brasil (R\$ 6.345.400,00) e Caixa Econômica Federal (R\$ 4.589.400,00) na Classe III. Abaixo segue o resumo de todos os credores relacionados no processo:

Natureza	Quantidade de credores	% quantidade de credores	Valor total	% Valor total
Trabalhista	21	43,75%	545.084,16	1,64%
Garantia Real	4	8,33%	11.175.704,62	33,54%
Quirografário	23	47,92%	21.599.933,87	64,82%
Total	48	100%	33.320.722,65	100%

Passivo

- Em março/2020, a Recuperanda apresentou um passivo de **R\$ 38,6 milhões**, distribuídos da seguinte forma:



2. DESTAQUES



GRUPO RURAL SUL

Acompanhamento processual

- Em 17.12.2018, a Administração Judicial apresentou a relação de credores para publicação do edital de que trata o art. 7º, §2º, 11.101/2005. A publicação do referido edital em conjunto ao aviso do art. 53, parágrafo único, da Lei 11.101/2005, ocorreu em 30.07.2019, abrindo-se ao prazos de 10 (dez) dias para oferecimento de impugnação à relação de créditos apresentada, e de 30 (trinta) dias para oferecimento de objeções ao plano, que finalizaram em 13.08.2019 (impugnações) e 10.09.2019 (objeções), nesta ordem.
- Tendo em vista a certificação do decurso do prazo para objetar, em atenção ao disposto no Art. 56 da Lei 11.11/2005, esta Administração Judicial entrou em contato com a Recuperanda a fim de ajustar as datas para a convocação da Assembleia Geral de Credores e posteriormente informá-las ao Juízo. Ressalta-se que neste intervalo houve a troca dos procuradores da recuperanda, o que atrasou as tratativas, que atualmente se direcionavam ao acontecimento da solenidade no mês de maio, mas foram suspensas em razão da Pandemia do Covid -19, assim que normalizadas as atividades, a recuperanda e Administração Judicial darão especial atenção a realização da assembleia.

Visitas do Administrador Judicial

- Em reunião realizada na empresa em 04 de fevereiro de 2020, esta Administração Judicial expôs a importância do envio das demonstrações contábeis no prazo estabelecido, bem como o envio dos documentos adicionais para análise de desempenho da empresa. Salienta-se que a recuperanda não tem cumprido com o envio dos relatórios auxiliares, o que impossibilita a verificação da composição de saldo e o andamento da empresa. O responsável pela empresa, Sr. Felipe Goulart, admitiu a falta de controle financeiro do Grupo Rural Sul, especialmente no estado de Goiás, onde a maioria dos serviços tomados não possuem nota fiscal em razão da informalidade do setor. Informou, ainda, que esta dificuldade estende-se também ao escritório contábil da recuperanda que, de acordo com o mesmo, não está alinhado com a operação de atividade agrícola que a empresa desempenha. Esta Administração solicitou que seja feito o levantamento dos documentos que a recuperanda possui, principalmente em relação ao Fluxo de Caixa, a fim de que os saldos contábeis sejam revisados e ajustados de acordo com a realidade da empresa.

2. DESTAQUES



GRUPO RURAL SUL

Pendências e Esclarecimentos

- O prazo para envio das demonstrações contábeis e demais documentos requeridos ao Grupo Rural Sul é o dia 15, portanto, as demonstrações da competência de março/2020 deveriam ser encaminhadas até 15/04/2020. Os demonstrativos foram recebidos em 16/04/2020, no entanto, existiam saldos contábeis divergentes que foram retificados e enviados no mês de maio.
- Da análise dos demonstrativos financeiros ficaram pendentes os esclarecimentos quanto à:
 - ❖ Composição da conta de Créditos de sócios/diretores e Débitos por adiantamentos;
- Em relação aos documentos solicitados, ficaram pendentes de envio:
 - ❖ *Aging list* de Clientes e Fornecedores;
 - ❖ Relatório Financeiro Adiantamentos;
 - ❖ Relatório de Imobilizado;
 - ❖ Contratos de empréstimos com terceiros;
 - ❖ Nota Fiscal de compra de um veículo;
 - ❖ Contratos de arrendamento;
 - ❖ Localização das terras utilizadas para plantio;
 - ❖ Números de sacaS por hectare, volume de sacas vendidas e valor médio de venda.

Em razão das reiteradas solicitações acerca de alguns esclarecimentos, esta Administração Judicial concedeu o prazo de até 28/05/2020 para que a recuperanda se manifeste, administrativamente, para prestação de contas. As informações recebidas serão expostas no próximo relatório mensal de atividades.

3. DESCRIÇÃO DAS EMPRESAS



Histórico e Atividades

O grupo Rural Sul atua no ramo de plantio há 45 anos. As atividades iniciaram em 1972, na zona rural de Palmares do Sul/RS, sob o comando de Lauro Goulart, com uma pequena lavoura de 50 hectares. Com o passar dos anos as operações foram expandidas e, nos períodos de 2006/2007, chegou-se ao cultivo de 1.200 hectares.

Em 2009, os integrantes do grupo, que até então atuavam como produtores rurais - pessoa física, entraram em consenso sobre o comando dos negócios, determinando como principal administrador o Sr. Marcelo, filho de Lauro. Em 2009, iniciaram uma lavoura em Flores de Goiás/GO, cujo resultado gerou o acréscimo de 1.000 hectares de plantio.

Em 2010, foram criadas as empresas Transaurea Transportes de Cargas LTDA e a Arrozeira Sobrado Eireli – ME e, em 2011, a Arrozeira do Sul – LTDA. A maior parte da operação seguiu em nome das pessoas físicas dos sócios que, como mencionado, atuavam como produtores rurais, realizando as vendas através de notas fiscais de produtores. Posteriormente, como forma de profissionalizar ainda mais a atividade, foi constituída a empresa RURAL SUL – PRODUÇÃO DE ARROZ IRRIGADO LTDA, consolidando todos os ativos e passivos destas pessoas físicas, tornando-as sócias na atividade rural.

Estrutura Societária e Partes Relacionadas

As empresas do Grupo RURAL SUL que integram o processo de reestruturação são:

- **RURAL SUL – PRODUÇÃO DE ARROZ IRRIGADO LTDA.**, inscrita no CNPJ sob o nº 28.620.500/0001-45, com sede societária na Estrada RS040, Km 32, nº 21.205, Morro Grande, Cidade de Viamão/RS.
- **ARROZEIRA SOBRADO EIRELI - ME**, inscrita no CNPJ sob o nº 11.613.838/0001-33, com sede societária na Estrada RS 040, Km 32, nº 21.205, Fundos, Morro Grande, Cidade de Viamão/RS.
- **ARROZEIRA SUL LTDA ME**, inscrita no CNPJ sob o nº 13.372.744/0001-89, com sede societária na Rodovia GO 114, Km 52,5 a direita, sem nº, Sala 2, Flores de Goiás/GO.
- **TRANSAUREA TRANSPORTES DE CARGAS LTDA.**, inscrita no CNPJ sob o nº 11.614.098/0001-93, com sede societária na Estrada RS 040, KM 32, nº 21.205, Morro Grande, Cidade de Viamão/RS.

3. DESCRIÇÃO DAS EMPRESAS



Instalações

Abaixo segue imagens capturadas na localidade de Viamão/RS.



3. DESCRIÇÃO DAS EMPRESAS



Instalações

Abaixo segue imagens capturadas na localidade de Viamão/RS em dezembro/2019:



Sede administrativa RS



3. DESCRIÇÃO DAS EMPRESAS



Instalações

Abaixo segue imagens capturadas na localidade de Viamão/RS em dezembro/2019:



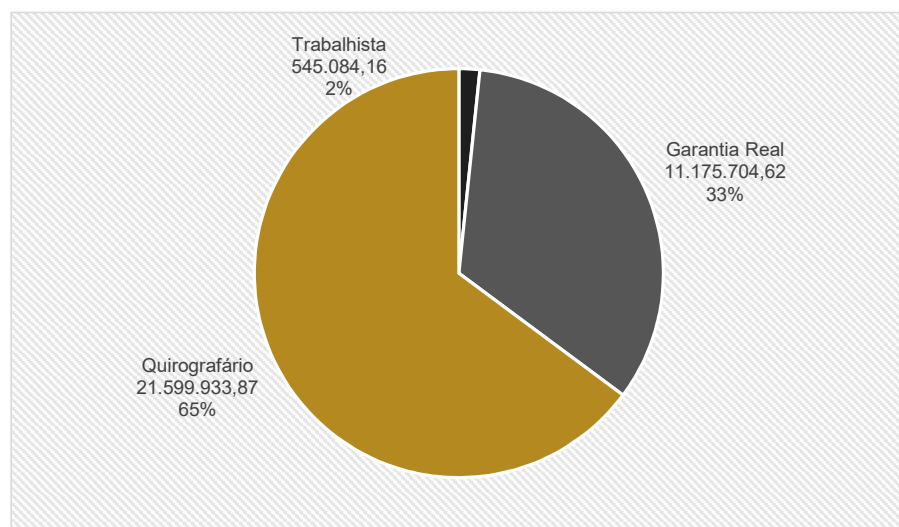
4. ENDIVIDAMENTO – CREDORES SUJEITOS À RECUPERAÇÃO JUDICIAL



Resumo da Relação de Credores

Natureza	Quantidade de credores	% quantidade de credores	Valor total (em R\$ mil)	% Valor total	Valor médio (em R\$ mil)
Trabalhista	21	43,75%	545.084,16	1,64%	25.956,39
Garantia Real	4	8,33%	11.175.704,62	33,54%	2.793.926,16
Quirografário	23	47,92%	21.599.933,87	64,82%	939.127,56
Total	48	100%	33.320.722,65	100%	694.181,72

Distribuição dos Créditos por Natureza



Principais Credores da Recuperação Judicial

CLASSE	CREDOR	VALOR R\$
CLASSE II	BANCO DO BRASIL	R\$7.654.600,00
CLASSE III	BANCO DO BRASIL S.A	R\$6.345.400,00
CLASSE III	CAIXA ECONOMICA FEDERAL - CEF	R\$4.589.400,00
CLASSE III	COMPANHIA NACIONAL DE ABAST. CONAB	R\$3.408.709,79
CLASSE II	BANCO DE DESENVOLVIMENTO S/A	R\$2.506.046,76

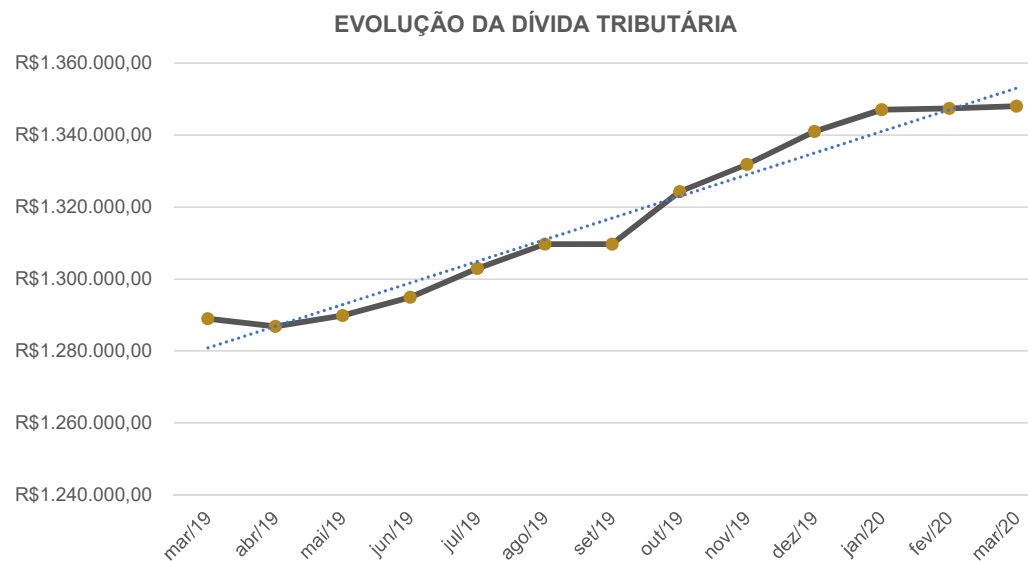
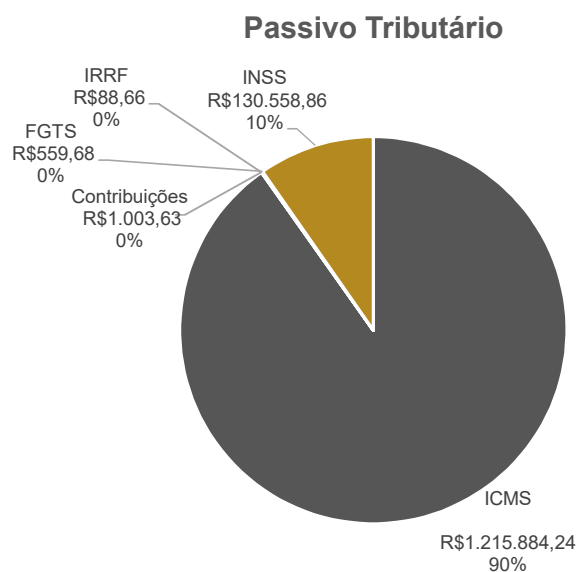
4. ENDIVIDAMENTO – CREDORES NÃO SUJEITOS À RECUPERAÇÃO JUDICIAL



Dívida Tributária

Em março/2020, a dívida tributária do Grupo Rural Sul totalizava **R\$ 1.348.095,07**, sendo o maior valor referente ao ICMS, com R\$ 1,2 milhões. O parcelamento de INSS está inativo, devido à inadimplência. As empresas informam que são pagos o INSS, IRRF sobre a Folha de Pagamento e o FGTS mensal e afirmam considerar o passivo tributário proporcionalmente irrisório em relação ao valor sujeito a Recuperação Judicial, assim, entendem que oportunamente farão parcelamentos ou refinanciamento junto aos órgãos públicos.

Abaixo segue a relação de tributos em aberto e a projeção gráfica da evolução da dívida tributária que evidencia crescimento médio mensal de menos de 1%.



5. INFORMAÇÕES OPERACIONAIS



Funcionários

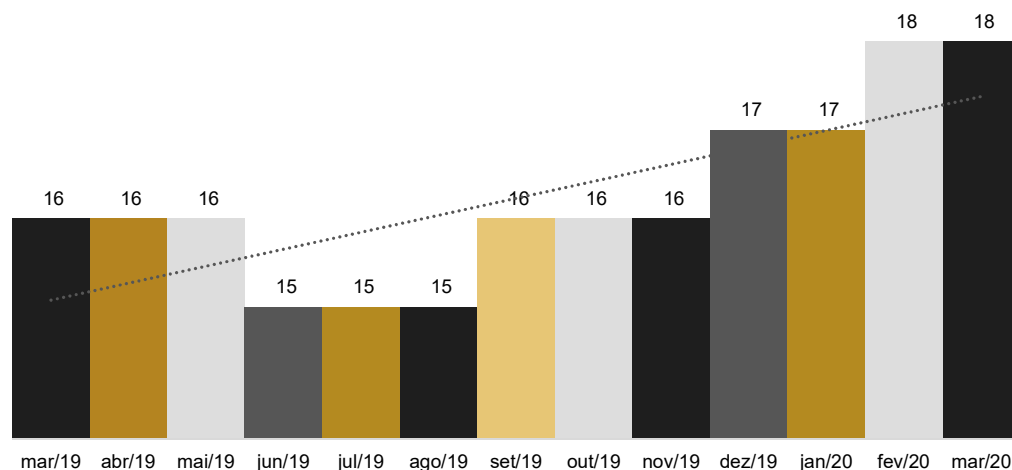
Em observância a um dos princípios da Recuperação Judicial – manutenção do emprego dos trabalhadores – está sendo fiscalizado o Setor de RH, para que os demais órgãos da recuperação, bem como credores, tenham conhecimento da atual situação dos funcionários das devedoras.

Em razão das atividades das empresas do Grupo Rural Sul, o quadro de funcionários varia conforme a necessidade de colheita. Em março, o Grupo Rural Sul possuía 12 colaboradores no Rio Grande do Sul e 06 em Goiás. Os salários e encargos sociais estão sendo pagos regularmente.

Em relação aos gastos com pessoal, a empresa não segrega os valores de salários e encargos de Produção (custo) e Administrativo (despesa), sendo todos os proventos lançados em Despesas Operacionais. Em março identificou-se o valor de salários, encargos e benefícios na ordem de R\$ 21.014,04 e pró-labore no valor de R\$ 6.270,00, finalizando o período com o dispêndio de **R\$ 27.284,04**.

Abaixo segue projeção gráfica indicando o número de colaboradores nos últimos meses.

NÚMERO DE FUNCIONÁRIOS



6. DADOS FINANCEIROS-ECONÔMICOS



Balço Patrimonial

ATIVO	jan/20	fev/20	mar/20
ATIVO CIRCULANTE	-426.485	-41.155	7.616
Caixa e equivalentes de caixa	16.364	6.416	897
Bancos e Instituições Financeiras	-683.968	-855.272	-562.407
Clientes	73.419	590.642	318.756
Adiantamento a funcionários	22.713	43.860	50.067
Adiantamento a Sócios	7.818	27.055	46.854
Outros Créditos - Arroz. Sobrado Eireli	115.634	121.931	129.236
Outros Créditos - Arroz. Sul	13.911	16.588	16.588
Outros Créditos - Transaurea	7.625	7.625	7.625
ATIVO NÃO CIRCULANTE	16.589.757	15.774.203	15.720.766
Contas Vinculadas	104	104	104
Créditos de sócios/diretores	1.333.281	546.199	521.230
Depósitos Judiciais	49.776	49.776	49.776
IMOBILIZADO/INTANGÍVEL	15.206.596	15.178.124	15.149.656
Depreciação/Amortização Acumulada	-1.616.963	-1.645.860	-1.674.757
TOTAL DO ATIVO	16.163.272	15.733.048	15.728.382
PASSIVO	jan/20	fev/20	mar/20
PASSIVO CIRCULANTE	36.720.245	36.772.506	37.538.396
Fornecedores	1.903.509	1.891.800	1.878.873
Contas a pagar	166.404	212.642	193.642
Empréstimos e Financiamentos/Instituições financeiras	33.320.723	33.320.723	33.320.723
Obrigações Sociais e Tributárias	1.329.609	1.347.342	1.366.634
Débitos sócios/diretores	-	-	778.525
Total do passivo não circulante	1.095.400	1.095.400	1.095.400
Débitos por adiantamentos	1.095.400	1.095.400	1.095.400
PATRIMÔNIO LÍQUIDO	-20.992.335	-20.992.335	-20.992.335
Capital social	100.000	100.000	100.000
Prejuízos acumulados	-6.826.373	-6.826.373	-6.826.373
Lucros / Prejuízos Exercícios	-14.265.961	-14.265.961	-14.265.961
TOTAL DO PASSIVO E PATRIMÔNIO LÍQUIDO	16.823.310	16.875.571	17.641.461

Fonte: Demonstrações financeiras fornecidas pelas Recuperandas

Nota (*): A recuperanda realizou o encerramento das contas em dezembro e enviou os demonstrativos retificados de janeiro e fevereiro/2020 que encontram-se no Anexo II do presente relatório.

Análise

Em última reunião realizada na empresa, esta Administração Judicial solicitou que os saldos contábeis sejam revisados e justificados, a fim de retratarem a realidade atual da empresa. Salienta-se que a recuperanda não possui relatórios financeiros auxiliares, o que dificulta a análise de composição dos saldos. Foram solicitados outros documentos comprobatórios, no entanto, até a finalização deste relatório ficaram pendentes de envio.

ATIVO

- **Caixa e Equivalentes de Caixa:** apresentou redução em março, especialmente pelo pagamento de salários e despesas operacionais. O Fluxo de Caixa utilizado no controle interno da empresa encontra-se nas páginas 20 e 21 do presente relatório.
- **Bancos e Instituições Financeiras:** a empresa apresenta em seu balanço saldos bancários negativos que somam cerca de R\$ 730 mil e estão representados abaixo:

Banco	Conta	Saldo
Banrisul	Ag 1076 C/C 35.002448.0-8	-R\$ 252.872,56
Bradesco	Ag 0641 C/C 0011456-1	-R\$ 459.887,59
Sicredi	C/C 65305-5	-R\$ 1.892,38
Sicredi	Ag 0116 C/C 107751	-R\$ 15.516,25
Total		-R\$ 730.168,78

- De acordo com os responsáveis, estes valores referem-se a conta de sócios do período inicial ao pedido de recuperação judicial e que não correspondem à realidade. Esta Administradora solicitou os extratos bancários, no entanto, somente o extrato do Banrisul e do Bradesco foram enviados, devido a ausência de movimentação do Banco Sicredi. Da análise, verificou-se que a conta do Banrisul pertence a Marcio Jose da Silva Perfeito e que os principais recebimentos são originados da venda de arroz e resgate de aplicação, enquanto os pagamentos englobam salários, diversas despesas da operação e a aquisição de um veículo de R\$ 57 mil. A nota fiscal de compra foi solicitada, no entanto, não foi enviada até a finalização deste relatório. O extrato da conta do Banco Bradesco não demonstra o nome do titular e nem todos os pagamentos e recebimentos são identificados. Ambas as contas não correspondem ao valor contabilizado recuperada. Destaca-se que a Rural Sul não possui conta bancária em sua titularidade, motivo pelo qual os valores transitam pelas contas dos sócios. Ademais, a empresa mantém neste grupo as rubricas denominadas "Lançamentos a Identificar" que possui montantes recebidos e não conciliados pela contabilidade pela ausência de documentos (R\$ 53.283,23), e "Bancos Conta Aplicação", cujos valores somam R\$ 114.478,57 e não foram justificados por meio de extratos bancários.
- **Clientes:** apontou redução de R\$ 271,8 mil no último mês, chegando ao saldo de R\$ 318,7 mil. Embora solicitado, a empresa não encaminhou o aging list para conferência da composição do saldo, sob o argumento que não possui entre controle.

6. DADOS FINANCEIROS-ECONÔMICOS



Balço Patrimonial

ATIVO	jan/20	fev/20	mar/20
ATIVO CIRCULANTE	-426.485	-41.155	7.616
Caixa e equivalentes de caixa	16.364	6.416	897
Bancos e Instituições Financeiras	-683.968	-855.272	-562.407
Clientes	73.419	590.642	318.756
Adiantamento a funcionários	22.713	43.860	50.067
Adiantamento a Sócios	7.818	27.055	46.854
Outros Créditos - Arroz. Sobrado Eireli	115.634	121.931	129.236
Outros Créditos - Arroz. Sul	13.911	16.588	16.588
Outros Créditos - Transaurea	7.625	7.625	7.625
ATIVO NÃO CIRCULANTE	16.589.757	15.774.203	15.720.766
Contas Vinculadas	104	104	104
Créditos de sócios/diretores	1.333.281	546.199	521.230
Depósitos Judiciais	49.776	49.776	49.776
IMOBILIZADO/INTANGIVEL	15.206.596	15.178.124	15.149.656
Depreciação/Amortização Acumulada	-1.616.963	-1.645.860	-1.674.757
TOTAL DO ATIVO	16.163.272	15.733.048	15.728.382
PASSIVO	jan/20	fev/20	mar/20
PASSIVO CIRCULANTE	36.720.245	36.772.506	37.538.396
Fornecedores	1.903.509	1.891.800	1.878.873
Contas a pagar	166.404	212.642	193.642
Empréstimos e Financiamentos/Instituições financeiras	33.320.723	33.320.723	33.320.723
Obrigações Sociais e Tributárias	1.329.609	1.347.342	1.366.634
Débitos sócios/diretores	-	-	778.525
Total do passivo não circulante	1.095.400	1.095.400	1.095.400
Débitos por adiantamentos	1.095.400	1.095.400	1.095.400
PATRIMÔNIO LÍQUIDO	-20.992.335	-20.992.335	-20.992.335
Capital social	100.000	100.000	100.000
Prejuízos acumulados	-6.826.373	-6.826.373	-6.826.373
Lucros / Prejuízos Exercícios	-14.265.961	-14.265.961	-14.265.961
TOTAL DO PASSIVO E PATRIMÔNIO LÍQUIDO	16.823.310	16.875.571	17.641.461

Fonte: Demonstrações financeiras fornecidas pelas Recuperandas

Análise

ATIVO

- **Adiantamento a Funcionários:** em março a empresa adiantou R\$ 6.207,46 de salários, férias e décimo terceiro a funcionários e finalizou o período com o saldo de R\$ 50.067. Embora solicitado, a empresa não encaminhou a relatório detalhado desta conta, no entanto, informou que o prazo para baixar estes valores é de 02 a 03 meses.
- **Adiantamento a Sócios:** os valores lançados no último mês referem-se a diversos pagamentos de cunho pessoal dos sócios e somaram R\$ 19.799,22. O prazo para devolução destes valores a empresa não foi informado. Esta Administradora solicitou a origem e a composição do saldo, entretanto a recuperanda limitou-se a informar que as movimentações são do período de implementação da empresa, o que demanda mais tempo para o levantamento de dados.
- **Outros créditos – Arrozeira Sobrado Eireli:** O aumento de R\$ 7.304,58 refere-se para pagamento de impostos, salários e despesas operacionais da Arrozeira Sobrado.
- **Créditos de sócios/diretores:** considerando que a empresa realiza todos os pagamentos e recebimentos via conta bancária de sócios, esta rubrica é utilizada para o registro destas movimentações, sendo que o saldo é baixado à medida que as notas fiscais são apresentadas. Ainda existe o montante de R\$ 521.230,00, cuja prestação de contas ainda não foi enviada, o que já foi objeto de questionamento à recuperanda. Embora requerido, a composição desta conta não foi encaminhada e a empresa afirmou que não há data prevista para a devolução dos valores.
- **Depósitos Judiciais:** A empresa afirmou que o saldo de R\$ 49.776 refere-se a depósitos judiciais do Banco Itaú (R\$ 35.433,33), Banco Sicredi (R\$ 10.482,53) e Banco Bradesco (R\$ 2.504,29).
- **Imobilizado:** Nos últimos três meses a recuperanda não realizou novas aquisições de imobilizado. A pedido desta Administração Judicial, a recuperanda encaminhou a relação de bens que possui, no entanto, o relatório não deixa claro ao que se refere cada item, motivo pelo qual esta Administração solicitou revisão. Ademais, a recuperanda confirmo que o saldo contabilizado corresponde à realidade.

As operações da recuperanda são pertinentes à chamada “Cultura Temporária”, onde as atividades se extinguem pela colheita sendo necessário um novo plantio. Nestes casos, deve ser feita a contabilização dos custos incorridos durante o ciclo produtivo numa conta específica intitulada como “Cultura Temporária em Formação” – Estoques – Ativo Circulante. Após a colheita, o item deverá ser baixado pelo valor de custo e transferido para uma nova conta que poderá ser denominada “Produtos Agrícolas”- Estoques – Ativo Circulante. Percebe-se que a recuperanda não lança valores na conta de Estoque, portanto recomenda-se a revisão da contabilidade neste sentido.

6. DADOS FINANCEIROS-ECONÔMICOS



Balço Patrimonial

ATIVO	jan/20	fev/20	mar/20
ATIVO CIRCULANTE	-426.485	-41.155	7.616
Caixa e equivalentes de caixa	16.364	6.416	897
Bancos e Instituições Financeiras	-683.968	-855.272	-562.407
Clientes	73.419	590.642	318.756
Adiantamento a funcionários	22.713	43.860	50.067
Adiantamento a Sócios	7.818	27.055	46.854
Outros Créditos - Arroz. Sobrado Eireli	115.634	121.931	129.236
Outros Créditos - Arroz. Sul	13.911	16.588	16.588
Outros Créditos - Transaurea	7.625	7.625	7.625
ATIVO NÃO CIRCULANTE	16.589.757	15.774.203	15.720.766
Contas Vinculadas	104	104	104
Créditos de sócios/diretores	1.333.281	546.199	521.230
Depósitos Judiciais	49.776	49.776	49.776
IMOBILIZADO/INTANGIVEL	15.206.596	15.178.124	15.149.656
Depreciação/Amortização Acumulada	-1.616.963	-1.645.860	-1.674.757
TOTAL DO ATIVO	16.163.272	15.733.048	15.728.382
PASSIVO	jan/20	fev/20	mar/20
PASSIVO CIRCULANTE	36.720.245	36.772.506	37.538.396
Fornecedores	1.903.509	1.891.800	1.878.873
Contas a pagar	166.404	212.642	193.642
Empréstimos e Financiamentos/Instituições financeiras	33.320.723	33.320.723	33.320.723
Obrigações Sociais e Tributárias	1.329.609	1.347.342	1.366.634
Débitos sócios/diretores	-	-	778.525
Total do passivo não circulante	1.095.400	1.095.400	1.095.400
Débitos por adiantamentos	1.095.400	1.095.400	1.095.400
PATRIMONIO LIQUIDO	-20.992.335	-20.992.335	-20.992.335
Capital social	100.000	100.000	100.000
Prejuízos acumulados	-6.826.373	-6.826.373	-6.826.373
Lucros / Prejuízos Exercícios	-14.265.961	-14.265.961	-14.265.961
TOTAL DO PASSIVO E PATRIMÔNIO LIQUIDO	16.823.310	16.875.571	17.641.461

Fonte: Demonstrações financeiras fornecidas pelas Recuperandas

Análise

PASSIVO

- **Fornecedores:** apresenta saldo de R\$ 1.878.873 de fornecedores pulverizados, sendo que o principal valor refere-se a uma empresa de autopeças denominada "Aguilera", com pouco mais de R\$ 500 mil. Embora requerido, a empresa não encaminhou o aging list desta conta, impossibilitando a análise dos prazos praticados, inadimplência e demais informações relacionadas. A recuperanda esclarece, apenas, que a maioria dos insumos adquiridos são pagos através da própria mercadoria que produz, portanto os saldos são baixados quando há a colheita e entrega das sacas de arroz.
- **Contas a pagar:** contempla o montante de empréstimos de terceiros a pagar, conta de energia elétrica e alguns fornecedores de pequeno valor. Em março apontou redução de R\$ 19 mil Esta Administradora solicitou os contratos correspondentes a: Empréstimos de Terceiros – Realengo (R\$ 120 mil); Walmar Junior (R\$ 25.866,00); e Renato Silva Coelho (R\$ 3.550,00). Contudo, até a finalização deste relatório não foram encaminhados. No mês anterior, a empresa enviou 03 notas fiscais de venda de entrega futura remetidas à Realengo nos seguintes valores: NF 26039015 R\$ 477.694,56; NF 27675995 R\$ 52.390,34; NF 27937771 R\$ 101.523,00. As notas não condizem com o saldo contabilizado, o que também foi alvo de questionamento à recuperanda, sem retorno.
- **Empréstimos e Financiamentos / Instituições Financeiras (Créditos Recuperação Judicial):** em atendimento à solicitação desta Administração Judicial, a recuperanda realizou a revisão e ajustes dos saldos contábeis e classificou corretamente os créditos sujeitos à Recuperação Judicial, conforme o processo 039/1.17.0012424-0 (0026520-25.201.7.82.1003). Ressalta-se que deste montante, cerca de R\$ 21,6 mil pertence à Classe II de quirografários, tendo como credor principal o Banco do Brasil, com R\$ 6.345.400,00.
- **Débitos sócios / diretores:** Em março a empresa realizou o lançamento de R\$ 778.525,00 a pagar ao sócio Marcelo Machado Goulart pelos pagamentos realizados à fornecedores como Jonatan Fraga, Cerealista Rio Vermelho, Cristan Alimentos e Nobre Alimentos.
- **Débitos por Adiantamentos:** possui saldo expressivo, de pouco mais de R\$ 1 milhão, que, de acordo com o sócio, refere-se a lançamentos duplicados na transação entre clientes de Goiás e Rio Grande do Sul. Esta Administração Judicial requereu diversas vezes a composição desta conta e revisão do saldo, contudo, até a finalização deste relatório, não foi encaminhada.

6. DADOS FINANCEIROS-ECONÔMICOS



Demonstração do Resultado do Exercício

DEMONSTRATIVO DO RESULTADO DO EXERCÍCIO	jan/20	fev/20	mar/20	SALDO 2020
Receita líquida	72.259	72.379	20.754	165.391
Custo dos produtos e serviços vendidos	-261.613	-258.130	-473.923	-993.665
Lucro Bruto	-189.354	-185.750	-453.169	-828.274
Despesas administrativas e gerais	-470.683	-296.735	-317.387	-1.084.806
(Prejuízo)/Lucro operacional	-660.037	-482.486	-770.556	-1.913.080
Receitas financeiras	13	-	-	13
Despesas financeiras	-1.074	-1.135	-16.366	-18.575
(Prejuízo)/Lucro líquido do exercício	-661.098	-483.621	-786.922	-1.931.641

Fonte: Demonstrações financeiras fornecidas pelas Recuperandas

PLANO SAFRA (ARROZ IRRIGADO)		
MÊS	RS	GO
JANEIRO	IRRIGAÇÃO / FUNGICIDA	PLANTIO / COLHEITA
FEVEREIRO	IRRIGAÇÃO / FUNGICIDA	PLANTIO
MARÇO	COLHEITA	PREPARO DE SOLO
ABRIL	COLHEITA	PREPARO DE SOLO
MAIO	MANUTENÇÃO MÁQUINAS	PREPARO DE SOLO / COLHEITA
JUNHO	MANUTENÇÃO MÁQUINAS	PLANTIO / COLHEITA
JULHO	PREPARO DE SOLO	PLANTIO / COLHEITA
AGOSTO	PREPARO DE SOLO	PLANTIO
SETEMBRO	PREPARO DE SOLO	PLANTIO
OUTUBRO	PLANTIO	PLANTIO
NOVEMBRO	PLANTIO	COLHEITA
DEZEMBRO	TRATOS CULTURAIS / IRRIGAÇÃO	COLHEITA

Para melhorar seus resultados, a devedora busca a possibilidade de arrendamento e leilão reverso de seus bens, bem como a redução da lavoura, a fim de reduzir seus custos operacionais. Além disso, visa comercializar o arroz em períodos que o produto esteja mais valorizado.

Análise

Em relação à Receita e Resultados do Grupo Rural Sul, é importante frisar que suas atividades estão ligadas ao cultivo de arroz, de forma que os meses que apresentam lucro são limitados àqueles em que há colheita e venda do produto, enquanto que os Custos e Despesas ocorrem em meses diferentes, quando há o preparo do solo, plantio e desenvolvimento. No Rio Grande do Sul, a colheita acontece somente no mês de março/abril, enquanto que em Goiás, ocorre duas vezes ao ano, e o ciclo de preparo à colheita leva de 04 a 06 meses. Portanto, existem severas variações de Receita, bem como diversos meses de prejuízo contábil, só podendo ser auferido eventual lucro ou prejuízo na operação de forma anual.

- **Receita Líquida:** a receita de março reduziu consideravelmente, embora seja período de colheita no Rio Grande do Sul. Questionada, a empresa informou que isso ocorreu devido à chuva de granizo que prejudicou a produção.
- **Custos:** em março os custos com fertilização, pulverização e combustíveis, principalmente, corresponderam a cerca de 22 vezes o valor da receita líquida, gerando prejuízo de R\$ 453 mil. Salienta-se que neste período houve gastos para a preparação do solo no estado de Goiás.
- **Despesas Administrativas Gerais:** compreendem, basicamente, as despesas com funcionários, serviços de pessoa jurídica (advogados e contabilidade), serviços de pessoa física (trabalhadores informais), alugueis e veículos. Em março o maior dispêndio ocorreu pela manutenção de equipamentos e veículos, somando R\$ 164 mil no período, seguido das despesas com serviços de pessoa física no valor de R\$ 52.033,75. A empresa enfatiza que a informalidade no setor em que atua é muito comum e que a maioria dos prestadores de serviços não emite nota fiscal ou, no caso de trabalhadores da lavoura, não aceitam o registro na carteira de trabalho. Destacou, no entanto, que sempre que possível solicita recibos e registra saídas de caixa para maior controle da operação.
- **Resultado Financeiro:** o aumento considerável no mês de março refere-se, especialmente, ao pagamento de juros por atraso no valor de R\$ 6.747,48 e juros por empréstimo de Jacy Gecepel no montante de R\$ 9.188,00. Este empréstimo não foi localizado no Balanço, motivo pelo qual solicitou-se esclarecimentos à recuperanda. Esta limitou-se em informar que o valor refere-se a um empréstimo realizado ao sócio Marcelo.
- **Resultado:** A queda do faturamento e os altos custos de preparação do solo no estado de Goiás, principalmente, contribuíram para o prejuízo de R\$ 786,9 mil no período. Desta forma, o ano de 2020 acumula prejuízo de mais de R\$ 1,9 milhões.

6. DADOS FINANCEIROS-ECONÔMICOS



Fluxo de Caixa Gerencial

O fluxo de caixa informado pela empresa é utilizado para controle interno da Companhia. Salienta-se que a recuperanda utiliza com frequência os recursos de sócios, uma vez que não possui conta bancária, misturando por diversas vezes o patrimônio pessoal com o da empresa, o que vai em desencontro do Princípio da Entidade que preza pela autonomia patrimonial das partes.

FLUXO DE CAIXA MARÇO/2020	
ENTRADAS	R\$ 666.354,37
Cristal Alimentos	R\$ 488.074,37
Jonatan Fraga	R\$ 155.320,00
Marcos Roberto	R\$ 22.960,00
SAÍDAS	-R\$ 518.618,76
Insumos	-R\$ 80.000,00
Despesas com Pessoal	-R\$ 68.929,92
Investimentos	-R\$ 66.000,00
Despesas de Goiás	-R\$ 61.195,73
Aquisição de Veículo	-R\$ 57.000,00
Combustível	-R\$ 50.145,10
Manutenção	-R\$ 41.668,87
Impostos	-R\$ 32.431,53
Irrigação e Drenagem	-R\$ 19.050,00
Consultorias e Assessorias	-R\$ 18.777,63
Despesas Administrativas	-R\$ 12.874,86
Diversos	-R\$ 10.545,12
Variação	R\$ 147.735,61
Saldo Inicial	R\$ 15.023,65
Saldo Final	R\$ 162.759,26

Os recebimentos da recuperanda são provenientes da venda de arroz e somaram mais de R\$ 666 mil no mês de março.

Os principais dispêndios estão ligados à operação da recuperanda, sendo que os insumos e despesas com pessoal são os mais relevantes. A empresa adquiriu um veículo em duas parcelas, sendo que a primeira foi paga em março, no valor de R\$ 57 mil. De acordo com a Companhia, o veículo será utilizado nas atividades e a nota fiscal será enviada após o pagamento da segunda parcela.

7. PLANO DE RECUPERAÇÃO JUDICIAL



Meios de Recuperação

CONCESSÃO DE PRAZOS E CONDIÇÕES ESPECIAIS DE PAGAMENTO: no plano de recuperação judicial constam deságios, alongamento das dívidas com carência para o pagamento e a substituição de taxas de juros vigente para os créditos previstos no plano.

REORGANIZAÇÃO SOCIETÁRIA: o plano prevê que as empresas podem, enquanto participantes do processo de recuperação judicial, realizar operações para reorganizar a sociedade, de modo que façam, fusões, incorporações, cisões, transformações, dissoluções e criação de subsidiárias integrais. Ainda, os credores sujeitos ao Plano não podem se opor a nenhuma operação societária.

VENDA PARCIAL DE ATIVOS: as empresas podem alienar ativos operacionais ou não operacionais com o intuito de pagar credores ou recompor o capital de giro. Poderão alienar unidades produtivas isoladas através de leilão, propostas fechadas ou lances orais, e os recursos recebidos serão utilizados para capital de giro, novos investimentos e destinações afins. Também serão realizados leilões reversos, para a quitação de dívidas já parceladas e com deságios incidentes, mediante antecipação de valores e obtenção de novos descontos, na forma proposta pela recuperanda no momento da operação.

CAPTAÇÃO DE NOVOS RECURSOS: as empresas pretendem obter novos recursos com credores fomentadores, para cumprir com as obrigações do plano ou recompor o capital de giro.

AUMENTO DE CAPITAL: as empresas poderão emitir novas ações ou quotas visando cumprir as obrigações do plano ou recompor o capital de giro.

PROVIDÊNCIAS DESTINADAS AO REFORÇO DO CAIXA: corte de custos, racionalização e melhorias do processo.

7. PLANO DE RECUPERAÇÃO JUDICIAL



Proposta de Pagamento

CLASSE I CRÉDITOS TRABALHISTAS

- Serão pagos através de compensação de eventuais créditos, integralmente, em até um ano da data do trânsito em julgado da decisão que homologa o PRJ.
- Créditos de natureza salarial, vencidos nos 3 meses anteriores ao pedido da RJ, até o limite de 5 salários mínimos por trabalhador, serão pagos em até 30 dias do trânsito em julgado da decisão que homologa a PRJ.

CLASSE III CRÉDITOS QUIROGRAFÁRIOS

Serão pagos da seguinte forma:

- Mediante compensação de eventuais créditos.
- Deságio de 65% e carência de 2 anos, a partir da data do trânsito em julgado que homologa o PRJ.
- Prazo de 18 anos contados a partir do prazo de carência. Atualização pela TR + 2% ao ano.
- Periodicidade de amortização anual.

CLASSE II CRÉDITOS COM GARANTIA REAL

- Serão pagos da seguinte forma:
- Mediante compensação de eventuais créditos.
- Deságio de 50% e carência de 2 anos, a partir da data do trânsito em julgado que homologa o PRJ.
- Prazo de 18 anos, contados a partir do prazo de carência. Atualização pela TR + 2% ao ano.
- Periodicidade de amortização anual.

CLASSE IV CRÉDITOS ME E EPP

Os credores enquadrados na Classe IV – ME e EPP serão pagos exatamente da mesma forma que os credores da classe III.



MEDEIROS & MEDEIROS
ADMINISTRAÇÃO JUDICIAL

ANEXOS

RECUPERAÇÃO
JUDICIAL



RELATÓRIO MENSAL DE
ATIVIDADES

I – DEMONSTRAÇÕES CONTÁBEIS DE MARÇO/2020

II – DEMONSTRAÇÕES RETIFICADAS DE JANEIRO E FEVEREIRO/2020



MEDEIROS & MEDEIROS

ADMINISTRAÇÃO JUDICIAL

administradorjudicial.adv.br

PORTO ALEGRE / RS

NOVO HAMBURGO / RS

SÃO PAULO / SP

CAXIAS DO SUL / RS

BLUMENAU / SC

AV. DR. NILO PEÇANHA, 2900/701
TORRE COMERCIAL IGUATEMI BUSINESS
BAIRRO CHÁCARA DAS PEDRAS
CEP: 91330-001
51 3062.6770

RUA JÚLIO DE CASTILHOS, 679/111
CENTRO EXECUTIVO TORRE PRATA
BAIRRO CENTRO
CEP: 93510-130
51 3065.6770

AV. NACÕES UNIDAS, 12399/133 B
ED. COMERCIAL LANDMARK
BAIRRO BROOKLIN NOVO
CEP: 04578-000
11 2769-6770

RUA ÂNGELO CHIARELLO, 2811/501
CENTRO EMPRESARIAL CRUZEIRO
BAIRRO PIO X
CEP: 95032-460
54 3419.7274

RUA DR. ARTUR BALSINI, 107
BBC BLUMENAU
BAIRRO VELHA
CEP: 89036-240
47 3381-337

BALANCETE

Código	Descrição da conta	Saldo Anterior	Débito	Crédito	Saldo Atual
1000	ATIVO	15.733.047,96D	3.628.536,13	3.633.202,44	15.728.381,65D
1001	ATIVO CIRCULANTE	41.154,87C	3.348.430,60	3.299.660,03	7.615,70D
1002	DISPONIBILIDADES	848.855,75C	1.912.912,25	1.625.566,66	561.510,16C
1003	RECURSOS EM CAIXA	6.416,09D	83.498,88	89.018,15	896,82D
1004	CAIXA GERAL	6.416,09D	83.498,88	89.018,15	896,82D
1005	Caixa	6.416,09D	83.498,88	89.018,15	896,82D
1006	RECURSOS EM BANCOS	855.271,84C	1.829.413,37	1.536.548,51	562.406,98C
1007	BANCOS CONTA CORRENTE	969.750,41C	1.829.413,37	1.536.548,51	676.885,55C
1008	CC - Banco Banrisul Ag. 1076 C/C 35.002448.0-8	400.527,25C	666.354,37	518.699,68	252.872,56C
1010	CC - Banco Bradesco Ag 0641 C/c 0011456-1	605.097,76C	1.163.059,00	1.017.848,83	459.887,59C
1021	CC - Banco Sicredi (65305-5)	1.892,38C	0,00	0,00	1.892,38C
1009	CC - Banco Sicredi (Ag: 0116 cc:107751)	15.516,25C	0,00	0,00	15.516,25C
1024	LANÇAMENTOS A IDENTIFICAR	53.283,23D	0,00	0,00	53.283,23D
1025	BANCOS CONTA APLICAÇÃO	114.478,57D	0,00	0,00	114.478,57D
1028	AP - Banco Bradesco Agencia 0641 C/C 0011456-1	113.501,27D	0,00	0,00	113.501,27D
1166	BERGS Ag 1076 C/C 35.002448.0-8 - Capitalizacao	977,30D	0,00	0,00	977,30D
1045	REALIZÁVEL A CURTO PRAZO	807.700,88D	1.435.518,35	1.674.093,37	569.125,86D
1046	CRÉDITOS - CLIENTES	590.642,44D	1.402.207,09	1.674.093,37	318.756,16D
1047	DUPLICATAS A RECEBER	590.642,44D	1.402.207,09	1.674.093,37	318.756,16D
1048	Clientes p/ Duplicatas - Emissões	590.642,44D	1.402.207,09	1.674.093,37	318.756,16D
1074	CRÉDITOS POR ADIANTAMENTO	43.859,99D	6.207,46	0,00	50.067,45D
1077	ADIANTAMENTO P/ FUNCIONÁRIOS	43.859,99D	6.207,46	0,00	50.067,45D
1080	Adto. 13 º Salário	11.569,91D	498,00	0,00	12.067,91D
1078	Adto. Férias	1.701,49D	4.549,46	0,00	6.250,95D
1079	Adto. Salários	30.588,59D	1.160,00	0,00	31.748,59D
1105	OUTROS CRÉDITOS	173.198,45D	27.103,80	0,00	200.302,25D
1106	OUTROS CRÉDITOS	173.198,45D	27.103,80	0,00	200.302,25D
1107	Adiantamentos de Sócios	27.055,13D	19.799,22	0,00	46.854,35D
1110	Arrozeira Sobrado Eireli	121.931,19D	7.304,58	0,00	129.235,77D
1111	Arrozeira Sul Ltda	16.587,56D	0,00	0,00	16.587,56D
1112	Transaurea Transportes de Cargas Ltda ME	7.624,57D	0,00	0,00	7.624,57D
1158	REALIZÁVEL A LONGO PRAZO	596.078,88D	279.676,04	304.645,28	571.109,64D
1159	CRÉDITOS	596.078,88D	279.676,04	304.645,28	571.109,64D
1163	BANCOS	103,90D	0,00	0,00	103,90D
1164	BANCOS	103,90D	0,00	0,00	103,90D
1165	Contas Vinculadas	103,90D	0,00	0,00	103,90D
1167	CRÉDITOS DE SÓCIOS / DIRETORES	546.198,89D	279.676,04	304.645,28	521.229,65D
1168	CRÉDITOS DE SÓCIOS / DIRETORES	546.198,89D	279.676,04	304.645,28	521.229,65D
1171	Felipe Perfeito Goulart	314.441,05D	108.848,75	21.000,00	402.289,80D
1173	Lauro de Bitencourt Goulart	71.995,59D	4.162,92	0,00	76.158,51D
1174	Marcelo Machado Goulart	118.868,00D	165.914,37	283.645,28	1.137,09D
1169	Maria Fernanda Perfeito Goulart	4.185,98D	750,00	0,00	4.935,98D
1170	Rosinei Perfeito Goulart	31.314,92D	0,00	0,00	31.314,92D
1172	Vera Lucia	5.393,35D	0,00	0,00	5.393,35D
1181	DEPÓSITOS VINCULADOS / RESTITUÍVEIS	49.776,09D	0,00	0,00	49.776,09D
1182	DEPÓSITOS JUDICIAIS	49.776,09D	0,00	0,00	49.776,09D
1187	Dep. Judicial - Outros	49.776,09D	0,00	0,00	49.776,09D
1194	PERMANENTE	15.178.123,95D	429,49	28.897,13	15.149.656,31D
1195	INVESTIMENTOS	13.295.422,00D	0,00	0,00	13.295.422,00D
1204	IMÓVEIS	13.295.422,00D	0,00	0,00	13.295.422,00D
1205	IMÓVEIS	13.295.422,00D	0,00	0,00	13.295.422,00D
1207	Terrenos	13.295.422,00D	0,00	0,00	13.295.422,00D
1208	IMOBILIZADO	1.882.701,95D	429,49	28.897,13	1.854.234,31D
1209	IMOBILIZADO	1.882.701,95D	429,49	28.897,13	1.854.234,31D
1210	IMOBILIZADO	3.521.902,09D	429,49	0,00	3.522.331,58D
1211	Imob - Prédios	68.901,40D	0,00	0,00	68.901,40D
1212	Imob - Instalações	13.632,00D	0,00	0,00	13.632,00D
1213	Imob - Maq. e Equipamentos	2.151.964,67D	0,00	0,00	2.151.964,67D
1215	Imob - Móveis e Utensílios	609.800,80D	0,00	0,00	609.800,80D
1217	Imob - Veículos	664.698,40D	0,00	0,00	664.698,40D
1222	Imob - Consórcios em Andamento	12.904,82D	429,49	0,00	13.334,31D
1226	(-) DEPRECIações ACUMULADAS	1.639.200,14C	0,00	28.897,13	1.668.097,27C
1227	(-) Prédios	25.112,83C	0,00	229,67	25.342,50C
1228	(-) Instalações	7.529,76C	0,00	113,60	7.643,36C
1229	(-) Maq. e Equipamentos	625.491,95C	0,00	17.933,04	643.424,99C
1231	(-) Móveis e Utensílios	266.578,93C	0,00	5.081,67	271.660,60C
1233	(-) Veículos	714.486,67C	0,00	5.539,15	720.025,82C
1239	DIFERIDO	0,00	0,00	0,00	0,00
1240	GASTOS PRÉ OPERACIONAIS	0,00	0,00	0,00	0,00
1241	GASTOS COM IMPLANTAÇÃO	0,00	0,00	0,00	0,00
1242	Software	6.660,00D	0,00	0,00	6.660,00D

BALANCETE

Código	Descrição da conta	Saldo Anterior	Débito	Crédito	Saldo Atual
1243	(-) Amortizações Acumuladas - Software	6.660,00C	0,00	0,00	6.660,00C
2000	PASSIVO	16.875.571,02C	935.316,91	1.701.207,05	17.641.461,16C
2001	PASSIVO CIRCULANTE	36.772.506,09C	935.316,91	1.701.207,05	37.538.396,23C
2002	EXIGÍVEL DE CURTO PRAZO	36.772.506,09C	935.316,91	1.701.207,05	37.538.396,23C
2003	FORNECEDORES	1.891.800,22C	353.641,36	340.714,60	1.878.873,46C
2004	FORNECEDORES	1.891.800,22C	353.641,36	340.714,60	1.878.873,46C
8515	Aubos Araguaia Ind.Com. Ltda	54.306,00C	0,00	0,00	54.306,00C
7013	Agricampo Com Var de peças Agric Ltda	42.259,44C	0,00	1.610,00	43.869,44C
8522	AGROQUIMA PRODUTOS AGROPECUARIOS LTDA	7.950,00C	0,00	0,00	7.950,00C
8483	Aguilera Autopecas de Goias Ltda	501.062,68C	0,00	0,00	501.062,68C
8519	Amorim Auto Pecas e Servicos Ltda	730,00C	0,00	0,00	730,00C
8526	ARIOVALDO PEDRO BASSO	566,00C	0,00	0,00	566,00C
8503	ARY GARCIA & FILHA LTDA	980,30C	0,00	0,00	980,30C
8518	Auto Eletrica JS Ltda	60,00C	0,00	0,00	60,00C
7011	Auto peças Miura e Miura Ltda	1.915,00C	0,00	0,00	1.915,00C
8525	Auto Pecas Morro Grande Ltda	114,00C	0,00	0,00	114,00C
8527	Auto Pecas Nunes Diesel Ltda	457,30C	0,00	0,00	457,30C
8538	Biocardios Instituto de Cardiologia Ltda	6.750,00C	0,00	0,00	6.750,00C
7001	Canquerini Agrocomercial Ltda	16.019,50C	0,00	0,00	16.019,50C
8485	Capão da Porteira	0,01C	0,01	0,00	0,00
7009	Capital Tratores Ltda	2.000,00C	0,00	0,00	2.000,00C
8531	Casa Power Comercial Ltda	330,00C	0,00	0,00	330,00C
8579	Charrua Comercio Agricola Ltda	3.957,00C	0,00	0,00	3.957,00C
7006	Clarice Garcia Vanzetto	11.396,14C	0,00	0,00	11.396,14C
8583	Claudemir Fraga de Fraga Cia Ltda	0,00	0,00	1.071,10	1.071,10C
8584	Comercial de Combustiveis Manoel Ltda	864,49C	0,00	6.939,03	7.803,52C
8534	Comin Industria de Carrocerias Ltda	7.500,00C	0,00	0,00	7.500,00C
8496	Compet Comercial de Derivados de Petroleo Parana	17.048,95C	0,00	39.060,54	56.109,49C
8516	Connectere Agro Gestao Ltda	499,00C	499,00	0,00	0,00
8412	Correa I Combustiveis Ltda	987,22C	0,00	0,00	987,22C
8487	Cultivar Comercial Agricola Formosa	10.492,38C	3.522,53	2.391,60	9.361,45C
8497	Dahiane Serafim Tiago Merccearia	38.381,22C	0,00	0,00	38.381,22C
8521	DIFOCCUS PRODUCOES E EVENTOS LTDA	243,62C	0,00	0,00	243,62C
8591	Difocus Producoes e Eventos Ltda	243,62C	0,00	0,00	243,62C
8537	Dimiagro Fertilizantes Ltda	2.319,60C	0,00	0,00	2.319,60C
8529	Eletrica Guimaraes Ltda	2.742,67C	2.189,60	0,00	553,07C
7024	Eletrica Instaladora Moura Ltda	358,00C	0,00	0,00	358,00C
8528	Elmar Almeida Silva	6.394,59C	0,00	0,00	6.394,59C
8582	Enel	37.738,05C	6.709,11	0,00	31.028,94C
8530	Ferpal Ferragens Paulista Ltda	8.419,00C	0,00	0,00	8.419,00C
8493	Ferragens Dourado Ltda ME	212,00C	0,00	0,00	212,00C
8403	Ferragens e Tornearia Formosa Ltda	200,00C	0,00	0,00	200,00C
8517	Figueira Tres Comercio e Derivados de Combustiveis Ltda	1.443,42C	0,00	0,00	1.443,42C
8423	Formosa produtos Agricolas Ltda	928,94C	0,00	0,00	928,94C
2005	Fornecedores Nacionais	446.126,34C	120.033,89	135.241,91	461.334,36C
7072	Goldcardan Comercio de Pecas e Servicos Ltda	2.513,32C	0,00	0,00	2.513,32C
7000	Gontijo & Pereira Ltda (Casa da Borracha)	62.155,58C	29.711,59	9.453,31	41.897,30C
7004	Hidrauserv Jose de Souza Oliveira & Cia Ltda	295,00C	0,00	0,00	295,00C
8102	Hidromec Ind.Com. Ltda	61,20C	0,00	0,00	61,20C
8495	Ilto José Martins	5.050,00C	0,00	0,00	5.050,00C
7078	Instituto Brasileiro de Controle de Cancer - IBCC Formosa	920,00C	0,00	0,00	920,00C
7005	Irmãos Guimaraes Materiais de Construção Ltda	4.905,71C	0,00	0,00	4.905,71C
8536	Isair Souza da Silva - ME	330,00C	0,00	0,00	330,00C
8490	JL Agroindustrial Ltda	1.563,59C	0,00	0,00	1.563,59C
7003	JM2 Usinagem de precisao	790,31C	361,94	361,94	790,31C
7048	Joao Batista Cordeiro 62450506187	2.800,00C	0,00	0,00	2.800,00C
8578	Joao Pedro Gomes Silveira	10.500,00C	13.500,00	3.000,00	0,00
7057	Jorge Augusto Barragana Brasileiro	36.390,00C	0,00	0,00	36.390,00C
8590	Jose Elias Gomes da Rocha 18352987100	25.025,00C	0,00	0,00	25.025,00C
8494	José Luiz Goulart Bandeira	98.216,00C	42.274,00	0,00	55.942,00C
8524	JR Produtos e Ferramentas Ltda	824,60C	0,00	0,00	824,60C
7046	Juliana Pinheiro Ottoni e Cia Ltda	1.150,00C	0,00	0,00	1.150,00C
7103	Justi Comercio e Representacoes Ltda	1.955,00C	0,00	0,00	1.955,00C
7412	LUIZ CARLOS GONCALVES DE OLIVEIRA-006300	200,02C	0,00	0,00	200,02C
8499	LUIZ CARLOS OLIVEIRA DE SOUZA	2.710,00C	0,00	0,00	2.710,00C
8489	Maqcampo Solucoes Agricolas S/A	4.102,65C	0,00	2.973,99	7.076,64C
8405	Master Calibragem de Equipamentos de Precisao Ltda	2.005,00C	0,00	0,00	2.005,00C
8492	Montenegro Comercio de peças Agricolas Ltda	10.660,57C	0,00	535,50	11.196,07C
7093	Mundo das Portas Ltda	400,00C	0,00	0,00	400,00C
8589	Oswaldo Lelis de Novais	100,00C	0,00	0,00	100,00C
8585	Petrofacil Combustiveis Ltda	29.250,00C	29.250,00	49.100,00	49.100,00C
8535	Premier Fogos Ltda	600,00C	0,00	0,00	600,00C
8486	Qualita Comb Ltda	138.899,00C	0,00	0,00	138.899,00C
8501	REBUILT CONSULTORIA EMPRES.LTDA	1.200,00C	12.000,00	12.000,00	1.200,00C
7007	Rech Importadora e Distr S/A	2.072,16C	0,00	0,00	2.072,16C
8430	Reis dos Compressores Atacadao de Pecas EIRELI	2.000,00C	0,00	0,00	2.000,00C
8502	RETIFICADORA DE MOTORES VIAMÃO LTDA	955,00C	0,00	0,00	955,00C
8587	Rovena Veronica Hoffmann	967,20C	0,00	0,00	967,20C
8512	SM Tintas Ltda	4.072,24C	0,00	0,00	4.072,24C
7002	Solucoes Integradas Verdes Vales	31.922,01C	73.262,66	42.369,37	1.028,72C
8508	SR AGROINDUSTRIAL LTDA	673,00C	750,00	77,00	0,00
7079	Super Posto Tigrao Delta Combustiveis Ltda	410,16C	0,00	585,86	996,02C
7095	Suzeth Laureano Canevaroli Eireli	425,00C	0,00	7.000,00	7.425,00C

BALANCETE

Código	Descrição da conta	Saldo Anterior	Débito	Crédito	Saldo Atual
8523	TECHNOS DA AMAZONIA IND. E COM. S/A	1.126,94C	0,00	0,00	1.126,94C
7008	Terra do Brasil prod Agropecuarios Ltda	75.038,90C	3.900,00	9.820,00	80.958,90C
8484	Tio Mario	37.275,00C	0,00	0,00	37.275,00C
8507	TONHO DIESEL ATAIDES EIRELI	10.540,00C	0,00	0,00	10.540,00C
7053	TP Transportes Rodoviarios e Cargas EIRELI	9.492,90C	0,00	0,00	9.492,90C
8488	TRR Moreira Diesel Ltda	24.340,00C	0,00	0,00	24.340,00C
7010	Unapel Veiculos e Peças Ltda	4.283,68C	15.677,03	17.123,45	5.730,10C
8513	Vegetal Agronegocios Ltda	2.350,00C	0,00	0,00	2.350,00C
8520	Via Varejo S/A	1.200,00C	0,00	0,00	1.200,00C
8514	Vidal Logisitica e Transportes Ltda	3.087,00C	0,00	0,00	3.087,00C
2007	CONTAS A PAGAR	212.641,67C	59.997,50	40.997,50	193.641,67C
2008	CONTAS A PAGAR	212.641,67C	59.997,50	40.997,50	193.641,67C
2202	Auto Pecas e Servicos LB Ltda	435,00C	0,00	0,00	435,00C
2192	CEEE-D CIA. ESTADUAL DISTRIBUICAO ENERGI	626,77C	0,00	0,00	626,77C
2196	Centro Ar Lavoura Ltda	40.000,00C	0,00	0,00	40.000,00C
2029	Emprestimos de Terceiros (PF-PJ) Realengo	120.000,00C	0,00	0,00	120.000,00C
2190	Igor Dias Santos 02439869120	850,00C	0,00	0,00	850,00C
2203	Lojas Renner S/A	559,90C	0,00	0,00	559,90C
2222	Renato Silva Coelho 00427477085	3.550,00C	0,00	0,00	3.550,00C
8422	TCHE PRODUTOS AGRICOLAS LTDA	1.538,00C	40.997,50	40.997,50	1.538,00C
8481	Tratormaq Pecas Agricolas Ltda	216,00C	0,00	0,00	216,00C
2372	Walmar Junior	44.866,00C	19.000,00	0,00	25.866,00C
2014	RECUPERACAO JUDICIAL PROCESSO 039/1.17.0012424-0 (FORNECEDOR)	33.320.722,65C	0,00	0,00	33.320.722,65C
2015	RECUPERACAO JUDICIAL Classe I Processo 039/1.17.0012424-0	545.084,16C	0,00	0,00	545.084,16C
8540	Antonio Paulo Moroni	50.000,00C	0,00	0,00	50.000,00C
8541	Bruno Roberto Neher Filho	77.470,68C	0,00	0,00	77.470,68C
8542	Carine Mello do Nascimento	992,63C	0,00	0,00	992,63C
8543	Carlos Leoci Souza de Oliveira	992,63C	0,00	0,00	992,63C
8544	Genivaldo Nascimento de Souza	888,02C	0,00	0,00	888,02C
8545	Giovanio Pagnan	12.500,00C	0,00	0,00	12.500,00C
8546	Glauto Lisboa Melo Junior	77.470,68C	0,00	0,00	77.470,68C
8547	Jacy Antonio de Carvalho Viegas	992,63C	0,00	0,00	992,63C
8548	Jair de Jesus Vieira	160.000,00C	0,00	0,00	160.000,00C
8549	Jose Geraldo Gomes	780,83C	0,00	0,00	780,83C
8550	Leonardo Jose de Almeida	862,04C	0,00	0,00	862,04C
8551	Luziano Jose de Almeida	780,83C	0,00	0,00	780,83C
8552	Malvan Alves dos Reis	887,93C	0,00	0,00	887,93C
8553	Marcos Henrique Barbosa de Morais	862,04C	0,00	0,00	862,04C
8554	Nilo Jairo Andriotte Viegas	992,63C	0,00	0,00	992,63C
8555	Paulo Menezes Gusmao	77.470,68C	0,00	0,00	77.470,68C
8556	Ricardo Carifini	992,63C	0,00	0,00	992,63C
8557	Rodrigo Freitas da Silva	992,63C	0,00	0,00	992,63C
8558	Rogério Ziuliani Brun	939,71C	0,00	0,00	939,71C
8559	Rousilene Ribeiro dos Santos Souza	744,26C	0,00	0,00	744,26C
8560	Sandro Rodigheri	77.470,68C	0,00	0,00	77.470,68C
2020	RECUPERACAO JUDICIAL Classe II Processo 039/1.17.0012424-0	11.175.704,62C	0,00	0,00	11.175.704,62C
8561	Banco de Desenvolvimento S/A - Agencia de Fomento	2.506.046,76C	0,00	0,00	2.506.046,76C
8562	Banco do Brasil	7.654.600,00C	0,00	0,00	7.654.600,00C
8563	Banco do Estado do Rio Grande do Sul S/A	865.057,86C	0,00	0,00	865.057,86C
8564	Caixa de Fomento	150.000,00C	0,00	0,00	150.000,00C
2025	RECUPERACAO JUDICIAL Classe III Processo 039/1.17.0012424-0	21.599.933,87C	0,00	0,00	21.599.933,87C
2361	Agrotecnica Solucoes Agricolas Com. Rep. Ltda	350.000,00C	0,00	0,00	350.000,00C
8565	Banco Bradesco S/A	516.710,96C	0,00	0,00	516.710,96C
8566	Banco do Brasil S/A	6.345.400,00C	0,00	0,00	6.345.400,00C
8567	Banco do Estado do Rio Grande do Sul S/A	1.044.882,32C	0,00	0,00	1.044.882,32C
8568	Banco do Itau S/A	75.000,00C	0,00	0,00	75.000,00C
8569	Banco Santander S/A	190.000,00C	0,00	0,00	190.000,00C
8570	Banco Volvo do Brasil S/A	36.330,80C	0,00	0,00	36.330,80C
8571	BRB Banco de Brasília S/A	1.237.600,00C	0,00	0,00	1.237.600,00C
8572	Caixa Economica Federal S/A - CEF	4.589.400,00C	0,00	0,00	4.589.400,00C
2360	Celg - Energia - processo recuperação	130.000,00C	0,00	0,00	130.000,00C
8573	Companhia Nacional de Abastecimento - CONAB	3.408.709,79C	0,00	0,00	3.408.709,79C
2362	CONSÓRCIO MASSEY FERGUSON	15.900,00C	0,00	0,00	15.900,00C
8574	Cooperativa de Credito - SICREDI Uniao Metropolitana	990.000,00C	0,00	0,00	990.000,00C
8575	Credita S/A - Financiamento e Investimento	190.000,00C	0,00	0,00	190.000,00C
2363	Dipetrol - GO	240.000,00C	0,00	0,00	240.000,00C
2364	ELIPAL	300.000,00C	0,00	0,00	300.000,00C
8576	FEPAM - Fundacao Estadual de Protecao Ambiental	30.000,00C	0,00	0,00	30.000,00C
2359	Fertilizantes Piratini	400.000,00C	0,00	0,00	400.000,00C
2367	FIORANTINO CAPELESSO	500.000,00C	0,00	0,00	500.000,00C
2370	GIOVANI PRAÇA LIESENFELD	270.000,00C	0,00	0,00	270.000,00C
2333	Jose Luiiz Bueno	380.000,00C	0,00	0,00	380.000,00C
2366	RENATO GEORGE EIKI	200.000,00C	0,00	0,00	200.000,00C
2365	VASCONCELOS AGRÍCOLA	160.000,00C	0,00	0,00	160.000,00C
2030	OBRIGAÇÕES TRIBUTÁRIAS	1.216.046,22C	17,23	45,34	1.216.074,33C
2031	IMPOSTOS / CONTRIBUIÇÕES	1.216.046,22C	17,23	45,34	1.216.074,33C
2034	ICMS a Recolher	1.215.884,24C	0,00	0,00	1.215.884,24C
2036	IRRF s/ Folha Pgto. a Recolher	60,55C	17,23	45,34	88,66C

BALANCETE

Código	Descrição da conta	Saldo Anterior	Débito	Crédito	Saldo Atual
2042	ISSQN a Recolher	101,43C	0,00	0,00	101,43C
2047	OBRIGAÇÕES SOCIAIS	131.295,33C	10.057,25	29.321,40	150.559,48C
2048	REMUNERAÇÕES	181,22D	2.159,59	20.778,12	18.437,31C
2049	13º Salário a Pagar	2.553,69C	0,00	0,00	2.553,69C
2053	Pro Labore a Pagar	12.325,58D	689,70	6.270,00	6.745,28D
2054	Salários a Pagar	9.590,67C	1.469,89	14.508,12	22.628,90C
2055	ENCARGOS SOCIAIS	131.476,55C	7.897,66	8.543,28	132.122,17C
2056	Contr. Confederativa a Recolher	811,35C	0,00	76,92	888,27C
2057	Contr. Sindical a Recolher	192,25C	76,89	0,00	115,36C
2059	FGTS a Recolher	441,54C	1.042,50	1.160,64	559,68C
2060	INSS a Recolher	86.674,59C	6.778,27	7.305,72	87.202,04C
2092	Parcelamento - INSS	43.356,82C	0,00	0,00	43.356,82C
2228	DÉBITOS SÓCIOS / DIRETORES	0,00	511.603,57	1.290.128,21	778.524,64C
2231	DEBITOS SOCIOS/DIRETORES	0,00	511.603,57	1.290.128,21	778.524,64C
2229	Marcelo Machado Goulart - Socio	0,00	511.603,57	1.290.128,21	778.524,64C
2069	PASSIVO NÃO-CIRCULANTE	1.095.399,63C	0,00	0,00	1.095.399,63C
2070	EXIGÍVEL DE LONGO PRAZO	1.095.399,63C	0,00	0,00	1.095.399,63C
2071	OBRIGAÇÕES DIVERSAS	1.095.399,63C	0,00	0,00	1.095.399,63C
2100	DÉBITOS POR ADIANTAMENTOS	1.095.399,63C	0,00	0,00	1.095.399,63C
2103	Adiantamento de clientes	1.095.399,63C	0,00	0,00	1.095.399,63C
2114	PATRIMÔNIO LÍQUIDO	20.992.334,70D	0,00	0,00	20.992.334,70D
2115	PATRIMÔNIO LÍQUIDO	20.992.334,70D	0,00	0,00	20.992.334,70D
2116	CAPITAL SOCIAL	100.000,00C	0,00	0,00	100.000,00C
2117	CAPITAL SOCIAL REALIZADO	100.000,00C	0,00	0,00	100.000,00C
2118	Capital Social Realizado	100.000,00C	0,00	0,00	100.000,00C
2124	RESERVAS ACUMULADAS	6.826.373,31D	0,00	0,00	6.826.373,31D
2128	RESERVAS DE LUCROS OU PREJUÍZOS	6.826.373,31D	0,00	0,00	6.826.373,31D
2130	(-) Prejuízos Acumulados	6.826.373,31D	0,00	0,00	6.826.373,31D
2134	RESULTADOS CORRENTES	14.265.961,39D	0,00	0,00	14.265.961,39D
2135	LUCROS / PREJUÍZOS DO EXERCÍCIO	14.265.961,39D	0,00	0,00	14.265.961,39D
2137	(-) Prejuízos do Exercício	3.944.888,48D	0,00	0,00	3.944.888,48D
2358	(-) Ajustes de Exercícios Anteriores	10.321.072,91D	0,00	0,00	10.321.072,91D
3000	APURACAO DO RESULTADO DO EXERCICIO	1.142.523,06D	791.386,95	20.830,50	1.913.079,51D
3001	RECEITA OPERACIONAL LÍQUIDA	144.637,75C	0,00	20.753,60	165.391,35C
3002	RECEITA OPERACIONAL LÍQUIDA	152.524,00C	0,00	20.753,60	173.277,60C
3003	RECEITA DE VENDAS - PROD / MERC	152.524,00C	0,00	20.753,60	173.277,60C
3004	RECEITA - MERCADO NACIONAL	152.524,00C	0,00	20.753,60	173.277,60C
3005	Receita Merc Nac - Prod / Merc - à Vista	152.524,00C	0,00	20.753,60	173.277,60C
3014	(-) DEDUÇÕES DA REC. OPER. BRUTA	7.886,25D	0,00	0,00	7.886,25D
3015	(-) DEDUÇÕES DE VENDAS	7.886,25D	0,00	0,00	7.886,25D
3021	(-) IMPOSTOS S/ RECEITAS	7.886,25D	0,00	0,00	7.886,25D
3023	(-) ICMS	7.886,25D	0,00	0,00	7.886,25D
3028	CUSTO DAS VENDAS	519.742,15D	473.923,05	0,00	993.665,20D
3029	CUSTO DAS VENDAS PROD/MERC/SERV	519.742,15D	473.923,05	0,00	993.665,20D
3030	CUSTO DAS VENDAS PROD/MERC/SERV	519.742,15D	473.923,05	0,00	993.665,20D
3031	CUSTO DAS VENDAS PROD/MERC/SERV	519.742,15D	473.923,05	0,00	993.665,20D
3107	Combustíveis e Lubrificantes	185.942,13D	158.313,24	0,00	344.255,37D
3032	Custos - Produtos / Mercadorias	156.061,42D	18.371,40	0,00	174.432,82D
3080	Energia Elétrica	0,00	39.709,31	0,00	39.709,31D
3164	Fertilização	127.478,00D	81.340,00	0,00	208.818,00D
3154	Pulverização	50.260,60D	176.189,10	0,00	226.449,70D
3034	DESPESAS OPERACIONAIS	767.418,66D	317.463,90	76,90	1.084.805,66D
3035	DESPESAS OPERACIONAIS	765.223,02D	301.097,95	76,89	1.066.244,08D
3036	DESPESAS COM PESSOAL	48.993,97D	27.284,04	76,89	76.201,12D
3037	DESPESAS C/REMUNERAÇÃO A FUNCIONÁRIOS	24.950,64D	14.508,12	76,89	39.381,87D
3043	Horas Extras	6.090,99D	3.615,42	0,00	9.706,41D
3044	Ordenados e Salários	18.859,65D	10.892,70	76,89	29.675,46D
3052	DESPESAS C/ REMUN. A DIRETORES	12.463,00D	6.270,00	0,00	18.733,00D
3054	Pro Labore	12.463,00D	6.270,00	0,00	18.733,00D
3058	DESPESAS C/ ENCARGOS	11.580,33D	6.505,92	0,00	18.086,25D
3059	FGTS	2.008,29D	1.160,64	0,00	3.168,93D
3060	INSS	9.572,04D	5.345,28	0,00	14.917,32D
3076	OUTRAS DESPESAS	716.229,05D	273.813,91	0,00	990.042,96D
3077	UTILIDADES	0,00	353,13	0,00	353,13D
3081	Telefones	0,00	353,13	0,00	353,13D
3086	SERVIÇOS CONTRATADOS	360.814,90D	73.689,47	0,00	434.504,37D
3088	Honorários Profissionais - P.J.	2.884,60D	7.068,92	0,00	9.953,52D
3091	Serviços de Terceiros - P.F.	319.609,40D	52.033,75	0,00	371.643,15D

BALANCETE

Código	Descrição da conta	Saldo Anterior	Débito	Crédito	Saldo Atual
3090	Serviços de Terceiros - P.J.	38.320,90D	14.586,80	0,00	52.907,70D
3106	VEÍCULOS	52.951,17D	45.947,88	0,00	98.899,05D
3109	Manutenção de Veículos	52.951,17D	45.947,88	0,00	98.899,05D
3113	MANUTENÇÃO E REPAROS	162.569,31D	118.396,11	0,00	280.965,42D
3114	Manut/Reparos - Instalações	26.397,41D	69.312,00	0,00	95.709,41D
3115	Manut/Reparos - Maq. e Equipamentos	136.171,90D	49.084,11	0,00	185.256,01D
3133	DESPESAS GERAIS	139.893,67D	35.427,32	0,00	175.320,99D
3134	Cartórios / Desp. Legais	116,50D	134,70	0,00	251,20D
3136	Consumo Interno	55.064,30D	2.842,20	0,00	57.906,50D
3141	Depreciações / Amortizações	57.794,26D	28.897,13	0,00	86.691,39D
3143	Fretes e Carretos	25.025,00D	0,00	0,00	25.025,00D
3167	Impostos e Taxas	17,60D	0,00	0,00	17,60D
3147	Material de Expediente	159,85D	103,52	0,00	263,37D
3151	Prêmio de Seguros	1.716,16D	3.449,77	0,00	5.165,93D
3174	RESULTADO FINANCEIRO LÍQUIDO	2.195,64D	16.365,95	0,01	18.561,58D
3175	RECEITAS E DESPESAS FINANCEIRAS	2.195,64D	16.365,95	0,01	18.561,58D
3176	RECEITAS FINANCEIRAS	13,40C	0,00	0,01	13,41C
3177	Descontos Recebidos	13,40C	0,00	0,01	13,41C
3183	DESPESAS FINANCEIRAS	2.209,04D	16.365,95	0,00	18.574,99D
3186	Despesas Bancárias	1.181,95D	430,47	0,00	1.612,42D
3192	Juros por Atraso	829,50D	6.747,48	0,00	7.576,98D
3194	Juros sob Empréstimos	0,00	9.188,00	0,00	9.188,00D
3193	Multas por Atraso	197,59D	0,00	0,00	197,59D

MARCELO MACHADO GOULART
Administrador
CPF: 677.945.130-49

RUDI DILON TESSMANN
Reg. no CRC - RS sob o No. 23216
CPF: 122.134.890-68

BALANCETE

Código	Descrição da conta	Saldo Anterior	Débito	Crédito	Saldo Atual
1000	ATIVO	15.965.160,53D	27.778.045,83	27.825.132,60	15.918.073,76D
1001	ATIVO CIRCULANTE	490.851,13D	26.613.055,90	27.355.412,58	251.505,55C
1002	DISPONIBILIDADES	8.292,97D	19.363.610,08	19.820.313,36	448.410,31C
1003	RECURSOS EM CAIXA	1.598,55D	1.343.260,52	1.318.607,33	26.251,74D
1004	CAIXA GERAL	1.598,55D	1.343.260,52	1.318.607,33	26.251,74D
1005	Caixa	1.598,55D	1.343.260,52	1.318.607,33	26.251,74D
1006	RECURSOS EM BANCOS	6.694,42D	18.020.349,56	18.501.706,03	474.662,05C
1007	BANCOS CONTA CORRENTE	74,35D	13.669.131,43	14.258.242,50	589.036,72C
1008	CC - Banco Banrisul Ag. 1076 C/C 35.002448.0-8	30,19D	9.034.426,92	9.043.329,08	8.871,97C
1010	CC - Banco Bradesco Ag 0641 C/c 0011456-1	0,00	4.281.918,02	4.753.286,27	471.368,25C
1021	CC - Banco Sicredi (65305-5)	44,16D	0,00	0,00	44,16D
1009	CC - Banco Sicredi (Ag: 0116 cc:107751)	0,00	21.803,18	37.319,43	15.516,25C
1024	LANÇAMENTOS A IDENTIFICAR	0,00	330.983,31	424.307,72	93.324,41C
1025	BANCOS CONTA APLICAÇÃO	6.620,07D	4.351.218,13	4.243.463,53	114.374,67D
1028	AP - Banco Bradesco Agencia 0641 C/C 0011456-1	0,00	1.781.177,08	1.667.675,81	113.501,27D
1026	BERGS Ag 1076 C/C 35.002448.0-8 - Aplicação Automática	6.620,07D	2.569.167,65	2.575.787,72	0,00
1166	BERGS Ag 1076 C/C 35.002448.0-8 - Capitalizacao	0,00	873,40	0,00	873,40D
1045	REALIZÁVEL A CURTO PRAZO	482.558,16D	7.249.445,82	7.535.099,22	196.904,76D
1046	CRÉDITOS - CLIENTES	398.000,00D	6.177.898,61	6.547.147,83	28.750,78D
1047	DUPLICATAS A RECEBER	398.000,00D	6.177.898,61	6.547.147,83	28.750,78D
1048	Clientes p/ Duplicatas - Emissões	398.000,00D	6.177.898,61	6.547.147,83	28.750,78D
1074	CRÉDITOS POR ADIANTAMENTO	0,00	32.899,22	10.185,82	22.713,40D
1077	ADIANTAMENTO P/ FUNCIONÁRIOS	0,00	32.899,22	10.185,82	22.713,40D
1080	Adto. 13 º Salário	0,00	11.569,91	0,00	11.569,91D
1078	Adto. Férias	0,00	11.887,31	10.185,82	1.701,49D
1079	Adto. Salários	0,00	9.442,00	0,00	9.442,00D
1105	OUTROS CRÉDITOS	84.558,16D	1.038.647,99	977.765,57	145.440,58D
1106	OUTROS CRÉDITOS	84.558,16D	1.038.647,99	977.765,57	145.440,58D
1107	Adiantamentos de Sócios	0,00	988.283,64	977.765,57	10.518,07D
1110	Arrozeira Sobrado Eireli	74.587,46D	38.799,40	0,00	113.386,86D
1111	Arrozeira Sul Ltda	7.749,04D	6.162,04	0,00	13.911,08D
1112	Transaurea Transportes de Cargas Ltda ME	2.221,66D	5.402,91	0,00	7.624,57D
1158	REALIZÁVEL A LONGO PRAZO	49.776,09D	990.075,10	105.340,63	934.510,56D
1159	CRÉDITOS	49.776,09D	990.075,10	105.340,63	934.510,56D
1163	BANCOS	0,00	103,90	0,00	103,90D
1164	BANCOS	0,00	103,90	0,00	103,90D
1165	Contas Vinculadas	0,00	103,90	0,00	103,90D
1167	CRÉDITOS DE SÓCIOS / DIRETORES	0,00	989.971,20	105.340,63	884.630,57D
1168	CRÉDITOS DE SÓCIOS / DIRETORES	0,00	989.971,20	105.340,63	884.630,57D
1171	Felipe Perfeito Goulart	0,00	79.635,09	12.948,87	66.686,22D
1173	Lauro de Bitencourt Goulart	0,00	64.715,28	888,22	63.827,06D
1174	Marcelo Machado Goulart	0,00	830.974,93	88.838,88	742.136,05D
1169	Maria Fernanda Perfeito Goulart	0,00	4.144,15	888,22	3.255,93D
1170	Rosinei Perfeito Goulart	0,00	7.275,85	888,22	6.387,63D
1172	Vera Lucia	0,00	3.225,90	888,22	2.337,68D
1181	DEPÓSITOS VINCULADOS / RESTITUÍVEIS	49.776,09D	0,00	0,00	49.776,09D
1182	DEPÓSITOS JUDICIAIS	49.776,09D	0,00	0,00	49.776,09D
1187	Dep. Judicial - Outros	49.776,09D	0,00	0,00	49.776,09D
1194	PERMANENTE	15.424.533,31D	174.914,83	364.379,39	15.235.068,75D
1195	INVESTIMENTOS	13.295.422,00D	0,00	0,00	13.295.422,00D
1204	IMÓVEIS	13.295.422,00D	0,00	0,00	13.295.422,00D
1205	IMÓVEIS	13.295.422,00D	0,00	0,00	13.295.422,00D
1207	Terrenos	13.295.422,00D	0,00	0,00	13.295.422,00D
1208	IMOBILIZADO	2.129.111,31D	174.914,83	364.379,39	1.939.646,75D
1209	IMOBILIZADO	2.129.111,31D	174.914,83	364.379,39	1.939.646,75D
1210	IMOBILIZADO	3.346.137,80D	174.914,83	0,00	3.521.052,63D
1211	Imob - Prédios	68.901,40D	0,00	0,00	68.901,40D
1212	Imob - Instalações	13.632,00D	0,00	0,00	13.632,00D
1213	Imob - Maq. e Equipamentos	1.990.095,00D	161.869,67	0,00	2.151.964,67D
1215	Imob - Móveis e Utensílios	608.811,00D	989,80	0,00	609.800,80D
1217	Imob - Veículos	664.698,40D	0,00	0,00	664.698,40D
1222	Imob - Consórcios em Andamento	0,00	12.055,36	0,00	12.055,36D
1226	(-) DEPRECIAÇÕES ACUMULADAS	1.217.026,49C	0,00	364.379,39	1.581.405,88C
1227	(-) Prédios	18.682,07C	0,00	5.971,42	24.653,49C
1228	(-) Instalações	6.052,96C	0,00	1.249,60	7.302,56C
1229	(-) Maq. e Equipamentos	404.688,08C	0,00	184.937,79	589.625,87C
1231	(-) Móveis e Utensílios	200.517,20C	0,00	55.898,39	256.415,59C
1233	(-) Veículos	587.086,18C	0,00	116.322,19	703.408,37C
1239	DIFERIDO	0,00	0,00	0,00	0,00
1240	GASTOS PRÉ OPERACIONAIS	0,00	0,00	0,00	0,00
1241	GASTOS COM IMPLANTAÇÃO	0,00	0,00	0,00	0,00
1242	Software	6.660,00D	0,00	0,00	6.660,00D

BALANCETE

Código	Descrição da conta	Saldo Anterior	Débito	Crédito	Saldo Atual
1243	(-) Amortizações Acumuladas - Software	6.660,00C	0,00	0,00	6.660,00C
2000	PASSIVO	15.965.160,53C	63.354.525,45	63.307.438,68	15.918.073,76C
2001	PASSIVO CIRCULANTE	23.920.240,95C	24.507.715,83	36.402.483,71	35.815.008,83C
2002	EXIGÍVEL DE CURTO PRAZO	23.920.240,95C	24.507.715,83	36.402.483,71	35.815.008,83C
2003	FORNECEDORES	78.052,00C	797.583,79	1.975.216,84	1.255.685,05C
2004	FORNECEDORES	78.052,00C	797.583,79	1.975.216,84	1.255.685,05C
8515	Aubos Araguaia Ind.Com. Ltda	0,00	55.629,00	109.935,00	54.306,00C
7013	Agricampo Com Var de peças Agric Ltda	0,00	4.293,23	52.550,12	48.256,89C
8522	AGROQUIMA PRODUTOS AGROPECUARIOS LTDA	0,00	0,00	7.950,00	7.950,00C
8483	Aguilera Autopecas de Goias Ltda	0,00	25.295,37	476.573,98	451.278,61C
8526	ARIOVALDO PEDRO BASSO	0,00	0,00	566,00	566,00C
8503	ARY GARCIA & FILHA LTDA	0,00	0,00	1.722,50	1.722,50C
8518	Auto Eletrica JS Ltda	0,00	0,00	60,00	60,00C
7011	Auto peças Miura e Miura Ltda	0,00	0,00	1.915,00	1.915,00C
8525	Auto Pecas Morro Grande Ltda	0,00	104,00	218,00	114,00C
8527	Auto Pecas Nunes Diesel Ltda	0,00	7.876,11	8.158,41	282,30C
8538	Biocardios Instituto de Cardiologia Ltda	0,00	0,00	5.400,00	5.400,00C
8485	Capão da Porteira	0,00	2.578,35	2.578,36	0,01C
7009	Capital Tratores Ltda	0,00	0,00	2.000,00	2.000,00C
8531	Casa Power Comercial Ltda	0,00	1.760,00	2.620,00	860,00C
8534	Comin Industria de Carrocerias Ltda	0,00	0,00	7.500,00	7.500,00C
8496	Compet Comercial de Derivados de Petroleo Parana	0,00	17.385,00	38.362,11	20.977,11C
8516	Connectere Agro Gestao Ltda	0,00	0,00	499,00	499,00C
8487	Cultivar Comercial Agricola Formosa	0,00	26.636,33	38.437,11	11.800,78C
8497	Dahiane Serafim Tiago Mercaria	0,00	99,99	12.430,00	12.330,01C
8521	DIFOCUS PRODUcoes E EVENTOS LTDA	0,00	0,00	243,62	243,62C
8537	Dimiagro Fertilizantes Ltda	0,00	0,00	2.319,60	2.319,60C
8529	Eletrica Guimaraes Ltda	0,00	5.507,33	8.250,00	2.742,67C
8528	Elmar Almeida Silva	0,00	2.141,41	8.536,00	6.394,59C
8530	Ferpal Ferragens Paulista Ltda	0,00	700,00	589,00	111,00D
8517	Figueira Tres Comercio e Derivados de Combustiveis Ltda	0,00	500,00	1.943,42	1.443,42C
8423	Formosa produtos Agricolas Ltda	0,00	123.647,00	178.726,00	55.079,00C
2005	Fornecedores Nacionais	78.052,00C	161.394,86	173.240,60	89.897,74C
7000	Gontijo & Pereira Ltda (Casa da Borracha)	0,00	42.795,79	95.851,93	53.056,14C
7004	Hidrauserv Jose de Souza Oliveira & Cia Ltda	0,00	0,00	295,00	295,00C
8495	Ilto José Martins	0,00	0,00	2.450,00	2.450,00C
7005	Irmãos Guimaraes Materiais de Construção Ltda	0,00	7.399,25	17.643,83	10.244,58C
8490	JL Agroindustrial Ltda	0,00	2.275,24	2.401,58	126,34C
7003	JM2 Usinagem de precisao	0,00	47.312,42	45.812,86	1.499,56D
8494	José Luiz Goulart Bandeira	0,00	0,00	138.216,00	138.216,00C
8499	LUIZ CARLOS OLIVEIRA DE SOUZA	0,00	7.132,00	9.842,00	2.710,00C
8489	Maçcampo Solucoes Agricolas S/A	0,00	5.767,80	9.870,45	4.102,65C
8492	Montenegro Comercio de peças Agricolas Ltda	0,00	27.063,16	36.449,85	9.386,69C
8535	Premier Fogos Ltda	0,00	0,00	600,00	600,00C
8486	Qualita Comb Ltda	0,00	0,00	138.899,00	138.899,00C
7007	Rech Importadora e Distr S/A	0,00	5.000,00	7.072,16	2.072,16C
8502	RETIFICADORA DE MOTORES VIAMÃO LTDA	0,00	620,00	1.575,00	955,00C
8512	SM Tintas Ltda	0,00	648,60	4.860,84	4.212,24C
7002	Soluções Integradas Verdes Vales	0,00	18.669,57	55.376,14	36.706,57C
8508	SR AGROINDUSTRIAL LTDA	0,00	868,00	1.300,00	432,00C
8523	TECHNOS DA AMAZONIA IND. E COM. S/A	0,00	0,00	462,00	462,00C
7008	Terra do Brasil prod Agropecuarios Ltda	0,00	107.307,00	115.327,00	8.020,00C
8484	Tio Mario	0,00	0,00	37.275,00	37.275,00C
8507	TONHO DIESEL ATAIDES EIRELI	0,00	160,00	10.700,00	10.540,00C
8488	TRR Moreira Diesel Ltda	0,00	54.860,00	50.030,00	4.830,00D
7010	Unapel Veiculos e Peças Ltda	0,00	32.236,98	42.225,37	9.988,39C
8513	Vegetal Agronegocios Ltda	0,00	1.920,00	4.270,00	2.350,00C
8514	Vidal Logisitica e Transportes Ltda	0,00	0,00	3.087,00	3.087,00C
2007	CONTAS A PAGAR	12,93C	379.429,33	310.820,40	68.596,00D
2008	CONTAS A PAGAR	12,93C	379.429,33	310.820,40	68.596,00D
2021	CC - Sicredi (10775-1)	12,93C	12,93	0,00	0,00D
2029	Emprestimos de Terceiros (PF-PJ) Realengo	0,00	0,00	120.000,00	120.000,00C
8539	Jose Luis Goulart Bandeira	0,00	235.000,00	0,00	235.000,00D
8422	TCHE PRODUTOS AGRICOLAS LTDA	0,00	25.453,40	26.991,40	1.538,00C
2372	Walmar Junior	0,00	118.963,00	163.829,00	44.866,00C
2014	RECUPERACAO JUDICIAL PROCESSO 039/1.17.0012424-0 (FORNECEDOR)	22.530.868,55C	22.982.684,62	33.772.538,72	33.320.722,65C
2015	RECUPERACAO JUDICIAL Classe I Processo 039/1.17.0012424-0	0,00	0,00	545.084,16	545.084,16C
8540	Antonio Paulo Moroni	0,00	0,00	50.000,00	50.000,00C
8541	Bruno Roberto Neher Filho	0,00	0,00	77.470,68	77.470,68C
8542	Carine Mello do Nascimento	0,00	0,00	992,63	992,63C
8543	Carlos Leoci Souza de Oliveira	0,00	0,00	992,63	992,63C
8544	Genivaldo Nascimento de Souza	0,00	0,00	888,02	888,02C
8545	Giovanio Pagnan	0,00	0,00	12.500,00	12.500,00C
8546	Glauto Lisboa Melo Junior	0,00	0,00	77.470,68	77.470,68C
8547	Jacy Antonio de Carvalho Viegas	0,00	0,00	992,63	992,63C
8548	Jair de Jesus Vieira	0,00	0,00	160.000,00	160.000,00C
8549	Jose Geraldo Gomes	0,00	0,00	780,83	780,83C
8550	Leonardo Jose de Almeida	0,00	0,00	862,04	862,04C
8551	Luziano Jose de Almeida	0,00	0,00	780,83	780,83C
8552	Malvan Alves dos Reis	0,00	0,00	887,93	887,93C
8553	Marcos Henrique Barbosa de Morais	0,00	0,00	862,04	862,04C

BALANCETE

Código	Descrição da conta	Saldo Anterior	Débito	Crédito	Saldo Atual
8554	Nilo Jairo Andriotte Viegas	0,00	0,00	992,63	992,63C
8555	Paulo Menezes Gusmao	0,00	0,00	77.470,68	77.470,68C
8556	Ricardo Carifini	0,00	0,00	992,63	992,63C
8557	Rodrigo Freitas da Silva	0,00	0,00	992,63	992,63C
8558	Rogério Ziliani Brun	0,00	0,00	939,71	939,71C
8559	Rousilene Ribeiro dos Santos Souza	0,00	0,00	744,26	744,26C
8560	Sandro Rodigheri	0,00	0,00	77.470,68	77.470,68C
2020	RECUPERACAO JUDICIAL Classe II Processo 039/1.17.0012424-0	0,00	0,00	11.175.704,62	11.175.704,62C
8561	Banco de Desenvolvimento S/A - Agencia de Fomento	0,00	0,00	2.506.046,76	2.506.046,76C
8562	Banco do Brasil	0,00	0,00	7.654.600,00	7.654.600,00C
8563	Banco do Estado do Rio Grande do Sul S/A	0,00	0,00	865.057,86	865.057,86C
8564	Caixa de Fomento	0,00	0,00	150.000,00	150.000,00C
2025	RECUPERACAO JUDICIAL Classe III Processo 039/1.17.0012424-0	22.530.868,55C	22.982.684,62	22.051.749,94	21.599.933,87C
2361	Agrotecnica Solucoes Agricolas Com. Rep. Ltda	0,00	0,00	350.000,00	350.000,00C
2320	Badesul Desenvolvimento S/A - 01.062.14.0001.4	499.568,55C	499.568,55	0,00	0,00
2318	Badesul Desenvolvimento S/A - 01.075.13.0237	295.200,00C	295.200,00	0,00	0,00
2319	Badesul Desenvolvimento S/A - 01.075.13.0491	21.722,40C	21.722,40	0,00	0,00
2317	Badesul Desenvolvimento S/A - 07.075.13.0483	288.120,96C	288.120,96	0,00	0,00
8565	Banco Bradesco S/A	0,00	0,00	516.710,96	516.710,96C
2288	Banco Bradesco S/A - 007.847.444	53.932,64C	53.932,64	0,00	0,00
2341	Banco Bradesco S/A - 007.847.4446	56.733,09C	56.733,09	0,00	0,00
2289	Banco Bradesco S/A - 008.130.980	52.679,37C	52.679,37	0,00	0,00
2342	Banco Bradesco S/A - 008.130.993	52.622,78C	52.622,78	0,00	0,00
2250	Banco Bradesco S/A - 201305010	60.000,00C	60.000,00	0,00	0,00
2275	Banco Bradesco S/A - 201305012	80.000,00C	80.000,00	0,00	0,00
2239	Banco Bradesco S/A - 201305014	60.000,00C	60.000,00	0,00	0,00
2249	Banco Bradesco S/A - 201305015	20.000,00C	20.000,00	0,00	0,00
2327	Banco Bradesco S/A -201305011	80.000,00C	80.000,00	0,00	0,00
2241	Banco Bradesco S/A OP 0437662-5	114.802,31C	114.802,31	0,00	0,00
2328	Banco Bradesco S/A OP 0437672-2	103.833,32C	103.833,32	0,00	0,00
2321	Banco Cooperativo Sicredi S/A - B30331269-4	48.800,00C	48.800,00	0,00	0,00
2323	Banco Cooperativo Sicredi S/A - B30331622-3	78.400,00C	78.400,00	0,00	0,00
2322	Banco Cooperativo Sicredi S/A B30331268-6	48.800,00C	48.800,00	0,00	0,00
2324	Banco Cooperativo Sicredi S/A B40331027-8	1.101.922,97C	1.101.922,97	0,00	0,00
2269	Banco do Brasil OP 1678528	16.804,93C	16.804,93	0,00	0,00
2303	Banco do Brasil OP 1678530	230.400,00C	230.400,00	0,00	0,00
2271	Banco do Brasil OP 1678531	112.104,00C	112.104,00	0,00	0,00
2304	Banco do Brasil OP 1678533	78.640,00C	78.640,00	0,00	0,00
2272	Banco do Brasil OP 1678534	45.360,00C	45.360,00	0,00	0,00
2305	Banco do Brasil OP 1678536	44.080,25C	44.080,25	0,00	0,00
2273	Banco do Brasil OP 1678537	95.224,09C	95.224,09	0,00	0,00
2306	Banco do Brasil OP 1679975	96.885,92C	96.885,92	0,00	0,00
2283	Banco do Brasil OP 62800818	259.768,43C	259.768,43	0,00	0,00
8566	Banco do Brasil S/A	0,00	0,00	6.345.400,00	6.345.400,00C
2245	Banco do Brasil S/A - 4.000.817	296.966,50C	296.966,50	0,00	0,00
2235	Banco do Brasil S/A - 40/01773-7	162.500,00C	162.500,00	0,00	0,00
2236	Banco do Brasil S/A - 40/01804-0	211.054,20C	211.054,20	0,00	0,00
2265	Banco do Brasil S/A - 40/01847-4	162.900,00C	162.900,00	0,00	0,00
2280	Banco do Brasil S/A - 40/01859-8	369.996,00C	369.996,00	0,00	0,00
2257	Banco do Brasil S/A - 4001504	84.000,00C	84.000,00	0,00	0,00
2258	Banco do Brasil S/A - 4001561	34.900,49C	34.900,49	0,00	0,00
2259	Banco do Brasil S/A - 4001563	41.583,33C	41.583,33	0,00	0,00
2261	Banco do Brasil S/A - 4001568	32.500,00C	32.500,00	0,00	0,00
2260	Banco do Brasil S/A - 4001569	20.000,00C	20.000,00	0,00	0,00
2339	Banco do Brasil S/A - 446.8902.214	70.000,00C	70.000,00	0,00	0,00
2294	Banco do Brasil S/A - 494.800.526	200.000,00C	200.000,00	0,00	0,00
2266	Banco do Brasil S/A - 494.800.528	148.000,00C	148.000,00	0,00	0,00
2267	Banco do Brasil S/A - 494.800.529	47.500,00C	47.500,00	0,00	0,00
2246	Banco do Brasil S/A - 494.800.530	93.000,00C	93.000,00	0,00	0,00
2282	Banco do Brasil S/A - 494.800.531	581.363,00C	581.363,00	0,00	0,00
2307	Banco do Brasil S/A - 494.800.532	600.000,00C	600.000,00	0,00	0,00
2308	Banco do Brasil S/A - 494.800.533	676.977,18C	676.977,18	0,00	0,00
2247	Banco do Brasil S/A - 494.800.557	229.990,84C	229.990,84	0,00	0,00
2293	Banco do Brasil S/A - 494.800.558	225.000,00C	225.000,00	0,00	0,00
2254	Banco do Brasil S/A - 494.800.560	382.000,00C	382.000,00	0,00	0,00
2253	Banco do Brasil S/A - 494.800.561	41.250,00C	41.250,00	0,00	0,00
2237	Banco do Brasil S/A - 494.800.562	26.199,83C	26.199,83	0,00	0,00
2238	Banco do Brasil S/A - 494.800.563	270.000,00C	270.000,00	0,00	0,00
2356	Banco do Brasil S/A - BNDES	14.121,47C	14.121,47	0,00	0,00
2355	Banco do Brasil S/A - BNDES 40/01681	161.164,23C	161.164,23	0,00	0,00
2346	Banco do Brasil S/A - BNDES 44690682	17.899,09C	17.899,09	0,00	0,00
2354	Banco do Brasil S/A - BNDES 44690682	156.210,24C	156.210,24	0,00	0,00
2255	Banco do Brasil S/A - CDC	1.800,01C	1.800,01	0,00	0,00
2234	Banco do Brasil S/A - CDC	1.941,95C	1.941,95	0,00	0,00
2270	Banco do Brasil S/A N. 40/00871-1	127.296,00C	127.296,00	0,00	0,00
2301	Banco do Brasil S/A N. 62/00818	259.768,43C	259.768,43	0,00	0,00
2302	Banco do Brasil S/A N. 62/00866	70.254,80C	70.254,80	0,00	0,00
2268	Banco do Brasil S/A OP 1678527	18.286,68C	18.286,68	0,00	0,00
2347	Banco do Brasil S/A - BNDES 40/0168	18.661,17C	18.661,17	0,00	0,00
2286	Banco do Estado do RGS S/A	58.333,31C	58.333,31	0,00	0,00
2310	Banco do Estado do RGS S/A - 968048/3756	20.000,00C	20.000,00	0,00	0,00
2350	Banco do Estado do RGS S/A - BNDES	43.261,20C	43.261,20	0,00	0,00

BALANCETE

Código	Descrição da conta	Saldo Anterior	Débito	Crédito	Saldo Atual
2297	Banco do Estado do RGS S/A - BNDES	21.630,60C	21.630,60	0,00	0,00
2284	Banco do Estado do RGS S/A 71230/05	25.000,00C	25.000,00	0,00	0,00
8567	Banco do Estado do Rio Grande do Sul S/A	0,00	0,00	1.044.882,32	1.044.882,32C
8568	Banco do Itau S/A	0,00	0,00	75.000,00	75.000,00C
2287	Banco Itau S/A - 884446817246	349.976,28C	349.976,28	0,00	0,00
2340	Banco Itau S/A - 884446828821	66.347,21C	66.347,21	0,00	0,00
2335	Banco Itau S/A - N. 1658.28456-5	130.000,00C	130.000,00	0,00	0,00
2343	Banco Itau S/A - Refinanc. Sdo Devedor	1.148,38C	1.148,38	0,00	0,00
2248	Banco Santander Brasil S/A - 132183999	240.274,43C	240.274,43	0,00	0,00
8569	Banco Santander S/A	0,00	0,00	190.000,00	190.000,00C
2298	Banco Volvo Brasil S/A - 0000320584	9.082,46C	9.082,46	0,00	0,00
2351	Banco Volvo Brasil S/A - 0000320584	218.162,84C	218.162,84	0,00	0,00
8570	Banco Volvo do Brasil S/A	0,00	0,00	36.330,80	36.330,80C
2348	Banco do Brasil S/A - BNDES	5.415,32C	5.415,32	0,00	0,00
2277	Banrisul S/A OP 01.494.12.0185.6	504.000,00C	504.000,00	0,00	0,00
2262	Banrisul S/A OP 01.494.12.0186.4	448.000,00C	448.000,00	0,00	0,00
2336	Bco Brasileiro de Descons S/A - 00	20.000,00C	20.000,00	0,00	0,00
2285	Bco Brasileiro Descontos S/A N. 631	7.469,36C	7.469,36	0,00	0,00
2338	Bco Brasileiro Descontos S/A OP N.	9.488,85C	9.488,85	0,00	0,00
2274	Bco de Lage Landen Brasil S/A OP N. 270832	5.557,06C	5.557,06	0,00	0,00
2264	Bco Estado do RGS S/A - 01494130213001	243.000,00C	243.000,00	0,00	0,00
2263	Bco Estado do RGS S/A - 0786515-71	60.000,00C	60.000,00	0,00	0,00
2242	Bco Estado do RGS S/A - 0786516.52	60.000,00C	60.000,00	0,00	0,00
2279	Bco Estado do RGS S/A - 0786517.33	54.000,00C	54.000,00	0,00	0,00
2311	Bco Estado do RGS S/A - 0786601.55	60.000,00C	60.000,00	0,00	0,00
2252	Bco Estado do RGS S/A - 0786602.36	60.000,00C	60.000,00	0,00	0,00
2309	Bco Estado do RGS S/A - 2014030130144355000051	150.000,00C	150.000,00	0,00	0,00
2296	Bco Estado do RGS S/A - BNDES	93.447,00C	93.447,00	0,00	0,00
2295	Bco Estado do RGS S/A - Credito BBH	166.064,91C	166.064,91	0,00	0,00
2290	Bco Estado do RGS S/A - Credito Emp.	14.000,00C	14.000,00	0,00	0,00
2291	Bco Estado do RGS S/A - Credito Empresarial	35.555,52C	35.555,52	0,00	0,00
2337	Bco Itau S/A	15.000,00C	15.000,00	0,00	0,00
2329	Bco Santander S/A OP. N. FCA - 10002786	402.400,00C	402.400,00	0,00	0,00
2278	Bradesco S/A OP 0437663-3	103.833,40C	103.833,40	0,00	0,00
2299	BRB - Banco de Brasília S/A - EAC - 2013/00998	800.000,00C	800.000,00	0,00	0,00
8571	BRB Banco de Brasília S/A	0,00	0,00	1.237.600,00	1.237.600,00C
2300	BRBR - Banco de Brasília S/A - BRB Parcelado	268.358,48C	268.358,48	0,00	0,00
2313	Caixa de Fomento RS N. 01.634.08.0021.2-01-6	57.442,87C	57.442,87	0,00	0,00
2312	Caixa de Fomento RS N. 01.634.08.004.0-01-0	122.583,42C	122.583,42	0,00	0,00
2243	Caixa Economica Federal	120.000,00C	120.000,00	0,00	0,00
2292	Caixa Economica Federal - 18.0959.69	269.586,65C	269.586,65	0,00	0,00
2281	Caixa Economica Federal - 21.835/0448/2014	299.876,91C	299.876,91	0,00	0,00
2244	Caixa Economica Federal - 22438	2.000.000,00C	2.000.000,00	0,00	0,00
2251	Caixa Economica Federal - 4323	224.947,60C	224.947,60	0,00	0,00
2276	Caixa Economica Federal - 5018	224.947,59C	224.947,59	0,00	0,00
2256	Caixa Economica Federal OP 0000119490	224.229,33C	224.229,33	0,00	0,00
8572	Caixa Economica Federal S/A - CEF	0,00	0,00	4.589.400,00	4.589.400,00C
2314	Caixa Fomento RS N. 01.646.11.0004.1.01-3	282.154,58C	282.154,58	0,00	0,00
2315	Caixa Fomento RS N. 01.646.11.0011.4.01-0	380.610,84C	380.610,84	0,00	0,00
2316	Caixa Fomento RS N. 01.690.10.0013.9.01-0	214.285,72C	214.285,72	0,00	0,00
2344	Cartao BNDES	15.896,88C	15.896,88	0,00	0,00
2349	Cartao BNDES	83.064,00C	83.064,00	0,00	0,00
2345	Cartao BNDES - N. 4859609004610624	18.652,44C	18.652,44	0,00	0,00
2352	Cartao BNDES N.	13.247,40C	13.247,40	0,00	0,00
2353	Cartao BNDES N. 4859609004610624	4.663,11C	4.663,11	0,00	0,00
2360	Celg - Energia - processo recuperação	0,00	0,00	130.000,00	130.000,00C
8573	Companhia Nacional de Abastecimento - CONAB	0,00	0,00	3.408.709,79	3.408.709,79C
2362	CONSÓRCIO MASSEY FERGUSON	0,00	0,00	15.900,00	15.900,00C
8574	Cooperativa de Credito - SICREDI Uniao Metropolitana	0,00	0,00	990.000,00	990.000,00C
2325	Credita S/A - 1832	8.149,84C	8.149,84	0,00	0,00
2326	Credita S/A - 2609/0	86.499,47C	86.499,47	0,00	0,00
8575	Credita S/A - Financiamento e Investimento	0,00	0,00	190.000,00	190.000,00C
2363	Dipetrol - GO	0,00	0,00	240.000,00	240.000,00C
2364	ELIPAL	0,00	0,00	300.000,00	300.000,00C
8576	FEPAM - Fundacao Estadual de Protecao Ambiental	0,00	0,00	30.000,00	30.000,00C
2359	Fertilizantes Piratini	0,00	0,00	400.000,00	400.000,00C
2367	FIORENTINO CAPELESSO	0,00	0,00	500.000,00	500.000,00C
2370	GIOVANI PRAÇA LIESENFELD	0,00	0,00	270.000,00	270.000,00C
2333	Jose Luiiz Bueno	158.000,00C	0,00	222.000,00	380.000,00C
2331	Marcos Vinicius Barcellos Goulart	100.020,00C	100.020,00	0,00	0,00
2088	Parcelamos - Conab	1.690.183,93C	2.300.000,00	609.816,07	0,00
2366	RENATO GEORGE EIKI	0,00	0,00	200.000,00	200.000,00C
2332	Ricetec Sementes Ltda	652.350,00C	652.350,00	0,00	0,00
2330	Roger Honorio Meregali Silva	105.212,96C	105.212,96	0,00	0,00
2240	Santander Brasil S/A - 132183796	453.964,95C	453.964,95	0,00	0,00
2365	VASCONCELOS AGRÍCOLA	0,00	0,00	160.000,00	160.000,00C
2030	OBRIGAÇÕES TRIBUTÁRIAS	1.225.938,47C	10.441,70	456,08	1.215.952,85C
2031	IMPOSTOS / CONTRIBUIÇÕES	1.225.938,47C	10.441,70	456,08	1.215.952,85C
2034	ICMS a Recolher	1.225.821,52C	9.937,28	0,00	1.215.884,24C
2036	IRRF s/ Folha Pgto. a Recolher	116,95C	504,42	456,08	68,61C
2047	OBRIGAÇÕES SOCIAIS	85.369,00C	337.576,39	343.451,67	91.244,28C
2048	REMUNERAÇÕES	35.771,83C	309.616,84	240.047,62	33.797,39D

BALANCETE

Código	Descrição da conta	Saldo Anterior	Débito	Crédito	Saldo Atual
2049	13º Salário a Pagar	0,00	6.520,83	9.074,52	2.553,69C
2053	Pro Labore a Pagar	0,00	102.202,97	78.785,32	23.417,65D
2054	Salários a Pagar	35.771,83C	200.893,04	152.187,78	12.933,43D
2055	ENCARGOS SOCIAIS	49.597,17C	27.959,55	103.404,05	125.041,67C
2056	Contr. Confederativa a Recolher	0,00	76,89	747,22	670,33C
2057	Contr. Sindical a Recolher	0,00	76,89	412,42	335,53C
2059	FGTS a Recolher	1.568,15C	22.713,88	21.928,42	782,69C
2060	INSS a Recolher	4.672,20C	5.091,89	80.315,99	79.896,30C
2092	Parcelamento - INSS	43.356,82C	0,00	0,00	43.356,82C
2069	PASSIVO NÃO-CIRCULANTE	0,00	0,00	1.095.399,63	1.095.399,63C
2070	EXIGÍVEL DE LONGO PRAZO	0,00	0,00	1.095.399,63	1.095.399,63C
2071	OBRIGAÇÕES DIVERSAS	0,00	0,00	1.095.399,63	1.095.399,63C
2100	DÉBITOS POR ADIANTAMENTOS	0,00	0,00	1.095.399,63	1.095.399,63C
2103	Adiantamento de clientes	0,00	0,00	1.095.399,63	1.095.399,63C
2114	PATRIMÔNIO LÍQUIDO	7.955.080,42D	38.846.809,62	25.809.555,34	20.992.334,70D
2115	PATRIMÔNIO LÍQUIDO	7.955.080,42D	38.846.809,62	25.809.555,34	20.992.334,70D
2116	CAPITAL SOCIAL	100.000,00C	0,00	0,00	100.000,00C
2117	CAPITAL SOCIAL REALIZADO	100.000,00C	0,00	0,00	100.000,00C
2118	Capital Social Realizado	100.000,00C	0,00	0,00	100.000,00C
2124	RESERVAS ACUMULADAS	6.826.373,31D	0,00	0,00	6.826.373,31D
2128	RESERVAS DE LUCROS OU PREJUÍZOS	6.826.373,31D	0,00	0,00	6.826.373,31D
2130	(-) Prejuízos Acumulados	6.826.373,31D	0,00	0,00	6.826.373,31D
2134	RESULTADOS CORRENTES	1.228.707,11D	38.846.809,62	25.809.555,34	14.265.961,39D
2135	LUCROS / PREJUÍZOS DO EXERCÍCIO	1.228.707,11D	38.846.809,62	25.809.555,34	14.265.961,39D
2137	(-) Prejuízos do Exercício	1.228.707,11D	2.716.181,37	0,00	3.944.888,48D
2358	(-) Ajustes de Exercícios Anteriores	0,00	36.130.628,25	25.809.555,34	10.321.072,91D

MARCELO MACHADO GOULART
Administrador
CPF: 677.945.130-49

RUDI DILON TESSMANN
Reg. no CRC - RS sob o No. 23216
CPF: 122.134.890-68

BALANCETE

Código	Descrição da conta	Saldo Anterior	Débito	Crédito	Saldo Atual
1000	ATIVO	15.918.073,76D	2.167.351,41	1.922.153,01	16.163.272,16D
1001	ATIVO CIRCULANTE	251.505,55C	1.234.004,31	1.408.983,51	426.484,75C
1002	DISPONIBILIDADES	448.410,31C	905.248,87	1.124.443,20	667.604,64C
1003	RECURSOS EM CAIXA	26.251,74D	0,00	9.888,07	16.363,67D
1004	CAIXA GERAL	26.251,74D	0,00	9.888,07	16.363,67D
1005	Caixa	26.251,74D	0,00	9.888,07	16.363,67D
1006	RECURSOS EM BANCOS	474.662,05C	905.248,87	1.114.555,13	683.968,31C
1007	BANCOS CONTA CORRENTE	589.036,72C	780.626,76	1.019.349,90	827.759,86C
1008	CC - Banco Banrisul Ag. 1076 C/C 35.002448.0-8	8.871,97C	95.205,23	312.515,88	226.182,62C
1010	CC - Banco Bradesco Ag 0641 C/c 0011456-1	471.368,25C	311.340,31	477.423,90	637.451,84C
1021	CC - Banco Sicredi (65305-5)	44,16D	0,00	1.936,54	1.892,38C
1009	CC - Banco Sicredi (Ag: 0116 cc:107751)	15.516,25C	0,00	0,00	15.516,25C
1024	LANÇAMENTOS A IDENTIFICAR	93.324,41C	374.081,22	227.473,58	53.283,23D
1025	BANCOS CONTA APLICAÇÃO	114.374,67D	124.622,11	95.205,23	143.791,55D
1028	AP - Banco Bradesco Agencia 0641 C/C 0011456-1	113.501,27D	0,00	0,00	113.501,27D
1026	BERGS Ag 1076 C/C 35.002448.0-8 - Aplicação Automática	0,00	124.622,11	95.205,23	29.416,88D
1166	BERGS Ag 1076 C/C 35.002448.0-8 - Capitalizacao	873,40D	0,00	0,00	873,40D
1045	REALIZÁVEL A CURTO PRAZO	196.904,76D	328.755,44	284.540,31	241.119,89D
1046	CRÉDITOS - CLIENTES	28.750,78D	326.508,74	281.840,31	73.419,21D
1047	DUPLICATAS A RECEBER	28.750,78D	326.508,74	281.840,31	73.419,21D
1048	Clientes p/ Duplicatas - Emissões	28.750,78D	326.508,74	281.840,31	73.419,21D
1074	CRÉDITOS POR ADIANTAMENTO	22.713,40D	0,00	0,00	22.713,40D
1077	ADIANTAMENTO P/ FUNCIONÁRIOS	22.713,40D	0,00	0,00	22.713,40D
1080	Adto. 13 º Salário	11.569,91D	0,00	0,00	11.569,91D
1078	Adto. Férias	1.701,49D	0,00	0,00	1.701,49D
1079	Adto. Salários	9.442,00D	0,00	0,00	9.442,00D
1105	OUTROS CRÉDITOS	145.440,58D	2.246,70	2.700,00	144.987,28D
1106	OUTROS CRÉDITOS	145.440,58D	2.246,70	2.700,00	144.987,28D
1107	Adiantamentos de Sócios	10.518,07D	0,00	2.700,00	7.818,07D
1110	Arrozeira Sobrado Eireli	113.386,86D	2.246,70	0,00	115.633,56D
1111	Arrozeira Sul Ltda	13.911,08D	0,00	0,00	13.911,08D
1112	Transaurea Transportes de Cargas Ltda ME	7.624,57D	0,00	0,00	7.624,57D
1158	REALIZÁVEL A LONGO PRAZO	934.510,56D	932.922,37	484.272,37	1.383.160,56D
1159	CRÉDITOS	934.510,56D	932.922,37	484.272,37	1.383.160,56D
1163	BANCOS	103,90D	0,00	0,00	103,90D
1164	BANCOS	103,90D	0,00	0,00	103,90D
1165	Contas Vinculadas	103,90D	0,00	0,00	103,90D
1167	CRÉDITOS DE SÓCIOS / DIRETORES	884.630,57D	932.922,37	484.272,37	1.333.280,57D
1168	CRÉDITOS DE SÓCIOS / DIRETORES	884.630,57D	932.922,37	484.272,37	1.333.280,57D
1171	Felipe Perfeito Goulart	66.686,22D	237.113,42	52.390,34	251.409,30D
1173	Lauro de Bitencourt Goulart	63.827,06D	5.650,43	0,00	69.477,49D
1174	Marcelo Machado Goulart	742.136,05D	670.080,87	431.882,03	980.334,89D
1169	Maria Fernanda Perfeito Goulart	3.255,93D	0,00	0,00	3.255,93D
1170	Rosinei Perfeito Goulart	6.387,63D	20.077,65	0,00	26.465,28D
1172	Vera Lucia	2.337,68D	0,00	0,00	2.337,68D
1181	DEPÓSITOS VINCULADOS / RESTITUÍVEIS	49.776,09D	0,00	0,00	49.776,09D
1182	DEPÓSITOS JUDICIAIS	49.776,09D	0,00	0,00	49.776,09D
1187	Dep. Judicial - Outros	49.776,09D	0,00	0,00	49.776,09D
1194	PERMANENTE	15.235.068,75D	424,73	28.897,13	15.206.596,35D
1195	INVESTIMENTOS	13.295.422,00D	0,00	0,00	13.295.422,00D
1204	IMÓVEIS	13.295.422,00D	0,00	0,00	13.295.422,00D
1205	IMÓVEIS	13.295.422,00D	0,00	0,00	13.295.422,00D
1207	Terrenos	13.295.422,00D	0,00	0,00	13.295.422,00D
1208	IMOBILIZADO	1.939.646,75D	424,73	28.897,13	1.911.174,35D
1209	IMOBILIZADO	1.939.646,75D	424,73	28.897,13	1.911.174,35D
1210	IMOBILIZADO	3.521.052,63D	424,73	0,00	3.521.477,36D
1211	Imob - Prédios	68.901,40D	0,00	0,00	68.901,40D
1212	Imob - Instalações	13.632,00D	0,00	0,00	13.632,00D
1213	Imob - Maq. e Equipamentos	2.151.964,67D	0,00	0,00	2.151.964,67D
1215	Imob - Móveis e Utensílios	609.800,80D	0,00	0,00	609.800,80D
1217	Imob - Veículos	664.698,40D	0,00	0,00	664.698,40D
1222	Imob - Consórcios em Andamento	12.055,36D	424,73	0,00	12.480,09D
1226	(-) DEPRECIACÕES ACUMULADAS	1.581.405,88C	0,00	28.897,13	1.610.303,01C
1227	(-) Prédios	24.653,49C	0,00	229,67	24.883,16C
1228	(-) Instalações	7.302,56C	0,00	113,60	7.416,16C
1229	(-) Maq. e Equipamentos	589.625,87C	0,00	17.933,04	607.558,91C
1231	(-) Móveis e Utensílios	256.415,59C	0,00	5.081,67	261.497,26C
1233	(-) Veículos	703.408,37C	0,00	5.539,15	708.947,52C
1239	DIFERIDO	0,00	0,00	0,00	0,00
1240	GASTOS PRÉ OPERACIONAIS	0,00	0,00	0,00	0,00
1241	GASTOS COM IMPLANTAÇÃO	0,00	0,00	0,00	0,00
1242	Software	6.660,00D	0,00	0,00	6.660,00D

BALANCETE

Código	Descrição da conta	Saldo Anterior	Débito	Crédito	Saldo Atual
1243	(-) Amortizações Acumuladas - Software	6.660,00C	0,00	0,00	6.660,00C
2000	PASSIVO	15.918.073,76C	366.985,76	1.272.221,55	16.823.309,55C
2001	PASSIVO CIRCULANTE	35.815.008,83C	366.985,76	1.272.221,55	36.720.244,62C
2002	EXIGÍVEL DE CURTO PRAZO	35.815.008,83C	366.985,76	1.272.221,55	36.720.244,62C
2003	FORNECEDORES	1.255.685,05C	363.566,90	1.011.391,19	1.903.509,34C
2004	FORNECEDORES	1.255.685,05C	363.566,90	1.011.391,19	1.903.509,34C
8515	Aubos Araguaia Ind.Com. Ltda	54.306,00C	0,00	0,00	54.306,00C
7013	Agricampo Com Var de peças Agric Ltda	48.256,89C	0,00	2.771,74	51.028,63C
8522	AGROQUIMA PRODUTOS AGROPECUARIOS LTDA	7.950,00C	0,00	0,00	7.950,00C
8483	Aguilera Autopecas de Goias Ltda	451.278,61C	171.790,00	221.574,07	501.062,68C
8519	Amorim Auto Pecas e Servicos Ltda	0,00	0,00	730,00	730,00C
8526	ARIOVALDO PEDRO BASSO	566,00C	0,00	0,00	566,00C
8503	ARY GARCIA & FILHA LTDA	1.722,50C	558,25	558,25	1.722,50C
8518	Auto Eletrica JS Ltda	60,00C	0,00	0,00	60,00C
7011	Auto peças Miura e Miura Ltda	1.915,00C	0,00	0,00	1.915,00C
8525	Auto Pecas Morro Grande Ltda	114,00C	0,00	0,00	114,00C
8527	Auto Pecas Nunes Diesel Ltda	282,30C	0,00	0,00	282,30C
8538	Biocardios Instituto de Cardiologia Ltda	5.400,00C	0,00	1.350,00	6.750,00C
8581	Canevarolli Pcs e Servicos Hidraulicos Ltda	0,00	0,00	1.270,40	1.270,40C
8485	Capão da Porteira	0,01C	0,00	0,00	0,01C
7009	Capital Tratores Ltda	2.000,00C	0,00	0,00	2.000,00C
8531	Casa Power Comercial Ltda	860,00C	0,00	0,00	860,00C
8579	Charrua Comercio Agricola Ltda	0,00	0,00	3.957,00	3.957,00C
8584	Comercial de Combustiveis Manoel Ltda	0,00	490,20	2.125,96	1.635,76C
8534	Comin Industria de Carrocerias Ltda	7.500,00C	0,00	0,00	7.500,00C
8496	Compet Comercial de Derivados de Petroleo Parana	20.977,11C	46.887,50	36.178,79	10.268,40C
8516	Connectere Agro Gestao Ltda	499,00C	510,10	510,10	499,00C
8412	Correa I Combustiiveis Ltda	0,00	0,00	425,07	425,07C
8487	Cultivar Comercial Agricola Formosa	11.800,78C	953,00	453,00	11.300,78C
8497	Dahiane Serafim Tiago Mercearia	12.330,01C	8.472,82	40.317,09	44.174,28C
8521	DIFOCUS PRODUCOES E EVENTOS LTDA	243,62C	0,00	0,00	243,62C
8537	Dimiagro Fertilizantes Ltda	2.319,60C	0,00	0,00	2.319,60C
8529	Eletrica Guimaraes Ltda	2.742,67C	0,00	0,00	2.742,67C
7024	Eletrica Instaladora Moura Ltda	0,00	0,00	358,00	358,00C
8528	Elmar Almeida Silva	6.394,59C	0,00	0,00	6.394,59C
8582	Enel	0,00	6.811,12	78.676,93	71.865,81C
8530	Ferpal Ferragens Paulista Ltda	111,00D	0,00	8.530,00	8.419,00C
8493	Ferragens Dourado Ltda ME	0,00	2.024,16	3.031,16	1.007,00C
8517	Figueira Tres Comercio e Derivados de Combustiveis Ltda	1.443,42C	0,00	0,00	1.443,42C
8423	Formosa produtos Agricolas Ltda	55.079,00C	56.019,00	1.650,00	710,00C
2005	Fornecedores Nacionais	89.897,74C	0,00	357.381,22	447.278,96C
7072	Goldcardan Comercio de Pecas e Servicos Ltda	0,00	0,00	5.026,64	5.026,64C
7000	Gontijo & Pereira Ltda (Casa da Borracha)	53.056,14C	1.671,00	23.548,48	74.933,62C
7004	Hidrauserv Jose de Souza Oliveira & Cia Ltda	295,00C	0,00	0,00	295,00C
8495	Ilto José Martins	2.450,00C	0,00	0,00	2.450,00C
7005	Irmãos Guimaraes Materiais de Construção Ltda	10.244,58C	1.964,08	17,41	8.297,91C
8536	Isair Souza da Silva - ME	0,00	440,00	770,00	330,00C
8490	JL Agroindustrial Ltda	126,34C	0,00	0,00	126,34C
7003	JM2 Usinagem de precisao	1.499,56D	1.704,59	9.921,40	6.717,25C
8578	Joao Pedro Gomes Silveira	0,00	3.800,00	27.000,00	24.000,00C
7057	Jorge Augusto Barragana Brazeiro	0,00	17.880,00	64.800,00	46.920,00C
8494	José Luiz Goulart Bandeira	138.216,00C	0,00	0,00	138.216,00C
7046	Juliana Pinheiro Ottoni e Cia Ltda	0,00	0,00	1.150,00	1.150,00C
7103	Justi Comercio e Representacoes Ltda	0,00	1.455,00	4.110,00	2.655,00C
7412	LUIZ CARLOS GONCALVES DE OLIVEIRA-006300	0,00	0,00	200,02	200,02C
8499	LUIZ CARLOS OLIVEIRA DE SOUZA	2.710,00C	0,00	0,00	2.710,00C
8489	Maqcampo Solucoes Agricolas S/A	4.102,65C	0,00	0,00	4.102,65C
8405	Master Calibragem de Equipamentos de Precisao Ltda	0,00	0,00	1.005,00	1.005,00C
8492	Montenegro Comercio de peças Agricolas Ltda	9.386,69C	1.596,81	3,21	7.793,09C
7093	Mundo das Portas Ltda	0,00	0,00	400,00	400,00C
8585	Petrofacil Combustiveis Ltda	0,00	0,00	6.640,00	6.640,00C
8535	Premier Fogos Ltda	600,00C	0,00	1.200,00	1.800,00C
8486	Qualita Comb Ltda	138.899,00C	0,00	0,00	138.899,00C
7007	Rech Importadora e Distr S/A	2.072,16C	0,00	0,00	2.072,16C
8502	RETIFICADORA DE MOTORES VIAMÃO LTDA	955,00C	0,00	0,00	955,00C
8587	Rovena Veronica Hoffmann	0,00	0,00	967,20	967,20C
8512	SM Tintas Ltda	4.212,24C	2.220,00	2.080,00	4.072,24C
7002	Soluções Integradas Verdes Vales	36.706,57C	9.032,49	5.140,08	32.814,16C
8508	SR AGROINDUSTRIAL LTDA	432,00C	434,00	1.500,00	1.498,00C
7079	Super Posto Tigras Delta Combustiveis Ltda	0,00	670,06	1.080,22	410,16C
8523	TECHNOS DA AMAZONIA IND. E COM. S/A	462,00C	0,00	664,94	1.126,94C
7008	Terra do Brasil prod Agropecuarios Ltda	8.020,00C	9.458,40	62.273,40	60.835,00C
8484	Tio Mario	37.275,00C	0,00	0,00	37.275,00C
8507	TONHO DIESEL ATAIDES EIRELI	10.540,00C	0,00	0,00	10.540,00C
7053	TP Transportes Rodoviaros e Cargas EIRELI	0,00	0,00	9.492,90	9.492,90C
8488	TRR Moreira Diesel Ltda	4.830,00D	0,00	11.370,00	6.540,00C
7010	Unapel Veiculos e Peças Ltda	9.988,39C	14.135,32	4.592,51	445,58C
8513	Vegetal Agronegocios Ltda	2.350,00C	0,00	0,00	2.350,00C
8520	Via Varejo S/A	0,00	3.389,00	4.589,00	1.200,00C
8514	Vidal Logisitica e Transportes Ltda	3.087,00C	0,00	0,00	3.087,00C
2007	CONTAS A PAGAR	68.596,00D	0,00	235.000,00	166.404,00C
2008	CONTAS A PAGAR	68.596,00D	0,00	235.000,00	166.404,00C

BALANCETE

Código	Descrição da conta	Saldo Anterior	Débito	Crédito	Saldo Atual
2029	Emprestimos de Terceiros (PF-PJ) Realengo	120.000,00C	0,00	0,00	120.000,00C
8539	Jose Luis Goulart Bandeira	235.000,00D	0,00	235.000,00	0,00
8422	TCHE PRODUTOS AGRICOLAS LTDA	1.538,00C	0,00	0,00	1.538,00C
2372	Walmar Junior	44.866,00C	0,00	0,00	44.866,00C
2014	RECUPERACAO JUDICIAL PROCESSO 039/1.17.0012424-0 (FORNECEDOR)	33.320.722,65C	0,00	0,00	33.320.722,65C
2015	RECUPERACAO JUDICIAL Classe I Processo 039/1.17.0012424-0	545.084,16C	0,00	0,00	545.084,16C
8540	Antonio Paulo Moroni	50.000,00C	0,00	0,00	50.000,00C
8541	Bruno Roberto Neher Filho	77.470,68C	0,00	0,00	77.470,68C
8542	Carine Mello do Nascimento	992,63C	0,00	0,00	992,63C
8543	Carlos Leoci Souza de Oliveira	992,63C	0,00	0,00	992,63C
8544	Genivaldo Nascimento de Souza	888,02C	0,00	0,00	888,02C
8545	Giovanio Pagnan	12.500,00C	0,00	0,00	12.500,00C
8546	Glauto Lisboa Melo Junior	77.470,68C	0,00	0,00	77.470,68C
8547	Jacy Antonio de Carvalho Viegas	992,63C	0,00	0,00	992,63C
8548	Jair de Jesus Vieira	160.000,00C	0,00	0,00	160.000,00C
8549	Jose Geraldo Gomes	780,83C	0,00	0,00	780,83C
8550	Leonardo Jose de Almeida	862,04C	0,00	0,00	862,04C
8551	Luziano Jose de Almeida	780,83C	0,00	0,00	780,83C
8552	Malvan Alves dos Reis	887,93C	0,00	0,00	887,93C
8553	Marcos Henrique Barbosa de Morais	862,04C	0,00	0,00	862,04C
8554	Nilo Jairo Andriotte Viegas	992,63C	0,00	0,00	992,63C
8555	Paulo Menezes Gusmao	77.470,68C	0,00	0,00	77.470,68C
8556	Ricardo Carifini	992,63C	0,00	0,00	992,63C
8557	Rodrigo Freitas da Silva	992,63C	0,00	0,00	992,63C
8558	Rogério Ziuliani Brun	939,71C	0,00	0,00	939,71C
8559	Rousilene Ribeiro dos Santos Souza	744,26C	0,00	0,00	744,26C
8560	Sandro Rodigheri	77.470,68C	0,00	0,00	77.470,68C
2020	RECUPERACAO JUDICIAL Classe II Processo 039/1.17.0012424-0	11.175.704,62C	0,00	0,00	11.175.704,62C
8561	Banco de Desenvolvimento S/A - Agencia de Fomento	2.506.046,76C	0,00	0,00	2.506.046,76C
8562	Banco do Brasil	7.654.600,00C	0,00	0,00	7.654.600,00C
8563	Banco do Estado do Rio Grande do Sul S/A	865.057,86C	0,00	0,00	865.057,86C
8564	Caixa de Fomento	150.000,00C	0,00	0,00	150.000,00C
2025	RECUPERACAO JUDICIAL Classe III Processo 039/1.17.0012424-0	21.599.933,87C	0,00	0,00	21.599.933,87C
2361	Agrotecnica Solucoes Agricolas Com. Rep. Ltda	350.000,00C	0,00	0,00	350.000,00C
8565	Banco Bradesco S/A	516.710,96C	0,00	0,00	516.710,96C
8566	Banco do Brasil S/A	6.345.400,00C	0,00	0,00	6.345.400,00C
8567	Banco do Estado do Rio Grande do Sul S/A	1.044.882,32C	0,00	0,00	1.044.882,32C
8568	Banco do Itau S/A	75.000,00C	0,00	0,00	75.000,00C
8569	Banco Santander S/A	190.000,00C	0,00	0,00	190.000,00C
8570	Banco Volvo do Brasil S/A	36.330,80C	0,00	0,00	36.330,80C
8571	BRB Banco de Brasília S/A	1.237.600,00C	0,00	0,00	1.237.600,00C
8572	Caixa Economica Federal S/A - CEF	4.589.400,00C	0,00	0,00	4.589.400,00C
2360	Celg - Energia - processo recuperação	130.000,00C	0,00	0,00	130.000,00C
8573	Companhia Nacional de Abastecimento - CONAB	3.408.709,79C	0,00	0,00	3.408.709,79C
2362	CONSÓRCIO MASSEY FERGUSON	15.900,00C	0,00	0,00	15.900,00C
8574	Cooperativa de Credito - SICREDI Uniao Metropolitana	990.000,00C	0,00	0,00	990.000,00C
8575	Credita S/A - Financiamento e Investimento	190.000,00C	0,00	0,00	190.000,00C
2363	Dipetrol - GO	240.000,00C	0,00	0,00	240.000,00C
2364	ELIPAL	300.000,00C	0,00	0,00	300.000,00C
8576	FEPAM - Fundacao Estadual de Protecao Ambiental	30.000,00C	0,00	0,00	30.000,00C
2359	Fertilizantes Piratini	400.000,00C	0,00	0,00	400.000,00C
2367	FIORENTINO CAPELESSO	500.000,00C	0,00	0,00	500.000,00C
2370	GIOVANI PRAÇA LIESENFELD	270.000,00C	0,00	0,00	270.000,00C
2333	Jose Luiiz Bueno	380.000,00C	0,00	0,00	380.000,00C
2366	RENATO GEORGE EIKI	200.000,00C	0,00	0,00	200.000,00C
2365	VASCONCELOS AGRÍCOLA	160.000,00C	0,00	0,00	160.000,00C
2030	OBRIGAÇÕES TRIBUTÁRIAS	1.215.952,85C	25,29	123,43	1.216.050,99C
2031	IMPOSTOS / CONTRIBUIÇÕES	1.215.952,85C	25,29	123,43	1.216.050,99C
2034	ICMS a Recolher	1.215.884,24C	0,00	0,00	1.215.884,24C
2036	IRRF s/ Folha Pgto. a Recolher	68,61C	25,29	22,00	65,32C
2042	ISSQN a Recolher	0,00	0,00	101,43	101,43C
2047	OBRIGAÇÕES SOCIAIS	91.244,28C	3.393,57	25.706,93	113.557,64C
2048	REMUNERAÇÕES	33.797,39D	1.930,77	18.266,05	17.462,11D
2049	13º Salário a Pagar	2.553,69C	0,00	0,00	2.553,69C
2053	Pro Labore a Pagar	23.417,65D	681,23	6.193,00	17.905,88D
2054	Salários a Pagar	12.933,43D	1.249,54	12.073,05	2.109,92D
2055	ENCARGOS SOCIAIS	125.041,67C	1.462,80	7.440,88	131.019,75C
2056	Contr. Confederativa a Recolher	670,33C	0,00	64,10	734,43C
2057	Contr. Sindical a Recolher	335,53C	79,20	0,00	256,33C
2059	FGTS a Recolher	782,69C	1.383,60	965,80	364,89C
2060	INSS a Recolher	79.896,30C	0,00	6.410,98	86.307,28C
2092	Parcelamento - INSS	43.356,82C	0,00	0,00	43.356,82C
2069	PASSIVO NÃO-CIRCULANTE	1.095.399,63C	0,00	0,00	1.095.399,63C
2070	EXIGÍVEL DE LONGO PRAZO	1.095.399,63C	0,00	0,00	1.095.399,63C
2071	OBRIGAÇÕES DIVERSAS	1.095.399,63C	0,00	0,00	1.095.399,63C
2100	DÉBITOS POR ADIANTAMENTOS	1.095.399,63C	0,00	0,00	1.095.399,63C

BALANCETE

Código	Descrição da conta	Saldo Anterior	Débito	Crédito	Saldo Atual
2103	Adiantamento de clientes	1.095.399,63C	0,00	0,00	1.095.399,63C
2114	PATRIMÔNIO LÍQUIDO	20.992.334,70D	0,00	0,00	20.992.334,70D
2115	PATRIMÔNIO LÍQUIDO	20.992.334,70D	0,00	0,00	20.992.334,70D
2116	CAPITAL SOCIAL	100.000,00C	0,00	0,00	100.000,00C
2117	CAPITAL SOCIAL REALIZADO	100.000,00C	0,00	0,00	100.000,00C
2118	Capital Social Realizado	100.000,00C	0,00	0,00	100.000,00C
2124	RESERVAS ACUMULADAS	6.826.373,31D	0,00	0,00	6.826.373,31D
2128	RESERVAS DE LUCROS OU PREJUÍZOS	6.826.373,31D	0,00	0,00	6.826.373,31D
2130	(-) Prejuízos Acumulados	6.826.373,31D	0,00	0,00	6.826.373,31D
2134	RESULTADOS CORRENTES	14.265.961,39D	0,00	0,00	14.265.961,39D
2135	LUCROS / PREJUÍZOS DO EXERCÍCIO	14.265.961,39D	0,00	0,00	14.265.961,39D
2137	(-) Prejuízos do Exercício	3.944.888,48D	0,00	0,00	3.944.888,48D
2358	(-) Ajustes de Exercícios Anteriores	10.321.072,91D	0,00	0,00	10.321.072,91D
3000	APURACAO DO RESULTADO DO EXERCICIO	0,00	740.272,48	80.235,09	660.037,39D
3001	RECEITA OPERACIONAL LÍQUIDA	0,00	7.886,25	80.144,80	72.258,55C
3002	RECEITA OPERACIONAL LÍQUIDA	0,00	0,00	80.144,80	80.144,80C
3003	RECEITA DE VENDAS - PROD / MERC	0,00	0,00	80.144,80	80.144,80C
3004	RECEITA - MERCADO NACIONAL	0,00	0,00	80.144,80	80.144,80C
3005	Receita Merc Nac - Prod / Merc - à Vista	0,00	0,00	80.144,80	80.144,80C
3014	(-) DEDUÇÕES DA REC. OPER. BRUTA	0,00	7.886,25	0,00	7.886,25D
3015	(-) DEDUÇÕES DE VENDAS	0,00	7.886,25	0,00	7.886,25D
3021	(-) IMPOSTOS S/ RECEITAS	0,00	7.886,25	0,00	7.886,25D
3023	(-) ICMS	0,00	7.886,25	0,00	7.886,25D
3028	CUSTO DAS VENDAS	0,00	261.612,59	0,00	261.612,59D
3029	CUSTO DAS VENDAS PROD/MERC/SERV	0,00	261.612,59	0,00	261.612,59D
3030	CUSTO DAS VENDAS PROD/MERC/SERV	0,00	261.612,59	0,00	261.612,59D
3031	CUSTO DAS VENDAS PROD/MERC/SERV	0,00	261.612,59	0,00	261.612,59D
3107	Combustíveis e Lubrificantes	0,00	75.104,51	0,00	75.104,51D
3032	Custos - Produtos / Mercadorias	0,00	59.030,08	0,00	59.030,08D
3164	Fertilização	0,00	127.478,00	0,00	127.478,00D
3034	DESPESAS OPERACIONAIS	0,00	470.773,64	90,29	470.683,35D
3035	DESPESAS OPERACIONAIS	0,00	469.699,50	76,89	469.622,61D
3036	DESPESAS COM PESSOAL	0,00	23.875,05	76,89	23.798,16D
3037	DESPESAS C/REMUNERAÇÃO A FUNCIONÁRIOS	0,00	12.073,05	76,89	11.996,16D
3043	Horas Extras	0,00	3.008,60	0,00	3.008,60D
3044	Ordenados e Salários	0,00	9.064,45	76,89	8.987,56D
3052	DESPESAS C/ REMUN. A DIRETORES	0,00	6.193,00	0,00	6.193,00D
3054	Pro Labore	0,00	6.193,00	0,00	6.193,00D
3058	DESPESAS C/ ENCARGOS	0,00	5.609,00	0,00	5.609,00D
3059	FGTS	0,00	965,80	0,00	965,80D
3060	INSS	0,00	4.643,20	0,00	4.643,20D
3076	OUTRAS DESPESAS	0,00	445.824,45	0,00	445.824,45D
3086	SERVIÇOS CONTRATADOS	0,00	218.987,10	0,00	218.987,10D
3091	Serviços de Terceiros - P.F.	0,00	196.795,20	0,00	196.795,20D
3090	Serviços de Terceiros - P.J.	0,00	22.191,90	0,00	22.191,90D
3106	VEÍCULOS	0,00	52.951,17	0,00	52.951,17D
3109	Manutenção de Veículos	0,00	52.951,17	0,00	52.951,17D
3113	MANUTENÇÃO E REPAROS	0,00	90.530,70	0,00	90.530,70D
3114	Manut/Reparos - Instalações	0,00	25.950,81	0,00	25.950,81D
3115	Manut/Reparos - Maq. e Equipamentos	0,00	64.579,89	0,00	64.579,89D
3133	DESPESAS GERAIS	0,00	83.355,48	0,00	83.355,48D
3134	Cartórios / Desp. Legais	0,00	116,50	0,00	116,50D
3136	Consumo Interno	0,00	53.553,02	0,00	53.553,02D
3141	Depreciações / Amortizações	0,00	28.897,13	0,00	28.897,13D
3147	Material de Expediente	0,00	75,00	0,00	75,00D
3151	Prêmio de Seguros	0,00	713,83	0,00	713,83D
3174	RESULTADO FINANCEIRO LÍQUIDO	0,00	1.074,14	13,40	1.060,74D
3175	RECEITAS E DESPESAS FINANCEIRAS	0,00	1.074,14	13,40	1.060,74D
3176	RECEITAS FINANCEIRAS	0,00	0,00	13,40	13,40C
3177	Descontos Recebidos	0,00	0,00	13,40	13,40C
3183	DESPESAS FINANCEIRAS	0,00	1.074,14	0,00	1.074,14D
3186	Despesas Bancárias	0,00	840,00	0,00	840,00D
3192	Juros por Atraso	0,00	217,07	0,00	217,07D

BALANCETE

Código	Descrição da conta	Saldo Anterior	Débito	Crédito	Saldo Atual
3193	Multas por Atraso	0,00	17,07	0,00	17,07D

MARCELO MACHADO GOULART
Administrador
CPF: 677.945.130-49

RUDI DILON TESSMANN
Reg. no CRC - RS sob o No. 23216
CPF: 122.134.890-68

BALANCETE

Código	Descrição da conta	Saldo Anterior	Débito	Crédito	Saldo Atual
1000	ATIVO	16.163.272,16D	2.829.483,81	3.259.708,01	15.733.047,96D
1001	ATIVO CIRCULANTE	426.484,75C	2.378.528,24	1.993.198,36	41.154,87C
1002	DISPONIBILIDADES	667.604,64C	1.168.846,30	1.350.097,41	848.855,75C
1003	RECURSOS EM CAIXA	16.363,67D	7.900,00	17.847,58	6.416,09D
1004	CAIXA GERAL	16.363,67D	7.900,00	17.847,58	6.416,09D
1005	Caixa	16.363,67D	7.900,00	17.847,58	6.416,09D
1006	RECURSOS EM BANCOS	683.968,31C	1.160.946,30	1.332.249,83	855.271,84C
1007	BANCOS CONTA CORRENTE	827.759,86C	947.538,67	1.089.529,22	969.750,41C
1008	CC - Banco Banrisul Ag. 1076 C/C 35.002448.0-8	226.182,62C	242.720,61	417.065,24	400.527,25C
1010	CC - Banco Bradesco Ag 0641 C/c 0011456-1	637.451,84C	704.818,06	672.463,98	605.097,76C
1021	CC - Banco Sicredi (65305-5)	1.892,38C	0,00	0,00	1.892,38C
1009	CC - Banco Sicredi (Ag: 0116 cc:107751)	15.516,25C	0,00	0,00	15.516,25C
1024	LANÇAMENTOS A IDENTIFICAR	53.283,23D	0,00	0,00	53.283,23D
1025	BANCOS CONTA APLICAÇÃO	143.791,55D	213.407,63	242.720,61	114.478,57D
1028	AP - Banco Bradesco Agencia 0641 C/C 0011456-1	113.501,27D	0,00	0,00	113.501,27D
1026	BERGS Ag 1076 C/C 35.002448.0-8 - Aplicação Automática	29.416,88D	213.303,73	242.720,61	0,00
1166	BERGS Ag 1076 C/C 35.002448.0-8 - Capitalizacao	873,40D	103,90	0,00	977,30D
1045	REALIZÁVEL A CURTO PRAZO	241.119,89D	1.209.681,94	643.100,95	807.700,88D
1046	CRÉDITOS - CLIENTES	73.419,21D	1.160.324,18	643.100,95	590.642,44D
1047	DUPLICATAS A RECEBER	73.419,21D	1.160.324,18	643.100,95	590.642,44D
1048	Clientes p/ Duplicatas - Emissões	73.419,21D	1.160.324,18	643.100,95	590.642,44D
1074	CRÉDITOS POR ADIANTAMENTO	22.713,40D	21.146,59	0,00	43.859,99D
1077	ADIANTAMENTO P/ FUNCIONÁRIOS	22.713,40D	21.146,59	0,00	43.859,99D
1080	Adto. 13 º Salário	11.569,91D	0,00	0,00	11.569,91D
1078	Adto. Férias	1.701,49D	0,00	0,00	1.701,49D
1079	Adto. Salários	9.442,00D	21.146,59	0,00	30.588,59D
1105	OUTROS CRÉDITOS	144.987,28D	28.211,17	0,00	173.198,45D
1106	OUTROS CRÉDITOS	144.987,28D	28.211,17	0,00	173.198,45D
1107	Adiantamentos de Sócios	7.818,07D	19.237,06	0,00	27.055,13D
1110	Arrozeira Sobrado Eireli	115.633,56D	6.297,63	0,00	121.931,19D
1111	Arrozeira Sul Ltda	13.911,08D	2.676,48	0,00	16.587,56D
1112	Transaurea Transportes de Cargas Ltda ME	7.624,57D	0,00	0,00	7.624,57D
1158	REALIZÁVEL A LONGO PRAZO	1.383.160,56D	450.530,84	1.237.612,52	596.078,88D
1159	CRÉDITOS	1.383.160,56D	450.530,84	1.237.612,52	596.078,88D
1163	BANCOS	103,90D	0,00	0,00	103,90D
1164	BANCOS	103,90D	0,00	0,00	103,90D
1165	Contas Vinculadas	103,90D	0,00	0,00	103,90D
1167	CRÉDITOS DE SÓCIOS / DIRETORES	1.333.280,57D	450.530,84	1.237.612,52	546.198,89D
1168	CRÉDITOS DE SÓCIOS / DIRETORES	1.333.280,57D	450.530,84	1.237.612,52	546.198,89D
1171	Felipe Perfeito Goulart	251.409,30D	164.554,75	101.523,00	314.441,05D
1173	Lauro de Bitencourt Goulart	69.477,49D	2.518,10	0,00	71.995,59D
1174	Marcelo Machado Goulart	980.334,89D	274.622,63	1.136.089,52	118.868,00D
1169	Maria Fernanda Perfeito Goulart	3.255,93D	930,05	0,00	4.185,98D
1170	Rosinei Perfeito Goulart	26.465,28D	4.849,64	0,00	31.314,92D
1172	Vera Lucia	2.337,68D	3.055,67	0,00	5.393,35D
1181	DEPÓSITOS VINCULADOS / RESTITUÍVEIS	49.776,09D	0,00	0,00	49.776,09D
1182	DEPÓSITOS JUDICIAIS	49.776,09D	0,00	0,00	49.776,09D
1187	Dep. Judicial - Outros	49.776,09D	0,00	0,00	49.776,09D
1194	PERMANENTE	15.206.596,35D	424,73	28.897,13	15.178.123,95D
1195	INVESTIMENTOS	13.295.422,00D	0,00	0,00	13.295.422,00D
1204	IMÓVEIS	13.295.422,00D	0,00	0,00	13.295.422,00D
1205	IMÓVEIS	13.295.422,00D	0,00	0,00	13.295.422,00D
1207	Terrenos	13.295.422,00D	0,00	0,00	13.295.422,00D
1208	IMOBILIZADO	1.911.174,35D	424,73	28.897,13	1.882.701,95D
1209	IMOBILIZADO	1.911.174,35D	424,73	28.897,13	1.882.701,95D
1210	IMOBILIZADO	3.521.477,36D	424,73	0,00	3.521.902,09D
1211	Imob - Prédios	68.901,40D	0,00	0,00	68.901,40D
1212	Imob - Instalações	13.632,00D	0,00	0,00	13.632,00D
1213	Imob - Maq. e Equipamentos	2.151.964,67D	0,00	0,00	2.151.964,67D
1215	Imob - Móveis e Utensílios	609.800,80D	0,00	0,00	609.800,80D
1217	Imob - Veículos	664.698,40D	0,00	0,00	664.698,40D
1222	Imob - Consórcios em Andamento	12.480,09D	424,73	0,00	12.904,82D
1226	(-) DEPRECIAÇÕES ACUMULADAS	1.610.303,01C	0,00	28.897,13	1.639.200,14C
1227	(-) Prédios	24.883,16C	0,00	229,67	25.112,83C
1228	(-) Instalações	7.416,16C	0,00	113,60	7.529,76C
1229	(-) Maq. e Equipamentos	607.558,91C	0,00	17.933,04	625.491,95C
1231	(-) Móveis e Utensílios	261.497,26C	0,00	5.081,67	266.578,93C
1233	(-) Veículos	708.947,52C	0,00	5.539,15	714.486,67C
1239	DIFERIDO	0,00	0,00	0,00	0,00
1240	GASTOS PRÉ OPERACIONAIS	0,00	0,00	0,00	0,00
1241	GASTOS COM IMPLANTAÇÃO	0,00	0,00	0,00	0,00
1242	Software	6.660,00D	0,00	0,00	6.660,00D

BALANCETE

Código	Descrição da conta	Saldo Anterior	Débito	Crédito	Saldo Atual
1243	(-) Amortizações Acumuladas - Software	6.660,00C	0,00	0,00	6.660,00C
2000	PASSIVO	16.823.309,55C	486.834,58	539.096,05	16.875.571,02C
2001	PASSIVO CIRCULANTE	36.720.244,62C	486.834,58	539.096,05	36.772.506,09C
2002	EXIGÍVEL DE CURTO PRAZO	36.720.244,62C	486.834,58	539.096,05	36.772.506,09C
2003	FORNECEDORES	1.903.509,34C	468.530,69	456.821,57	1.891.800,22C
2004	FORNECEDORES	1.903.509,34C	468.530,69	456.821,57	1.891.800,22C
8515	Aubos Araguaia Ind.Com. Ltda	54.306,00C	0,00	0,00	54.306,00C
7013	Agricampo Com Var de peças Agric Ltda	51.028,63C	9.240,02	470,83	42.259,44C
8522	AGROQUIMA PRODUTOS AGROPECUARIOS LTDA	7.950,00C	0,00	0,00	7.950,00C
8483	Aguilera Autopecas de Goias Ltda	501.062,68C	0,00	0,00	501.062,68C
8519	Amorim Auto Pecas e Servicos Ltda	730,00C	0,00	0,00	730,00C
8526	ARIOVALDO PEDRO BASSO	566,00C	0,00	0,00	566,00C
8503	ARY GARCIA & FILHA LTDA	1.722,50C	742,20	0,00	980,30C
8518	Auto Eletrica JS Ltda	60,00C	0,00	0,00	60,00C
7011	Auto peças Miura e Miura Ltda	1.915,00C	0,00	0,00	1.915,00C
8525	Auto Pecas Morro Grande Ltda	114,00C	0,00	0,00	114,00C
8527	Auto Pecas Nunes Diesel Ltda	282,30C	0,00	175,00	457,30C
8538	Biocardios Instituto de Cardiologia Ltda	6.750,00C	0,00	0,00	6.750,00C
8581	Canevarolli Pcs e Servicos Hidraulicos Ltda	1.270,40C	1.300,00	29,60	0,00
7001	Canquerini Agrocomercial Ltda	0,00	102.881,00	118.900,50	16.019,50C
8485	Capão da Porteira	0,01C	0,00	0,00	0,01C
7009	Capital Tratores Ltda	2.000,00C	0,00	0,00	2.000,00C
8531	Casa Power Comercial Ltda	860,00C	575,00	45,00	330,00C
8579	Charrua Comercio Argricola Ltda	3.957,00C	0,00	0,00	3.957,00C
7006	Clarice Garcia Vanzetto	0,00	1.543,00	12.939,14	11.396,14C
8584	Comercial de Combustiveis Manoel Ltda	1.635,76C	3.068,75	2.297,48	864,49C
8534	Comin Industria de Carrocerias Ltda	7.500,00C	0,00	0,00	7.500,00C
8496	Compet Comercial de Derivados de Petroleo Parana	10.268,40C	30.325,60	37.106,15	17.048,95C
8516	Connectere Agro Gestao Ltda	499,00C	499,00	499,00	499,00C
8412	Correa I Combustiiveis Ltda	425,07C	0,00	562,15	987,22C
8487	Cultivar Comercial Agricola Formosa	11.300,78C	4.549,00	3.740,60	10.492,38C
8497	Dahiane Serafim Tiago Merccearia	44.174,28C	5.793,06	0,00	38.381,22C
8521	DIFOCCUS PRODUCOES E EVENTOS LTDA	243,62C	0,00	0,00	243,62C
8591	Difocus Producoes e Eventos Ltda	0,00	0,00	243,62	243,62C
8537	Dimiagro Fertilizantes Ltda	2.319,60C	0,00	0,00	2.319,60C
8529	Eletrica Guimaraes Ltda	2.742,67C	0,00	0,00	2.742,67C
7024	Eletrica Instaladora Moura Ltda	358,00C	0,00	0,00	358,00C
8528	Elmar Almeida Silva	6.394,59C	0,00	0,00	6.394,59C
8582	Enel	71.865,81C	79.951,45	45.823,69	37.738,05C
8530	Ferpal Ferragens Paulista Ltda	8.419,00C	0,00	0,00	8.419,00C
8493	Ferragens Dourado Ltda ME	1.007,00C	795,00	0,00	212,00C
8403	Ferragens e Tornearia Formosa Ltda	0,00	0,00	200,00	200,00C
8517	Figueira Tres Comercio e Derivados de Combustiveis Ltda	1.443,42C	0,00	0,00	1.443,42C
8423	Formosa produtos Agricolas Ltda	710,00C	5.298,94	5.517,88	928,94C
2005	Fornecedores Nacionais	447.278,96C	1.152,62	0,00	446.126,34C
7072	Goldcardan Comercio de Pecas e Servicos Ltda	5.026,64C	2.513,32	0,00	2.513,32C
7000	Gontijo & Pereira Ltda (Casa da Borracha)	74.933,62C	12.889,70	111,66	62.155,58C
7004	Hidrauserv Jose de Souza Oliveira & Cia Ltda	295,00C	0,00	0,00	295,00C
8102	Hidromec Ind.Com. Ltda	0,00	0,00	61,20	61,20C
8495	Ilto José Martins	2.450,00C	0,00	2.600,00	5.050,00C
7078	Instituto Brasileiro de Controle de Cancer - IBCC Formosa	0,00	0,00	920,00	920,00C
7005	Irmãos Guimaraes Materiais de Construção Ltda	8.297,91C	3.443,57	51,37	4.905,71C
8536	Isair Souza da Silva - ME	330,00C	0,00	0,00	330,00C
8490	JL Agroindustrial Ltda	126,34C	359,86	1.797,11	1.563,59C
7003	JM2 Usinagem de precisao	6.717,25C	19.961,69	14.034,75	790,31C
7048	Joao Batista Cordeiro 62450506187	0,00	0,00	2.800,00	2.800,00C
8578	Joao Pedro Gomes Silveira	24.000,00C	13.500,00	0,00	10.500,00C
7057	Jorge Augusto Barragana Brazeiro	46.920,00C	10.530,00	0,00	36.390,00C
8590	Jose Elias Gomes da Rocha 18352987100	0,00	0,00	25.025,00	25.025,00C
8494	José Luiz Goulart Bandeira	138.216,00C	40.000,00	0,00	98.216,00C
8524	JR Produtos e Ferramentas Ltda	0,00	13.881,97	14.706,57	824,60C
7046	Juliana Pinheiro Ottoni e Cia Ltda	1.150,00C	1.150,00	1.150,00	1.150,00C
7103	Justi Comercio e Representacoes Ltda	2.655,00C	1.308,00	608,00	1.955,00C
7412	LUIZ CARLOS GONCALVES DE OLIVEIRA-006300	200,02C	0,00	0,00	200,02C
8499	LUIZ CARLOS OLIVEIRA DE SOUZA	2.710,00C	0,00	0,00	2.710,00C
8489	MAZcampo Solucoes Agricolas S/A	4.102,65C	0,00	0,00	4.102,65C
8405	Master Calibragem de Equipamentos de Precisao Ltda	1.005,00C	0,00	1.000,00	2.005,00C
8492	Montenegro Comercio de peças Agricolas Ltda	7.793,09C	0,00	2.867,48	10.660,57C
7093	Mundo das Portas Ltda	400,00C	0,00	0,00	400,00C
8589	Oswaldo Lelis de Novais	0,00	3.550,00	3.650,00	100,00C
8585	Petrofacil Combustiveis Ltda	6.640,00C	6.640,00	29.250,00	29.250,00C
8535	Premier Fogos Ltda	1.800,00C	1.200,00	0,00	600,00C
8486	Qualita Comb Ltda	138.899,00C	0,00	0,00	138.899,00C
8501	REBUILD CONSULTORIA EMPRES.LTDA	0,00	0,00	1.200,00	1.200,00C
7007	Rech Importadora e Distr S/A	2.072,16C	0,00	0,00	2.072,16C
8430	Reis dos Compressores Atacadao de Pecas EIRELI	0,00	0,00	2.000,00	2.000,00C
8502	RETIFICADORA DE MOTORES VIAMÃO LTDA	955,00C	0,00	0,00	955,00C
8587	Rovena Veronica Hoffmann	967,20C	0,00	0,00	967,20C
8512	SM Tintas Ltda	4.072,24C	0,00	0,00	4.072,24C
7002	Soluções Integradas Verdes Vales	32.814,16C	892,15	0,00	31.922,01C
8508	SR AGROINDUSTRIAL LTDA	1.498,00C	825,00	0,00	673,00C
7079	Super Posto Tigrão Delta Combustiveis Ltda	410,16C	344,32	344,32	410,16C
7095	Suzeth Laureano Canevarolli Eireli	0,00	250,00	675,00	425,00C

BALANCETE

Código	Descrição da conta	Saldo Anterior	Débito	Crédito	Saldo Atual
8523	TECHNOS DA AMAZONIA IND. E COM. S/A	1.126,94C	0,00	0,00	1.126,94C
7008	Terra do Brasil prod Agropecuarios Ltda	60.835,00C	66.135,60	80.339,50	75.038,90C
8484	Tio Mario	37.275,00C	0,00	0,00	37.275,00C
8507	TONHO DIESEL ATAIDES EIRELI	10.540,00C	0,00	0,00	10.540,00C
7053	TP Transportes Rodoviarios e Cargas EIRELI	9.492,90C	0,00	0,00	9.492,90C
8488	TRR Moreira Diesel Ltda	6.540,00C	17.800,00	35.600,00	24.340,00C
7010	Unapel Veiculos e Peças Ltda	445,58C	3.640,87	7.478,97	4.283,68C
8513	Vegetal Agronegocios Ltda	2.350,00C	0,00	0,00	2.350,00C
8520	Via Varejo S/A	1.200,00C	0,00	0,00	1.200,00C
8514	Vidal Logisitica e Transportes Ltda	3.087,00C	0,00	0,00	3.087,00C
2007	CONTAS A PAGAR	166.404,00C	8.640,00	54.877,67	212.641,67C
2008	CONTAS A PAGAR	166.404,00C	8.640,00	54.877,67	212.641,67C
2202	Auto Pecas e Servicos LB Ltda	0,00	0,00	435,00	435,00C
2192	CEEE-D CIA. ESTADUAL DISTRIBUICAO ENERGI	0,00	0,00	626,77	626,77C
2196	Centro Ar Lavoura Ltda	0,00	0,00	40.000,00	40.000,00C
2029	Emprestimos de Terceiros (PF-PJ) Realengo	120.000,00C	0,00	0,00	120.000,00C
2190	Igor Dias Santos 02439869120	0,00	0,00	850,00	850,00C
2203	Lojas Renner S/A	0,00	0,00	559,90	559,90C
2222	Renato Silva Coelho 00427477085	0,00	0,00	3.550,00	3.550,00C
8422	TCHE PRODUTOS AGRICOLAS LTDA	1.538,00C	8.640,00	8.640,00	1.538,00C
8481	Tratormaq Pecas Agricolas Ltda	0,00	0,00	216,00	216,00C
2372	Walmar Junior	44.866,00C	0,00	0,00	44.866,00C
2014	RECUPERACAO JUDICIAL PROCESSO 039/1.17.0012424-0 (FORNECEDOR)	33.320.722,65C	0,00	0,00	33.320.722,65C
2015	RECUPERACAO JUDICIAL Classe I Processo 039/1.17.0012424-0	545.084,16C	0,00	0,00	545.084,16C
8540	Antonio Paulo Moroni	50.000,00C	0,00	0,00	50.000,00C
8541	Bruno Roberto Neher Filho	77.470,68C	0,00	0,00	77.470,68C
8542	Carine Mello do Nascimento	992,63C	0,00	0,00	992,63C
8543	Carlos Leoci Souza de Oliveira	992,63C	0,00	0,00	992,63C
8544	Genivaldo Nascimento de Souza	888,02C	0,00	0,00	888,02C
8545	Giovanio Pagnan	12.500,00C	0,00	0,00	12.500,00C
8546	Glauto Lisboa Melo Junior	77.470,68C	0,00	0,00	77.470,68C
8547	Jacy Antonio de Carvalho Viegas	992,63C	0,00	0,00	992,63C
8548	Jair de Jesus Vieira	160.000,00C	0,00	0,00	160.000,00C
8549	Jose Geraldo Gomes	780,83C	0,00	0,00	780,83C
8550	Leonardo Jose de Almeida	862,04C	0,00	0,00	862,04C
8551	Luziano Jose de Almeida	780,83C	0,00	0,00	780,83C
8552	Malvan Alves dos Reis	887,93C	0,00	0,00	887,93C
8553	Marcos Henrique Barbosa de Morais	862,04C	0,00	0,00	862,04C
8554	Nilo Jairo Andriotte Viegas	992,63C	0,00	0,00	992,63C
8555	Paulo Menezes Gusmao	77.470,68C	0,00	0,00	77.470,68C
8556	Ricardo Carifini	992,63C	0,00	0,00	992,63C
8557	Rodrigo Freitas da Silva	992,63C	0,00	0,00	992,63C
8558	Rogério Ziuliani Brun	939,71C	0,00	0,00	939,71C
8559	Rousilene Ribeiro dos Santos Souza	744,26C	0,00	0,00	744,26C
8560	Sandro Rodigheri	77.470,68C	0,00	0,00	77.470,68C
2020	RECUPERACAO JUDICIAL Classe II Processo 039/1.17.0012424-0	11.175.704,62C	0,00	0,00	11.175.704,62C
8561	Banco de Desenvolvimento S/A - Agencia de Fomento	2.506.046,76C	0,00	0,00	2.506.046,76C
8562	Banco do Brasil	7.654.600,00C	0,00	0,00	7.654.600,00C
8563	Banco do Estado do Rio Grande do Sul S/A	865.057,86C	0,00	0,00	865.057,86C
8564	Caixa de Fomento	150.000,00C	0,00	0,00	150.000,00C
2025	RECUPERACAO JUDICIAL Classe III Processo 039/1.17.0012424-0	21.599.933,87C	0,00	0,00	21.599.933,87C
2361	Agrotecnica Solucoes Agricolas Com. Rep. Ltda	350.000,00C	0,00	0,00	350.000,00C
8565	Banco Bradesco S/A	516.710,96C	0,00	0,00	516.710,96C
8566	Banco do Brasil S/A	6.345.400,00C	0,00	0,00	6.345.400,00C
8567	Banco do Estado do Rio Grande do Sul S/A	1.044.882,32C	0,00	0,00	1.044.882,32C
8568	Banco do Itau S/A	75.000,00C	0,00	0,00	75.000,00C
8569	Banco Santander S/A	190.000,00C	0,00	0,00	190.000,00C
8570	Banco Volvo do Brasil S/A	36.330,80C	0,00	0,00	36.330,80C
8571	BRB Banco de Brasília S/A	1.237.600,00C	0,00	0,00	1.237.600,00C
8572	Caixa Economica Federal S/A - CEF	4.589.400,00C	0,00	0,00	4.589.400,00C
2360	Celg - Energia - processo recuperação	130.000,00C	0,00	0,00	130.000,00C
8573	Companhia Nacional de Abastecimento - CONAB	3.408.709,79C	0,00	0,00	3.408.709,79C
2362	CONSÓRCIO MASSEY FERGUSON	15.900,00C	0,00	0,00	15.900,00C
8574	Cooperativa de Credito - SICREDI Uniao Metropolitana	990.000,00C	0,00	0,00	990.000,00C
8575	Credita S/A - Financiamento e Investimento	190.000,00C	0,00	0,00	190.000,00C
2363	Dipetrol - GO	240.000,00C	0,00	0,00	240.000,00C
2364	ELIPAL	300.000,00C	0,00	0,00	300.000,00C
8576	FEPAM - Fundacao Estadual de Protecao Ambiental	30.000,00C	0,00	0,00	30.000,00C
2359	Fertilizantes Piratini	400.000,00C	0,00	0,00	400.000,00C
2367	FIORANTINO CAPELESSO	500.000,00C	0,00	0,00	500.000,00C
2370	GIOVANI PRAÇA LIESENFELD	270.000,00C	0,00	0,00	270.000,00C
2333	Jose Luiiz Bueno	380.000,00C	0,00	0,00	380.000,00C
2366	RENATO GEORGE EIKI	200.000,00C	0,00	0,00	200.000,00C
2365	VASCONCELOS AGRÍCOLA	160.000,00C	0,00	0,00	160.000,00C
2030	OBRIGAÇÕES TRIBUTÁRIAS	1.216.050,99C	22,50	17,73	1.216.046,22C
2031	IMPOSTOS / CONTRIBUIÇÕES	1.216.050,99C	22,50	17,73	1.216.046,22C
2034	ICMS a Recolher	1.215.884,24C	0,00	0,00	1.215.884,24C
2036	IRRF s/ Folha Pgto. a Recolher	65,32C	22,50	17,73	60,55C

BALANCETE

Código	Descrição da conta	Saldo Anterior	Débito	Crédito	Saldo Atual
2042	ISSQN a Recolher	101,43C	0,00	0,00	101,43C
2047	OBRIGAÇÕES SOCIAIS	113.557,64C	9.641,39	27.379,08	131.295,33C
2048	REMUNERAÇÕES	17.462,11D	2.020,48	19.301,37	181,22D
2049	13º Salário a Pagar	2.553,69C	0,00	0,00	2.553,69C
2053	Pro Labore a Pagar	17.905,88D	689,70	6.270,00	12.325,58D
2054	Salários a Pagar	2.109,92D	1.330,78	13.031,37	9.590,67C
2055	ENCARGOS SOCIAIS	131.019,75C	7.620,91	8.077,71	131.476,55C
2056	Contr. Confederativa a Recolher	734,43C	0,00	76,92	811,35C
2057	Contr. Sindical a Recolher	256,33C	64,08	0,00	192,25C
2059	FGTS a Recolher	364,89C	1.018,96	1.095,61	441,54C
2060	INSS a Recolher	86.307,28C	6.537,87	6.905,18	86.674,59C
2092	Parcelamento - INSS	43.356,82C	0,00	0,00	43.356,82C
2069	PASSIVO NÃO-CIRCULANTE	1.095.399,63C	0,00	0,00	1.095.399,63C
2070	EXIGÍVEL DE LONGO PRAZO	1.095.399,63C	0,00	0,00	1.095.399,63C
2071	OBRIGAÇÕES DIVERSAS	1.095.399,63C	0,00	0,00	1.095.399,63C
2100	DÉBITOS POR ADIANTAMENTOS	1.095.399,63C	0,00	0,00	1.095.399,63C
2103	Adiantamento de clientes	1.095.399,63C	0,00	0,00	1.095.399,63C
2114	PATRIMÔNIO LÍQUIDO	20.992.334,70D	0,00	0,00	20.992.334,70D
2115	PATRIMÔNIO LÍQUIDO	20.992.334,70D	0,00	0,00	20.992.334,70D
2116	CAPITAL SOCIAL	100.000,00C	0,00	0,00	100.000,00C
2117	CAPITAL SOCIAL REALIZADO	100.000,00C	0,00	0,00	100.000,00C
2118	Capital Social Realizado	100.000,00C	0,00	0,00	100.000,00C
2124	RESERVAS ACUMULADAS	6.826.373,31D	0,00	0,00	6.826.373,31D
2128	RESERVAS DE LUCROS OU PREJUÍZOS	6.826.373,31D	0,00	0,00	6.826.373,31D
2130	(-) Prejuízos Acumulados	6.826.373,31D	0,00	0,00	6.826.373,31D
2134	RESULTADOS CORRENTES	14.265.961,39D	0,00	0,00	14.265.961,39D
2135	LUCROS / PREJUÍZOS DO EXERCÍCIO	14.265.961,39D	0,00	0,00	14.265.961,39D
2137	(-) Prejuízos do Exercício	3.944.888,48D	0,00	0,00	3.944.888,48D
2358	(-) Ajustes de Exercícios Anteriores	10.321.072,91D	0,00	0,00	10.321.072,91D
3000	APURACAO DO RESULTADO DO EXERCICIO	660.037,39D	555.530,83	73.045,16	1.142.523,06D
3001	RECEITA OPERACIONAL LÍQUIDA	72.258,55C	0,00	72.379,20	144.637,75C
3002	RECEITA OPERACIONAL LÍQUIDA	80.144,80C	0,00	72.379,20	152.524,00C
3003	RECEITA DE VENDAS - PROD / MERC	80.144,80C	0,00	72.379,20	152.524,00C
3004	RECEITA - MERCADO NACIONAL	80.144,80C	0,00	72.379,20	152.524,00C
3005	Receita Merc Nac - Prod / Merc - à Vista	80.144,80C	0,00	72.379,20	152.524,00C
3014	(-) DEDUÇÕES DA REC. OPER. BRUTA	7.886,25D	0,00	0,00	7.886,25D
3015	(-) DEDUÇÕES DE VENDAS	7.886,25D	0,00	0,00	7.886,25D
3021	(-) IMPOSTOS S/ RECEITAS	7.886,25D	0,00	0,00	7.886,25D
3023	(-) ICMS	7.886,25D	0,00	0,00	7.886,25D
3028	CUSTO DAS VENDAS	261.612,59D	258.129,56	0,00	519.742,15D
3029	CUSTO DAS VENDAS PROD/MERC/SERV	261.612,59D	258.129,56	0,00	519.742,15D
3030	CUSTO DAS VENDAS PROD/MERC/SERV	261.612,59D	258.129,56	0,00	519.742,15D
3031	CUSTO DAS VENDAS PROD/MERC/SERV	261.612,59D	258.129,56	0,00	519.742,15D
3107	Combustíveis e Lubrificantes	75.104,51D	110.837,62	0,00	185.942,13D
3032	Custos - Produtos / Mercadorias	59.030,08D	97.031,34	0,00	156.061,42D
3164	Fertilização	127.478,00D	0,00	0,00	127.478,00D
3154	Pulverização	0,00	50.260,60	0,00	50.260,60D
3034	DESPESAS OPERACIONAIS	470.683,35D	297.401,27	665,96	767.418,66D
3035	DESPESAS OPERACIONAIS	469.622,61D	296.266,37	665,96	765.223,02D
3036	DESPESAS COM PESSOAL	23.798,16D	25.272,70	76,89	48.993,97D
3037	DESPESAS C/REMUNERAÇÃO A FUNCIONÁRIOS	11.996,16D	13.031,37	76,89	24.950,64D
3043	Horas Extras	3.008,60D	3.082,39	0,00	6.090,99D
3044	Ordenados e Salários	8.987,56D	9.948,98	76,89	18.859,65D
3052	DESPESAS C/ REMUN. A DIRETORES	6.193,00D	6.270,00	0,00	12.463,00D
3054	Pro Labore	6.193,00D	6.270,00	0,00	12.463,00D
3058	DESPESAS C/ ENCARGOS	5.609,00D	5.971,33	0,00	11.580,33D
3059	FGTS	965,80D	1.042,49	0,00	2.008,29D
3060	INSS	4.643,20D	4.928,84	0,00	9.572,04D
3076	OUTRAS DESPESAS	445.824,45D	270.993,67	589,07	716.229,05D
3086	SERVIÇOS CONTRATADOS	218.987,10D	141.827,80	0,00	360.814,90D
3088	Honorários Profissionais - P.J.	0,00	2.884,60	0,00	2.884,60D
3091	Serviços de Terceiros - P.F.	196.795,20D	122.814,20	0,00	319.609,40D
3090	Serviços de Terceiros - P.J.	22.191,90D	16.129,00	0,00	38.320,90D
3106	VEÍCULOS	52.951,17D	0,00	0,00	52.951,17D
3109	Manutenção de Veículos	52.951,17D	0,00	0,00	52.951,17D
3113	MANUTENÇÃO E REPAROS	90.530,70D	72.627,68	589,07	162.569,31D
3114	Manut/Reparos - Instalações	25.950,81D	446,60	0,00	26.397,41D
3115	Manut/Reparos - Maq. e Equipamentos	64.579,89D	72.181,08	589,07	136.171,90D

BALANCETE

Código	Descrição da conta	Saldo Anterior	Débito	Crédito	Saldo Atual
3133	DESPESAS GERAIS	83.355,48D	56.538,19	0,00	139.893,67D
3134	Cartórios / Desp. Legais	116,50D	0,00	0,00	116,50D
3136	Consumo Interno	53.553,02D	1.511,28	0,00	55.064,30D
3141	Depreciações / Amortizações	28.897,13D	28.897,13	0,00	57.794,26D
3143	Fretes e Carretos	0,00	25.025,00	0,00	25.025,00D
3167	Impostos e Taxas	0,00	17,60	0,00	17,60D
3147	Material de Expediente	75,00D	84,85	0,00	159,85D
3151	Prêmio de Seguros	713,83D	1.002,33	0,00	1.716,16D
3174	RESULTADO FINANCEIRO LÍQUIDO	1.060,74D	1.134,90	0,00	2.195,64D
3175	RECEITAS E DESPESAS FINANCEIRAS	1.060,74D	1.134,90	0,00	2.195,64D
3176	RECEITAS FINANCEIRAS	13,40C	0,00	0,00	13,40C
3177	Descontos Recebidos	13,40C	0,00	0,00	13,40C
3183	DESPESAS FINANCEIRAS	1.074,14D	1.134,90	0,00	2.209,04D
3186	Despesas Bancárias	840,00D	341,95	0,00	1.181,95D
3192	Juros por Atraso	217,07D	612,43	0,00	829,50D
3193	Multas por Atraso	17,07D	180,52	0,00	197,59D

MARCELO MACHADO GOULART
Administrador
CPF: 677.945.130-49

RUDI DILON TESSMANN
Reg. no CRC - RS sob o No. 23216
CPF: 122.134.890-68