



MEDEIROS & MEDEIROS
ADMINISTRAÇÃO JUDICIAL

GRUPO RURAL SUL

RECUPERAÇÃO
JUDICIAL

Processo nº 039/1.17.0012424-0
(0026520-25.201.7.82.1003)

Relatório Mensal da Atividade
Competência: Janeiro a Março de 2019

Viamão, 22 de maio de 2019





MEDEIROS & MEDEIROS
ADMINISTRAÇÃO JUDICIAL

ÍNDICE

RECUPERAÇÃO JUDICIAL



RELATÓRIO MENSAL DE
ATIVIDADE

1. **INTRODUÇÃO**
2. **SUMÁRIO EXECUTIVO**
3. **DESCRIÇÃO DAS EMPRESAS**
4. **ENDIVIDAMENTO**
5. **INFORMAÇÕES OPERACIONAIS**
6. **DADOS FINANCEIROS- ECONÔMICOS**
7. **PLANO DE RECUPERAÇÃO JUDICIAL**

INTRODUÇÃO

O pedido de Recuperação Judicial foi ajuizado em 10/11/2017, tendo seu processamento deferido em 21/11/2017. O edital do art. 52, §1º e aviso do art. 7º, §1º, da Lei 11.101/2005 foi publicado em 10.01.2018, abrindo o prazo de 15 (quinze) dias aos credores para, querendo, apresentarem ao Administrador Judicial suas habilitações ou divergências quanto aos créditos relacionados. O Plano de Recuperação Judicial foi apresentado nos autos no prazo legal.

Em 17.12.2018, a Administração Judicial apresentou a relação de credores para publicação do edital de que trata o art. 7º, §2º, 11.101/2005. Com a publicação, será aberto o prazo de 10 (dez) dias para oferecimento de impugnação à relação de créditos apresentada. Igualmente, pende de publicação o edital de que trata o art. 53, parágrafo único, da Lei 11.101/2005, oportunidade em que será aberto o prazo de 30 (trinta) dias para oferecimento de objeções ao plano.

O presente relatório reúne de forma sintética as informações operacionais, financeiras, econômicas e processuais da Recuperação Judicial das empresas do GRUPO RURAL SUL. Os dados foram coletados e analisados pela Medeiros & Medeiros Administração Judicial, na qualidade de administradora judicial das empresas Recuperandas. As referidas informações foram extraídas dos autos da recuperação judicial, principalmente no que tange às informações contábeis e financeiras e, em especial, das visitas técnicas ocorridas na sede da empresa e reuniões com os procuradores e representantes das Recuperandas.

As Recuperandas vêm cumprindo suas obrigações processuais com a apresentação das contas demonstrativas mensais (art. 52, IV, da LREF). Informações de sua atividade estão sendo devidamente prestadas à Administração Judicial e aos credores, quando solicitadas. Todos os documentos que serviram de base para a elaboração do presente relatório estão disponíveis para consulta no site www.administradorjudicial.adv.br, e informações adicionais ou complementares podem ser obtidas diretamente com a Medeiros & Medeiros Administração Judicial.

O RMA (Relatório Mensal de Atividades) reflete a análise técnica contábil limitada às informações disponibilizadas, não exaustivas, sobre a situação da empresa.

1. INTRODUÇÃO - ASPECTOS JURÍDICOS



Cronograma Processual da Recuperação Judicial do GRUPO RURAL SUL

Data	Evento	Lei 11.101/05
10/11/2017	Ajuizamento do Pedido de Recuperação	
21/11/2017	Deferimento do Pedido de Recuperação.	art. 52, inciso I, II, III, IV e V e § 1º
13/12/2017	Publicação do deferimento no D.O.	
10/01/2018	Publicação do 1º Edital pelo devedor.	art. 52, § 1º
09/02/2018	Fim do prazo para apresentar habilitações e divergências ao AJ (15 dias da publicação do 1º Edital)	art. 7º, § 1º
21/02/2018	Apresentação do Plano de Recuperação ao Juízo	art. 53
	Publicação de aviso sobre o recebimento do PRJ no D.O.	art. 53, § Único
	Fim do prazo para apresentar objeções ao PRJ (30 dias após a publicação do 2º Edital ou 30 dias após a publicação do aviso de recebimento do PRJ)	art. 53, § Único e art. 55, § Único
	Publicação do Edital pelo AJ - 2º Edital (45 dias após apresentação de habilitações/divergências)	art. 7º, § 2º

Data	Evento	Lei 11.101/05
	Fim do prazo para apresentar impugnações ao Juízo (10 dias após publicação do 2º Edital)	art. 8º
	Publicação do Edital de convocação para votação do PRJ - AGC (15 dias de antecedência da realização da AGC)	art. 56, § 1º
	Prazo limite para votação do PRJ em AGC (150 dias após o deferimento da recuperação)	art. 56, § 1º
	Fim do prazo de suspensão do curso da prescrição de ações e execuções contra o devedor (180 dias após o deferimento da recuperação)	art. 60., § 4º
	Homologação do PRJ	
	Fim do prazo de recuperação judicial, se cumpridas todas as obrigações previstas no PRJ (2 anos após a concessão de recuperação judicial)	art. 61
	Fim do prazo de recuperação judicial, conforme Novo Plano de Recuperação Judicial.	

Nota: Quadro elaborado pela Administradora Judicial com base nos processos previstos na Lei 11.101/05 e as datas de suas ocorrências conforme o trâmite processual.

	Eventos ocorridos
	Data estimada



MEDEIROS & MEDEIROS
ADMINISTRAÇÃO JUDICIAL

ÍNDICE

RECUPERAÇÃO JUDICIAL



RELATÓRIO MENSAL DE
ATIVIDADES

1. INTRODUÇÃO
2. SUMÁRIO EXECUTIVO
3. DESCRIÇÃO DAS EMPRESAS
4. ENDIVIDAMENTO
5. INFORMAÇÕES OPERACIONAIS
6. DADOS FINANCEIROS- ECONÔMICOS
7. PLANO DE RECUPERAÇÃO JUDICIAL



Assuntos	Comentários
Informações operacionais	<ul style="list-style-type: none">• O Grupo Rural Sul atua na atividade agrícola direcionada ao plantio e beneficiamento do arroz e cultivo de soja.• As Recuperandas possuem instalações em Viamão/RS e no estado de Goiás.
Quadro de colaboradores	<ul style="list-style-type: none">• Por conta da atividade das empresas do GRUPO RURAL SUL, o quadro de funcionários varia conforme a necessidade de colheita. Ao final do mês de março de 2019, o grupo contava com 16 funcionários. Importante destacar que os 16 trabalhadores estão distribuídos da seguinte forma:<ul style="list-style-type: none">▪ Estado do Rio Grande do Sul: 9▪ Estado de Goiás: 7
Dados econômico-financeiros	<ul style="list-style-type: none">• Salienta-se que o faturamento oscila por se tratar de uma atividade agrícola, que depende de períodos de plantio, colheita e efetiva venda. As Recuperandas informam que no Rio Grande do Sul há colheita apenas em março, enquanto no estado de Goiás, ocorre duas vezes ao ano, com ciclo de preparo de 4 a 6 meses. Em razão destas variações de receita e despesa, é necessário trabalhar com uma análise que engloba mais períodos, para examinar o lucro da operação considerando o ciclo completo da atividade.• Receitas: Em 2019, março apresentou o melhor faturamento chegando a R\$ 631 mil.• Despesas: As principais despesas que compõe esta conta são: Gastos com Pessoal, Energia Elétrica, Combustíveis e Lubrificantes, Manutenção de Veículos, Fertilizantes e Pulverização. Somadas, totalizaram o valor de R\$ 598 mil, em março de 2019.• Resultado do Exercício: Os meses de janeiro e fevereiro demonstraram prejuízo de R\$ 867 mil e R\$ 498 mil respectivamente. O mês de março, porém, apresentou lucro na ordem de R\$ 32 mil. O Resultado acumulado de 2019 está negativo em R\$ 1,3 milhões. <p>As Recuperandas informam que vêm tomando medidas com o intuito de otimizar o processo e aproveitar adequadamente seus recursos. Dentre elas a redução de custos, dos quais destacam-se gastos com combustíveis, fertilização, manutenção e energia elétrica.</p> <p>Por fim, como a produção possui preço de venda variável de acordo com época do ano, as Recuperandas estão buscando efetuar as vendas em períodos em que os preços estão em alta, assim, maximizando sua rentabilidade.</p>



Assuntos	Comentários
Endividamento concursal e extraconcursal	<ul style="list-style-type: none">• A relação de credores sujeitos a recuperação judicial tem o valor aproximado de R\$ 33.300.000,00, com 49 credores distribuídos nas classes I - Trabalhistas, II - Garantia Real e III - Quirografário.<ul style="list-style-type: none">▪ 65% do valor total do crédito concursal é de natureza quirografária.• Sobre o endividamento extraconcursal, em janeiro de 2019, o passivo tributário das Recuperadas representou R\$ 2,9 milhões.
Acompanhamento processual	<ul style="list-style-type: none">• Em 17.12.2018 a Administração Judicial pugnou pela publicação do edital de que trata o art. 7º, §2º, 11.101/2005, oportunidade em que será aberto o prazo de 10 (dez) dias para oferecimento de impugnações à relação de créditos apresentada. Até a finalização deste relatório, não havia ocorrido a referida publicação. Igualmente, pende de publicação o edital de que trata o art. 53, parágrafo único, da Lei 11.101/2005, que abrirá o prazo de 30 (trinta) dias para oferecimento de objeções ao plano.• Aguarda-se deliberação do Ministério Público e do Juízo, acerca das manifestações exaradas por esta Administração Judicial.



MEDEIROS & MEDEIROS
ADMINISTRAÇÃO JUDICIAL

ÍNDICE

RECUPERAÇÃO JUDICIAL



RELATÓRIO MENSAL DE
ATIVIDADES

1. **INTRODUÇÃO**
2. **SUMÁRIO EXECUTIVO**
3. **DESCRIÇÃO DAS EMPRESAS**
 - HISTÓRICO DA ATIVIDADE
 - INSTALAÇÕES
 - ESTRUTURA SOCIETÁRIA
 - PARTES RELACIONADAS
 - RAZÕES DA CRISE
4. **ENDIVIDAMENTO**
5. **INFORMAÇÕES OPERACIONAIS**
6. **DADOS FINANCEIROS- ECONÔMICOS**
7. **PLANO DE RECUPERAÇÃO JUDICIAL**



Histórico Atividades

O grupo Rural Sul atua no ramo de plantio há 45 anos. As atividades iniciaram em 1972, na zona rural de Palmares do Sul/RS, sob o comando de Lauro Goulart, com uma pequena lavoura de 50 hectares. Com o passar dos anos as operações foram expandidas e, nos períodos de 2006/2007, chegou-se ao cultivo de 1.200 hectares.

Em 2009, os integrantes do grupo, que até então atuavam como produtores rurais - pessoa física, entraram em consenso sobre o comando dos negócios, determinando como principal administrador o Sr. Marcelo, filho de Lauro. Em 2009, iniciaram uma lavoura em Flores de Goiás/GO, cujo resultado gerou o acréscimo de 1.000 hectares de plantio.


Em 2010, foram criadas as empresas Transaurea Transportes de Cargas LTDA e a Arroeira Sobrado Eireli – ME e, em 2011, a Arroeira do Sul – LTDA. A maior parte da operação seguiu em nome das pessoas físicas dos sócios que, como mencionado, atuavam como produtores rurais, realizando as vendas através de notas fiscais de produtores. Posteriormente, como forma de profissionalizar ainda mais a atividade, foi constituída a empresa RURAL SUL – PRODUÇÃO DE ARROZ IRRIGADO LTDA, consolidando todos os ativos e passivos destas pessoas físicas, tornando-as sócias na atividade rural.



MEDEIROS & MEDEIROS

2. DESCRIÇÃO DAS EMPRESAS

Instalações localizadas na Cidade de Viamão/RS





2. DESCRIÇÃO DAS EMPRESAS

Estrutura Societária e Partes Relacionadas

As empresas do Grupo RURAL SUL que integram o processo de reestruturação são:

- RURAL SUL – PRODUÇÃO DE ARROZ IRRIGADO LTDA., inscrita no CNPJ sob o nº 28.620.500/0001-45, com sede societária na Estrada RS040, Km 32, nº 21.205, Morro Grande, Cidade de Viamão/RS.
- ARROZEIRA SOBRADO EIRELI - ME, inscrita no CNPJ sob o nº 11.613.838/0001-33, com sede societária na Estrada RS 040, Km 32, nº 21.205, Fundos, Morro Grande, Cidade de Viamão/RS.
- ARROZEIRA SUL LTDA ME, inscrita no CNPJ sob o nº 13.372.744/0001-89, com sede societária na Rodovia GO 114, Km 52,5 a direita, sem nº, Sala 2, Flores de Goiás/GO.
- TRANSAUREA TRANSPORTES DE CARGAS LTDA., inscrita no CNPJ sob o nº 11.614.098/0001-93, com sede societária na Estrada RS 040, KM 32, nº 21.205, Morro Grande, Cidade de Viamão/RS.



2. DESCRIÇÃO DAS EMPRESAS

Razões da Crise

De acordo com as Recuperandas, foram diversos os motivos que levaram ao pedido de Recuperação Judicial. Entre eles, destaca-se, a crise nacional e internacional, motivada por fatores políticos e econômicos.

No ano de 2009, projetou-se a expansão da produção baseando-se na abundante liberação de verbas para financiamento empresarial e agrícola. Com crédito disponível, foi possível ampliar o faturamento e, como resultado, obtiveram novas linhas de crédito ainda mais atrativas, investindo cada vez mais no seu crescimento.

Todavia, entre os anos de 2014 e 2016 as safras foram atingidas fortemente por duas causas externas, cita-se primeiramente, o fungo “Brusone” que acarretou severas perdas na lavoura em 2014/2015, posteriormente, o fenômeno El Niño, que prejudicou a safra nos anos de 2015/2016. Dessa forma, em duas colheitas consecutivas, as Recuperandas, que sofrem influência direta do clima e das “pragas” em seus resultados, suportaram grandes prejuízos.

Paralelamente, no ano de 2015, em virtude da grave crise política e econômica instalada no país, as empresas foram afetadas com o corte de linhas de crédito. Financiamentos que antes significavam a busca pela ampliação negócios, em época de baixa produção e crise, passaram a ser motivo de dívida com financiadores externos e de dificuldade no cumprimento de obrigações.

O capital de giro se tornou um grande problema, isso porque as dívidas de curto prazo acabaram consumindo o caixa das Recuperandas, que passaram a não dispor de recursos para gerir a atividade. Buscou-se a renegociação de dívidas e alongamento de prazos de pagamentos, porém o grupo não obteve sucesso nas negociações.

Com este cenário, o GRUPO RURAL SUL entendeu como mais adequado iniciar um processo de recuperação judicial, com o intuito de organizar e equilibrar suas contas, para então projetar a retomada de suas atividades de forma contínua e saudável.



MEDEIROS & MEDEIROS
ADMINISTRAÇÃO JUDICIAL

ÍNDICE

RECUPERAÇÃO JUDICIAL



RELATÓRIO MENSAL DE
ATIVIDADES

1. **INTRODUÇÃO**
2. **SUMÁRIO EXECUTIVO**
3. **DESCRIÇÃO DAS EMPRESAS**
4. **ENDIVIDAMENTO**
 - CREDORES SUJEITOS A RECUPERAÇÃO JUDICIAL
 - CREDORES NÃO SUJEITOS A RECUPERAÇÃO JUDICIAL
5. **INFORMAÇÕES OPERACIONAIS**
6. **DADOS FINANCEIROS- ECONÔMICOS**
7. **PLANO DE RECUPERAÇÃO JUDICIAL**

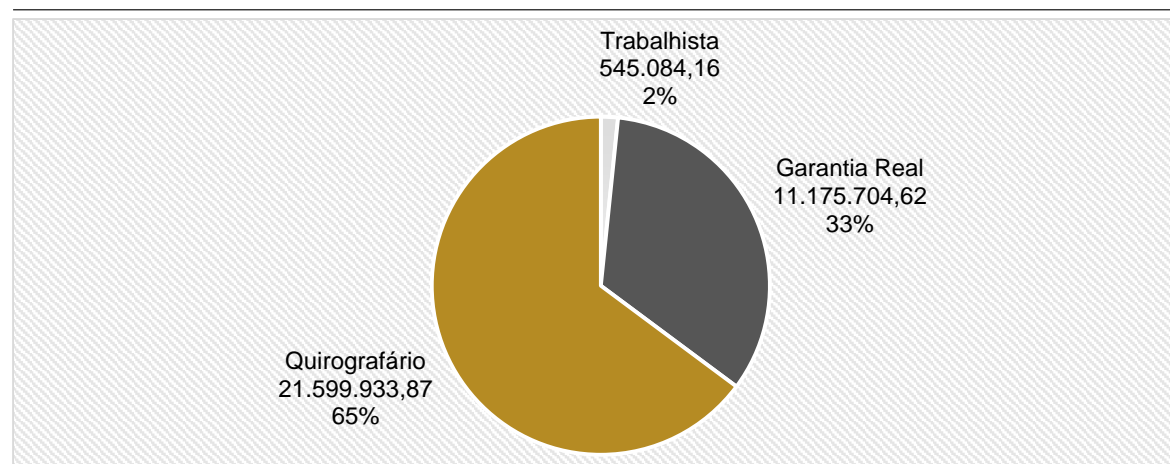


3. ENDIVIDAMENTO - CREDORES SUJEITOS A RECUPERAÇÃO JUDICIAL

Resumo da relação de credores atualizada

Natureza	Quantidade de credores	% quantidade de credores	Valor total (em R\$ mil)	% Valor total	Valor médio (em R\$ mil)
Trabalhista	21	42,86%	545.084,16	1,64%	25.956,39
Garantia Real	5	10,20%	11.175.704,62	33,54%	2.235.140,92
Quirografário	23	46,94%	21.599.933,87	64,82%	939.127,56
Total	49	100%	33.320.722,65	100%	680.014,75

Distribuição dos Créditos por Natureza



Principais credores

CLASSE	CREDOR	VALOR R\$
CLASSE II	BANCO DO BRASIL	R\$7.654.600,00
CLASSE III	BANCO DO BRASIL S.A	R\$6.345.400,00
CLASSE III	CAIXA ECONOMICA FEDERAL - CEF	R\$4.589.400,00
CLASSE III	COMPANHIA NACIONAL DE ABAST. CONAB	R\$3.408.709,79
CLASSE II	BANCO DE DESENVOLVIMENTO S/A	R\$2.506.046,76



3. ENDIVIDAMENTO - CREDORES NÃO SUJEITOS A RECUPERAÇÃO JUDICIAL

Dívida Tributária

Até a apresentação deste relatório, a Recuperanda não apresentou esclarecimentos acerca de créditos da CONAB, destacada no rol de credores sujeitos aos efeitos da Recuperação Judicial, com crédito em R\$ 2.300.000,00, enquanto nos registros contábeis, consta o valor de R\$ 1.690.183,93.

Na tabela ao lado, está demonstrada a dívida tributária do GRUPO RURAL SUL, atualizada até março de 2019.

PASSIVO FISCAL DAS EMPRESAS DO GRUPO	RURAL SUL PRODUÇÃO DE ARROZ IRRIGADO LTDA
Conta Contábil	Valor
ICMS a recolher	1.221.688,81
Total	1.221.688,81

As empresas informam que estão sendo pagos o INSS, IRRF sobre a Folha de Pagamento e o FGTS mensal.

As Recuperandas relatam considerar o passivo tributário, proporcionalmente, irrisório em relação ao valor sujeito a Recuperação Judicial, assim, entendem que oportunamente farão parcelamentos ou refinanciamento junto aos órgãos públicos.



MEDEIROS & MEDEIROS
ADMINISTRAÇÃO JUDICIAL

ÍNDICE

RECUPERAÇÃO JUDICIAL



RELATÓRIO MENSAL DE
ATIVIDADE

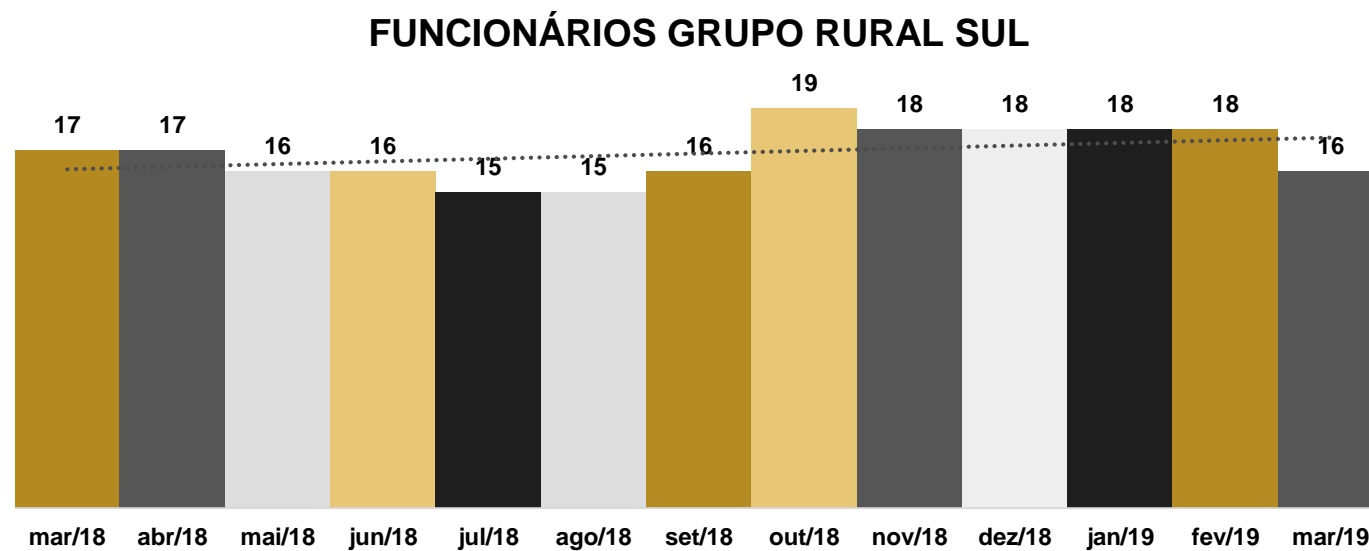
1. INTRODUÇÃO
2. SUMÁRIO EXECUTIVO
3. DESCRIÇÃO DAS EMPRESAS
4. ENDIVIDAMENTO
5. INFORMAÇÕES OPERACIONAIS
FUNCIONÁRIOS
6. DADOS FINANCEIROS- ECONÔMICOS
7. PLANO DE RECUPERAÇÃO JUDICIAL

5. INFORMAÇÕES OPERACIONAIS

Funcionários

Em observância a um dos princípios da Recuperação Judicial – manutenção do emprego dos trabalhadores – está sendo fiscalizado o Setor de RH, para que os demais órgãos da recuperação, bem como credores, tenham conhecimento da atual situação dos funcionários das devedoras.

Em razão das atividades das empresas do GRUPO RURAL SUL, o quadro de funcionários varia conforme a necessidade de colheita. Ao final de março de 2019, a empresa contava com 16 (dezesesseis) funcionários, sendo que deste total, 7 (sete) atuam no estado de Goiás e 09 (nove) no estado do Rio Grande do Sul.





MEDEIROS & MEDEIROS
ADMINISTRAÇÃO JUDICIAL

ÍNDICE

RECUPERAÇÃO
JUDICIAL



1. **INTRODUÇÃO**
2. **SUMÁRIO EXECUTIVO**
3. **DESCRIÇÃO DAS EMPRESAS**
4. **ENDIVIDAMENTO**
5. **INFORMAÇÕES OPERACIONAIS**
6. **DADOS FINANCEIROS- ECONÔMICOS**
 - BALANÇO PATRIMONIAL
 - DRE – DEMONSTRATIVO RESULTADO EXERCÍCIO
7. **PLANO DE RECUPERAÇÃO JUDICIAL**

5. INFORMAÇÕES FINANCEIRAS



Balanco Patrimonial

BALANÇO PATRIMONIAL			
ATIVO	jan/19	fev/19	mar/19
ATIVO CIRCULANTE	259.808	143.497	164.086
Caixa e equivalentes de caixa	11.538	18.978	15.055
Bancos e Instituições Financeiras	145.625	625	46.623
Clientes	16.759	31.753	6.993
Tributos a recuperar	0	0	0
Outros Créditos - Arroz. Sobrado Eireli	75.915	81.392	84.649
Outros Créditos - Arroz. Sul	7.749	8.528	8.544
Outros Créditos - Transaurea	2.222	2.222	2.222
ATIVO NÃO CIRCULANTE	15.474.309	15.474.309	15.475.641
Depósitos Judiciais	49.776	49.776	49.776
IMOBILIZADO/INTANGÍVEL	15.424.533	15.424.533	15.425.865
Terrenos	13.295.422	13.295.422	13.295.422
Prédios e Instalações	82.533	82.533	82.533
Veículos	664.698	664.698	664.698
Máquinas e equipamentos	1.990.095	1.990.095	1.990.095
Móveis e utensílios	608.811	608.811	608.811
Software	6.660	6.660	6.660
Consórcios em andamento			1.332
Depreciação/Amortização Acumulada			
Prédios e Instalações (-)	-24.735	-24.735	-24.735
Máquinas e equipamentos (-)	-404.688	-404.688	-404.688
Veículos (-)	-587.086	-587.086	-587.086
Equipamentos p/ veículos (-)	0	0	0
Móveis e Utensílios (-)	-200.517	-200.517	-200.517
Software (-)	-6.660	-6.660	-6.660
TOTAL DO ATIVO	15.734.118	15.617.806	15.639.727
PASSIVO	jan/19	fev/19	mar/19
PASSIVO CIRCULANTE	21.571.031	21.416.667	21.406.368
Fornecedores	137.092	12.592	0
Empréstimos e Financiamentos/Instituições financeiras	20.146.803	20.146.790	20.146.932
Obrigações Sociais e Tributárias	1.287.136	1.257.285	1.259.436
PASSIVO NÃO CIRCULANTE	2.986.011	3.522.835	3.522.835
Empréstimos e Financiamentos	693.894	693.894	693.894
Parcelamento Conab	1.690.184	1.690.184	1.690.184
Parcelamento INSS	43.357	43.357	43.357
Débitos por adiantamentos	558.576	1.095.400	1.095.400
PATRIMÔNIO LÍQUIDO	-7.955.080	-7.955.080	-7.955.080
Capital social	100.000	100.000	100.000
Prejuízos acumulados	-6.826.373	-6.826.373	-6.826.373
Lucros / Prejuízos Exercícios	-1.228.707	-1.228.707	-1.228.707
TOTAL DO PASSIVO E PATRIMÔNIO LÍQUIDO	16.601.962	16.984.421	16.974.122

Fonte: Demonstrações financeiras fornecidas pelas Recuperandas

Análise

A empresa Rural Sul demonstra sua composição do Ativo concentrado em 99% no longo prazo, sendo a conta de Terrenos a mais expressiva, com R\$ 13 milhões, e Máquinas e Equipamentos, com R\$ 1,9 milhões. Por outro lado, nota-se que o Passivo Circulante engloba as contas mais representativas como Empréstimos e Financiamentos, e Obrigações Sociais e Tributárias. Observa-se que o Patrimônio Líquido da recuperanda está negativo em R\$ 7,9 milhões em decorrência dos prejuízos acumulados.

- **Caixa e Equivalentes de Caixa:** Apresentou redução de 21% em março, em contrapartida a conta de Bancos e Instituições Financeiras - Aplicações denotaram aumento de R\$ 46 mil. Questionada, a recuperanda assegurou que os valores são provenientes das atividades da empresa e que as variações foram qualitativas, ou seja, movimentações que ocorreram dentro dos ativos disponíveis da empresa.
- **Clientes:** Exibe oscilação nos três primeiros meses do ano e uma redução excessiva no mês de março, onde passou de R\$ 31 mil para R\$ 6 mil. Segundo a recuperanda, foram recebidos valores atrasados de clientes neste período, o que justifica a diminuição.
- **Imobilizado:** Constitui o principal elemento do Ativo e não exibiu modificações nos meses de janeiro à março.
- **Fornecedores:** O Balanço da Rural Sul informa a conta de Fornecedores zerada em razão da quitação total destes credores, segundo informações da recuperanda. No entanto, constata-se a existência de credores na classe III na Recuperação Judicial da empresa e a respeito disso, esta Administradora solicita esclarecimentos que serão formalizados no próximo relatório.
- **Empréstimos e Financiamentos / Instituições Financeiras:** As variações são irrisórias no curto prazo. No Passivo Não Circulante esta conta não demonstrou alterações, permanecendo no valor total de R\$ 693 mil.
- **Obrigações Sociais e Tributárias:** Segue diminuindo ao longo dos primeiros meses de 2019, em razão da redução da conta de Salários a Pagar, especialmente.

As operações da recuperanda são pertinentes à chamada “Cultura Temporária”, onde as atividades se extinguem pela colheita sendo necessário um novo plantio. Nestes casos, deve ser feita a contabilização dos custos incorridos durante o ciclo produtivo numa conta específica intitulada como “Cultura Temporária em Formação” – Estoques – Ativo Circulante. Após a colheita, o item deverá ser baixado pelo valor de custo e transferido para uma nova conta que poderá ser denominada “Produtos Agrícolas”- Estoques – Ativo Circulante. Percebe-se que a recuperanda não lança valores na conta de Estoque, portanto recomenda-se a revisão da contabilidade neste sentido.

5. INFORMAÇÕES FINANCEIRAS



Demonstração do Resultado do Exercício

DEMONSTRATIVO DO RESULTADO DO EXERCÍCIO	jan/19	fev/19	mar/19
Receita Líquida	498.702	353.114	631.640
Custo dos produtos e serviços vendidos	0	0	0
Lucro Bruto	498.702	353.114	631.640
Despesas administrativas e gerais	-1.364.897	-850.682	-598.022
(Prejuízo)/Lucro operacional	-866.195	-497.568	33.618
Receitas financeiras			4
Despesas financeiras	-1.650	-1.203	-1.402
(Prejuízo)/Lucro líquido do exercício	-867.844	-498.771	32.220

Análise

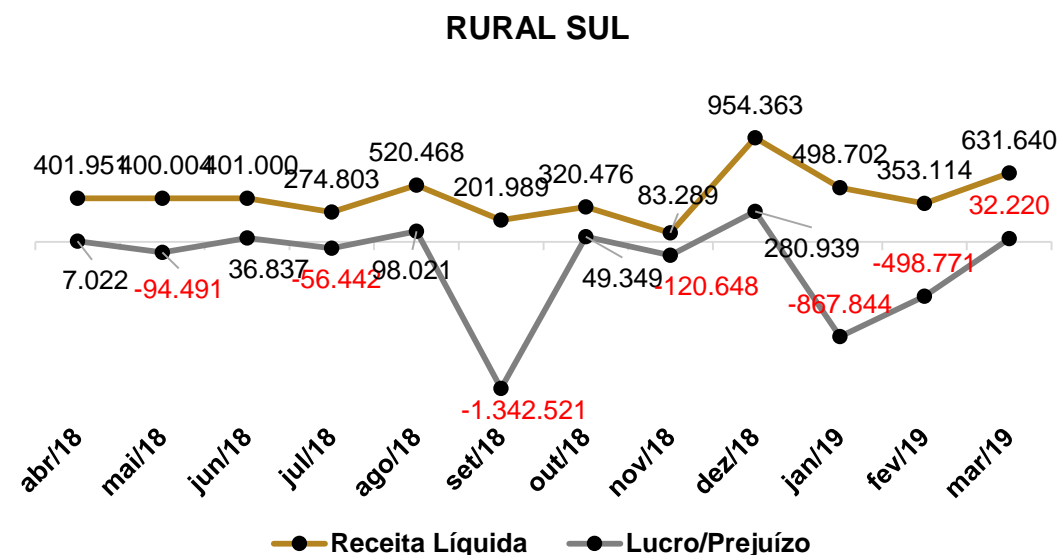
Em relação à Receita e Resultados do Grupo Rural Sul, é importante frisar que suas atividades estão ligadas ao cultivo de arroz, de forma que os meses que apresentam lucro são limitados, apenas quando há colheita e venda do produto, enquanto que os Custos e Despesas ocorrem em meses diferentes, quando há o preparo do solo, plantio e desenvolvimento. No Rio Grande do Sul, a colheita acontece somente no mês de março, enquanto que em Goiás, ocorre duas vezes ao ano, e o ciclo de preparo à colheita leva de 04 a 06 meses. Portanto, existem severas variações de Receita, bem como diversos meses de prejuízo contábil, só podendo ser auferido eventual lucro ou prejuízo na operação de forma anual.

- **Receita Líquida:** O mês de março apresentou a maior Receita do ano, chegando a R\$ 631 mil e superando o mês de fevereiro em 79%.
- **Despesas Operacionais:** Aponta redução desde janeiro, chegando a R\$ 598 mil em março. A empresa contabiliza os custos pertinentes à atividade, como fertilização e a pulverização do solo, nas Despesas Gerais. Esta Administradora orienta ao lançamento em Custo, em conformidade com os princípios contábeis e para trazer uma representação mais fidedigna ao demonstrativo contábil.
- **Resultado do Exercício:** O Grupo Rural Sul exibiu fortes variações no resultado dos períodos de janeiro a março, sendo que nos dois primeiros meses apresentou prejuízo, de R\$ 867 mil e R\$ 498 mil respectivamente, e no último mês gerou um lucro de R\$ 32 mil.

O gráfico ao lado traduz a relação de Receita e Resultado dos últimos doze meses, indicando correlação: Quando aumenta a Receita, aumenta o Lucro e vice-versa. No entanto, percebemos alguns períodos atípicos, quando há prejuízos excessivos, como nos meses de setembro/2018 e janeiro/2019. Atenta-se que o período de plantio em Goiás e preparação do solo no RS ocorre em setembro, enquanto em janeiro há irrigação no RS e plantio em GO, onde justifica-se o Custo maior. Já em dezembro e março há colheita em Goiás e RS, respectivamente, fundamentando o aumento das Receitas.

Para melhorar seus resultados, a devedora informa que busca a redução da lavoura, a fim de conseguir adequação de capital de giro e redução dos custos operacionais. Além disso, visa comercializar o arroz em períodos que o produto esteja mais valorizado.

Esta administradora recomenda a contabilização das atividades rurais de acordo com as normas contábeis, para que se tenha demonstrações mais fidedignas e correspondentes à realidade, sendo possível, assim, realizar a análise contábil mais adequada e assertiva.





MEDEIROS & MEDEIROS
ADMINISTRAÇÃO JUDICIAL

ÍNDICE

RECUPERAÇÃO JUDICIAL



RELATÓRIO MENSAL DE
ATIVIDADE

1. **INTRODUÇÃO**
2. **SUMÁRIO EXECUTIVO**
3. **DESCRIÇÃO DAS EMPRESAS**
4. **ENDIVIDAMENTO**
5. **INFORMAÇÕES OPERACIONAIS**
6. **DADOS FINANCEIROS- ECONÔMICOS**
7. **PLANO DE RECUPERAÇÃO JUDICIAL**
 - MEIOS DE RECUPERAÇÃO
 - PROPOSTA DE PAGAMENTO



Meios de Recuperação



6. PLANO DE RECUPERAÇÃO JUDICIAL

CONCESSÃO DE PRAZOS E CONDIÇÕES ESPECIAIS DE PAGAMENTO: no plano de recuperação judicial constam deságios, alongamento das dívidas com carência para o pagamento e a substituição de taxas de juros vigente para os créditos previstos no plano.

REORGANIZAÇÃO SOCIETÁRIA: o plano prevê que as empresas podem, enquanto participantes do processo de recuperação judicial, realizar operações para reorganizar a sociedade, de modo que façam, fusões, incorporações, cisões, transformações, dissoluções e criação de subsidiárias integrais. Ainda, os credores sujeitos ao Plano não podem se opor a nenhuma operação societária.

VENDA PARCIAL DE ATIVOS: as empresas podem alienar ativos operacionais ou não operacionais com o intuito de pagar credores ou recompor o capital de giro. Poderão alienar unidades produtivas isoladas através de leilão, propostas fechadas ou lances orais, e os recursos recebidos serão utilizados para capital de giro, novos investimentos e destinações afins. Também serão realizados leilões reversos, para a quitação de dívidas já parceladas e com deságios incidentes, mediante antecipação de valores e obtenção de novos descontos, na forma proposta pela recuperanda no momento da operação.

CAPTAÇÃO DE NOVOS RECURSOS: as empresas pretendem obter novos recursos com credores fomentadores, para cumprir com as obrigações do plano ou recompor o capital de giro.

AUMENTO DE CAPITAL: as empresas poderão emitir novas ações ou quotas visando cumprir as obrigações do plano ou recompor o capital de giro.

PROVIDÊNCIAS DESTINADAS AO REFORÇO DO CAIXA: corte de custos, racionalização e melhorias do processo.

6. PLANO DE RECUPERAÇÃO JUDICIAL – PROPOSTA DE PAGAMENTO

CLASSE I CRÉDITOS TRABALHISTAS

- Serão pagos através de compensação de eventuais créditos, integralmente, em até um ano da data do trânsito em julgado da decisão que homologa o PRJ.
- Créditos de natureza salarial, vencidos nos 3 meses anteriores ao pedido da RJ, até o limite de 5 salários mínimos por trabalhador, serão pagos em até 30 dias do trânsito em julgado da decisão que homologa a PRJ.

CLASSE III CRÉDITOS QUIROGRAFÁRIO

Serão pagos da seguinte forma:

- Mediante compensação de eventuais créditos.
- Deságio de 65% e carência de 2 anos, a partir da data do trânsito em julgado que homologa o PRJ.
- Prazo de 18 anos contados a partir do prazo de carência. Atualização pela TR + 2% ao ano.
- Periodicidade de amortização anual.

CLASSE II CRÉDITOS COM GARANTIA REAL

Serão pagos da seguinte forma:

- Mediante compensação de eventuais créditos.
- Deságio de 50% e carência de 2 anos, a partir da data do trânsito em julgado que homologa o PRJ.
- Prazo de 18 anos, contados a partir do prazo de carência. Atualização pela TR + 2% ao ano.
- Periodicidade de amortização anual.

CLASSE IV CRÉDITOS ME e EPP

- Os credores enquadrados na Classe IV – ME e EPP serão pagos exatamente da mesma forma que os credores da classe III.



MEDEIROS & MEDEIROS
ADMINISTRAÇÃO JUDICIAL

ANEXOS

RECUPERAÇÃO
JUDICIAL



RELATÓRIO MENSAL DE
ATIVIDADES

I – DEMONSTRATIVOS FINANCEIROS DE JANEIRO A MARÇO DE 2019



MEDEIROS & MEDEIROS

ADMINISTRAÇÃO JUDICIAL

administradorjudicial.adv.br

PORTO ALEGRE / RS

NOVO HAMBURGO / RS

SÃO PAULO / SP

CAXIAS DO SUL / RS

BLUMENAU / SC

AV. DR. NILO PEÇANHA, 2900/701
TORRE COMERCIAL IGUATEMI BUSINESS
BAIRRO CHÁCARA DAS PEDRAS
CEP: 91330-001
51 3062.6770

RUA JÚLIO DE CASTILHOS, 679/111
CENTRO EXECUTIVO TORRE PRATA
BAIRRO CENTRO
CEP: 93510-130
51 3065.6770

AV. NACÕES UNIDAS, 12399/133 B
ED. COMERCIAL LANDMARK
BAIRRO BROOKLIN NOVO
CEP: 04578-000
11 2769-6770

RUA ÂNGELO CHIARELLO, 2811/501
CENTRO EMPRESARIAL CRUZEIRO
BAIRRO PIO X
CEP: 95032-460
54 3419.7274

RUA DR. ARTUR BALSINI, 107
BBC BLUMENAU
BAIRRO VELHA
CEP: 89036-240
47 3381-337



**MEDEIROS
& MEDEIROS**
ADMINISTRAÇÃO JUDICIAL

ANEXO I

BALANCETE

Código	Descrição da conta	Saldo Anterior	Débito	Crédito	Saldo Atual
1000	ATIVO	15.965.160,53D	2.906.019,16	3.137.062,18	15.734.117,51D
1001	ATIVO CIRCULANTE	490.851,13D	2.906.019,16	3.137.062,18	259.808,11D
1002	DISPONIBILIDADES	8.292,97D	2.405.989,00	2.257.119,11	157.162,86D
1003	RECURSOS EM CAIXA	1.598,55D	16.710,96	6.771,16	11.538,35D
1004	CAIXA GERAL	1.598,55D	16.710,96	6.771,16	11.538,35D
1005	Caixa	1.598,55D	16.710,96	6.771,16	11.538,35D
1006	RECURSOS EM BANCOS	6.694,42D	2.389.278,04	2.250.347,95	145.624,51D
1007	BANCOS CONTA CORRENTE	74,35D	1.844.418,76	1.844.447,95	45,16D
1008	CC - Banco Bransul (35.002448.0-8)	30,19D	1.844.418,76	1.844.447,95	1,00D
1021	CC - Sicredi (65305-5)	44,16D	0,00	0,00	44,16D
1025	BANCOS CONTA APLICAÇÃO	6.620,07D	544.859,28	405.900,00	145.579,35D
1026	AP - Banco Bransul	6.620,07D	544.759,28	405.900,00	145.479,35D
1166	Tit. de Capitalização	0,00	100,00	0,00	100,00D
1045	REALIZÁVEL A CURTO PRAZO	482.558,16D	500.030,16	879.943,07	102.645,25D
1046	CRÉDITOS - CLIENTES	398.000,00D	498.702,40	879.943,07	16.759,33D
1047	DUPLICATAS A RECEBER	398.000,00D	498.702,40	879.943,07	16.759,33D
1048	Clientes p/ Duplicatas - Emissões	398.000,00D	498.702,40	879.943,07	16.759,33D
1105	OUTROS CRÉDITOS	84.558,16D	1.327,76	0,00	85.885,92D
1106	OUTROS CRÉDITOS	84.558,16D	1.327,76	0,00	85.885,92D
1110	Arrozeira Sobrado Eireli	74.587,46D	1.327,76	0,00	75.915,22D
1111	Arrozeira Sul Ltda	7.749,04D	0,00	0,00	7.749,04D
1112	Transaurea Transportes de Cargas Ltda ME	2.221,66D	0,00	0,00	2.221,66D
1158	REALIZÁVEL A LONGO PRAZO	49.776,09D	0,00	0,00	49.776,09D
1159	CRÉDITOS	49.776,09D	0,00	0,00	49.776,09D
1181	DEPÓSITOS VINCULADOS / RESTITUÍVEIS	49.776,09D	0,00	0,00	49.776,09D
1182	DEPÓSITOS JUDICIAIS	49.776,09D	0,00	0,00	49.776,09D
1187	Dep. Judicial - Outros	49.776,09D	0,00	0,00	49.776,09D
1194	PERMANENTE	15.424.533,31D	0,00	0,00	15.424.533,31D
1195	INVESTIMENTOS	13.295.422,00D	0,00	0,00	13.295.422,00D
1204	IMÓVEIS	13.295.422,00D	0,00	0,00	13.295.422,00D
1205	IMÓVEIS	13.295.422,00D	0,00	0,00	13.295.422,00D
1207	Terrenos	13.295.422,00D	0,00	0,00	13.295.422,00D
1208	IMOBILIZADO	2.129.111,31D	0,00	0,00	2.129.111,31D
1209	IMOBILIZADO	2.129.111,31D	0,00	0,00	2.129.111,31D
1210	IMOBILIZADO	3.346.137,80D	0,00	0,00	3.346.137,80D
1211	Imob - Prédios	68.901,40D	0,00	0,00	68.901,40D
1212	Imob - Instalações	13.632,00D	0,00	0,00	13.632,00D
1213	Imob - Maq. e Equipamentos	1.990.095,00D	0,00	0,00	1.990.095,00D
1215	Imob - Móveis e Utensílios	608.811,00D	0,00	0,00	608.811,00D
1217	Imob - Veículos	664.698,40D	0,00	0,00	664.698,40D
1226	(-) DEPRECIACÕES ACUMULADAS	1.217.026,49C	0,00	0,00	1.217.026,49C
1227	(-) Prédios	18.682,07C	0,00	0,00	18.682,07C
1228	(-) Instalações	6.052,96C	0,00	0,00	6.052,96C
1229	(-) Maq. e Equipamentos	404.688,08C	0,00	0,00	404.688,08C
1231	(-) Móveis e Utensílios	200.517,20C	0,00	0,00	200.517,20C
1233	(-) Veículos	587.086,18C	0,00	0,00	587.086,18C
1239	DIFERIDO	0,00	0,00	0,00	0,00
1240	GASTOS PRÉ OPERACIONAIS	0,00	0,00	0,00	0,00
1241	GASTOS COM IMPLANTAÇÃO	0,00	0,00	0,00	0,00
1242	Software	6.660,00D	0,00	0,00	6.660,00D
1243	(-) Amortizações Acumuladas - Software	6.660,00C	0,00	0,00	6.660,00C
2000	PASSIVO	15.965.160,53C	6.669,24	643.470,60	16.601.961,89C
2001	PASSIVO CIRCULANTE	21.492.805,71C	6.669,24	84.894,91	21.571.031,38C
2002	EXIGÍVEL DE CURTO PRAZO	21.492.805,71C	6.669,24	84.894,91	21.571.031,38C
2003	FORNECEDORES	78.052,00C	0,00	59.040,00	137.092,00C
2004	FORNECEDORES	78.052,00C	0,00	59.040,00	137.092,00C
2005	Fornecedores Nacionais	78.052,00C	0,00	59.040,00	137.092,00C
2014	INSTITUIÇÕES FINANCEIRAS	20.146.803,06C	0,00	0,00	20.146.803,06C
2020	LIMITES CC	12,93C	0,00	0,00	12,93C
2021	CC - Sicredi (10775-1)	12,93C	0,00	0,00	12,93C
2025	EMPRESTIMOS E FINANCIAMENTOS	20.146.790,13C	0,00	0,00	20.146.790,13C
2320	Badesul Desenvolvimento S/A - 01.062.14.0001.4	499.568,55C	0,00	0,00	499.568,55C
2318	Badesul Desenvolvimento S/A - 01.075.13.0237	295.200,00C	0,00	0,00	295.200,00C
2319	Badesul Desenvolvimento S/A - 01.075.13.0491	21.722,40C	0,00	0,00	21.722,40C
2317	Badesul Desenvolvimento S/A - 07.075.13.0483	288.120,96C	0,00	0,00	288.120,96C
2288	Banco Bradesco S/A - 007.847.444	53.932,64C	0,00	0,00	53.932,64C
2341	Banco Bradesco S/A - 007.847.4446	56.733,09C	0,00	0,00	56.733,09C
2289	Banco Bradesco S/A - 008.130.980	52.679,37C	0,00	0,00	52.679,37C
2342	Banco Bradesco S/A - 008.130.993	52.622,78C	0,00	0,00	52.622,78C
2250	Banco Bradesco S/A - 201305010	60.000,00C	0,00	0,00	60.000,00C
2275	Banco Bradesco S/A - 201305012	80.000,00C	0,00	0,00	80.000,00C
2239	Banco Bradesco S/A - 201305014	60.000,00C	0,00	0,00	60.000,00C

BALANCETE

Código	Descrição da conta	Saldo Anterior	Débito	Crédito	Saldo Atual
2249	Banco Bradesco S/A - 201305015	20.000,00C	0,00	0,00	20.000,00C
2327	Banco Bradesco S/A -201305011	80.000,00C	0,00	0,00	80.000,00C
2241	Banco Bradesco S/A OP 0437662-5	114.802,31C	0,00	0,00	114.802,31C
2328	Banco Bradesco S/A OP 0437672-2	103.833,32C	0,00	0,00	103.833,32C
2321	Banco Cooperativo Sicredi S/A - B30331269-4	48.800,00C	0,00	0,00	48.800,00C
2323	Banco Cooperativo Sicredi S/A - B30331622-3	78.400,00C	0,00	0,00	78.400,00C
2322	Banco Cooperativo Sicredi S/A B30331268-6	48.800,00C	0,00	0,00	48.800,00C
2324	Banco Cooperativo Sicredi S/A B40331027-8	1.101.922,97C	0,00	0,00	1.101.922,97C
2269	Banco do Brasil OP 1678528	16.804,93C	0,00	0,00	16.804,93C
2303	Banco do Brasil OP 1678530	230.400,00C	0,00	0,00	230.400,00C
2271	Banco do Brasil OP 1678531	112.104,00C	0,00	0,00	112.104,00C
2304	Banco do Brasil OP 1678533	78.640,00C	0,00	0,00	78.640,00C
2272	Banco do Brasil OP 1678534	45.360,00C	0,00	0,00	45.360,00C
2305	Banco do Brasil OP 1678536	44.080,25C	0,00	0,00	44.080,25C
2273	Banco do Brasil OP 1678537	95.224,09C	0,00	0,00	95.224,09C
2306	Banco do Brasil OP 1679975	96.885,92C	0,00	0,00	96.885,92C
2283	Banco do Brasil OP 62800818	259.768,43C	0,00	0,00	259.768,43C
2245	Banco do Brasil S/A - 4.000.817	296.966,50C	0,00	0,00	296.966,50C
2235	Banco do Brasil S/A - 40/01773-7	162.500,00C	0,00	0,00	162.500,00C
2236	Banco do Brasil S/A - 40/01804-0	211.054,20C	0,00	0,00	211.054,20C
2265	Banco do Brasil S/A - 40/01847-4	162.900,00C	0,00	0,00	162.900,00C
2280	Banco do Brasil S/A - 40/01859-8	369.996,00C	0,00	0,00	369.996,00C
2257	Banco do Brasil S/A - 4001504	84.000,00C	0,00	0,00	84.000,00C
2258	Banco do Brasil S/A - 4001561	34.900,49C	0,00	0,00	34.900,49C
2259	Banco do Brasil S/A - 4001563	41.583,33C	0,00	0,00	41.583,33C
2261	Banco do Brasil S/A - 4001568	32.500,00C	0,00	0,00	32.500,00C
2260	Banco do Brasil S/A - 4001569	20.000,00C	0,00	0,00	20.000,00C
2339	Banco do Brasil S/A - 446.8902.214	70.000,00C	0,00	0,00	70.000,00C
2294	Banco do Brasil S/A - 494.800.526	200.000,00C	0,00	0,00	200.000,00C
2266	Banco do Brasil S/A - 494.800.528	148.000,00C	0,00	0,00	148.000,00C
2267	Banco do Brasil S/A - 494.800.529	47.500,00C	0,00	0,00	47.500,00C
2246	Banco do Brasil S/A - 494.800.530	93.000,00C	0,00	0,00	93.000,00C
2282	Banco do Brasil S/A - 494.800.531	581.363,00C	0,00	0,00	581.363,00C
2307	Banco do Brasil S/A - 494.800.532	600.000,00C	0,00	0,00	600.000,00C
2308	Banco do Brasil S/A - 494.800.533	676.977,18C	0,00	0,00	676.977,18C
2247	Banco do Brasil S/A - 494.800.557	229.990,84C	0,00	0,00	229.990,84C
2293	Banco do Brasil S/A - 494.800.558	225.000,00C	0,00	0,00	225.000,00C
2254	Banco do Brasil S/A - 494.800.560	382.000,00C	0,00	0,00	382.000,00C
2253	Banco do Brasil S/A - 494.800.561	41.250,00C	0,00	0,00	41.250,00C
2237	Banco do Brasil S/A - 494.800.562	26.199,83C	0,00	0,00	26.199,83C
2238	Banco do Brasil S/A - 494.800.563	270.000,00C	0,00	0,00	270.000,00C
2346	Banco do Brasil S/A - BNDES 44690682	17.899,09C	0,00	0,00	17.899,09C
2234	Banco do Brasil S/A - CDC	1.941,95C	0,00	0,00	1.941,95C
2255	Banco do Brasil S/A - CDC	1.800,01C	0,00	0,00	1.800,01C
2270	Banco do Brasil S/A N. 40/00871-1	127.296,00C	0,00	0,00	127.296,00C
2301	Banco do Brasil S/A N. 62/00818	259.768,43C	0,00	0,00	259.768,43C
2302	Banco do Brasil S/A N. 62/00866	70.254,80C	0,00	0,00	70.254,80C
2268	Banco do Brasil S/A OP 1678527	18.286,68C	0,00	0,00	18.286,68C
2347	Banco do Brasil S/A - BNDES 40/0168	18.661,17C	0,00	0,00	18.661,17C
2286	Banco do Estado do RGS S/A	58.333,31C	0,00	0,00	58.333,31C
2310	Banco do Estado do RGS S/A - 968048/3756	20.000,00C	0,00	0,00	20.000,00C
2297	Banco do Estado do RGS S/A - BNDES	21.630,60C	0,00	0,00	21.630,60C
2284	Banco do Estado do RGS S/A 71230/05	25.000,00C	0,00	0,00	25.000,00C
2287	Banco Itau S/A - 884446817246	349.976,28C	0,00	0,00	349.976,28C
2340	Banco Itau S/A - 884446828821	66.347,21C	0,00	0,00	66.347,21C
2335	Banco Itau S/A - N. 1658.28456-5	130.000,00C	0,00	0,00	130.000,00C
2343	Banco Itau S/A - Refinanc. Sdo Devedor	1.148,38C	0,00	0,00	1.148,38C
2248	Banco Santander Brasil S/A - 132183999	240.274,43C	0,00	0,00	240.274,43C
2298	Banco Volvo Brasil S/A - 0000320584	9.082,46C	0,00	0,00	9.082,46C
2348	Banco do Brasil S/A - BNDES	5.415,32C	0,00	0,00	5.415,32C
2277	Banrisul S/A OP 01.494.12.0185.6	504.000,00C	0,00	0,00	504.000,00C
2262	Banrisul S/A OP 01.494.12.0186.4	448.000,00C	0,00	0,00	448.000,00C
2336	Bco Brasileiro de Desconos S/A - 00	20.000,00C	0,00	0,00	20.000,00C
2285	Bco Brasileiro Descontos S/A N. 631	7.469,36C	0,00	0,00	7.469,36C
2338	Bco Brasileiro Descontos S/A OP N.	9.488,85C	0,00	0,00	9.488,85C
2274	Bco de Lage Landen Brasil S/A OP N. 270832	5.557,06C	0,00	0,00	5.557,06C
2264	Bco Estado do RGS S/A - 01494130213001	243.000,00C	0,00	0,00	243.000,00C
2263	Bco Estado do RGS S/A - 0786515-71	60.000,00C	0,00	0,00	60.000,00C
2242	Bco Estado do RGS S/A - 0786516.52	60.000,00C	0,00	0,00	60.000,00C
2279	Bco Estado do RGS S/A - 0786517.33	54.000,00C	0,00	0,00	54.000,00C
2311	Bco Estado do RGS S/A - 0786601.55	60.000,00C	0,00	0,00	60.000,00C
2252	Bco Estado do RGS S/A - 0786602.36	60.000,00C	0,00	0,00	60.000,00C
2309	Bco Estado do RGS S/A - 2014030130144355000051	150.000,00C	0,00	0,00	150.000,00C
2296	Bco Estado do RGS S/A - BNDES	93.447,00C	0,00	0,00	93.447,00C
2295	Bco Estado do RGS S/A - Credito BBH	166.064,91C	0,00	0,00	166.064,91C
2290	Bco Estado do RGS S/A - Credito Emp.	14.000,00C	0,00	0,00	14.000,00C
2291	Bco Estado do RGS S/A - Credito Empresarial	35.555,52C	0,00	0,00	35.555,52C
2337	Bco Itau S/A	15.000,00C	0,00	0,00	15.000,00C
2329	Bco Santander S/A OP. N. FCA - 10002786	402.400,00C	0,00	0,00	402.400,00C
2278	Bradesco S/A OP 0437663-3	103.833,40C	0,00	0,00	103.833,40C
2299	BRB - Banco de Brasília S/A - EAC - 2013/00998	800.000,00C	0,00	0,00	800.000,00C
2300	BRBR - Banco de Brasília S/A - BRB Parcelado	268.358,48C	0,00	0,00	268.358,48C
2313	Caixa de Fomento RS N. 01.634.08.0021.2-01-6	57.442,87C	0,00	0,00	57.442,87C
2312	Caixa de Fomento RS N. 01.634.08.004.0-01-0	122.583,42C	0,00	0,00	122.583,42C

BALANCETE

Código	Descrição da conta	Saldo Anterior	Débito	Crédito	Saldo Atual
2243	Caixa Economica Federal	120.000,00C	0,00	0,00	120.000,00C
2292	Caixa Economica Federal - 18.0959.69	269.586,65C	0,00	0,00	269.586,65C
2281	Caixa Economica Federal - 21.835/0448/2014	299.876,91C	0,00	0,00	299.876,91C
2244	Caixa Economica Federal - 22438	2.000.000,00C	0,00	0,00	2.000.000,00C
2251	Caixa Economica Federal - 4323	224.947,60C	0,00	0,00	224.947,60C
2276	Caixa Economica Federal - 5018	224.947,59C	0,00	0,00	224.947,59C
2256	Caixa Economica Federal OP 0000119490	224.229,33C	0,00	0,00	224.229,33C
2314	Caixa Fomento RS N. 01.646.11.0004.1.01-3	282.154,58C	0,00	0,00	282.154,58C
2315	Caixa Fomento RS N. 01.646.11.0011.4.01-0	380.610,84C	0,00	0,00	380.610,84C
2316	Caixa Fomento RS N. 01.690.10.0013.9.01-0	214.285,72C	0,00	0,00	214.285,72C
2344	Cartao BNDES	15.896,88C	0,00	0,00	15.896,88C
2345	Cartao BNDES - N. 4859609004610624	18.652,44C	0,00	0,00	18.652,44C
2325	Credita S/A - 1832	8.149,84C	0,00	0,00	8.149,84C
2326	Credita S/A - 2609/0	86.499,47C	0,00	0,00	86.499,47C
2333	Jose Luis Goulart Bandeira	158.000,00C	0,00	0,00	158.000,00C
2331	Marcos Vinicius Barcellos Goulart	100.020,00C	0,00	0,00	100.020,00C
2332	Ricetec Sementes Ltda	652.350,00C	0,00	0,00	652.350,00C
2330	Roger Honorio Meregali Silva	105.212,96C	0,00	0,00	105.212,96C
2240	Santander Brasil S/A - 132183796	453.964,95C	0,00	0,00	453.964,95C
2030	OBRIGAÇÕES TRIBUTÁRIAS	1.225.938,47C	55,91	46,14	1.225.928,70C
2031	IMPOSTOS / CONTRIBUIÇÕES	1.225.938,47C	55,91	46,14	1.225.928,70C
2034	ICMS a Recolher	1.225.821,52C	0,00	0,00	1.225.821,52C
2036	IRRF s/ Folha Pgto. a Recolher	116,95C	55,91	46,14	107,18C
2047	OBRIGAÇÕES SOCIAIS	42.012,18C	6.613,33	25.808,77	61.207,62C
2048	REMUNERAÇÕES	35.771,83C	1.941,13	18.270,09	52.100,79C
2053	Pro Labore a Pagar	0,00	658,68	5.988,00	5.329,32C
2054	Salários a Pagar	35.771,83C	1.282,45	12.282,09	46.771,47C
2055	ENCARGOS SOCIAIS	6.240,35C	4.672,20	7.538,68	9.106,83C
2056	Contr. Confederativa a Recolher	0,00	0,00	70,34	70,34C
2059	FGTS a Recolher	1.568,15C	0,00	982,56	2.550,71C
2060	INSS a Recolher	4.672,20C	4.672,20	6.485,78	6.485,78C
2069	PASSIVO NÃO-CIRCULANTE	2.427.435,24C	0,00	558.575,69	2.986.010,93C
2070	EXIGÍVEL DE LONGO PRAZO	2.427.435,24C	0,00	558.575,69	2.986.010,93C
2071	OBRIGAÇÕES DIVERSAS	2.427.435,24C	0,00	558.575,69	2.986.010,93C
2072	EMPRESTIMOS E FINANCIAMENTOS	693.894,49C	0,00	0,00	693.894,49C
2356	Banco do Brasil S/A - BNDES	14.121,47C	0,00	0,00	14.121,47C
2355	Banco do Brasil S/A - BNDES 40/01681	161.164,23C	0,00	0,00	161.164,23C
2354	Banco do Brasil S/A - BNDES 44690682	156.210,24C	0,00	0,00	156.210,24C
2350	Banco do Estado do RGS S/A - BNDES	43.261,20C	0,00	0,00	43.261,20C
2351	Banco Volvo Brasil S/A - 0000320584	218.162,84C	0,00	0,00	218.162,84C
2349	Cartao BNDES	83.064,00C	0,00	0,00	83.064,00C
2352	Cartao BNDES N.	13.247,40C	0,00	0,00	13.247,40C
2353	Cartao BNDES N. 4859609004610624	4.663,11C	0,00	0,00	4.663,11C
2075	OBRIGAÇÕES TRIBUTÁRIAS	1.690.183,93C	0,00	0,00	1.690.183,93C
2088	Parcelamento - Conab	1.690.183,93C	0,00	0,00	1.690.183,93C
2090	ENCARGOS SOCIAIS	43.356,82C	0,00	0,00	43.356,82C
2092	Parcelamento - INSS	43.356,82C	0,00	0,00	43.356,82C
2100	DÉBITOS POR ADIANTAMENTOS	0,00	0,00	558.575,69	558.575,69C
2103	Adiantamento de clientes	0,00	0,00	558.575,69	558.575,69C
2114	PATRIMÔNIO LÍQUIDO	7.955.080,42D	0,00	0,00	7.955.080,42D
2115	PATRIMÔNIO LÍQUIDO	7.955.080,42D	0,00	0,00	7.955.080,42D
2116	CAPITAL SOCIAL	100.000,00C	0,00	0,00	100.000,00C
2117	CAPITAL SOCIAL REALIZADO	100.000,00C	0,00	0,00	100.000,00C
2118	Capital Social Realizado	100.000,00C	0,00	0,00	100.000,00C
2124	RESERVAS ACUMULADAS	6.826.373,31D	0,00	0,00	6.826.373,31D
2128	RESERVAS DE LUCROS OU PREJUÍZOS	6.826.373,31D	0,00	0,00	6.826.373,31D
2130	(-) Prejuízos Acumulados	6.826.373,31D	0,00	0,00	6.826.373,31D
2134	RESULTADOS CORRENTES	1.228.707,11D	0,00	0,00	1.228.707,11D
2135	LUCROS / PREJUÍZOS DO EXERCÍCIO	1.228.707,11D	0,00	0,00	1.228.707,11D
2136	Lucros do Exercício	522.800,84C	0,00	0,00	522.800,84C
2137	(-) Prejuízos do Exercício	1.751.507,95D	0,00	0,00	1.751.507,95D
3000	APURACAO DO RESULTADO DO EXERCICIO	0,00	1.366.546,78	498.702,40	867.844,38D
3001	RECEITA OPERACIONAL LÍQUIDA	0,00	0,00	498.702,40	498.702,40C
3002	RECEITA OPERACIONAL LÍQUIDA	0,00	0,00	498.702,40	498.702,40C
3003	RECEITA DE VENDAS - PROD / MERC	0,00	0,00	498.702,40	498.702,40C
3004	RECEITA - MERCADO NACIONAL	0,00	0,00	498.702,40	498.702,40C
3005	Receita Merc Nac - Prod / Merc - à Vista	0,00	0,00	498.702,40	498.702,40C
3034	DESPESAS OPERACIONAIS	0,00	1.366.546,78	0,00	1.366.546,78D
3035	DESPESAS OPERACIONAIS	0,00	1.364.897,06	0,00	1.364.897,06D
3036	DESPESAS COM PESSOAL	0,00	26.583,03	0,00	26.583,03D
3037	DESPESAS C/REMUNERAÇÃO A FUNCIONÁRIOS	0,00	12.282,09	0,00	12.282,09D

BALANCETE

Código	Descrição da conta	Saldo Anterior	Débito	Crédito	Saldo Atual
3044	Ordenados e Salários	0,00	12.282,09	0,00	12.282,09D
3052	DESPESAS C/ REMUN. A DIRETORES	0,00	5.988,00	0,00	5.988,00D
3054	Pro Labore	0,00	5.988,00	0,00	5.988,00D
3058	DESPESAS C/ ENCARGOS	0,00	5.643,69	0,00	5.643,69D
3059	FGTS	0,00	982,56	0,00	982,56D
3060	INSS	0,00	4.661,13	0,00	4.661,13D
3063	DESPESAS C/ BENEFÍCIOS	0,00	2.669,25	0,00	2.669,25D
3066	Assistência Médica	0,00	2.562,76	0,00	2.562,76D
3069	Seguros	0,00	106,49	0,00	106,49D
3076	OUTRAS DESPESAS	0,00	1.338.314,03	0,00	1.338.314,03D
3077	UTILIDADES	0,00	4.998,81	0,00	4.998,81D
3080	Energia Elétrica	0,00	4.405,87	0,00	4.405,87D
3081	Telefones	0,00	592,94	0,00	592,94D
3086	SERVIÇOS CONTRATADOS	0,00	200.354,44	0,00	200.354,44D
3088	Honorários Profissionais - P.J.	0,00	2.688,50	0,00	2.688,50D
3090	Serviços de Terceiros - P.J.	0,00	197.665,94	0,00	197.665,94D
3106	VEÍCULOS	0,00	148.196,19	0,00	148.196,19D
3107	Combustíveis e Lubrificantes	0,00	1.129,99	0,00	1.129,99D
3108	Impostos - Veículos	0,00	7.343,21	0,00	7.343,21D
3109	Manutenção de Veículos	0,00	139.722,99	0,00	139.722,99D
3133	DESPESAS GERAIS	0,00	984.764,59	0,00	984.764,59D
3136	Consumo Interno	0,00	1.412,74	0,00	1.412,74D
3137	Contr. Sindical Patronal	0,00	70,36	0,00	70,36D
3140	Custas Judiciais	0,00	18.770,00	0,00	18.770,00D
3164	Fertilização	0,00	371.447,83	0,00	371.447,83D
3167	Impostos e Taxas	0,00	939,93	0,00	939,93D
3147	Material de Expediente	0,00	239,60	0,00	239,60D
3150	Pedágios / Estacionamentos	0,00	348,52	0,00	348,52D
3151	Prêmio de Seguros	0,00	20,55	0,00	20,55D
3154	Pulverização	0,00	589.741,79	0,00	589.741,79D
3153	Refeições / Lanches	0,00	917,42	0,00	917,42D
3169	Uniformes e Utilidades	0,00	855,85	0,00	855,85D
3174	RESULTADO FINANCEIRO LÍQUIDO	0,00	1.649,72	0,00	1.649,72D
3175	RECEITAS E DESPESAS FINANCEIRAS	0,00	1.649,72	0,00	1.649,72D
3183	DESPESAS FINANCEIRAS	0,00	1.649,72	0,00	1.649,72D
3186	Despesas Bancárias	0,00	1.450,01	0,00	1.450,01D
3192	Juros por Atraso	0,00	199,71	0,00	199,71D

MARCELO MACHADO GOULART
Administrador
CPF: 677.945.130-49

RUDI DILON TESSMANN
Reg. no CRC - RS sob o No. 23216
CPF: 122.134.890-68

BALANCETE

Código	Descrição da conta	Saldo Anterior	Débito	Crédito	Saldo Atual
1000	ATIVO	15.734.117,51D	2.320.017,42	2.436.328,86	15.617.806,07D
1001	ATIVO CIRCULANTE	259.808,11D	2.320.017,42	2.436.328,86	143.496,67D
1002	DISPONIBILIDADES	157.162,86D	1.960.647,98	2.098.208,78	19.602,06D
1003	RECURSOS EM CAIXA	11.538,35D	329.576,06	322.136,88	18.977,53D
1004	CAIXA GERAL	11.538,35D	329.576,06	322.136,88	18.977,53D
1005	Caixa	11.538,35D	329.576,06	322.136,88	18.977,53D
1006	RECURSOS EM BANCOS	145.624,51D	1.631.071,92	1.776.071,90	624,53D
1007	BANCOS CONTA CORRENTE	45,16D	1.325.865,01	1.325.471,90	438,27D
1008	CC - Banco Banrisul (35.002448.0-8)	1,00D	1.325.544,02	1.325.471,90	73,12D
1021	CC - Banco Sicredi (65305-5)	44,16D	0,00	0,00	44,16D
1009	CC - Banco Sicredi (Ag: 0116 cc:107751)	0,00	320,99	0,00	320,99D
1025	BANCOS CONTA APLICAÇÃO	145.579,35D	305.206,91	450.600,00	186,26D
1026	AP - Banco Banrisul	145.479,35D	305.156,91	450.600,00	36,26D
1166	Tit. de Capitalização	100,00D	50,00	0,00	150,00D
1045	REALIZÁVEL A CURTO PRAZO	102.645,25D	359.369,44	338.120,08	123.894,61D
1046	CRÉDITOS - CLIENTES	16.759,33D	353.113,60	338.120,08	31.752,85D
1047	DUPLICATAS A RECEBER	16.759,33D	353.113,60	338.120,08	31.752,85D
1048	Clientes p/ Duplicatas - Emissões	16.759,33D	353.113,60	338.120,08	31.752,85D
1105	OUTROS CRÉDITOS	85.885,92D	6.255,84	0,00	92.141,76D
1106	OUTROS CRÉDITOS	85.885,92D	6.255,84	0,00	92.141,76D
1110	Arrozeira Sobrado Eireli	75.915,22D	5.477,12	0,00	81.392,34D
1111	Arrozeira Sul Ltda	7.749,04D	778,72	0,00	8.527,76D
1112	Transaurea Transportes de Cargas Ltda ME	2.221,66D	0,00	0,00	2.221,66D
1158	REALIZÁVEL A LONGO PRAZO	49.776,09D	0,00	0,00	49.776,09D
1159	CRÉDITOS	49.776,09D	0,00	0,00	49.776,09D
1181	DEPÓSITOS VINCULADOS / RESTITUÍVEIS	49.776,09D	0,00	0,00	49.776,09D
1182	DEPÓSITOS JUDICIAIS	49.776,09D	0,00	0,00	49.776,09D
1187	Dep. Judicial - Outros	49.776,09D	0,00	0,00	49.776,09D
1194	PERMANENTE	15.424.533,31D	0,00	0,00	15.424.533,31D
1195	INVESTIMENTOS	13.295.422,00D	0,00	0,00	13.295.422,00D
1204	IMÓVEIS	13.295.422,00D	0,00	0,00	13.295.422,00D
1205	IMÓVEIS	13.295.422,00D	0,00	0,00	13.295.422,00D
1207	Terrenos	13.295.422,00D	0,00	0,00	13.295.422,00D
1208	IMOBILIZADO	2.129.111,31D	0,00	0,00	2.129.111,31D
1209	IMOBILIZADO	2.129.111,31D	0,00	0,00	2.129.111,31D
1210	IMOBILIZADO	3.346.137,80D	0,00	0,00	3.346.137,80D
1211	Imob - Prédios	68.901,40D	0,00	0,00	68.901,40D
1212	Imob - Instalações	13.632,00D	0,00	0,00	13.632,00D
1213	Imob - Maq. e Equipamentos	1.990.095,00D	0,00	0,00	1.990.095,00D
1215	Imob - Móveis e Utensílios	608.811,00D	0,00	0,00	608.811,00D
1217	Imob - Veículos	664.698,40D	0,00	0,00	664.698,40D
1226	(-) DEPRECIACÕES ACUMULADAS	1.217.026,49C	0,00	0,00	1.217.026,49C
1227	(-) Prédios	18.682,07C	0,00	0,00	18.682,07C
1228	(-) Instalações	6.052,96C	0,00	0,00	6.052,96C
1229	(-) Maq. e Equipamentos	404.688,08C	0,00	0,00	404.688,08C
1231	(-) Móveis e Utensílios	200.517,20C	0,00	0,00	200.517,20C
1233	(-) Veículos	587.086,18C	0,00	0,00	587.086,18C
1239	DIFERIDO	0,00	0,00	0,00	0,00
1240	GASTOS PRÉ OPERACIONAIS	0,00	0,00	0,00	0,00
1241	GASTOS COM IMPLANTAÇÃO	0,00	0,00	0,00	0,00
1242	Software	6.660,00D	0,00	0,00	6.660,00D
1243	(-) Amortizações Acumuladas - Software	6.660,00C	0,00	0,00	6.660,00C
2000	PASSIVO	16.601.961,89C	179.907,50	562.367,03	16.984.421,42C
2001	PASSIVO CIRCULANTE	21.571.031,38C	179.907,50	25.543,09	21.416.666,97C
2002	EXIGÍVEL DE CURTO PRAZO	21.571.031,38C	179.907,50	25.543,09	21.416.666,97C
2003	FORNECEDORES	137.092,00C	124.500,00	0,00	12.592,00C
2004	FORNECEDORES	137.092,00C	124.500,00	0,00	12.592,00C
2005	Fornecedores Nacionais	137.092,00C	124.500,00	0,00	12.592,00C
2014	INSTITUIÇÕES FINANCEIRAS	20.146.803,06C	12,93	0,00	20.146.790,13C
2020	LIMITES CC	12,93C	12,93	0,00	0,00
2021	CC - Sicredi (10775-1)	12,93C	12,93	0,00	0,00
2025	EMPRESTIMOS E FINANCIAMENTOS	20.146.790,13C	0,00	0,00	20.146.790,13C
2320	Badesul Desenvolvimento S/A - 01.062.14.0001.4	499.568,55C	0,00	0,00	499.568,55C
2318	Badesul Desenvolvimento S/A - 01.075.13.0237	295.200,00C	0,00	0,00	295.200,00C
2319	Badesul Desenvolvimento S/A - 01.075.13.0491	21.722,40C	0,00	0,00	21.722,40C
2317	Badesul Desenvolvimento S/A - 07.075.13.0483	288.120,96C	0,00	0,00	288.120,96C
2288	Banco Bradesco S/A - 007.847.444	53.932,64C	0,00	0,00	53.932,64C
2341	Banco Bradesco S/A - 007.847.4446	56.733,09C	0,00	0,00	56.733,09C
2289	Banco Bradesco S/A - 008.130.980	52.679,37C	0,00	0,00	52.679,37C
2342	Banco Bradesco S/A - 008.130.993	52.622,78C	0,00	0,00	52.622,78C
2250	Banco Bradesco S/A - 201305010	60.000,00C	0,00	0,00	60.000,00C
2275	Banco Bradesco S/A - 201305012	80.000,00C	0,00	0,00	80.000,00C

BALANCETE

Código	Descrição da conta	Saldo Anterior	Débito	Crédito	Saldo Atual
2239	Banco Bradesco S/A - 201305014	60.000,00C	0,00	0,00	60.000,00C
2249	Banco Bradesco S/A - 201305015	20.000,00C	0,00	0,00	20.000,00C
2327	Banco Bradesco S/A -201305011	80.000,00C	0,00	0,00	80.000,00C
2241	Banco Bradesco S/A OP 0437662-5	114.802,31C	0,00	0,00	114.802,31C
2328	Banco Bradesco S/A OP 0437672-2	103.833,32C	0,00	0,00	103.833,32C
2321	Banco Cooperativo Sicredi S/A - B30331269-4	48.800,00C	0,00	0,00	48.800,00C
2323	Banco Cooperativo Sicredi S/A - B30331622-3	78.400,00C	0,00	0,00	78.400,00C
2322	Banco Cooperativo Sicredi S/A B30331268-6	48.800,00C	0,00	0,00	48.800,00C
2324	Banco Cooperativo Sicredi S/A B40331027-8	1.101.922,97C	0,00	0,00	1.101.922,97C
2269	Banco do Brasil OP 1678528	16.804,93C	0,00	0,00	16.804,93C
2303	Banco do Brasil OP 1678530	230.400,00C	0,00	0,00	230.400,00C
2271	Banco do Brasil OP 1678531	112.104,00C	0,00	0,00	112.104,00C
2304	Banco do Brasil OP 1678533	78.640,00C	0,00	0,00	78.640,00C
2272	Banco do Brasil OP 1678534	45.360,00C	0,00	0,00	45.360,00C
2305	Banco do Brasil OP 1678536	44.080,25C	0,00	0,00	44.080,25C
2273	Banco do Brasil OP 1678537	95.224,09C	0,00	0,00	95.224,09C
2306	Banco do Brasil OP 1679975	96.885,92C	0,00	0,00	96.885,92C
2283	Banco do Brasil OP 62800818	259.768,43C	0,00	0,00	259.768,43C
2245	Banco do Brasil S/A - 4.000.817	296.966,50C	0,00	0,00	296.966,50C
2235	Banco do Brasil S/A - 40/01773-7	162.500,00C	0,00	0,00	162.500,00C
2236	Banco do Brasil S/A - 40/01804-0	211.054,20C	0,00	0,00	211.054,20C
2265	Banco do Brasil S/A - 40/01847-4	162.900,00C	0,00	0,00	162.900,00C
2280	Banco do Brasil S/A - 40/01859-8	369.996,00C	0,00	0,00	369.996,00C
2257	Banco do Brasil S/A - 4001504	84.000,00C	0,00	0,00	84.000,00C
2258	Banco do Brasil S/A - 4001561	34.900,49C	0,00	0,00	34.900,49C
2259	Banco do Brasil S/A - 4001563	41.583,33C	0,00	0,00	41.583,33C
2261	Banco do Brasil S/A - 4001568	32.500,00C	0,00	0,00	32.500,00C
2260	Banco do Brasil S/A - 4001569	20.000,00C	0,00	0,00	20.000,00C
2339	Banco do Brasil S/A - 446.8902.214	70.000,00C	0,00	0,00	70.000,00C
2294	Banco do Brasil S/A - 494.800.526	200.000,00C	0,00	0,00	200.000,00C
2266	Banco do Brasil S/A - 494.800.528	148.000,00C	0,00	0,00	148.000,00C
2267	Banco do Brasil S/A - 494.800.529	47.500,00C	0,00	0,00	47.500,00C
2246	Banco do Brasil S/A - 494.800.530	93.000,00C	0,00	0,00	93.000,00C
2282	Banco do Brasil S/A - 494.800.531	581.363,00C	0,00	0,00	581.363,00C
2307	Banco do Brasil S/A - 494.800.532	600.000,00C	0,00	0,00	600.000,00C
2308	Banco do Brasil S/A - 494.800.533	676.977,18C	0,00	0,00	676.977,18C
2247	Banco do Brasil S/A - 494.800.557	229.990,84C	0,00	0,00	229.990,84C
2293	Banco do Brasil S/A - 494.800.558	225.000,00C	0,00	0,00	225.000,00C
2254	Banco do Brasil S/A - 494.800.560	382.000,00C	0,00	0,00	382.000,00C
2253	Banco do Brasil S/A - 494.800.561	41.250,00C	0,00	0,00	41.250,00C
2237	Banco do Brasil S/A - 494.800.562	26.199,83C	0,00	0,00	26.199,83C
2238	Banco do Brasil S/A - 494.800.563	270.000,00C	0,00	0,00	270.000,00C
2346	Banco do Brasil S/A - BNDES 44690682	17.899,09C	0,00	0,00	17.899,09C
2234	Banco do Brasil S/A - CDC	1.941,95C	0,00	0,00	1.941,95C
2255	Banco do Brasil S/A - CDC	1.800,01C	0,00	0,00	1.800,01C
2270	Banco do Brasil S/A N. 40/00871-1	127.296,00C	0,00	0,00	127.296,00C
2301	Banco do Brasil S/A N. 62/00818	259.768,43C	0,00	0,00	259.768,43C
2302	Banco do Brasil S/A N. 62/00866	70.254,80C	0,00	0,00	70.254,80C
2268	Banco do Brasil S/A OP 1678527	18.286,68C	0,00	0,00	18.286,68C
2347	Banco do Brasil S/A - BNDES 40/0168	18.661,17C	0,00	0,00	18.661,17C
2286	Banco do Estado do RGS S/A	58.333,31C	0,00	0,00	58.333,31C
2310	Banco do Estado do RGS S/A - 968048/3756	20.000,00C	0,00	0,00	20.000,00C
2297	Banco do Estado do RGS S/A - BNDES	21.630,60C	0,00	0,00	21.630,60C
2284	Banco do Estado do RGS S/A 71230/05	25.000,00C	0,00	0,00	25.000,00C
2287	Banco Itau S/A - 884446817246	349.976,28C	0,00	0,00	349.976,28C
2340	Banco Itau S/A - 884446828821	66.347,21C	0,00	0,00	66.347,21C
2335	Banco Itau S/A - N. 1658.28456-5	130.000,00C	0,00	0,00	130.000,00C
2343	Banco Itau S/A - Refinanc. Sdo Devedor	1.148,38C	0,00	0,00	1.148,38C
2248	Banco Santander Brasil S/A - 132183999	240.274,43C	0,00	0,00	240.274,43C
2298	Banco Volvo Brasil S/A - 0000320584	9.082,46C	0,00	0,00	9.082,46C
2348	Banco do Brasil S/A - BNDES	5.415,32C	0,00	0,00	5.415,32C
2277	Banrisul S/A OP 01.494.12.0185.6	504.000,00C	0,00	0,00	504.000,00C
2262	Banrisul S/A OP 01.494.12.0186.4	448.000,00C	0,00	0,00	448.000,00C
2336	Bco Brasileiro de Desconos S/A - 00	20.000,00C	0,00	0,00	20.000,00C
2285	Bco Brasileiro Descontos S/A N. 631	7.469,36C	0,00	0,00	7.469,36C
2338	Bco Brasileiro Descontos S/A OP N.	9.488,85C	0,00	0,00	9.488,85C
2274	Bco de Lage Landen Brasil S/A OP N. 270832	5.557,06C	0,00	0,00	5.557,06C
2264	Bco Estado do RGS S/A - 01494130213001	243.000,00C	0,00	0,00	243.000,00C
2263	Bco Estado do RGS S/A - 0786515-71	60.000,00C	0,00	0,00	60.000,00C
2242	Bco Estado do RGS S/A - 0786516.52	60.000,00C	0,00	0,00	60.000,00C
2279	Bco Estado do RGS S/A - 0786517.33	54.000,00C	0,00	0,00	54.000,00C
2311	Bco Estado do RGS S/A - 0786601.55	60.000,00C	0,00	0,00	60.000,00C
2252	Bco Estado do RGS S/A - 0786602.36	60.000,00C	0,00	0,00	60.000,00C
2309	Bco Estado do RGS S/A - 2014030130144355000051	150.000,00C	0,00	0,00	150.000,00C
2296	Bco Estado do RGS S/A - BNDES	93.447,00C	0,00	0,00	93.447,00C
2295	Bco Estado do RGS S/A - Credito BBH	166.064,91C	0,00	0,00	166.064,91C
2290	Bco Estado do RGS S/A - Credito Emp.	14.000,00C	0,00	0,00	14.000,00C
2291	Bco Estado do RGS S/A - Credito Empresarial	35.555,52C	0,00	0,00	35.555,52C
2337	Bco Itau S/A	15.000,00C	0,00	0,00	15.000,00C
2329	Bco Santander S/A OP. N. FCA - 10002786	402.400,00C	0,00	0,00	402.400,00C
2278	Bradesco S/A OP 0437663-3	103.833,40C	0,00	0,00	103.833,40C
2299	BRB - Banco de Brasília S/A - EAC - 2013/00998	800.000,00C	0,00	0,00	800.000,00C
2300	BRBR - Banco de Brasília S/A - BRB Parcelado	268.358,48C	0,00	0,00	268.358,48C
2313	Caixa de Fomento RS N. 01.634.08.0021.2-01-6	57.442,87C	0,00	0,00	57.442,87C

BALANCETE

Código	Descrição da conta	Saldo Anterior	Débito	Crédito	Saldo Atual
2312	Caixa de Fomento RS N. 01.634.08.004.0-01.0	122.583,42C	0,00	0,00	122.583,42C
2243	Caixa Economica Federal	120.000,00C	0,00	0,00	120.000,00C
2292	Caixa Economica Federal - 18.0959.69	269.586,65C	0,00	0,00	269.586,65C
2281	Caixa Economica Federal - 21.835/0448/2014	299.876,91C	0,00	0,00	299.876,91C
2244	Caixa Economica Federal - 22438	2.000.000,00C	0,00	0,00	2.000.000,00C
2251	Caixa Economica Federal - 4323	224.947,60C	0,00	0,00	224.947,60C
2276	Caixa Economica Federal - 5018	224.947,59C	0,00	0,00	224.947,59C
2256	Caixa Economica Federal OP 0000119490	224.229,33C	0,00	0,00	224.229,33C
2314	Caixa Fomento RS N. 01.646.11.0004.1.01-3	282.154,58C	0,00	0,00	282.154,58C
2315	Caixa Fomento RS N. 01.646.11.0011.4.01-0	380.610,84C	0,00	0,00	380.610,84C
2316	Caixa Fomento RS N. 01.690.10.0013.9.01-0	214.285,72C	0,00	0,00	214.285,72C
2344	Cartao BNDES	15.896,88C	0,00	0,00	15.896,88C
2345	Cartao BNDES - N. 4859609004610624	18.652,44C	0,00	0,00	18.652,44C
2325	Credita S/A - 1832	8.149,84C	0,00	0,00	8.149,84C
2326	Credita S/A - 2609/0	86.499,47C	0,00	0,00	86.499,47C
2333	Jose Luis Goulart Bandeira	158.000,00C	0,00	0,00	158.000,00C
2331	Marcos Vinicius Barcellos Goulart	100.020,00C	0,00	0,00	100.020,00C
2332	Ricetec Sementes Ltda	652.350,00C	0,00	0,00	652.350,00C
2330	Roger Honorio Meregali Silva	105.212,96C	0,00	0,00	105.212,96C
2240	Santander Brasil S/A - 132183796	453.964,95C	0,00	0,00	453.964,95C
2030	OBRIGAÇÕES TRIBUTÁRIAS	1.225.928,70C	396,14	39,98	1.225.572,54C
2031	IMPOSTOS / CONTRIBUIÇÕES	1.225.928,70C	396,14	39,98	1.225.572,54C
2034	ICMS a Recolher	1.225.821,52C	350,00	0,00	1.225.471,52C
2036	IRRF s/ Folha Pgto. a Recolher	107,18C	46,14	39,98	101,02C
2047	OBRIGAÇÕES SOCIAIS	61.207,62C	54.998,43	25.503,11	31.712,30C
2048	REMUNERAÇÕES	52.100,79C	54.015,87	18.060,27	16.145,19C
2053	Pro Labore a Pagar	5.329,32C	5.988,00	5.988,00	5.329,32C
2054	Salários a Pagar	46.771,47C	48.027,87	12.072,27	10.815,87C
2055	ENCARGOS SOCIAIS	9.106,83C	982,56	7.442,84	15.567,11C
2056	Contr. Confederativa a Recolher	70,34C	0,00	70,34	140,68C
2059	FGTS a Recolher	2.550,71C	982,56	965,74	2.533,89C
2060	INSS a Recolher	6.485,78C	0,00	6.406,76	12.892,54C
2069	PASSIVO NÃO-CIRCULANTE	2.986.010,93C	0,00	536.823,94	3.522.834,87C
2070	EXIGÍVEL DE LONGO PRAZO	2.986.010,93C	0,00	536.823,94	3.522.834,87C
2071	OBRIGAÇÕES DIVERSAS	2.986.010,93C	0,00	536.823,94	3.522.834,87C
2072	EMPRESTIMOS E FINANCIAMENTOS	693.894,49C	0,00	0,00	693.894,49C
2356	Banco do Brasil S/A - BNDES	14.121,47C	0,00	0,00	14.121,47C
2355	Banco do Brasil S/A - BNDES 40/01681	161.164,23C	0,00	0,00	161.164,23C
2354	Banco do Brasil S/A - BNDES 44690682	156.210,24C	0,00	0,00	156.210,24C
2350	Banco do Estado do RGS S/A - BNDES	43.261,20C	0,00	0,00	43.261,20C
2351	Banco Volvo Brasil S/A - 0000320584	218.162,84C	0,00	0,00	218.162,84C
2349	Cartao BNDES	83.064,00C	0,00	0,00	83.064,00C
2352	Cartao BNDES N.	13.247,40C	0,00	0,00	13.247,40C
2353	Cartao BNDES N. 4859609004610624	4.663,11C	0,00	0,00	4.663,11C
2075	OBRIGAÇÕES TRIBUTÁRIAS	1.690.183,93C	0,00	0,00	1.690.183,93C
2088	Parcelamento - Conab	1.690.183,93C	0,00	0,00	1.690.183,93C
2090	ENCARGOS SOCIAIS	43.356,82C	0,00	0,00	43.356,82C
2092	Parcelamento - INSS	43.356,82C	0,00	0,00	43.356,82C
2100	DÉBITOS POR ADIANTAMENTOS	558.575,69C	0,00	536.823,94	1.095.399,63C
2103	Adiantamento de clientes	558.575,69C	0,00	536.823,94	1.095.399,63C
2114	PATRIMÔNIO LÍQUIDO	7.955.080,42D	0,00	0,00	7.955.080,42D
2115	PATRIMÔNIO LÍQUIDO	7.955.080,42D	0,00	0,00	7.955.080,42D
2116	CAPITAL SOCIAL	100.000,00C	0,00	0,00	100.000,00C
2117	CAPITAL SOCIAL REALIZADO	100.000,00C	0,00	0,00	100.000,00C
2118	Capital Social Realizado	100.000,00C	0,00	0,00	100.000,00C
2124	RESERVAS ACUMULADAS	6.826.373,31D	0,00	0,00	6.826.373,31D
2128	RESERVAS DE LUCROS OU PREJUÍZOS	6.826.373,31D	0,00	0,00	6.826.373,31D
2130	(-) Prejuízos Acumulados	6.826.373,31D	0,00	0,00	6.826.373,31D
2134	RESULTADOS CORRENTES	1.228.707,11D	0,00	0,00	1.228.707,11D
2135	LUCROS / PREJUÍZOS DO EXERCÍCIO	1.228.707,11D	0,00	0,00	1.228.707,11D
2136	Lucros do Exercício	522.800,84C	0,00	0,00	522.800,84C
2137	(-) Prejuízos do Exercício	1.751.507,95D	0,00	0,00	1.751.507,95D
3000	APURACAO DO RESULTADO DO EXERCICIO	867.844,38D	851.884,57	353.113,60	1.366.615,35D
3001	RECEITA OPERACIONAL LÍQUIDA	498.702,40C	0,00	353.113,60	851.816,00C
3002	RECEITA OPERACIONAL LÍQUIDA	498.702,40C	0,00	353.113,60	851.816,00C
3003	RECEITA DE VENDAS - PROD / MERC	498.702,40C	0,00	353.113,60	851.816,00C
3004	RECEITA - MERCADO NACIONAL	498.702,40C	0,00	353.113,60	851.816,00C
3005	Receita Merc Nac - Prod / Merc - à Vista	498.702,40C	0,00	353.113,60	851.816,00C
3034	DESPESAS OPERACIONAIS	1.366.546,78D	851.884,57	0,00	2.218.431,35D
3035	DESPESAS OPERACIONAIS	1.364.897,06D	850.681,57	0,00	2.215.578,63D
3036	DESPESAS COM PESSOAL	26.583,03D	26.116,52	0,00	52.699,55D
3037	DESPESAS C/REMUNERAÇÃO A FUNCIONÁRIOS	12.282,09D	12.072,27	0,00	24.354,36D

BALANCETE

Código	Descrição da conta	Saldo Anterior	Débito	Crédito	Saldo Atual
3044	Ordenados e Salários	12.282,09D	12.072,27	0,00	24.354,36D
3052	DESPESAS C/ REMUN. A DIRETORES	5.988,00D	5.988,00	0,00	11.976,00D
3054	Pro Labore	5.988,00D	5.988,00	0,00	11.976,00D
3058	DESPESAS C/ ENCARGOS	5.643,69D	5.567,74	0,00	11.211,43D
3059	FGTS	982,56D	965,74	0,00	1.948,30D
3060	INSS	4.661,13D	4.602,00	0,00	9.263,13D
3063	DESPESAS C/ BENEFÍCIOS	2.669,25D	2.488,51	0,00	5.157,76D
3066	Assistência Médica	2.562,76D	2.488,51	0,00	5.051,27D
3069	Seguros	106,49D	0,00	0,00	106,49D
3076	OUTRAS DESPESAS	1.338.314,03D	824.565,05	0,00	2.162.879,08D
3077	UTILIDADES	4.998,81D	133.945,59	0,00	138.944,40D
3080	Energia Elétrica	4.405,87D	131.815,82	0,00	136.221,69D
3083	Internet	0,00	965,76	0,00	965,76D
3081	Telefones	592,94D	1.164,01	0,00	1.756,95D
3086	SERVIÇOS CONTRATADOS	200.354,44D	1.695,42	0,00	202.049,86D
3088	Honorários Profissionais - P.J.	2.688,50D	1.000,00	0,00	3.688,50D
3090	Serviços de Terceiros - P.J.	197.665,94D	695,42	0,00	198.361,36D
3097	ALUGUÉIS	0,00	64.417,00	0,00	64.417,00D
3100	Aluguéis - Imóveis P.F.	0,00	62.667,00	0,00	62.667,00D
3099	Aluguéis - Imóveis P.J.	0,00	1.750,00	0,00	1.750,00D
3106	VEÍCULOS	148.196,19D	107.837,31	0,00	256.033,50D
3107	Combustíveis e Lubrificantes	1.129,99D	53.658,33	0,00	54.788,32D
3108	Impostos - Veículos	7.343,21D	13.285,00	0,00	20.628,21D
3109	Manutenção de Veículos	139.722,99D	40.893,98	0,00	180.616,97D
3133	DESPESAS GERAIS	984.764,59D	516.669,73	0,00	1.501.434,32D
3136	Consumo Interno	1.412,74D	129,02	0,00	1.541,76D
3137	Contr. Sindical Patronal	70,36D	70,36	0,00	140,72D
3140	Custas Judiciais	18.770,00D	9.385,00	0,00	28.155,00D
3164	Fertilização	371.447,83D	291.502,41	0,00	662.950,24D
3199	Gastos com Cartão de Crédito	0,00	2.277,50	0,00	2.277,50D
3167	Impostos e Taxas	939,93D	529,56	0,00	1.469,49D
3147	Material de Expediente	239,60D	0,00	0,00	239,60D
3148	Mensalidades / Associações	0,00	3.328,27	0,00	3.328,27D
3150	Pedágios / Estacionamentos	348,52D	615,44	0,00	963,96D
3151	Prêmio de Seguros	20,55D	0,00	0,00	20,55D
3154	Pulverização	589.741,79D	207.731,34	0,00	797.473,13D
3153	Refeições / Lanches	917,42D	0,00	0,00	917,42D
3169	Uniformes e Utilidades	855,85D	1.100,83	0,00	1.956,68D
3174	RESULTADO FINANCEIRO LÍQUIDO	1.649,72D	1.203,00	0,00	2.852,72D
3175	RECEITAS E DESPESAS FINANCEIRAS	1.649,72D	1.203,00	0,00	2.852,72D
3183	DESPESAS FINANCEIRAS	1.649,72D	1.203,00	0,00	2.852,72D
3186	Despesas Bancárias	1.450,01D	1.203,00	0,00	2.653,01D
3192	Juros por Atraso	199,71D	0,00	0,00	199,71D

MARCELO MACHADO GOULART
Administrador
CPF: 677.945.130-49

RUDI DILON TESSMANN
Reg. no CRC - RS sob o No. 23216
CPF: 122.134.890-68

BALANCETE

Código	Descrição da conta	Saldo Anterior	Débito	Crédito	Saldo Atual
1000	ATIVO	15.617.806,07D	2.277.524,47	2.255.603,29	15.639.727,25D
1001	ATIVO CIRCULANTE	143.496,67D	2.276.192,43	2.255.603,29	164.085,81D
1002	DISPONIBILIDADES	19.602,06D	1.641.279,38	1.599.202,99	61.678,45D
1003	RECURSOS EM CAIXA	18.977,53D	288.152,13	292.074,23	15.055,43D
1004	CAIXA GERAL	18.977,53D	288.152,13	292.074,23	15.055,43D
1005	Caixa	18.977,53D	288.152,13	292.074,23	15.055,43D
1006	RECURSOS EM BANCOS	624,53D	1.353.127,25	1.307.128,76	46.623,02D
1007	BANCOS CONTA CORRENTE	438,27D	1.045.135,65	1.045.528,76	45,16D
1008	CC - Banco Banrisul (35.002448.0-8)	73,12D	1.042.188,45	1.042.260,57	1,00D
1021	CC - Banco Sicredi (65305-5)	44,16D	0,00	0,00	44,16D
1009	CC - Banco Sicredi (Ag: 0116 cc:107751)	320,99D	2.947,20	3.268,19	0,00
1025	BANCOS CONTA APLICAÇÃO	186,26D	307.991,60	261.600,00	46.577,86D
1026	AP - Banco Banrisul	36,26D	307.891,60	261.600,00	46.327,86D
1166	Tit. de Capitalização	150,00D	100,00	0,00	250,00D
1045	REALIZÁVEL A CURTO PRAZO	123.894,61D	634.913,05	656.400,30	102.407,36D
1046	CRÉDITOS - CLIENTES	31.752,85D	631.640,32	656.400,30	6.992,87D
1047	DUPLICATAS A RECEBER	31.752,85D	631.640,32	656.400,30	6.992,87D
1048	Clientes p/ Duplicatas - Emissões	31.752,85D	631.640,32	656.400,30	6.992,87D
1105	OUTROS CRÉDITOS	92.141,76D	3.272,73	0,00	95.414,49D
1106	OUTROS CRÉDITOS	92.141,76D	3.272,73	0,00	95.414,49D
1110	Arrozeira Sobrado Eireli	81.392,34D	3.256,20	0,00	84.648,54D
1111	Arrozeira Sul Ltda	8.527,76D	16,53	0,00	8.544,29D
1112	Transaurea Transportes de Cargas Ltda ME	2.221,66D	0,00	0,00	2.221,66D
1158	REALIZÁVEL A LONGO PRAZO	49.776,09D	0,00	0,00	49.776,09D
1159	CRÉDITOS	49.776,09D	0,00	0,00	49.776,09D
1181	DEPÓSITOS VINCULADOS / RESTITUÍVEIS	49.776,09D	0,00	0,00	49.776,09D
1182	DEPÓSITOS JUDICIAIS	49.776,09D	0,00	0,00	49.776,09D
1187	Dep. Judicial - Outros	49.776,09D	0,00	0,00	49.776,09D
1194	PERMANENTE	15.424.533,31D	1.332,04	0,00	15.425.865,35D
1195	INVESTIMENTOS	13.295.422,00D	0,00	0,00	13.295.422,00D
1204	IMÓVEIS	13.295.422,00D	0,00	0,00	13.295.422,00D
1205	IMÓVEIS	13.295.422,00D	0,00	0,00	13.295.422,00D
1207	Terrenos	13.295.422,00D	0,00	0,00	13.295.422,00D
1208	IMOBILIZADO	2.129.111,31D	1.332,04	0,00	2.130.443,35D
1209	IMOBILIZADO	2.129.111,31D	1.332,04	0,00	2.130.443,35D
1210	IMOBILIZADO	3.346.137,80D	1.332,04	0,00	3.347.469,84D
1211	Imob - Prédios	68.901,40D	0,00	0,00	68.901,40D
1212	Imob - Instalações	13.632,00D	0,00	0,00	13.632,00D
1213	Imob - Maq. e Equipamentos	1.990.095,00D	0,00	0,00	1.990.095,00D
1215	Imob - Móveis e Utensílios	608.811,00D	0,00	0,00	608.811,00D
1217	Imob - Veículos	664.698,40D	0,00	0,00	664.698,40D
1222	Imob - Consórcios em Andamento	0,00	1.332,04	0,00	1.332,04D
1226	(-) DEPRECIACÕES ACUMULADAS	1.217.026,49C	0,00	0,00	1.217.026,49C
1227	(-) Prédios	18.682,07C	0,00	0,00	18.682,07C
1228	(-) Instalações	6.052,96C	0,00	0,00	6.052,96C
1229	(-) Maq. e Equipamentos	404.688,08C	0,00	0,00	404.688,08C
1231	(-) Móveis e Utensílios	200.517,20C	0,00	0,00	200.517,20C
1233	(-) Veículos	587.086,18C	0,00	0,00	587.086,18C
1239	DIFERIDO	0,00	0,00	0,00	0,00
1240	GASTOS PRÉ OPERACIONAIS	0,00	0,00	0,00	0,00
1241	GASTOS COM IMPLANTAÇÃO	0,00	0,00	0,00	0,00
1242	Software	6.660,00D	0,00	0,00	6.660,00D
1243	(-) Amortizações Acumuladas - Software	6.660,00C	0,00	0,00	6.660,00C
2000	PASSIVO	16.984.421,42C	58.331,39	48.032,33	16.974.122,36C
2001	PASSIVO CIRCULANTE	21.416.666,97C	58.331,39	48.032,33	21.406.367,91C
2002	EXIGÍVEL DE CURTO PRAZO	21.416.666,97C	58.331,39	48.032,33	21.406.367,91C
2003	FORNECEDORES	12.592,00C	12.592,00	0,00	0,00
2004	FORNECEDORES	12.592,00C	12.592,00	0,00	0,00
2005	Fornecedores Nacionais	12.592,00C	12.592,00	0,00	0,00
2014	INSTITUIÇÕES FINANCEIRAS	20.146.790,13C	0,00	141,59	20.146.931,72C
2020	LIMITES CC	0,00	0,00	141,59	141,59C
2022	CC - Sicredi (10775-1)	0,00	0,00	141,59	141,59C
2025	EMPRESTIMOS E FINANCIAMENTOS	20.146.790,13C	0,00	0,00	20.146.790,13C
2320	Badesul Desenvolvimento S/A - 01.062.14.0001.4	499.568,55C	0,00	0,00	499.568,55C
2318	Badesul Desenvolvimento S/A - 01.075.13.0237	295.200,00C	0,00	0,00	295.200,00C
2319	Badesul Desenvolvimento S/A - 01.075.13.0491	21.722,40C	0,00	0,00	21.722,40C
2317	Badesul Desenvolvimento S/A - 07.075.13.0483	288.120,96C	0,00	0,00	288.120,96C
2288	Banco Bradesco S/A - 007.847.444	53.932,64C	0,00	0,00	53.932,64C
2341	Banco Bradesco S/A - 007.847.4446	56.733,09C	0,00	0,00	56.733,09C
2289	Banco Bradesco S/A - 008.130.980	52.679,37C	0,00	0,00	52.679,37C
2342	Banco Bradesco S/A - 008.130.993	52.622,78C	0,00	0,00	52.622,78C
2250	Banco Bradesco S/A - 201305010	60.000,00C	0,00	0,00	60.000,00C

BALANCETE

Código	Descrição da conta	Saldo Anterior	Débito	Crédito	Saldo Atual
2275	Banco Bradesco S/A - 201305012	80.000,00C	0,00	0,00	80.000,00C
2239	Banco Bradesco S/A - 201305014	60.000,00C	0,00	0,00	60.000,00C
2249	Banco Bradesco S/A - 201305015	20.000,00C	0,00	0,00	20.000,00C
2327	Banco Bradesco S/A -201305011	80.000,00C	0,00	0,00	80.000,00C
2241	Banco Bradesco S/A OP 0437662-5	114.802,31C	0,00	0,00	114.802,31C
2328	Banco Bradesco S/A OP 0437672-2	103.833,32C	0,00	0,00	103.833,32C
2321	Banco Cooperativo Sicredi S/A - B30331269-4	48.800,00C	0,00	0,00	48.800,00C
2323	Banco Cooperativo Sicredi S/A - B30331622-3	78.400,00C	0,00	0,00	78.400,00C
2322	Banco Cooperativo Sicredi S/A B30331268-6	48.800,00C	0,00	0,00	48.800,00C
2324	Banco Cooperativo Sicredi S/A B40331027-8	1.101.922,97C	0,00	0,00	1.101.922,97C
2269	Banco do Brasil OP 1678528	16.804,93C	0,00	0,00	16.804,93C
2303	Banco do Brasil OP 1678530	230.400,00C	0,00	0,00	230.400,00C
2271	Banco do Brasil OP 1678531	112.104,00C	0,00	0,00	112.104,00C
2304	Banco do Brasil OP 1678533	78.640,00C	0,00	0,00	78.640,00C
2272	Banco do Brasil OP 1678534	45.360,00C	0,00	0,00	45.360,00C
2305	Banco do Brasil OP 1678536	44.080,25C	0,00	0,00	44.080,25C
2273	Banco do Brasil OP 1678537	95.224,09C	0,00	0,00	95.224,09C
2306	Banco do Brasil OP 1679975	96.885,92C	0,00	0,00	96.885,92C
2283	Banco do Brasil OP 62800818	259.768,43C	0,00	0,00	259.768,43C
2245	Banco do Brasil S/A - 4.000.817	296.966,50C	0,00	0,00	296.966,50C
2235	Banco do Brasil S/A - 40/01773-7	162.500,00C	0,00	0,00	162.500,00C
2236	Banco do Brasil S/A - 40/01804-0	211.054,20C	0,00	0,00	211.054,20C
2265	Banco do Brasil S/A - 40/01847-4	162.900,00C	0,00	0,00	162.900,00C
2280	Banco do Brasil S/A - 40/01859-8	369.996,00C	0,00	0,00	369.996,00C
2257	Banco do Brasil S/A - 4001504	84.000,00C	0,00	0,00	84.000,00C
2258	Banco do Brasil S/A - 4001561	34.900,49C	0,00	0,00	34.900,49C
2259	Banco do Brasil S/A - 4001563	41.583,33C	0,00	0,00	41.583,33C
2261	Banco do Brasil S/A - 4001568	32.500,00C	0,00	0,00	32.500,00C
2260	Banco do Brasil S/A - 4001569	20.000,00C	0,00	0,00	20.000,00C
2339	Banco do Brasil S/A - 446.8902.214	70.000,00C	0,00	0,00	70.000,00C
2294	Banco do Brasil S/A - 494.800.526	200.000,00C	0,00	0,00	200.000,00C
2266	Banco do Brasil S/A - 494.800.528	148.000,00C	0,00	0,00	148.000,00C
2267	Banco do Brasil S/A - 494.800.529	47.500,00C	0,00	0,00	47.500,00C
2246	Banco do Brasil S/A - 494.800.530	93.000,00C	0,00	0,00	93.000,00C
2282	Banco do Brasil S/A - 494.800.531	581.363,00C	0,00	0,00	581.363,00C
2307	Banco do Brasil S/A - 494.800.532	600.000,00C	0,00	0,00	600.000,00C
2308	Banco do Brasil S/A - 494.800.533	676.977,18C	0,00	0,00	676.977,18C
2247	Banco do Brasil S/A - 494.800.557	229.990,84C	0,00	0,00	229.990,84C
2293	Banco do Brasil S/A - 494.800.558	225.000,00C	0,00	0,00	225.000,00C
2254	Banco do Brasil S/A - 494.800.560	382.000,00C	0,00	0,00	382.000,00C
2253	Banco do Brasil S/A - 494.800.561	41.250,00C	0,00	0,00	41.250,00C
2237	Banco do Brasil S/A - 494.800.562	26.199,83C	0,00	0,00	26.199,83C
2238	Banco do Brasil S/A - 494.800.563	270.000,00C	0,00	0,00	270.000,00C
2346	Banco do Brasil S/A - BNDES 44690682	17.899,09C	0,00	0,00	17.899,09C
2234	Banco do Brasil S/A - CDC	1.941,95C	0,00	0,00	1.941,95C
2255	Banco do Brasil S/A - CDC	1.800,01C	0,00	0,00	1.800,01C
2270	Banco do Brasil S/A N. 40/00871-1	127.296,00C	0,00	0,00	127.296,00C
2301	Banco do Brasil S/A N. 62/00818	259.768,43C	0,00	0,00	259.768,43C
2302	Banco do Brasil S/A N. 62/00866	70.254,80C	0,00	0,00	70.254,80C
2268	Banco do Brasil S/A OP 1678527	18.286,68C	0,00	0,00	18.286,68C
2347	Banco do Brasil S/A - BNDES 40/0168	18.661,17C	0,00	0,00	18.661,17C
2286	Banco do Estado do RGS S/A	58.333,31C	0,00	0,00	58.333,31C
2310	Banco do Estado do RGS S/A - 968048/3756	20.000,00C	0,00	0,00	20.000,00C
2297	Banco do Estado do RGS S/A - BNDES	21.630,60C	0,00	0,00	21.630,60C
2284	Banco do Estado do RGS S/A 71230/05	25.000,00C	0,00	0,00	25.000,00C
2287	Banco Itau S/A - 884446817246	349.976,28C	0,00	0,00	349.976,28C
2340	Banco Itau S/A - 884446828821	66.347,21C	0,00	0,00	66.347,21C
2335	Banco Itau S/A - N. 1658.28456-5	130.000,00C	0,00	0,00	130.000,00C
2343	Banco Itau S/A - Refinanc. Sdo Devedor	1.148,38C	0,00	0,00	1.148,38C
2248	Banco Santander Brasil S/A - 132183999	240.274,43C	0,00	0,00	240.274,43C
2298	Banco Volvo Brasil S/A - 0000320584	9.082,46C	0,00	0,00	9.082,46C
2348	Banco do Brasil S/A - BNDES	5.415,32C	0,00	0,00	5.415,32C
2277	Banrisul S/A OP 01.494.12.0185.6	504.000,00C	0,00	0,00	504.000,00C
2262	Banrisul S/A OP 01.494.12.0186.4	448.000,00C	0,00	0,00	448.000,00C
2336	Bco Brasileiro de Desconos S/A - 00	20.000,00C	0,00	0,00	20.000,00C
2285	Bco Brasileiro Descontos S/A N. 631	7.469,36C	0,00	0,00	7.469,36C
2338	Bco Brasileiro Descontos S/A OP N.	9.488,85C	0,00	0,00	9.488,85C
2274	Bco de Lage Landen Brasil S/A OP N. 270832	5.557,06C	0,00	0,00	5.557,06C
2264	Bco Estado do RGS S/A - 01494130213001	243.000,00C	0,00	0,00	243.000,00C
2263	Bco Estado do RGS S/A - 0786515-71	60.000,00C	0,00	0,00	60.000,00C
2242	Bco Estado do RGS S/A - 0786516.52	60.000,00C	0,00	0,00	60.000,00C
2279	Bco Estado do RGS S/A - 0786517.33	54.000,00C	0,00	0,00	54.000,00C
2311	Bco Estado do RGS S/A - 0786601.55	60.000,00C	0,00	0,00	60.000,00C
2252	Bco Estado do RGS S/A - 0786602.36	60.000,00C	0,00	0,00	60.000,00C
2309	Bco Estado do RGS S/A - 2014030130144355000051	150.000,00C	0,00	0,00	150.000,00C
2296	Bco Estado do RGS S/A - BNDES	93.447,00C	0,00	0,00	93.447,00C
2295	Bco Estado do RGS S/A - Credito BBH	166.064,91C	0,00	0,00	166.064,91C
2290	Bco Estado do RGS S/A - Credito Emp.	14.000,00C	0,00	0,00	14.000,00C
2291	Bco Estado do RGS S/A - Credito Empresarial	35.555,52C	0,00	0,00	35.555,52C
2337	Bco Itau S/A	15.000,00C	0,00	0,00	15.000,00C
2329	Bco Santander S/A OP. N. FCA - 10002786	402.400,00C	0,00	0,00	402.400,00C
2278	Bradesco S/A OP 0437663-3	103.833,40C	0,00	0,00	103.833,40C
2299	BRB - Banco de Brasilia S/A - EAC - 2013/00998	800.000,00C	0,00	0,00	800.000,00C
2300	BRBR - Banco de Brasilia S/A - BRB Parcelado	268.358,48C	0,00	0,00	268.358,48C

BALANCETE

Código	Descrição da conta	Saldo Anterior	Débito	Crédito	Saldo Atual
2313	Caixa de Fomento RS N. 01.634.08.0021.2-01-6	57.442,87C	0,00	0,00	57.442,87C
2312	Caixa de Fomento RS N. 01.634.08.004.0-01-0	122.583,42C	0,00	0,00	122.583,42C
2243	Caixa Economica Federal	120.000,00C	0,00	0,00	120.000,00C
2292	Caixa Economica Federal - 18.0959.69	269.586,65C	0,00	0,00	269.586,65C
2281	Caixa Economica Federal - 21.835/0448/2014	299.876,91C	0,00	0,00	299.876,91C
2244	Caixa Economica Federal - 22438	2.000.000,00C	0,00	0,00	2.000.000,00C
2251	Caixa Economica Federal - 4323	224.947,60C	0,00	0,00	224.947,60C
2276	Caixa Economica Federal - 5018	224.947,59C	0,00	0,00	224.947,59C
2256	Caixa Economica Federal OP 0000119490	224.229,33C	0,00	0,00	224.229,33C
2314	Caixa Fomento RS N. 01.646.11.0004.1.01-3	282.154,58C	0,00	0,00	282.154,58C
2315	Caixa Fomento RS N. 01.646.11.0011.4.01-0	380.610,84C	0,00	0,00	380.610,84C
2316	Caixa Fomento RS N. 01.690.10.0013.9.01-0	214.285,72C	0,00	0,00	214.285,72C
2344	Cartao BNDES	15.896,88C	0,00	0,00	15.896,88C
2345	Cartao BNDES - N. 4859609004610624	18.652,44C	0,00	0,00	18.652,44C
2325	Credita S/A - 1832	8.149,84C	0,00	0,00	8.149,84C
2326	Credita S/A - 2609/0	86.499,47C	0,00	0,00	86.499,47C
2333	Jose Luis Goulart Bandeira	158.000,00C	0,00	0,00	158.000,00C
2331	Marcos Vinicius Barcellos Goulart	100.020,00C	0,00	0,00	100.020,00C
2332	Ricetec Sementes Ltda	652.350,00C	0,00	0,00	652.350,00C
2330	Roger Honorio Meregali Silva	105.212,96C	0,00	0,00	105.212,96C
2240	Santander Brasil S/A - 132183796	453.964,95C	0,00	0,00	453.964,95C
2030	OBRIGAÇÕES TRIBUTÁRIAS	1.225.572,54C	389,98	16,92	1.225.199,48C
2031	IMPOSTOS / CONTRIBUIÇÕES	1.225.572,54C	389,98	16,92	1.225.199,48C
2034	ICMS a Recolher	1.225.471,52C	350,00	0,00	1.225.121,52C
2036	IRRF s/ Folha Pgto. a Recolher	101,02C	39,98	16,92	77,96C
2047	OBRIGAÇÕES SOCIAIS	31.712,30C	45.349,41	47.873,82	34.236,71C
2048	REMUNERAÇÕES	16.145,19C	41.576,94	39.213,59	13.781,84C
2053	Pro Labore a Pagar	5.329,32C	5.988,00	5.988,00	5.329,32C
2153	Rescisões a Pagar	0,00	11.607,57	11.607,57	0,00
2054	Salários a Pagar	10.815,87C	23.981,37	21.618,02	8.452,52C
2055	ENCARGOS SOCIAIS	15.567,11C	3.772,47	8.660,23	20.454,87C
2056	Contr. Confederativa a Recolher	140,68C	0,00	70,34	211,02C
2057	Contr. Sindical a Recolher	0,00	0,00	71,02	71,02C
2059	FGTS a Recolher	2.533,89C	3.772,47	2.908,30	1.669,72C
2060	INSS a Recolher	12.892,54C	0,00	5.610,57	18.503,11C
2069	PASSIVO NÃO-CIRCULANTE	3.522.834,87C	0,00	0,00	3.522.834,87C
2070	EXIGÍVEL DE LONGO PRAZO	3.522.834,87C	0,00	0,00	3.522.834,87C
2071	OBRIGAÇÕES DIVERSAS	3.522.834,87C	0,00	0,00	3.522.834,87C
2072	EMPRESTIMOS E FINANCIAMENTOS	693.894,49C	0,00	0,00	693.894,49C
2356	Banco do Brasil S/A - BNDES	14.121,47C	0,00	0,00	14.121,47C
2355	Banco do Brasil S/A - BNDES 40/01681	161.164,23C	0,00	0,00	161.164,23C
2354	Banco do Brasil S/A - BNDES 44690682	156.210,24C	0,00	0,00	156.210,24C
2350	Banco do Estado do RGS S/A - BNDES	43.261,20C	0,00	0,00	43.261,20C
2351	Banco Volvo Brasil S/A - 0000320584	218.162,84C	0,00	0,00	218.162,84C
2349	Cartao BNDES	83.064,00C	0,00	0,00	83.064,00C
2352	Cartao BNDES N.	13.247,40C	0,00	0,00	13.247,40C
2353	Cartao BNDES N. 4859609004610624	4.663,11C	0,00	0,00	4.663,11C
2075	OBRIGAÇÕES TRIBUTÁRIAS	1.690.183,93C	0,00	0,00	1.690.183,93C
2088	Parcelamento - Conab	1.690.183,93C	0,00	0,00	1.690.183,93C
2090	ENCARGOS SOCIAIS	43.356,82C	0,00	0,00	43.356,82C
2092	Parcelamento - INSS	43.356,82C	0,00	0,00	43.356,82C
2100	DÉBITOS POR ADIANTAMENTOS	1.095.399,63C	0,00	0,00	1.095.399,63C
2103	Adiantamento de clientes	1.095.399,63C	0,00	0,00	1.095.399,63C
2114	PATRIMÔNIO LÍQUIDO	7.955.080,42D	0,00	0,00	7.955.080,42D
2115	PATRIMÔNIO LÍQUIDO	7.955.080,42D	0,00	0,00	7.955.080,42D
2116	CAPITAL SOCIAL	100.000,00C	0,00	0,00	100.000,00C
2117	CAPITAL SOCIAL REALIZADO	100.000,00C	0,00	0,00	100.000,00C
2118	Capital Social Realizado	100.000,00C	0,00	0,00	100.000,00C
2124	RESERVAS ACUMULADAS	6.826.373,31D	0,00	0,00	6.826.373,31D
2128	RESERVAS DE LUCROS OU PREJUÍZOS	6.826.373,31D	0,00	0,00	6.826.373,31D
2130	(-) Prejuízos Acumulados	6.826.373,31D	0,00	0,00	6.826.373,31D
2134	RESULTADOS CORRENTES	1.228.707,11D	0,00	0,00	1.228.707,11D
2135	LUCROS / PREJUÍZOS DO EXERCÍCIO	1.228.707,11D	0,00	0,00	1.228.707,11D
2136	Lucros do Exercício	522.800,84C	0,00	0,00	522.800,84C
2137	(-) Prejuízos do Exercício	1.751.507,95D	0,00	0,00	1.751.507,95D
3000	APURACAO DO RESULTADO DO EXERCICIO	1.366.615,35D	599.981,10	632.201,34	1.334.395,11D
3001	RECEITA OPERACIONAL LÍQUIDA	851.816,00C	0,00	631.640,32	1.483.456,32C
3002	RECEITA OPERACIONAL LÍQUIDA	851.816,00C	0,00	631.640,32	1.483.456,32C
3003	RECEITA DE VENDAS - PROD / MERC	851.816,00C	0,00	631.640,32	1.483.456,32C
3004	RECEITA - MERCADO NACIONAL	851.816,00C	0,00	631.640,32	1.483.456,32C
3005	Receita Merc Nac - Prod / Merc - à Vista	851.816,00C	0,00	631.640,32	1.483.456,32C
3034	DESPESAS OPERACIONAIS	2.218.431,35D	599.981,10	561,02	2.817.851,43D

BALANCETE

Código	Descrição da conta	Saldo Anterior	Débito	Crédito	Saldo Atual
3035	DESPESAS OPERACIONAIS	2.215.578,63D	598.579,01	557,17	2.813.600,47D
3036	DESPESAS COM PESSOAL	52.699,55D	36.493,80	557,17	88.636,18D
3037	DESPESAS C/REMUNERAÇÃO A FUNCIONÁRIOS	24.354,36D	21.618,02	0,00	45.972,38D
3044	Ordenados e Salários	24.354,36D	21.618,02	0,00	45.972,38D
3052	DESPESAS C/ REMUN. A DIRETORES	11.976,00D	5.988,00	0,00	17.964,00D
3054	Pro Labore	11.976,00D	5.988,00	0,00	17.964,00D
3058	DESPESAS C/ ENCARGOS	11.211,43D	6.957,61	0,00	18.169,04D
3059	FGTS	1.948,30D	2.908,30	0,00	4.856,60D
3060	INSS	9.263,13D	4.049,31	0,00	13.312,44D
3063	DESPESAS C/ BENEFÍCIOS	5.157,76D	1.930,17	557,17	6.530,76D
3066	Assistência Médica	5.051,27D	1.870,07	0,00	6.921,34D
3069	Seguros	106,49D	0,00	0,00	106,49D
3071	(-) Recuperação de Despesas	0,00	60,10	557,17	497,07C
3076	OUTRAS DESPESAS	2.162.879,08D	562.085,21	0,00	2.724.964,29D
3077	UTILIDADES	138.944,40D	76.522,91	0,00	215.467,31D
3080	Energia Elétrica	136.221,69D	74.765,01	0,00	210.986,70D
3083	Internet	965,76D	965,72	0,00	1.931,48D
3081	Telefones	1.756,95D	792,18	0,00	2.549,13D
3086	SERVIÇOS CONTRATADOS	202.049,86D	3.760,06	0,00	205.809,92D
3087	Assistência Técnica	0,00	2.218,06	0,00	2.218,06D
3088	Honorários Profissionais - P.J.	3.688,50D	0,00	0,00	3.688,50D
3090	Serviços de Terceiros - P.J.	198.361,36D	1.542,00	0,00	199.903,36D
3097	ALUGUÉIS	64.417,00D	31.333,00	0,00	95.750,00D
3100	Aluguéis - Imóveis P.F.	62.667,00D	31.333,00	0,00	94.000,00D
3099	Aluguéis - Imóveis P.J.	1.750,00D	0,00	0,00	1.750,00D
3106	VEÍCULOS	256.033,50D	94.120,08	0,00	350.153,58D
3107	Combustíveis e Lubrificantes	54.788,32D	48.956,72	0,00	103.745,04D
3108	Impostos - Veículos	20.628,21D	963,28	0,00	21.591,49D
3109	Manutenção de Veículos	180.616,97D	44.200,08	0,00	224.817,05D
3113	MANUTENÇÃO E REPAROS	0,00	19.854,40	0,00	19.854,40D
3114	Manut/Reparos - Instalações	0,00	19.854,40	0,00	19.854,40D
3133	DESPESAS GERAIS	1.501.434,32D	336.494,76	0,00	1.837.929,08D
3134	Cartórios / Desp. Legais	0,00	58,10	0,00	58,10D
3136	Consumo Interno	1.541,76D	2.085,14	0,00	3.626,90D
3137	Contr. Sindical Patronal	140,72D	0,00	0,00	140,72D
3140	Custas Judiciais	28.155,00D	0,00	0,00	28.155,00D
3164	Fertilização	662.950,24D	216.180,63	0,00	879.130,87D
3143	Fretes e Carretos	0,00	342,26	0,00	342,26D
3199	Gastos com Cartão de Crédito	2.277,50D	865,06	0,00	3.142,56D
3167	Impostos e Taxas	1.469,49D	442,18	0,00	1.911,67D
3147	Material de Expediente	239,60D	290,00	0,00	529,60D
3148	Mensalidades / Associações	3.328,27D	1.393,74	0,00	4.722,01D
3150	Pedágios / Estacionamentos	963,96D	1.017,89	0,00	1.981,85D
3151	Prêmio de Seguros	20,55D	266,88	0,00	287,43D
3154	Pulverização	797.473,13D	110.549,93	0,00	908.023,06D
3153	Refeições / Lanches	917,42D	966,53	0,00	1.883,95D
3155	Serviços / Mat. de Limpeza	0,00	529,54	0,00	529,54D
3169	Uniformes e Utilidades	1.956,68D	1.506,88	0,00	3.463,56D
3174	RESULTADO FINANCEIRO LÍQUIDO	2.852,72D	1.402,09	3,85	4.250,96D
3175	RECEITAS E DESPESAS FINANCEIRAS	2.852,72D	1.402,09	3,85	4.250,96D
3176	RECEITAS FINANCEIRAS	0,00	0,00	3,85	3,85C
3178	Juros Recebidos	0,00	0,00	3,85	3,85C
3183	DESPESAS FINANCEIRAS	2.852,72D	1.402,09	0,00	4.254,81D
3186	Despesas Bancárias	2.653,01D	1.154,72	0,00	3.807,73D
3189	I.O.C. / I.O.F.	0,00	1,76	0,00	1,76D
3192	Juros por Atraso	199,71D	245,61	0,00	445,32D

MARCELO MACHADO GOULART
Administrador
CPF: 677.945.130-49

RUDI DILON TESSMANN
Reg. no CRC - RS sob o No. 23216
CPF: 122.134.890-68