



MEDEIROS & MEDEIROS
ADMINISTRAÇÃO JUDICIAL

GRUPO SAGRES

RECUPERAÇÃO JUDICIAL
Nº 5030287-95.2020.8.21.0001

RELATÓRIO MENSAL DE ATIVIDADES

13º Relatório Mensal de Atividades.

Apresentado em julho de 2021.



MEDEIROS & MEDEIROS
ADMINISTRAÇÃO JUDICIAL

ÍNDICE

RELATÓRIO MENSAL DE ATIVIDADES (RMA)



ÍNDICE

1. **INTRODUÇÃO**
 1. Principais Eventos
 2. Cronograma processual

2. **RESUMO DAS ATIVIDADES**
 1. Resultados
 2. Quadro de Colaboradores
 3. Fluxo de Caixa
 4. Endividamento Concursal
 5. Endividamento Extraconcursal
 6. Acompanhamento da Administração Judicial

3. **DESCRIÇÃO DAS EMPRESAS**
 1. Operações Atuais – Projetos em Andamento
 2. Quadro societário

4. **DADOS ECONÔMICO-FINANCEIROS**
 1. Balanço Patrimonial
 2. Demonstrativo de Resultado
 3. Fluxo de Caixa

5. **ENDIVIDAMENTO TRIBUTÁRIO**

6. **PLANO DE RECUPERAÇÃO JUDICIAL**
 1. Meios de Recuperação
 2. Proposta de Pagamento

INTRODUÇÃO

O presente relatório reúne, de forma sintética, as informações operacionais, financeiras, econômicas e processuais da recuperação judicial do Grupo Sagres.

Os dados foram coletados e analisados pela Medeiros & Medeiros Administração Judicial, na qualidade de Administradora Judicial das empresas Recuperandas.

As informações são extraídas dos autos da recuperação judicial, principalmente no que tange às informações processuais, contábeis e financeiras, das visitas técnicas ocorridas na sede da empresa e de reuniões com os procuradores e representantes das Recuperandas.

O Relatório Mensal de Atividades reflete a análise técnica contábil, limitada às informações disponibilizadas, não exaustivas, sobre a situação das empresas.

As Recuperandas vêm cumprindo suas obrigações processuais, com a apresentação das contas demonstrativas mensais (art. 52, IV, da LREF).

Informações acerca das suas atividades são prestadas à Administração Judicial e aos credores, quando solicitadas. O prazo para envio das demonstrações contábeis e demais documentos requeridos ao Grupo Sagres é o dia 25 do mês subsequente, desta forma, os documentos de maio/2021 deveriam ser enviados até 25/06/2021. Esta Administração Judicial recebeu os demonstrativos dentro do prazo, em 25/06/2021 e os questionamentos realizados em 08/07/2021 tiveram retorno em 13/07/2021.

Todos os documentos que serviram de base para a elaboração do presente relatório estão disponíveis para consulta no site www.administradorjudicial.adv.br. Informações adicionais podem ser obtidas diretamente com a Medeiros & Medeiros Administração Judicial.

1. INTRODUÇÃO - ASPECTOS JURÍDICOS

Cronograma Processual da Recuperação Judicial

Data	Evento	Lei 11.101/05	Data	Evento	Lei 11.101/05
28/05/2020	Ajuizamento do Pedido de Recuperação		04/11/2020	Fim do prazo para apresentar impugnações ao Juízo (10 dias após publicação do 2º Edital)	art. 8º
04/06/2020	Deferimento do Processamento da Recuperação.	art. 52, inciso I, II, III, IV e V e § 1º	22/02/2021	Publicação do Edital de convocação para votação do PRJ - AGC (15 dias de antecedência da realização da AGC)	art. 56, § 1º
12/06/2020	Publicação do deferimento no D.O.		24/03/2021	1ª Convocação da Assembleia Geral de Credores	Art. 36, inciso I
12/06/2020	Publicação do 1º Edital pelo devedor.	art. 52, § 1º	31/03/2021	2ª Convocação da Assembleia Geral de Credores	Art. 36, inciso I
29/06/2020	Fim do prazo para apresentar habilitações e divergências ao AJ (15 dias da publicação do 1º Edital)	art. 7º, § 1º		Homologação do PRJ	
07/08/2020	Apresentação do Plano de Recuperação ao Juízo (60 dias após publicação do deferimento da recuperação)	art. 53		Fim do prazo de recuperação judicial (se cumpridas todas as obrigações previstas no PRJ que se vencerem em até 2 anos após a concessão de recuperação judicial)	art. 61
04/09/2020	Publicação de aviso sobre o recebimento do PRJ no D.O.	art. 53, § Único			
02/12/2020	Fim do prazo para apresentar objeções ao PRJ	art. 53, § Único e art. 55, § Único			
20/10/2020	Publicação do Edital pelo AJ - 2º Edital	art. 7º, § 2º		Eventos ocorridos	
				Data estimada	

Nota: Quadro elaborado pela Administradora Judicial com base nos processos previstos na Lei 11.101/05 e as datas de suas ocorrências conforme o trâmite processual.

1. INTRODUÇÃO - ASPECTOS JURÍDICOS

Acompanhamento Processual

- O pedido de Recuperação Judicial foi ajuizado em 28.05.2020, tendo seu processamento deferido em 04.06.2020 (evento 05). Por determinação expressa constante na decisão que deferiu o processamento, os prazos serão contados em dias corridos.
- O edital do art. 52, §1º e aviso do art. 7º, §1º, da Lei 11.101/2005 foi publicado em 12.06.2020, abrindo prazo de 15 (quinze) dias aos credores para, querendo, apresentarem ao Administrador Judicial suas habilitações ou divergências quanto aos créditos relacionados, com decurso na data de 29.06.2020. (eventos 52 e 53).
- O Plano de Recuperação Judicial (PRJ) foi protocolado dentro do prazo legal, em 07.08.2020 (evento 88). O edital isolado referente ao art. 53, parágrafo único, da Lei 11.101/2005, foi disponibilizado no Diário de Justiça Eletrônico em 03.09.2020, tendo sido publicado em 04.09.2020, avisando aos credores acerca do recebimento do PRJ. Já o edital do art. 7º, §2º, da LRF foi publicado em 20.10.2020, abrindo o prazo para apresentação de objeções ao PRJ e de impugnações à lista de credores.
- Com a publicação do edital do art. 7º, §2º, da Lei 11.101/2005, foi aberto prazo para apresentação de objeções ao plano de recuperação judicial. O prazo transcorreu em 02.12.2020, com única objeção protocolada pelo credor Banco do Brasil S/A. **Em razão da objeção apresentada, foi convocada assembleia geral de credores para os dias 24.03.2021, em 1ª convocação, e 31.03.2021, em 2ª convocação, ambas às 11h, a serem realizadas na plataforma virtual da Administração Judicial.** As datas foram devidamente homologadas pelo Juízo na decisão do evento 324, complementada pelo evento 356.
- Ainda na decisão do evento 324, o Juízo acolheu pedido formulado pelas Recuperandas no evento 304, relativo à prorrogação do *stay period*, determinando a manutenção da suspensão das prescrições e execuções contra as devedoras e solidários pelo único prazo de 180 dias, referentes aos créditos sujeitos à recuperação judicial.
- Realizada assembleia geral de credores e instalada em 2ª convocação, em 31.03.2021, o plano de recuperação judicial foi aprovado pela maioria dos credores presentes na solenidade.
- A Administração Judicial apresentou seu parecer acerca do controle de legalidade do plano aprovado, abordando os tópicos referenciados em ressalvas na ata. Houve intimação do Banco do Brasil S/A acerca dos apontamentos, tendo aportado aos autos sua manifestação, bem como das Recuperandas. No momento, aguarda-se a homologação do PRJ pelo Juízo e conseqüente concessão da recuperação judicial às empresas.

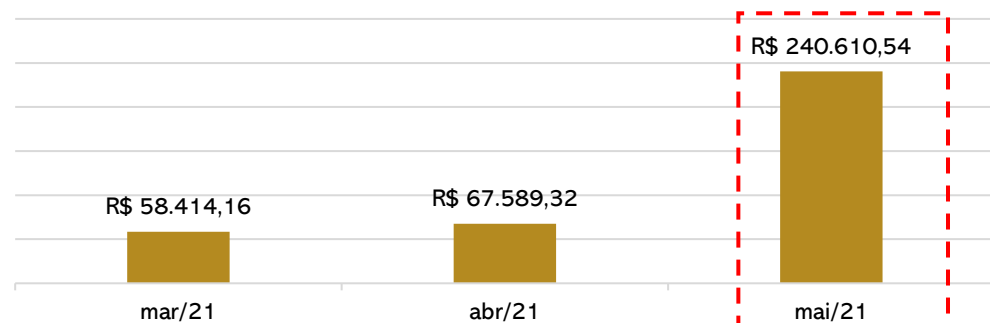
2. RESUMO

GRUPO SAGRES

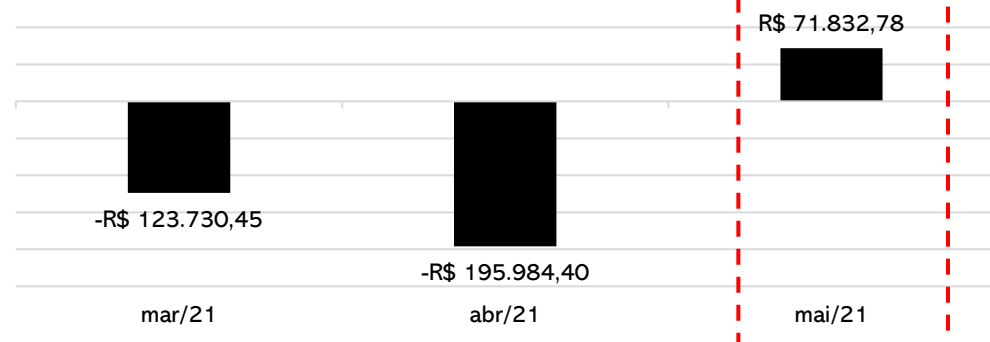
O Grupo Sagres atua na atividade imobiliária em incorporação, construção e urbanização de glebas, as quais abrangem as etapas de aquisição do terreno, desenvolvimento do produto, operacionalização da construção/urbanização e, em determinadas vezes, na comercialização das unidades.

RESULTADOS

Receita líquida



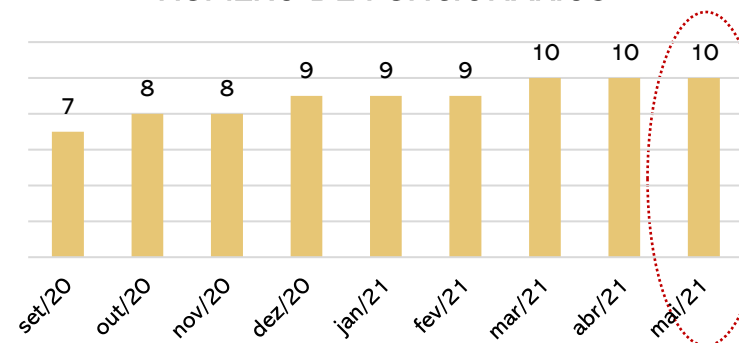
Resultado



Os recebimentos dos clientes em maio foram suficientes para cobrir os custos e despesas do Grupo Sagres, de modo que o resultado foi positivo em R\$ 71.832,78.

QUADRO DE COLABORADORES

NÚMERO DE FUNCIONÁRIOS



Em maio, as Recuperandas permaneceram com 10 empregados, sendo 01 assistente administrativo, 02 recepcionistas (uma está em licença maternidade), 01 office-boy, 01 contador – PJ, 01 arquiteta – PJ, 01 assistente de projetos, 01 tesoureira – PJ, 01 auxiliar financeiro e 01 assistente orçamentista. **Os salários e encargos sociais estão sendo pagos regularmente.**

Atualmente, a Sagres possui quatro projetos aprovados para serem comercializados e construídos. Os colaboradores das obras serão terceirizados e contratados apenas no início das construções que está previsto para o segundo semestre de 2021, após a homologação do PRJ.

FLUXO DE CAIXA

Fluxo de caixa das atividades operacionais	
Resultado ajustado	-198.052
Fluxo de caixa das atividades operacionais	-116.225
Fluxo de caixa das atividades de investimentos	
Fluxo de caixa das atividades de investimentos	10
Fluxo de caixa das atividades de financiamentos	
Fluxo de caixa das atividades de financiamentos	-
Varição no caixa e equivalentes	-116.215
Disponibilidades no início do exercício	1.210.121
Disponibilidades no final do exercício	1.093.906

As empresas mantêm saldo em caixa de R\$ 1 milhão, e seguirá neste nível até a homologação do plano de RJ, quando iniciará o pagamento dos credores e obterá receitas de novos empreendimentos que serão lançados.

A reserva de caixa será utilizada futuramente para o lançamento de quatro empreendimentos que já possuem seus projetos aprovados. As Recuperandas possuem imóveis prontos no estoque de empreendimentos concluídos, ou empreendimentos ainda não lançados, que estão em desenvolvimento de projetos para lançamento no segundo semestre de 2021.

2. RESUMO

GRUPO SAGRES

ENDIVIDAMENTO CONCURSAL

Natureza	Quantidade de credores	% quantidade de credores	Valor total	% Valor total
Trabalhista	26	12,09%	457.268,61	0,50%
Garantia Real	4	1,86%	19.199.245,71	20,95%
Quirografário	174	80,93%	71.920.366,05	78,47%
Me/Epp	11	5,12%	78.930,78	0,09%
Total	215	100%	91.655.811,15	100%

Empresa	Valor RJ
Sagres	42.183.312,56
Bonella	38.008.579,60
Silveiro	2.942.843,83
Cimballa	1.889.393,72
Villora	1.771.506,07
Zarra	1.453.956,25
Alora	1.118.567,27
Almeria	962.541,23
Navarra	563.445,01
Lubrin	317.420,22
Valada	302.884,34
Gallardos	100.000,00
Bugarra	33.422,73
Alexandrino	7.938,32
Total	91.655.811,15

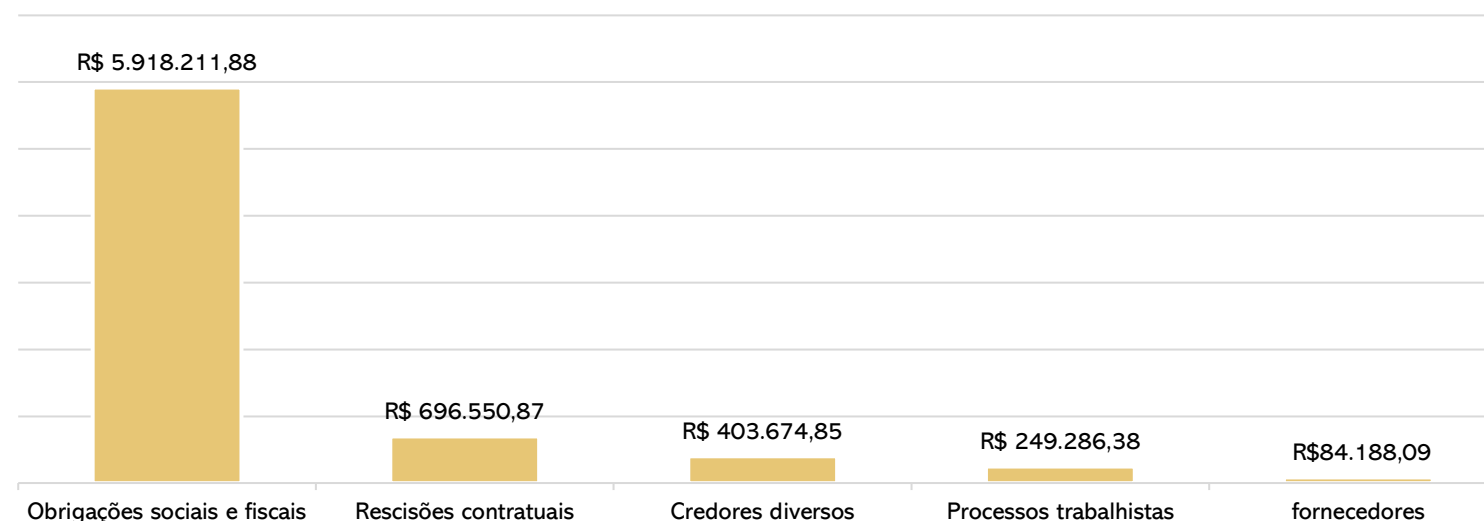
Principais Credores da Recuperação Judicial

Classe	Credor	Valor
II	Banco do Brasil	R\$ 8.166.000,00
II	Territorial Garopaba Ltda	R\$ 6.126.755,53
III	Banco do Brasil	R\$ 25.081.773,53
III	Demartini Assessoria e Cobrança	R\$ 26.493.081,53

Passivo atualizado para a data de confecção deste relatório.

PASSIVO EXTRA CONCURSAL

O passivo extraconcursal chegou ao montante de **R\$ 7.351.912,07** em maio, marcado por obrigações tributárias, conforme evidencia-se na estrutura abaixo:



ACOMPANHAMENTO DA ADMINISTRAÇÃO JUDICIAL

Em 13.04.2021, realizou-se reunião virtual com as Recuperandas. Na oportunidade, o Grupo Sagres reiterou que aguarda a homologação do Plano de Recuperação Judicial para prosseguir com os trabalhos de lançamento de quatro projetos, conforme exposto na página 8 deste relatório. Houve questionamentos por parte da Administração Judicial quanto aos pagamentos mensais à empresa Libreros Empreendimentos Imobiliários Ltda., e as Recuperandas esclareceram que os recursos são destinados exclusivamente a título de pró-labore dos sócios Laerte e Karin, informação atestada através do contrato enviado. Evidencia-se que o processo de recuperação judicial é composto pelo litisconsórcio de 27 empresas, e que Libreros, além de Tolosa Empreendimentos Imobiliários Ltda e Badajos Empreendimentos Imobiliários Ltda, não estão arroladas na RJ, embora possuam sociedade em comum com o Grupo Sagres.

3. DESCRIÇÃO DAS EMPRESAS

Quadro Societário

A Sagres S/A e todas suas SPEs tem sua sede localizada na Rua dos Andradas, 1155, Sala 1106, CEP 90.020-015 – Centro – Porto Alegre/RS, exceto pela empresa Ledana Construções Ltda., que tem sua sede na Rua Padre Hildebrando, 1093, CEP 91.030-310 – Santa Maria Goretti – Porto Alegre/RS.

EMPRESA	SÓCIO/ACIONISTA							
	SAGRES S/A		LAERTE SOPPER		KARIN SOPPER		TOTAIS	
	R\$	%	R\$	%	R\$	%	R\$	%
1 Sagres	-	-	13.950.000,00	93,0000%	1.050.000,00	7,0000%	15.000.000,00	100,0000%
2 Alexandrino	96.000,00	100,0000%	-	-	-	-	96.000,00	100,0000%
3 Almeria	1.000,00	100,0000%	-	-	-	-	1.000,00	100,0000%
4 Bonella	1.000,00	100,0000%	-	-	-	-	1.000,00	100,0000%
5 Bugarra	1.000,00	100,0000%	-	-	-	-	1.000,00	100,0000%
6 Lubrin	1.000,00	100,0000%	-	-	-	-	1.000,00	100,0000%
7 Navarra	972.898,00	100,0000%	-	-	-	-	972.898,00	100,0000%
8 Pateo Lisboa	700.000,00	100,0000%	-	-	-	-	700.000,00	100,0000%
9 Silveiro	300.000,00	100,0000%	-	-	-	-	300.000,00	100,0000%
10 Soho	550.000,00	100,0000%	-	-	-	-	550.000,00	100,0000%
11 Vallada	1.000,00	100,0000%	-	-	-	-	1.000,00	100,0000%
12 Villora	1.000,00	100,0000%	-	-	-	-	1.000,00	100,0000%
13 Zarra	1.000,00	100,0000%	-	-	-	-	1.000,00	100,0000%
14 Alora	2.264.249,00	99,9989%	25,00	0,0011%	-	-	2.264.274,00	100,0000%
15 Cabo Roche	166.136,00	99,9850%	25,00	0,0150%	-	-	166.161,00	100,0000%
16 Chiva	466.359,00	99,9946%	25,00	0,0054%	-	-	466.384,00	100,0000%
17 Cimballa	1.932.919,00	99,9987%	25,00	0,0013%	-	-	1.932.944,00	100,0000%
18 Gallardos	975,00	97,5000%	25,00	2,5000%	-	-	1.000,00	100,0000%
19 Malaga	230.052,00	99,9891%	25,00	0,0109%	-	-	230.077,00	100,0000%
20 Marchena	999,00	99,9000%	1,00	0,1000%	-	-	1.000,00	100,0000%
21 Palomera	975,00	97,5000%	25,00	2,5000%	-	-	1.000,00	100,0000%
22 Soria	4.859,00	99,9794%	1,00	0,0206%	-	-	4.860,00	100,0000%
23 Tierga	975,00	97,5000%	25,00	2,5000%	-	-	1.000,00	100,0000%
24 Ledana	970.274,00	99,9896%	500,00	0,0052%	500,00	0,0052%	971.274,00	100,0000%
25 Girona	33.359,00	99,9970%	-	-	1,00	0,0030%	33.360,00	100,0000%
26 Teruel	48.565,00	99,9979%	-	-	1,00	0,0021%	48.566,00	100,0000%

4. DADOS FINANCEIROS-ECÔNOMICOS

Balanco Patrimonial

BALANÇO CONSOLIDADO	mar/21	abr/21	mai/21
ATIVO	60.281.366	60.135.082	60.236.563
CIRCULANTE	37.917.085	37.748.712	37.547.798
Disponibilidades	1.210.121	1.095.372	1.132.330
Clientes	2.132.247	2.077.922	1.831.736
Outros créditos	-	-	3.379
Imóveis a comercializar e estoques	34.574.718	34.575.418	34.580.354
NÃO CIRCULANTE	22.364.281	22.386.370	22.688.765
Devedores diversos	6.293.790	6.315.890	6.618.290
Investimentos	15.790.692	15.790.682	15.790.677
Imobilizado	-	-	-
Intangível	279.798	279.798	279.798
PASSIVO	60.281.366	60.135.082	60.236.563
CIRCULANTE	16.855.228	16.982.839	17.013.417
Empréstimos e financiamentos	2.089.353	2.150.805	2.212.256
Fornecedores	7.778.973	7.784.227	7.782.723
Obrigações fiscais a recolher	5.873.935	5.933.317	5.905.471
Obrigações sociais a recolher	12.741	14.265	12.741
Rescisões contratuais a pagar	696.551	696.551	696.551
Credores diversos	403.675	403.675	403.675
NÃO CIRCULANTE	75.231.884	75.153.975	75.153.044
Empréstimos e financiamentos	1.229.031	1.167.580	1.106.128
Financiamentos para construção	24.697.791	24.697.791	24.697.791
Processos trabalhistas	249.286	249.286	249.286
Credores por compra de imóveis	20.177.837	20.177.837	20.177.837
Credores diversos	31.333.748	31.355.847	31.658.231
Resultado de exercícios futuros	-2.455.809	-2.494.366	-2.736.229
PATRIMÔNIO LÍQUIDO	-31.805.747	-32.001.732	-31.929.898
Capital social	15.000.000	15.000.000	15.000.000
Resultados acumulados	-46.805.747	-47.001.732	-46.929.898

- **Disponibilidades:** em maio, os ingressos em caixa foram maiores que as saídas, aumentando em R\$ 39,9 mil o saldo disponível. Os desencaixes ocorrem, em sua maioria, para pagamento de tributos e taxas, como por exemplo, IPTU dos empreendimentos e registros imobiliários, além de dispêndios em face de fornecedores, folha de pagamento, e demais despesas relacionadas às atividades. Maiores detalhes encontram-se na página 13 deste relatório.
- **Clientes:** em maio, o principal recebimento foi de Henrique Zaltron, de R\$ 239 mil por Serena Residence (empreendimento Bonella), além, ainda, da apropriação das atualizações monetárias, que perfizeram R\$ 3,5 mil. O *aging list* evidencia que 79% dos clientes estão vencidos, sendo a maior concentração nos vencimentos superiores a 180 dias que superam os R\$1,6 milhão. Questionadas acerca das políticas adotadas com os clientes inadimplentes, as Recuperandas notificaram que os clientes da empresa Bonella, que representam 65% do valor inadimplido, são oriundos de contratos que estão em processo de financiamentos junto a agentes financeiros, e que a empresa está acompanhando a sua gestão, junto ao processo, a fim de evitar distratos. Os créditos de clientes das demais empresas são de liquidação duvidosa, que oportunamente serão levados a resultado.
- **Outros créditos:** engloba adiantamento à Libreros no valor de R\$ 3.378,60 que, segundo a empresa, foi quitado em junho/2021.
- **Imóveis a comercializar e estoques:** o registro de inventário indica que os valores mais relevantes de estoques são da empresa Bonella (Serenna Residence – fase 2) de R\$15,2 milhões, da Cimballa (Residencial Vila Canuso) de R\$3,2 milhões e um terreno da Sagres para construção do Residencial Suf de R\$11,6 milhões. As Recuperandas possuem imóveis prontos no estoque de empreendimentos concluídos, ou empreendimentos ainda não lançados, que estão em desenvolvimento de projetos para lançamento no segundo semestre de 2021 (conforme página 8 deste relatório), após a homologação do plano de recuperação judicial. A composição dos estoques disponíveis pelas Recuperandas segue no anexo II deste relatório. Em maio houve ingresso de R\$ 4.936,13, corresponde as despesas de limpeza no terreno, que iniciaram no mês anterior, da obra Condomínio Start, empresa Alora Empreend. Imob. Ltda, e os comprovantes encontram-se no anexo III deste relatório.
- **Devedores diversos:** as empresas explicam que trata-se de um contrato de conta corrente da empresa Bonella S/A com a empresa Chiva Ltda., ambas do grupo Sagres, partes do processo de recuperação judicial, em que a empresa Chiva centraliza as disponibilidades financeiras do grupo Sagres. Esta operação resultou em um aumento do saldo da conta devedores diversos de R\$ 302 mil em maio.
- **Investimentos:** constitui-se de participações societárias entre as empresas do grupo, além de outros dois empreendimentos de companhias, cuja participação societária não é de controle das Recuperandas.
- **Imobilizado:** as Recuperandas possuem imobilizações no valor de R\$ 458 mil já completamente depreciados contabilmente, e, portanto, a rubrica está zerada. Os bens contabilizados estão de acordo com o relatório de controle de imobilizados apresentado no processo e disponível para visualização no endereço eletrônico <https://administradorjudicial.adv.br/>.

4. DADOS FINANCEIROS-ECÔNOMICOS

Balanco Patrimonial

BALANÇO CONSOLIDADO	mar/21	abr/21	mai/21
ATIVO	60.281.366	60.135.082	60.236.563
CIRCULANTE	37.917.085	37.748.712	37.547.798
Disponibilidades	1.210.121	1.095.372	1.132.330
Clientes	2.132.247	2.077.922	1.831.736
Outros créditos	-	-	3.379
Imóveis a comercializar e estoques	34.574.718	34.575.418	34.580.354
NÃO CIRCULANTE	22.364.281	22.386.370	22.688.765
Devedores diversos	6.293.790	6.315.890	6.618.290
Investimentos	15.790.692	15.790.682	15.790.677
Imobilizado	-	-	-
Intangível	279.798	279.798	279.798
PASSIVO	60.281.366	60.135.082	60.236.563
CIRCULANTE	16.855.228	16.982.839	17.013.417
Empréstimos e financiamentos	2.089.353	2.150.805	2.212.256
Fornecedores	7.778.973	7.784.227	7.782.723
Obrigações fiscais a recolher	5.873.935	5.933.317	5.905.471
Obrigações sociais a recolher	12.741	14.265	12.741
Rescisões contratuais a pagar	696.551	696.551	696.551
Credores diversos	403.675	403.675	403.675
NÃO CIRCULANTE	75.231.884	75.153.975	75.153.044
Empréstimos e financiamentos	1.229.031	1.167.580	1.106.128
Financiamentos para construção	24.697.791	24.697.791	24.697.791
Processos trabalhistas	249.286	249.286	249.286
Credores por compra de imóveis	20.177.837	20.177.837	20.177.837
Credores diversos	31.333.748	31.355.847	31.658.231
Resultado de exercícios futuros	-2.455.809	-2.494.366	-2.736.229
PATRIMÔNIO LÍQUIDO	-31.805.747	-32.001.732	-31.929.898
Capital social	15.000.000	15.000.000	15.000.000
Resultados acumulados	-46.805.747	-47.001.732	-46.929.898

- **Empréstimos e financiamentos:** as movimentações decorrem da atualização dos saldos devedores no curto e no longo prazo, conforme disposto nos contratos. Questionada sobre o motivo das atualizações, já que a dívida encontra-se arrolada em recuperação judicial, o grupo expressou o entendimento de que o fato de estar arrolado na RJ não muda o tratamento contábil enquanto não aprovado o PRJ, e sim apenas suspende a execução por parte do credor. Ademais, o saldo refere-se à dívida da Sagres junto ao Banco do Brasil, cujo pagamento ocorreria em 54 prestações com vencimento final em 11/2023.
- **Fornecedores:** o *aging list* enviado confirma o saldo da conta. Evidencia-se que 99% do valor está arrolado no processo de Recuperação Judicial. Mensalmente, as empresas possuem ampla movimentação com fornecedores de materiais e serviços, IPTU e registros em cartório de imóveis.
- **Obrigações fiscais e sociais a recolher:** o Grupo Sagres não está adimplindo com a totalidade dos impostos. Em maio, além dos parcelamentos, a empresa pagou IRRF, ISSQN, PIS e COFINS retidos nas notas fiscais, FGTS e INSS parcialmente. O principal tributo em aberto é a COFINS de R\$1.117.374,47. As Recuperandas estão estudando as novas formas alternativas de parcelamentos para empresas em recuperação judicial, contudo, não há nada concretizado até o momento.
- **Rescisões contratuais a pagar:** o saldo de R\$696 mil refere-se às rescisões contratuais e distratos já acordados com os clientes para o efetivo pagamento. Não possui data para realização, pois este valor está na relação de credores, cujo pagamento dependerá das condições que vierem a ser aprovadas no plano de recuperação judicial. Registra-se que o plano do Grupo Sagres foi aprovado em assembleia geral de credores em março/2021 e aguarda homologação.
- **Credores por compra de imóveis:** contemplam depósitos a identificar (antigos, sem previsão de realização) – R\$ 156.241,45; e retenção de caução de empreiteiros (sem previsão de realização) – R\$ 35.848,42; e credores da RJ – R\$ 210.514,18.
- **Resultados de exercícios futuros:** são compostos por receitas de exercícios futuros (REF) e custos de exercícios futuros (CEF). É um procedimento adotado para as vendas a prazo, onde o CEF corresponde ao valor dos custos de construção incorridos nas unidades já comercializadas, mas que ainda não foram recebidas, e o REF possui como contrapartida os clientes por compra de unidades imobiliárias. Quando ocorre a realização do REF pelo recebimento do cliente, se realiza o reconhecimento da receita e do CEF proporcional nos custos.

4. DADOS FINANCEIROS-ECÔNOMICOS

Demonstração do Resultado do Exercício


DRE CONSOLIDADO	mar/21	abr/21	mai/21	2021
Receita bruta	60.677	70.287	249.726	601.506
Deduções das vendas	-2.262	-2.698	-9.116	-22.157
Receita líquida	58.414	67.589	240.611	579.350
Custo de imóveis vendidos	-15.283	-15.768	-4.324	-137.662
Resultado bruto	43.132	51.822	236.287	441.688
Despesas operacionais	-159.995	-247.806	-164.454	-895.280
Despesa administrativas	-155.593	-151.641	-159.475	-777.673
Despesas financeiras	-7.444	-101.741	-7.601	-132.275
Receitas financeiras	3.042	5.576	2.621	15.192
Resultado antes do IRPJ e CSLL	-116.863	-195.984	71.833	-453.592
Imposto de renda e Contribuição social	-6.867	-	-6.867	-13.735
RESULTADO CONTÁBIL	-123.730	-195.984	71.833	-460.460

Desde que as empresas que compõem o Grupo Sagres entraram em recuperação judicial, é o primeiro mês que apontam margem de lucro positiva. O feito deu-se em virtude, principalmente, do recebimento advindo do cliente Henrique Zaltron, pelo Serenna Residences do empreendimento Bonella.

Análise:

- **Receita:** em maio, as receitas da Sagres originaram-se do recebimento do Serenna Residences pertencente a Bonella Empreendimentos, que compõe o Grupo Sagres.
- **Custo de imóveis vendidos:** são compostos por materiais e mão de obra para as construções. Os custos são apropriados conforme os recebimentos das vendas. Em maio totalizou R\$ 4.323,72, ou seja, 2% da receita líquida, contudo, foram contabilizados de forma equivocada, já que os custos do recebimento do Serenna Residences não foram apropriados, e a correção ocorrerá na próxima competência (junho/2021).
- **Despesas:** As despesas administrativas contemplam despesas com pessoal e despesas gerais da operação. Em maio, o crescimento deve-se, sobretudo, aos dispêndios com a Administração Judicial que estavam em atraso. Além disso, no período incidiu dois pagamentos a Auxiliadora Predial S/A, que correspondem ao condomínio de abril e maio de 2021 do Condomínio Swet Home, e três pagamentos à Flávio Luz Advogados Associados através do empreendimento Cadiz. As Recuperandas esclareceram que um pagamento é referente à assessoria advocatícia na defesa para as mais de 300 ações que envolvem as empresas do grupo Sagres, o outro pagamento é referente ao contrato dos honorários de prestação de serviço de assessoria jurídica da recuperação judicial, e o terceiro é referente ao ressarcimento de despesas que o escritório Flavio Luz realizou em nome da Sagres S.A. Todos os comprovantes e notas fiscais seguem no anexo V deste relatório. Destaca-se que, mensalmente, o Grupo Sagres paga R\$ 22 mil à Libreros, pessoa jurídica pela qual os diretores, Laerte e Karin Sopper, recebem seu pró-labore.
- **Resultado financeiro:** as movimentações ocorridas referem-se às despesas financeiras com parcelamentos da Receita Federal, os quais continuam sendo pagos. As receitas com aplicações financeiras e juros sobre atrasos dos clientes não fizeram frente às despesas, de modo que o resultado financeiro consumiu R\$ 4,9 mil da operação em maio.
- **Resultado:** em maio, os recebimentos advindos do Serenna Residences foram suficientes para cobrir os custos e despesas da operação, culminando em lucro contábil de R\$ 71,8 mil, contudo, no acumulado do ano as Recuperandas carregam prejuízos na monta de R\$ 460 mil.

Margem Líquida



4. DADOS FINANCEIROS-ECÔNOMICOS

Demonstração do Fluxo de Caixa

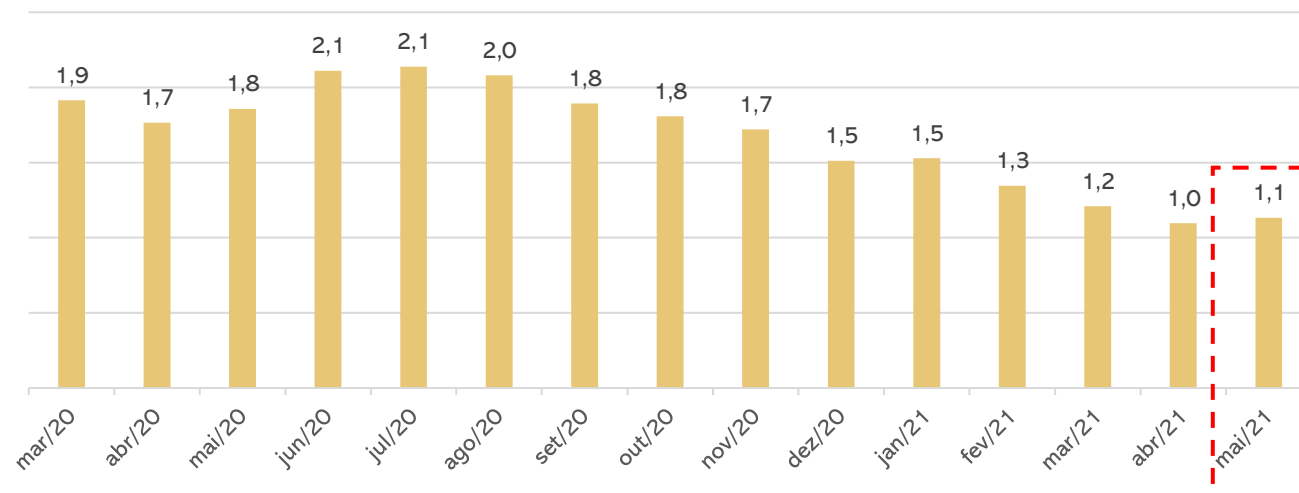
DFC CONSOLIDADO	mar/21	abr/21	mai/21
Fluxo de caixa das atividades operacionais			
Resultado ajustado	-123.730	-195.985	71.833
Clientes	27.700	54.325	246.186
Outros créditos	1.260	-	- 3.378
Realizável a longo prazo	-8.300	-22.100	-302.400
Fornecedores	-3.797	5.253	-1.504
Obrigações fiscais e sociais	-24.206	60.906	-29.370
Credores diversos	8.300	22.099	302.384
Resultado exercícios futuros	-12.417	-38.557	-241.863
Fluxo de caixa das atividades operacionais	-135.192	-114.759	36.952
Fluxo de caixa das atividades de investimentos			
Investimentos societários	9	10	6
Fluxo de caixa das atividades de investimentos	9	10	6
Fluxo de caixa das atividades de financiamentos			
Empréstimos e financiamentos CP	61.452	61.452	61.452
Empréstimos e financiamentos LP	-61.452	-61.452	61.452
Fluxo de caixa das atividades de financiamentos	-	-	-
Varição no caixa e equivalentes	-135.183	-114.748	36.957,35
Disponibilidades no início do exercício	1.345.304	1.210.121	1.095.372
Disponibilidades no final do exercício	1.210.121	1.095.372	1.132.330

Análise:

O Grupo Sagres possui reserva de caixa para permanecer sem operação, mantendo-se com os recebimentos de clientes e vendas dos imóveis disponíveis. Em maio, os recebimentos foram destinados aos pagamentos de fornecedores, salários e tributos, principalmente. As rubricas “Realizável a longo prazo” e “Credores diversos” tratam-se de operação conforme o contrato de conta corrente da empresa Bonella S/A com a empresa Chiva Ltda, ambas do grupo Sagres, em que a empresa Chiva centraliza as disponibilidades financeiras do Grupo Sagres.

A reserva de caixa será utilizada futuramente para o lançamento de quatro empreendimentos que já possuem seus projetos aprovados (conforme página 8 deste relatório).

Disponibilidades – em milhares R\$



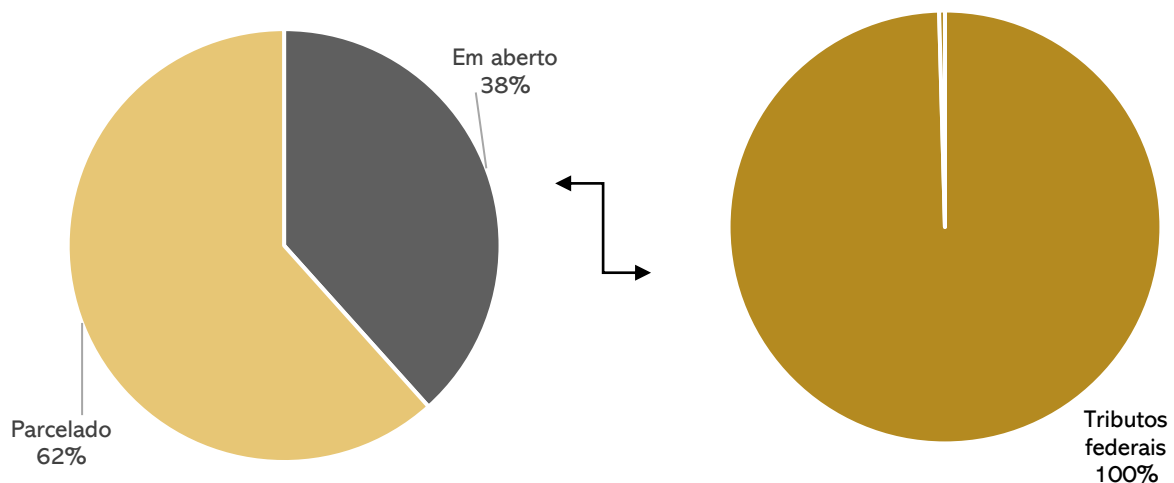
5. ENDIVIDAMENTO TRIBUTÁRIO

Dívida Fiscal

A Sagres não está honrando com os pagamentos dos tributos em sua totalidade e, de acordo com as empresas, está sendo realizado um estudo de opções de parcelamentos disponíveis para as empresas em recuperação judicial.

As Recuperandas pagam mensalmente apenas os tributos sobre a folha (INSS, FGTS e IRRF), retenções, e os parcelamentos ativos do INSS e PERT, que englobam o PIS, Cofins, IRPJ e CSLL.

Distribuição do passivo tributário



As Recuperandas possuem os seguintes parcelamentos ativos:

Parcelamento no âmbito da Receita Federal – PERT (Programa especial de regularização tributária): das empresas Almeria, Bonella, Lubrin, Vallada, Villora e Zarra.

Parcelamento no âmbito do INSS: da empresa Sagres.

A Administração Judicial se manifestou pela homologação do PRJ independentemente da apresentação de CND's, com fundamento na recente discussão sobre o tema no âmbito do Superior Tribunal de Justiça, o qual entendeu ser dispensável a apresentação por empresas em recuperação judicial. Aguarda-se deliberação do Juízo.

O passivo tributário no mês de maio/2021 totalizou **R\$5.917.671,88**. Deste montante, 62% está parcelado e o restante em aberto.

Abaixo segue a posição de tributos das empresas, segregados por esfera:

POSIÇÃO DE TRIBUTOS MUNICIPAIS	
ISSQN a recolher	25.398
TOTAL	25.398

POSIÇÃO DE TRIBUTOS FEDERAIS	
IRRF a recolher	1.600
Retenções a recolher	57.824
PIS a recolher	229.532
COFINS a recolher	1.059.166
IRPJ a recolher	504.402
CSLL a recolher	351.195
Retenção de PIS a recolher	709
Retenção de COFINS a recolher	3.272
Retenção de CSLL a recolher	1.091
Retenção INSS a recolher	23.266
Parcelamentos	3.647.477
FGTS a pagar	-
INSS a pagar	12.741
TOTAL	5.892.274

Posição Tributária



6. PLANO DE RECUPERAÇÃO JUDICIAL

Meios de Recuperação

Visão geral das medidas de recuperação: O Plano utiliza como meios de recuperação a concessão de prazos e de condições especiais para pagamento das obrigações, cisão, incorporação, fusão ou transformação de sociedade, constituição de subsidiária integral, cessão de quotas, alienação de bens e de ativos da empresa e alienação de Unidade Produtiva Isolada (UPI).

Captação de novos recursos: As empresas poderão obter novos recursos junto a credores fomentadores para fazer frente às obrigações assumidas ou para recomposição do capital de giro.

Providências destinadas ao reforço do Caixa: As empresas estão implantando uma série de medidas destinadas a reforçar seu caixa. Nesse sentido, cortes de custo, racionalização, melhoria de processos, bem como a implantação da prestação de serviço de industrialização por conta de terceiros foram algumas das medidas já adotadas.

Reorganização societária: As Recuperandas estão autorizadas a realizar operações e reorganizações societárias, cisões, incorporações, fusões ou transformação da sociedade, constituição de subsidiária integral ou cessão de quotas, como forma de dar pleno cumprimento às disposições deste Plano de Recuperação Judicial.

Alienação de bens e de ativos: As Recuperandas poderão, na forma prevista neste plano, alienar ativos operacionais e não operacionais para destinar recursos ao pagamento dos credores e ao pagamento de dívidas extraconcursais. A forma de pagamento dos credores através do fruto da alienação de ativos será mediante simples antecipação ou mediante leilão reverso. Por leilão reverso se tem quitação de dívidas, já parceladas e desagiadas, mediante antecipação de valores e obtenção de novos descontos, na forma proposta pelas Recuperandas no momento da operação. A utilização de antecipação de pagamentos ou de leilão reverso será determinada pelas circunstâncias do momento em que alienação de ativos for realizada, sempre se respeitando a vontade dos credores e sempre se evitando privilégio de credores. Os valores advindos da alienação das UPIs serão destinados para pagamento dos seus credores, dívidas consideradas extraconcursais e/ou para reforço de capital de giro das Recuperandas.

6. PLANO DE RECUPERAÇÃO JUDICIAL

Proposta de Pagamento

CLASSE I - Credores Trabalhistas						
Subclasse	DESÁGIO	CARÊNCIA	PRAZO TOTAL	JUROS	PERIODICIDADE	OBSERVAÇÕES
Até o limite de 25 salários mínimos	-	-	-	-	-	Os pagamentos serão realizados mediante compensação de eventuais créditos. Caso não haja eventual compensação de créditos, será pago através do caixa ou do banco o limite de 25 salários mínimos por credor. Após o pagamento do limite de 25 salários mínimos, se ainda restar saldo devedor, o mesmo será pago através de nota promissória a ser resgatada nas mesmas condições e nos mesmo percentuais dos credores quirografários não financeiros.
Saldo remanescente	-	-	-	-	-	O saldo remanescente será quitado mediante nota promissória, a qual deverá ser resgatada nas mesmas condições que os credores quirografários não financeiros.
CLASSE II - Credores com Garantia Real						
Subclasse	DESÁGIO	CARÊNCIA	PRAZO TOTAL	JUROS	PERIODICIDADE	OBSERVAÇÕES
Aplicável a todos	-	20 meses	192 meses	1% a.a TR	-	Os pagamentos serão por meio de amortização progressiva do saldo devedor, sendo: 1% por ano do 1º ao 5º ano; 2% por ano do 6º ao 10º ano; 3% por ano do 11º ao 15º ano e 70% no 16º ano. A correção monetária será anual a partir do trânsito em julgado da decisão que homologar o plano e os juros contabilizados desde o trânsito em julgado da decisão que homologar o plano. Em caso de pagamento integral e tempestivo das parcelas do 1º ao 15º ano dará direito a recuperada um bônus de adimplemento de 90% da última parcela do 16º ano. A qualquer momento a Recuperada poderá efetuar pagamentos antecipados das parcelas entre os anos 1 e 15 com bônus de adimplemento de 70% do valor da parcela antecipada. A carência será de 20 meses a partir do trânsito em julgado da decisão que conceder a recuperação judicial.
CLASSE III - Credores Quirografários						
Subclasse	DESÁGIO	CARÊNCIA	PRAZO TOTAL	JUROS	PERIODICIDADE	OBSERVAÇÕES
Credores financeiros	-	20 meses	192 meses	1% a.a TR	-	Os pagamentos serão por meio de amortização progressiva do saldo devedor, sendo: 1% por ano do 1º ao 5º ano; 2% por ano do 6º ao 10º ano; 3% por ano do 11º ao 15º ano e 70% no 16º ano. A correção monetária será anual a partir do trânsito em julgado da decisão que homologar o plano e os juros contabilizados desde o trânsito em julgado da decisão que homologar o plano. Em caso de pagamento integral e tempestivo das parcelas do 1º ao 15º ano dará direito a recuperada um bônus de adimplemento de 90% da última parcela do 16º ano. A qualquer momento a Recuperada poderá efetuar pagamentos antecipados das parcelas entre os anos 1 e 15 com bônus de adimplemento de 70% do valor da parcela antecipada. A carência será de 20 meses a partir do trânsito em julgado da decisão que conceder a recuperação judicial.
Credores não financeiros	-	20 meses	192 meses	1% a.a TR	-	Os pagamentos serão por meio de amortização progressiva do saldo devedor, sendo: 1% por ano do 1º ao 5º ano; 2% por ano do 6º ao 10º ano; 3% por ano do 11º ao 15º ano e 70% no 16º ano. A correção monetária será anual a partir do trânsito em julgado da decisão que homologar o plano e os juros contabilizados desde o trânsito em julgado da decisão que homologar o plano. Em caso de pagamento integral e tempestivo das parcelas do 1º ao 15º ano dará direito às Recuperandas um bônus de adimplemento de 90% da última parcela do 16º ano. A qualquer momento as Recuperandas poderão efetuar pagamentos antecipados das parcelas entre os anos 1 e 15 com bônus de adimplemento de 60% do valor da parcela antecipada. A carência será de 20 meses a partir do trânsito em julgado da decisão que conceder a recuperação judicial.
CLASSE IV - Credores ME e EPP						
Subclasse	DESÁGIO	CARÊNCIA	PRAZO TOTAL	JUROS	PERIODICIDADE	OBSERVAÇÕES
Aplicável a todos	-	-	180 meses	-	-	Os pagamentos serão realizados mediante compensação de eventuais créditos em até um ano da homologação do plano de recuperação judicial. Caso houver algum tipo de crédito oriundo da relação comercial entre as partes, poderá ser feita a compensação, se não houver será pago integralmente através do caixa ou do banco em até um ano.



MEDEIROS & MEDEIROS
ADMINISTRAÇÃO JUDICIAL

ANEXOS

RECUPERAÇÃO JUDICIAL



RELATÓRIO MENSAL DE ATIVIDADES

I – DEMONSTRAÇÕES CONTÁBEIS DE ABRIL DE 2021.

II – COMPOSIÇÃO DOS IMÓVEIS.

III – NOTA FISCAL ESTOQUES.

IV – NOTAS FLÁVIO LUZ ADVOGADOS.



MEDEIROS & MEDEIROS

ADMINISTRAÇÃO JUDICIAL

administradorjudicial.adv.br

PORTO ALEGRE / RS

NOVO HAMBURGO / RS

SÃO PAULO / SP

CAXIAS DO SUL / RS

BLUMENAU / SC

AV. DR. NILO PEÇANHA, 2900/701
TORRE COMERCIAL IGUATEMI BUSINESS
BAIRRO CHÁCARA DAS PEDRAS
CEP: 91330-001
51 3062.6770

RUA JÚLIO DE CASTILHOS, 679/111
CENTRO EXECUTIVO TORRE PRATA
BAIRRO CENTRO
CEP: 93510-130
51 3065.6770

AV. NACÕES UNIDAS, 12399/133 B
ED. COMERCIAL LANDMARK
BAIRRO BROOKLIN NOVO
CEP: 04578-000
11 2769-6770

RUA ÂNGELO CHIARELLO, 2811/501
CENTRO EMPRESARIAL CRUZEIRO
BAIRRO PIO X
CEP: 95032-460
54 3419.7274

RUA DR. ARTUR BALSINI, 107
BBC BLUMENAU
BAIRRO VELHA
CEP: 89036-240
47 3381-337


SAGRES DESENVOLVIMENTO IMOBILIÁRIO S/A
CNPJ Nº 01.081.268/0001-68
BALANCETES - (Em R\$)

	05/2021	
	Controladora	Consolidado
ATIVO	40.411.075,98	60.236.562,53
CIRCULANTE	12.581.520,86	37.547.797,82
Disponibilidades	180.790,30	1.132.329,84
Clientes por compra de unidades imobiliárias	702.700,41	1.831.735,63
Outros Créditos	3.378,60	3.378,60
Imóveis a Comercializar e Estoques	11.694.651,55	34.580.353,76
NÃO CIRCULANTE	27.829.555,12	22.688.764,71
REALIZÁVEL A LONGO PRAZO	4.484.116,97	6.618.289,79
Devedores Diversos	4.484.116,97	6.618.289,79
INVESTIMENTOS	23.345.438,15	15.790.676,50
Participações Societárias	23.345.438,15	15.790.676,50
INTANGÍVEL	-	279.798,43
Concessões Públicas	-	279.798,43
PASSIVO	40.411.075,98	60.236.562,53
CIRCULANTE	3.860.665,64	17.013.416,90
Empréstimos e Financiamentos	2.212.256,45	2.212.256,45
Fornecedores	1.212.579,82	7.782.722,85
Obrigações fiscais a recolher	264.826,63	5.905.471,11
Obrigações sociais a recolher	12.740,77	12.740,77
Rescisões Contratuais a Pagar	-	696.550,87
Credores Diversos	158.261,97	403.674,85
NÃO CIRCULANTE	68.480.308,73	75.153.044,03
EXIGÍVEL A LONGO PRAZO	67.935.815,04	77.889.272,99
Empréstimos e Financiamentos	1.106.128,23	1.106.128,23
Financiamentos para Construção	-	24.697.790,84
Processos Trabalhistas	227.958,84	249.286,38
Credores por Compra de Imóveis	11.969.289,42	20.177.836,84
Débitos com Pessoas Ligadas	6.239.850,62	0,00
Credores Diversos	29.761.968,20	31.658.230,70
Mep - Resultado Negativo Equiv. Patrimonial	18.630.619,73	(0,00)
RESULTADO DE EXERCÍCIOS FUTUROS	544.493,69	(2.736.228,96)
Receita de Exercícios Futuros	702.700,41	1.831.735,63
Custo de Exercícios Futuros	158.206,72	4.567.964,59
PATRIMÔNIO LÍQUIDO	(31.929.898,39)	(31.929.898,39)
Capital Social	15.000.000,00	15.000.000,00
Resultados Acumulados	(46.929.898,39)	(46.929.898,39)

DEMONSTRAÇÃO DO RESULTADO DO EXERCÍCIO

	05/2021	
	Controladora	Consolidado
RECEITA BRUTA DA VENDA DE IMÓVEIS	28.443,90	601.506,15
(-) Deduções das vendas	(1.040,99)	(22.156,64)
RECEITA OPERACIONAL LÍQUIDA	27.402,91	579.349,51
(-) Custo de imóveis vendidos	-	(137.661,72)
RESULTADO OPERACIONAL BRUTO	27.402,91	441.687,79
DESPESAS OPERACIONAIS	(762.825,56)	(895.280,18)
Com a Comercialização	(523,90)	(523,90)
Com a Administração	(760.247,23)	(777.673,25)
Com a Tributação	-	-
Financeiras Líquidas	(2.054,43)	(117.083,04)
Despesas Financeiras	(2.135,36)	(132.274,90)
Receitas Financeiras	80,97	15.191,91
Variações Monetárias	(0,04)	(0,04)
RESULTADO OPERACIONAL LÍQUIDO	(735.422,65)	(453.592,39)
Resultado de Equivalência Patrimonial	275.587,41	-
RESULTADO DO EXERCÍCIO ANTES IRPJ/CSLL	(459.835,24)	(453.592,39)
Imposto de Renda e Contribuição Social	(624,46)	(6.867,31)
RESULTADO LÍQUIDO DO EXERCÍCIO	(460.459,70)	(460.459,70)


 Laerte Wanderley Sopper
 Diretor


 Antonio Carlos F. de Souza
 Contador CRC-RS 067.421

SAGRES DESENVOLVIMENTO IMOBILIÁRIO S/A
CNPJ Nº 01.081.268/0001-68
DEMONSTRAÇÃO DO FLUXO DE CAIXA

	05/2021	
	Controladora	Consolidado
Fluxo de Caixa Prov. das Ativ. Operacionais	(458.293,07)	(458.293,07)
Lucro Líquido do Exercício	(460.459,70)	(460.459,70)
Depreciação	2.166,63	2.166,63
Varição Ativos e Passivos	(471.591,54)	78.985,74
Clientes por compra de unidades imobiliárias	1.846,55	535.707,77
Outros Créditos	(2.118,60)	(337,43)
Realizável a Longo Prazo	-	(544.800,00)
Emprestimos e Financiamentos CP	307.257,84	307.257,84
Fornecedores	(3.297,74)	(1.642,53)
Obrigações Fiscais/Sociais	129,18	(51.030,70)
Outras Obrigações	-	(0,00)
Emprestimos e Financiamentos LP	(307.257,84)	(307.257,84)
Débito com Pessoas Ligadas	(190.238,73)	0,00
Credores Diversos	-	544.770,79
Exigível a Longo Prazo - MEP	(276.065,65)	(0,00)
Resultado de Exercícios Futuros	(1.846,55)	(398.046,04)
Recursos Liq. Aplic. Ativ. Operacionais	(929.884,61)	(379.307,33)
Fluxo de Caixa das Ativ. Investimentos	931.372,06	60,30
Investimentos Societários	931.372,06	60,30
Fluxo de Caixa Aplic. nas Ativ. Financiamentos	-	-
Varição no caixa e equivalentes	1.487,45	(379.247,03)
Demonstração Variación Caixa e Equivalentes	1.487,45	(379.247,02)
No Início do Exercício	179.302,85	1.511.576,86
No Final do Exercício	180.790,30	1.132.329,84

DEMONSTRAÇÕES DAS MUTAÇÕES DO PATRIMÔNIO LÍQUIDO

	Reserva de Capital	Reserva Legal	Resultados Acumulados	Resultado do Exercício	Total
Saldo em 31 de Dezembro de 2020	15.000.000,00	-	(46.469.438,69)	-	(31.469.438,69)
Ajustes de Exercícios Anteriores	-	-	-	-	-
Lucro Líquido do Exercício	-	-	-	(460.459,70)	(460.459,70)
Destinação do Lucro	-	-	-	-	-
Reserva Legal	-	-	-	-	-
Dividendos	-	-	-	-	-
Resultados Acumulados	-	-	(460.459,70)	460.459,70	-
Saldo em 31 de Maio de 2021	15.000.000,00	-	(46.929.898,39)	-	(31.929.898,39)

Laerte Wanderley Spopper
Diretor

Antonio Carlos F. de Souza
Contador CRC-RS 067.421

ALEXANDRINO EMPREENDIMENTOS IMOBILIÁRIOS S/A
CNPJ Nº 09.490.419/0001-43
BALANCETES - (Em R\$)

	05/2021
ATIVO	-
PASSIVO	-
NÃO CIRCULANTE	-
EXIGÍVEL A LONGO PRAZO	22.059,43
Credores por Compra de Imóveis	8.100,11
Contas Correntes de Mútuo	1.600,00
Adiantamento para Futuro Aumento de Capital	12.359,32
PATRIMÔNIO LÍQUIDO	(22.059,43)
Capital Social	96.000,00
Resultados Acumulados	(118.059,43)

DEMONSTRAÇÃO DO RESULTADO DO EXERCÍCIO

	05/2021
RECEITA BRUTA DA VENDA DE IMÓVEIS	-
(-) Deduções das vendas	-
RECEITA OPERACIONAL LÍQUIDA	-
(-) Custo de imóveis vendidos	-
RESULTADO OPERACIONAL BRUTO	-
DESPESAS OPERACIONAIS	-
Com a Comercialização	-
Com a Administração	-
Com a Tributação	-
Financeiras Líquidas	-
Despesas Financeiras	-
Receitas Financeiras	-
Variações Monetárias	-
RESULTADO OPERACIONAL LÍQUIDO	-
RESULTADO DO EXERCÍCIO ANTES IRPJ / CSLL	-
Imposto de Renda e Contribuição Social	-
RESULTADO LÍQUIDO DO EXERCÍCIO	-



 Laerte Wanderley Sopper
 Diretor




 Antonio Carlos F. de Souza
 Contador CRC-RS 067.421

ALEXANDRINO EMPREENDIMENTOS IMOBILIÁRIOS S/A
CNPJ Nº 09.490.419/0001-43
DEMONSTRAÇÃO DO FLUXO DE CAIXA


	05/2021
Fluxo de Caixa Prov. das Ativ. Operacionais	
Lucro Líquido do Exercício	-
Variação Ativos e Passivos	-
Credores por Compra de Imóveis	-
Recursos Liq. Aplic. Ativ. Operacionais	-
Fluxo de Caixa das Ativ. Investimentos	-
Fluxo de Caixa Aplic. nas Ativ. Financiamentos	-
Partes Relacionadas	-
Variação no caixa e equivalentes	-
Demonstração Variacão Caixa e Equivalentes	-
No Início do Exercício	-
No Final do Exercício	-

DEMONSTRAÇÕES DAS MUTAÇÕES DO PATRIMÔNIO LÍQUIDO

	Capital Social	Resultados Acumulados	Resultado do Exercício	Total
Saldo em 31 de Dezembro de 2020	96.000,00	(118.059,43)	-	(22.059,43)
Aumento de Capital	-	-	-	-
Lucro Líquido do Exercício	-	-	-	-
Destinação do Lucro	-	-	-	-
Reserva Legal	-	-	-	-
Dividendos	-	-	-	-
Resultados Acumulados	-	-	-	-
Saldo em 31 de Maio de 2021	96.000,00	(118.059,43)	-	(22.059,43)



 Laerte Wanderley Sopper
 Diretor



 Antonio Carlos F. de Souza
 Contador CRC-RS 067.421

ALMERIA EMPREENDIMENTOS IMOBILIÁRIOS S/A
CNPJ Nº 10.410.644/0001-01
BALANCETES - (Em R\$)


	05/2021
ATIVO	461.893,31
CIRCULANTE	13.560,66
Disponibilidades	13.560,66
NÃO CIRCULANTE	448.332,65
REALIZÁVEL A LONGO PRAZO	448.332,65
Créditos com Pessoas Ligadas	448.332,65
PASSIVO	461.893,31
CIRCULANTE	591.517,46
Fornecedores	243.634,05
Obrigações fiscais a recolher	346.857,66
Outras Obrigações	1.025,75
NÃO CIRCULANTE	736.723,82
EXIGÍVEL A LONGO PRAZO	736.723,82
Credores por Compra de Imóveis	724.023,82
Contas Correntes de Mútuo	12.700,00
PATRIMÔNIO LÍQUIDO	(866.347,97)
Capital Social	1.000,00
Resultados Acumulados	(867.347,97)

DEMONSTRAÇÃO DO RESULTADO DO EXERCÍCIO

	05/2021
RECEITA BRUTA DA VENDA DE IMÓVEIS	-
(-) Deduções das vendas	-
RECEITA OPERACIONAL LÍQUIDA	-
(-) Custo de imóveis vendidos	-
RESULTADO OPERACIONAL BRUTO	-
DESPESAS OPERACIONAIS	(3.576,89)
Com a Comercialização	-
Com a Administração	(252,68)
Com a Tributação	-
Financeiras Líquidas	(3.324,21)
Despesas Financeiras	(3.324,43)
Receitas Financeiras	0,22
Variações Monetárias	-
RESULTADO OPERACIONAL LÍQUIDO	(3.576,89)
RESULTADO DO EXERCÍCIO ANTES IRPJ / CSLL	-
Imposto de Renda e Contribuição Social	-
RESULTADO LÍQUIDO DO EXERCÍCIO	(3.576,89)



 Laerte Wanderley Sopper
 Diretor



 Antonio Carlos F. de Souza
 Contador CRC-RS 067.421

ALMERIA EMPREENDIMENTOS IMOBILIÁRIOS S/A
CNPJ Nº 10.410.644/0001-01
DEMONSTRAÇÃO DO FLUXO DE CAIXA

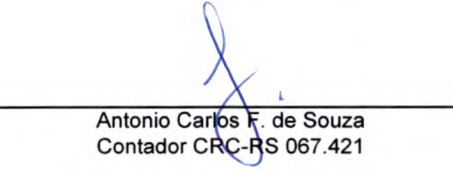
	05/2021
Fluxo de Caixa Prov. das Ativ. Operacionais	
Lucro Líquido do Exercício	(3.576,89)
Varição Ativos e Passivos	(14.002,60)
Imóveis e Estoques	-
Realizável a Longo Prazo	-
Fornecedores	-
Obrig. Fiscais/Sociais	(14.002,60)
Credores por Compra de Imóveis	-
Recursos Liq. Aplic. Ativ. Operacionais	(17.579,49)
Fluxo de Caixa das Ativ. Investimentos	-
Fluxo de Caixa Aplic. nas Ativ. Financiamentos	17.500,00
Partes Relacionadas	17.500,00
Varição no caixa e equivalentes	(79,49)
Demonstração Variacão Caixa e Equivalentes	(79,49)
No Início do Exercício	13.640,15
No Final do Exercício	13.560,66

DEMONSTRAÇÕES DAS MUTAÇÕES DO PATRIMÔNIO LÍQUIDO

	Capital Social	Resultados Acumulados	Resultado do Exercício	Total
Saldo em 31 de Dezembro de 2020	1.000,00	(863.771,08)	-	(862.771,08)
Aumento de Capital	-	-	-	-
Lucro Líquido do Exercício	-	-	(3.576,89)	(3.576,89)
Destinação do Lucro	-	-	-	-
Reserva Legal	-	-	-	-
Dividendos	-	-	-	-
Resultados Acumulados	-	(3.576,89)	3.576,89	-
Saldo em 31 de Maio de 2021	1.000,00	(867.347,97)	-	(866.347,97)



 Laerte Wanderley Sopper
 Diretor



 Antonio Carlos F. de Souza
 Contador CRC-RS 067.421

ALORA EMPREENDIMENTOS IMOBILIÁRIOS LTDA
CNPJ Nº 10.918.042/0001-60
BALANCETES - (Em R\$)


	05/2021
ATIVO	3.347.381,42
CIRCULANTE	3.347.381,42
Imóveis a Comercializar e Estoques	3.347.381,42
PASSIVO	3.347.381,42
CIRCULANTE	1.193.926,87
Fornecedores	1.193.926,87
NÃO CIRCULANTE	331.905,55
EXIGÍVEL A LONGO PRAZO	331.905,55
Processos Trabalhistas	5.683,94
Contas Correntes de Mútuo	270.300,00
Adiantamento para Futuro Aumento de Capital	55.921,61
PATRIMÔNIO LÍQUIDO	1.821.549,00
Capital Social	2.264.274,00
Resultados Acumulados	(442.725,00)

DEMONSTRAÇÃO DO RESULTADO DO EXERCÍCIO

	05/2021
RECEITA BRUTA DA VENDA DE IMÓVEIS	-
(-) Deduções das vendas	-
RECEITA OPERACIONAL LÍQUIDA	-
(-) Custo de imóveis vendidos	-
RESULTADO OPERACIONAL BRUTO	-
DESPESAS OPERACIONAIS	-
Com a Comercialização	-
Com a Administração	-
Com a Tributação	-
Financeiras Líquidas	-
Despesas Financeiras	-
Receitas Financeiras	-
Variações Monetárias	-
RESULTADO OPERACIONAL LÍQUIDO	-
RESULTADO DO EXERCÍCIO ANTES IRPJ / CSLL	-
Imposto de Renda e Contribuição Social	-
RESULTADO LÍQUIDO DO EXERCÍCIO	-



 Laerte Wanderley Sopper
 Administrador



 Antonio Carlos F. de Souza
 Contador CRC-RS 067.421

ALORA EMPREENDIMENTOS IMOBILIÁRIOS LTDA


CNPJ Nº 10.918.042/0001-60

DEMONSTRAÇÃO DO FLUXO DE CAIXA

	<u>05/2021</u>
Fluxo de Caixa Prov. das Ativ. Operacionais	
Lucro Líquido do Exercício	-
Varição Ativos e Passivos	3.750,00
Fornecedores	3.750,00
Processos Trabalhistas	-
Recursos Liq. Aplic. Ativ. Operacionais	3.750,00
Fluxo de Caixa das Ativ. Investimentos	-
Fluxo de Caixa Aplic. nas Ativ. Financiamentos	1.886,18
Partes Relacionadas	1.886,18
Varição no caixa e equivalentes	5.636,18
Demonstração Variação Caixa e Equivalentes	-
No Início do Exercício	-
No Final do Exercício	-

DEMONSTRAÇÕES DAS MUTAÇÕES DO PATRIMÔNIO LÍQUIDO

	Capital Social	Resultados Acumulados	Resultado do Exercício	Total
Saldo em 31 de Dezembro de 2020	2.264.274,00	(442.725,00)	-	1.821.549,00
Aumento de Capital	-	-	-	-
Lucro Líquido do Exercício	-	-	-	-
Destinação do Lucro	-	-	-	-
Reserva Legal	-	-	-	-
Dividendos	-	-	-	-
Resultados Acumulados	-	-	-	-
Saldo em 31 de Maio de 2021	2.264.274,00	(442.725,00)	-	1.821.549,00



 Laerte Wanderley Sopper
 Diretor



 Antonio Carlos F. de Souza
 Contador CRC-RS 067.421

BONELLA EMPREENDIMENTOS IMOBILIÁRIOS S/A
CNPJ Nº 14.014.830/0001-82
BALANÇETES - (Em R\$)

	05/2021
ATIVO	<u>20.459.344,44</u>
CIRCULANTE	<u>16.511.933,07</u>
Disponibilidades	28.800,09
Clientes por compra de unidades imobiliárias	1.071.991,50
Imóveis a Comercializar e Estoques	15.411.141,48
Outros Créditos	-
NÃO CIRCULANTE	<u>3.947.411,37</u>
REALIZÁVEL A LONGO PRAZO	<u>3.947.411,37</u>
Contas Correntes de Mútuo	1.357.068,29
Créditos com Pessoas Ligadas	2.590.343,08
PASSIVO	<u>20.459.344,44</u>
CIRCULANTE	<u>3.555.557,21</u>
Fornecedores	1.616.144,02
Obrigações fiscais a recolher	1.557.571,73
Rescisões Contratuais a Pagar	362.154,83
Outras Obrigações	19.686,63
NÃO CIRCULANTE	<u>24.286.568,06</u>
EXIGÍVEL A LONGO PRAZO	<u>27.617.439,47</u>
Empréstimos e Financ. p/Construção	24.697.790,84
Processos Trabalhistas	15.643,66
Credores por Compra de Imóveis	2.341.509,96
Outras Obrigações	562.495,01
RESULTADO DE EXERCÍCIOS FUTUROS	<u>(3.330.871,41)</u>
Receita de Exercícios Futuros	1.071.991,50
Custo de Exercícios Futuros	4.402.862,91
PATRIMÔNIO LÍQUIDO	<u>(7.382.780,83)</u>
Capital Social	1.000,00
Resultados Acumulados	(7.383.780,83)

DEMONSTRAÇÃO DO RESULTADO DO EXERCÍCIO

	05/2021
RECEITA BRUTA DA VENDA DE IMÓVEIS	<u>573.062,25</u>
(-) Deduções das vendas	(21.115,65)
RECEITA OPERACIONAL LÍQUIDA	<u>551.946,60</u>
(-) Custo de imóveis vendidos	(137.661,71)
RESULTADO OPERACIONAL BRUTO	<u>414.284,89</u>
DESPESAS OPERACIONAIS	<u>(14.739,05)</u>
Com a Comercialização	-
Com a Administração	(12.475,09)
Com a Tributação	-
Financeiras Líquidas	(2.263,96)
Despesas Financeiras	(8.276,68)
Receitas Financeiras	6.012,72
Variações Monetárias	-
RESULTADO OPERACIONAL LÍQUIDO	<u>399.545,84</u>
RESULTADO DO EXERCÍCIO ANTES IRPJ / CSLL	<u>(6.242,85)</u>
Imposto de Renda e Contribuição Social	(6.242,85)
RESULTADO LÍQUIDO DO EXERCÍCIO	<u>393.302,99</u>

 Laerte Wanderley Sopper
 Diretor

 Antonio Carlos F. de Souza
 Contador CRC-RS 067.421

BONELLA EMPREENDIMENTOS IMOBILIÁRIOS S/A
CNPJ Nº 14.014.830/0001-82
DEMONSTRAÇÃO DO FLUXO DE CAIXA

Fluxo de Caixa Prov. das Ativ. Operacionais	05/2021
Lucro Líquido do Exercício	393.302,99
Varição Ativos e Passivos	(421.852,57)
Cientes	533.861,22
Outros Créditos	1.781,17
Imóveis e Estoques	-
Fornecedores	(2.094,75)
Obrig. Fiscais/Sociais	(14.400,70)
Rescisões Contratuais	-
Outras Obrigações	-
Processo Trabalhistas	-
Credores por Compra de Imóveis	-
Empréstimos e Financiamentos p/Construção	-
Contas Correntes de Mútuo	(544.800,00)
Res. Exerc. Futuros	(396.199,51)
Recursos Liq. Aplic. Ativ. Operacionais	(28.549,58)
Fluxo de Caixa das Ativ. Investimentos	
Fluxo de Caixa Aplic. nas Ativ. Financiamentos	30.306,40
Partes Relacionadas	30.306,40
Varição no caixa e equivalentes	1.756,82
Demonstração Variação Caixa e Equivalentes	1.756,82
No Início do Exercício	27.043,27
No Final do Exercício	28.800,09

DEMONSTRAÇÕES DAS MUTAÇÕES DO PATRIMÔNIO LÍQUIDO

	Capital Social	Resultados Acumulados	Resultado do Exercício	Total
Saldo em 31 de Dezembro de 2020	1.000,00	(7.777.083,82)	-	(7.776.083,82)
Aumento de Capital	-	-	-	-
Lucro Líquido do Exercício	-	-	393.302,99	393.302,99
Destinação do Lucro	-	-	-	-
Reserva Legal	-	-	-	-
Dividendos	-	-	-	-
Resultados Acumulados	-	393.302,99	(393.302,99)	-
Saldo em 31 de Maio de 2021	1.000,00	(7.383.780,83)	-	(7.382.780,83)

 Laerte Wanderley Sopper
 Diretor

 Antonio Carlos F. de Souza
 Contador CRC-RS 067.421

BUGARRA EMPREENDIMENTOS IMOBILIÁRIOS S/A
CNPJ Nº 10.947.452/0001-39
BALANCETES - (Em R\$)


	05/2021
ATIVO	48.423,43
CIRCULANTE	34.761,37
Disponibilidades	5.320,51
Clientes por compra de unidades imobiliárias	29.440,86
NÃO CIRCULANTE	13.662,06
REALIZÁVEL A LONGO PRAZO	13.662,06
Créditos com Pessoas Ligadas	13.662,06
PASSIVO	48.423,43
CIRCULANTE	15.431,41
Fornecedores	5.290,69
Obrigações fiscais a recolher	10.140,72
NÃO CIRCULANTE	122.749,91
EXIGÍVEL A LONGO PRAZO	93.309,05
Credores por Compra de Imóveis	32.723,09
Contas Correntes de Mútuo	4.200,00
Adiantamento para Futuro Aumento de Capital	56.385,96
RESULTADO DE EXERCÍCIOS FUTUROS	29.440,86
Receita de Exercícios Futuros	29.440,86
PATRIMÔNIO LÍQUIDO	(89.757,89)
Capital Social	1.000,00
Resultados Acumulados	(90.757,89)

DEMONSTRAÇÃO DO RESULTADO DO EXERCÍCIO

	05/2021
RECEITA BRUTA DA VENDA DE IMÓVEIS	-
(-) Deduções das vendas	-
RECEITA OPERACIONAL LÍQUIDA	-
(-) Custo de imóveis vendidos	-
RESULTADO OPERACIONAL BRUTO	-
DESPESAS OPERACIONAIS	(609,00)
Com a Comercialização	-
Com a Administração	(339,00)
Com a Tributação	-
Financeiras Líquidas	(270,00)
Despesas Financeiras	(270,00)
Receitas Financeiras	-
Variações Monetárias	-
RESULTADO OPERACIONAL LÍQUIDO	(609,00)
RESULTADO DO EXERCÍCIO ANTES IRPJ / CSLL	-
Imposto de Renda e Contribuição Social	-
RESULTADO LÍQUIDO DO EXERCÍCIO	(609,00)



 Laerte Wanderley Sopper
 Diretor



 Antonio Carlos F. de Souza
 Contador CRC-RS 067.421

BUGARRA EMPREENDIMENTOS IMOBILIÁRIOS S/A
CNPJ Nº 10.947.452/0001-39
DEMONSTRAÇÃO DO FLUXO DE CAIXA


Fluxo de Caixa Prov. das Ativ. Operacionais	05/2021
Lucro Líquido do Exercício	<u>(609,00)</u>
Varição Ativos e Passivos	-
Fornecedores	-
Credores por Compra de Imóveis	-
Recursos Liq. Aplic. Ativ. Operacionais	(609,00)
Fluxo de Caixa das Ativ. Investimentos	
Fluxo de Caixa Aplic. nas Ativ. Financiamentos	600,00
Partes Relacionadas	600,00
Varição no caixa e equivalentes	(9,00)
Demonstração Variación Caixa e Equivalentes	(9,00)
No Início do Exercício	5.329,51
No Final do Exercício	5.320,51

DEMONSTRAÇÕES DAS MUTAÇÕES DO PATRIMÔNIO LÍQUIDO

	Capital Social	Resultados Acumulados	Resultado do Exercício	Total
Saldo em 31 de Dezembro de 2020	1.000,00	(90.148,89)	-	(89.148,89)
Aumento de Capital	-	-	-	-
Lucro Líquido do Exercício	-	-	(609,00)	(609,00)
Destinação do Lucro	-	-	-	-
Reserva Legal	-	-	-	-
Dividendos	-	-	-	-
Resultados Acumulados	-	(609,00)	609,00	-
Saldo em 31 de Maio de 2021	1.000,00	(90.757,89)	-	(89.757,89)



 Laerte Wanderley Sopper
 Diretor




 Antonio Carlos F. de Souza
 Contador CRC-RS 067.421

CABO ROCHE EMPREENDIMENTOS IMOBILIÁRIOS LTDA
CNPJ Nº 14.764.565/0001-50
BALANÇETES - (Em R\$)

	05/2021
ATIVO	170.545,32
CIRCULANTE	<u>170.545,32</u>
Imóveis a Comercializar e Estoques	170.545,32
Outros Créditos	-
PASSIVO	<u>170.545,32</u>
NÃO CIRCULANTE	<u>7.789,64</u>
EXIGÍVEL A LONGO PRAZO	7.789,64
Adiantamento para Futuro Aumento de Capital	7.789,64
PATRIMÔNIO LÍQUIDO	<u>162.755,68</u>
Capital Social	166.161,00
Resultados Acumulados	(3.405,32)

DEMONSTRAÇÃO DO RESULTADO DO EXERCÍCIO

	05/2021
RECEITA BRUTA DA VENDA DE IMÓVEIS	<u>-</u>
(-) Deduções das vendas	-
RECEITA OPERACIONAL LÍQUIDA	<u>-</u>
(-) Custo de imóveis vendidos	-
RESULTADO OPERACIONAL BRUTO	<u>-</u>
DESPESAS OPERACIONAIS	<u>-</u>
Com a Comercialização	-
Com a Administração	-
Com a Tributação	-
Financeiras Líquidas	-
Despesas Financeiras	-
Receitas Financeiras	-
Variações Monetárias	-
RESULTADO OPERACIONAL LÍQUIDO	<u>-</u>
RESULTADO DO EXERCÍCIO ANTES IRPJ / CSLL	<u>-</u>
Imposto de Renda e Contribuição Social	-
RESULTADO LÍQUIDO DO EXERCÍCIO	<u><u>-</u></u>



 Laerte Wanderley Sopper
 Administrador



 Antonio Carlos F. de Souza
 Contador CRC-RS 067.421

CABO ROCHE EMPREENDIMENTOS IMOBILIÁRIOS LTDA
CNPJ Nº 14.764.565/0001-50
DEMONSTRAÇÃO DO FLUXO DE CAIXA

	05/2021
Fluxo de Caixa Prov. das Ativ. Operacionais	-
Lucro Líquido do Exercício	-
Varição Ativos e Passivos	-
Recursos Liq. Aplic. Ativ. Operacionais	-
Fluxo de Caixa das Ativ. Investimentos	-
Fluxo de Caixa Aplic. nas Ativ. Financiamentos	-
Partes Relacionadas	-
Varição no caixa e equivalentes	-
Demonstração Variação Caixa e Equivalentes	-
No Início do Exercício	-
No Final do Exercício	-

DEMONSTRAÇÕES DAS MUTAÇÕES DO PATRIMÔNIO LÍQUIDO

	Capital Social	Resultados Acumulados	Resultado do Exercício	Total
Saldo em 31 de Dezembro de 2020	166.161,00	(3.405,32)	-	162.755,68
Aumento de Capital	-	-	-	-
Lucro Líquido do Exercício	-	-	-	-
Destinação do Lucro	-	-	-	-
Reserva Legal	-	-	-	-
Dividendos	-	-	-	-
Resultados Acumulados	-	-	-	-
Saldo em 31 de Maio de 2021	166.161,00	(3.405,32)	-	162.755,68



 Laerte Wanderley Sopper
 Diretor



 Antonio Carlos F. de Souza
 Contador CRC-RS 067.421

CHIVA EMPREENDIMENTOS IMOBILIÁRIOS LTDA
CNPJ Nº 11.087.192/0001-31
BALANCETES - (Em R\$)


	05/2021
ATIVO	897.499,17
CIRCULANTE	<u>894.922,62</u>
Disponibilidades	894.922,62
NÃO CIRCULANTE	<u>2.576,55</u>
REALIZÁVEL A LONGO PRAZO	<u>2.576,55</u>
Contas Correntes de Mútuo	2.576,55
PASSIVO	<u>897.499,17</u>
NÃO CIRCULANTE	<u>1.021.474,95</u>
EXIGÍVEL A LONGO PRAZO	<u>1.021.474,95</u>
Contas Correntes de Mútuo	978.027,50
Adiantamento para Futuro Aumento de Capital	43.447,45
PATRIMÔNIO LÍQUIDO	<u>(123.975,78)</u>
Capital Social	466.384,00
Resultados Acumulados	(590.359,78)

DEMONSTRAÇÃO DO RESULTADO DO EXERCICIO

	05/2021
RECEITA BRUTA DA VENDA DE IMÓVEIS	-
(-) Deduções das vendas	-
RECEITA OPERACIONAL LÍQUIDA	-
(-) Custo de imóveis vendidos	-
RESULTADO OPERACIONAL BRUTO	-
DESPESAS OPERACIONAIS	<u>6.960,06</u>
Com a Comercialização	-
Com a Administração	-
Com a Tributação	-
Financeiras Líquidas	6.960,06
Despesas Financeiras	(2.130,84)
Receitas Financeiras	9.090,90
Variações Monetárias	-
RESULTADO OPERACIONAL LÍQUIDO	<u>6.960,06</u>
RESULTADO DO EXERCÍCIO ANTES IRPJ / CSLL	-
Imposto de Renda e Contribuição Social	-
RESULTADO LÍQUIDO DO EXERCÍCIO	<u>6.960,06</u>



 Laerte Wanderley Sopper
 Administrador




 Antonio Carlos F. de Souza
 Contador CRC-RS 067.421

CHIVA EMPREENDIMENTOS IMOBILIÁRIOS LTDA
CNPJ Nº 11.087.192/0001-31
DEMONSTRAÇÃO DO FLUXO DE CAIXA


	05/2021
Fluxo de Caixa Prov. das Ativ. Operacionais	
Lucro Líquido do Exercício	6.960,06
Varição Ativos e Passivos	544.800,00
Contas Correntes de Mútuo	544.800,00
Recursos Liq. Aplic. Ativ. Operacionais	551.760,06
Fluxo de Caixa das Ativ. Investimentos	
Fluxo de Caixa Aplic. nas Ativ. Financiamentos	(934.180,00)
Partes Relacionadas	(934.180,00)
Varição no caixa e equivalentes	(382.419,94)
Demonstração Variación Caixa e Equivalentes	(382.419,94)
No Início do Exercício	1.277.342,56
No Final do Exercício	894.922,62

DEMONSTRAÇÕES DAS MUTAÇÕES DO PATRIMÔNIO LÍQUIDO

	Capital Social	Resultados Acumulados	Resultado do Exercício	Total
Saldo em 31 de Dezembro de 2020	466.384,00	(597.319,84)	-	(130.935,84)
Aumento de Capital	-	-	-	-
Lucro Líquido do Exercício	-	-	6.960,06	6.960,06
Destinação do Lucro	-	-	-	-
Reserva Legal	-	-	-	-
Dividendos	-	-	-	-
Resultados Acumulados	-	6.960,06	(6.960,06)	-
Saldo em 31 de Maio de 2021	466.384,00	(590.359,78)	-	(123.975,78)



 Laerte Wanderley Sopper
 Diretor




 Antonio Carlos F. de Souza
 Contador CRC-RS 067.421

CIMBALLA EMPREENDIMENTOS IMOBILIÁRIOS LTDA
CNPJ Nº 97.530.495/0001-00
BALANÇETES - (Em R\$)

	05/2021
ATIVO	<u>3.264.067,49</u>
CIRCULANTE	<u>3.264.067,49</u>
Imóveis a Comercializar e Estoques	3.264.067,49
PASSIVO	<u>3.264.067,49</u>
NÃO CIRCULANTE	<u>2.047.279,87</u>
EXIGÍVEL A LONGO PRAZO	<u>2.047.279,87</u>
Credores por Compra de Imóveis	2.044.393,72
Adiantamento para Futuro Aumento de Capital	2.886,15
PATRIMÔNIO LÍQUIDO	<u>1.216.787,62</u>
Capital Social	1.932.944,00
Resultados Acumulados	(716.156,38)

DEMONSTRAÇÃO DO RESULTADO DO EXERCÍCIO

	05/2021
RECEITA BRUTA DA VENDA DE IMÓVEIS	-
(-) Deduções das vendas	-
RECEITA OPERACIONAL LÍQUIDA	-
(-) Custo de imóveis vendidos	-
RESULTADO OPERACIONAL BRUTO	-
DESPESAS OPERACIONAIS	-
Com a Comercialização	-
Com a Administração	-
Com a Tributação	-
Financeiras Líquidas	-
Despesas Financeiras	-
Receitas Financeiras	-
Variações Monetárias	-
RESULTADO OPERACIONAL LÍQUIDO	-
RESULTADO DO EXERCÍCIO ANTES IRPJ / CSLL	-
Imposto de Renda e Contribuição Social	-
RESULTADO LÍQUIDO DO EXERCÍCIO	-



 Laerte Wanderley Sopper
 Administrador



 Antonio Carlos F. de Souza
 Contador CRC-RS 067.421

CIMBALLA EMPREENDIMENTOS IMOBILIÁRIOS LTDA
CNPJ Nº 97.530.495/0001-00
DEMONSTRAÇÃO DO FLUXO DE CAIXA


	05/2021
Fluxo de Caixa Prov. das Ativ. Operacionais	
Lucro Líquido do Exercício	-
Varição Ativos e Passivos	-
Credores por Compra de Imóveis	-
Recursos Liq. Aplic. Ativ. Operacionais	-
Fluxo de Caixa das Ativ. Investimentos	
Fluxo de Caixa Aplic. nas Ativ. Financiamentos	-
Partes Relacionadas	-
Varição no caixa e equivalentes	-
Demonstração Variacão Caixa e Equivalentes	-
No Início do Exercício	-
No Final do Exercício	-

DEMONSTRAÇÕES DAS MUTAÇÕES DO PATRIMÔNIO LÍQUIDO

	Capital Social	Reserva Legal	Resultados Acumulados	Resultado do Exercício	Total
Saldo em 31 de Dezembro de 2020	1.932.944,00	-	(716.156,38)	-	1.216.787,62
Aumento de Capital	-		-	-	-
Lucro Líquido do Exercício			-	-	-
Destinação do Lucro			-	-	-
Reserva Legal		-		-	-
Dividendos		-		-	-
Resultados Acumulados			-	-	-
Saldo em 31 de Maio de 2021	1.932.944,00		(716.156,38)	-	1.216.787,62



 Laerte Wanderley Sopper
 Diretor




 Antonio Carlos F. de Souza
 Contador CRC-RS 067.421

GALLARDOS EMPREENDIMENTOS IMOBILIÁRIOS LTDA
CNPJ Nº 14.763.236/0001-94
BALANCETES - (Em R\$)


	05/2021
ATIVO	-
PASSIVO	-
NÃO CIRCULANTE	<u>679.767,48</u>
EXIGÍVEL A LONGO PRAZO	679.767,48
Credores por Compra de Imóveis	100.000,00
Adiantamento para Futuro Aumento de Capital	579.767,48
PATRIMÔNIO LÍQUIDO	<u>(679.767,48)</u>
Capital Social	1.000,00
Resultados Acumulados	(680.767,48)

DEMONSTRAÇÃO DO RESULTADO DO EXERCÍCIO

	05/2021
RECEITA BRUTA DA VENDA DE IMÓVEIS	-
(-) Deduções das vendas	-
RECEITA OPERACIONAL LÍQUIDA	-
(-) Custo de imóveis vendidos	-
RESULTADO OPERACIONAL BRUTO	-
DESPESAS OPERACIONAIS	-
Com a Comercialização	-
Com a Administração	-
Com a Tributação	-
Financeiras Líquidas	-
Despesas Financeiras	-
Receitas Financeiras	-
Variações Monetárias	-
RESULTADO OPERACIONAL LÍQUIDO	-
RESULTADO DO EXERCÍCIO ANTES IRPJ / CSLL	-
Imposto de Renda e Contribuição Social	-
RESULTADO LÍQUIDO DO EXERCÍCIO	<u>-</u>



 Laerte Wandemey Sopper
 Administrador



 Antonio Carlos F. de Souza
 Contador CRC-RS 067.421

GALLARDOS EMPREENDIMENTOS IMOBILIÁRIOS LTDA
CNPJ Nº 14.763.236/0001-94
DEMONSTRAÇÃO DO FLUXO DE CAIXA

	05/2021
Fluxo de Caixa Prov. das Ativ. Operacionais	-
Lucro Líquido do Exercício	-
Varição Ativos e Passivos	-
Recursos Liq. Aplic. Ativ. Operacionais	-
Fluxo de Caixa das Ativ. Investimentos	-
Fluxo de Caixa Aplic. nas Ativ. Financiamentos	-
Partes Relacionadas	-
Varição no caixa e equivalentes	-
Demonstração Variacão Caixa e Equivalentes	-
No Início do Exercício	-
No Final do Exercício	-

DEMONSTRAÇÕES DAS MUTAÇÕES DO PATRIMÔNIO LÍQUIDO

	Capital Social	Reserva Legal	Resultados Acumulados	Resultado do Exercício	Total
Saldo em 31 de Dezembro de 2020	1.000,00	-	(680.767,48)	-	(679.767,48)
Aumento de Capital	-	-	-	-	-
Lucro Líquido do Exercício	-	-	-	-	-
Destinação do Lucro	-	-	-	-	-
Reserva Legal	-	-	-	-	-
Dividendos	-	-	-	-	-
Resultados Acumulados	-	-	-	-	-
Saldo em 31 de Maio de 2021	1.000,00	-	(680.767,48)	-	(679.767,48)



 Laerte Wanderley Sopper
 Diretor




 Antonio Carlos F. de Souza
 Contador CRC-RS 067.421

GIRONA EMPREENDIMENTOS IMOBILIÁRIOS LTDA
CNPJ Nº 21.968.365/0001-84
BALANÇETES - (Em R\$)


	05/2021
ATIVO	<u>32.889,71</u>
CIRCULANTE	<u>32.889,71</u>
Imóveis a Comercializar e Estoques	32.889,71
PASSIVO	<u>32.889,71</u>
NÃO CIRCULANTE	<u>119,80</u>
EXIGÍVEL A LONGO PRAZO	119,80
Adiantamento para Futuro Aumento de Capital	119,80
PATRIMÔNIO LÍQUIDO	<u>32.769,91</u>
Capital Social	33.360,00
Resultados Acumulados	(590,09)

DEMONSTRAÇÃO DO RESULTADO DO EXERCÍCIO

	05/2021
RECEITA BRUTA DA VENDA DE IMÓVEIS	-
(-) Deduções das vendas	-
RECEITA OPERACIONAL LÍQUIDA	-
(-) Custo de imóveis vendidos	-
RESULTADO OPERACIONAL BRUTO	-
DESPESAS OPERACIONAIS	-
Com a Comercialização	-
Com a Administração	-
Com a Tributação	-
Financeiras Líquidas	-
Despesas Financeiras	-
Receitas Financeiras	-
Variações Monetárias	-
RESULTADO OPERACIONAL LÍQUIDO	-
RESULTADO DO EXERCÍCIO ANTES IRPJ / CSLL	-
Imposto de Renda e Contribuição Social	-
RESULTADO LÍQUIDO DO EXERCÍCIO	-



 Karin Isolde W. Sopper
 Administradora




 Antonio Carlos F. de Souza
 Contador CRC-RS 067.421

GIRONA EMPREENDIMENTOS IMOBILIÁRIOS LTDA
CNPJ Nº 21.968.365/0001-84
DEMONSTRAÇÃO DO FLUXO DE CAIXA

	05/2021
Fluxo de Caixa Prov. das Ativ. Operacionais	-
Lucro Líquido do Exercício	-
Varição Ativos e Passivos	-
Recursos Liq. Aplic. Ativ. Operacionais	-
Fluxo de Caixa das Ativ. Investimentos	-
Fluxo de Caixa Aplic. nas Ativ. Financiamentos	-
Partes Relacionadas	-
Varição no caixa e equivalentes	-
Demonstração Variação Caixa e Equivalentes	-
No Início do Exercício	-
No Final do Exercício	-

DEMONSTRAÇÕES DAS MUTAÇÕES DO PATRIMÔNIO LÍQUIDO

	Capital Social	Reserva Legal	Resultados Acumulados	Resultado do Exercício	Total
Saldo em 31 de Dezembro de 2020	33.360,00	-	(590,09)	-	32.769,91
Aumento de Capital	-	-	-	-	-
Lucro Líquido do Exercício	-	-	-	-	-
Destinação do Lucro	-	-	-	-	-
Reserva Legal	-	-	-	-	-
Dividendos	-	-	-	-	-
Resultados Acumulados	-	-	-	-	-
Saldo em 31 de Maio de 2021	33.360,00	-	(590,09)	-	32.769,91



 Karin Golde W. Sopper
 Administradora



 Antonio Carlos F. de Souza
 Contador CRC-RS 067.421

LEDANA CONSTRUÇÕES LTDA
CNPJ Nº 10.947.462/0001-74
BALANCETES - (Em R\$)


	05/2021
ATIVO	364.938,37
CIRCULANTE	<u>50,00</u>
Disponibilidades	50,00
NÃO CIRCULANTE	364.888,37
REALIZÁVEL A LONGO PRAZO	<u>364.888,37</u>
Outros Créditos	364.888,37
PASSIVO	364.938,37
NÃO CIRCULANTE	<u>138,03</u>
EXIGÍVEL A LONGO PRAZO	138,03
Contas Correntes de Mútuo	86,25
Adiantamento para Futuro Aumento de Capital	51,78
PATRIMÔNIO LÍQUIDO	364.800,34
Capital Social	971.274,00
Resultados Acumulados	(606.473,66)

DEMONSTRAÇÃO DO RESULTADO DO EXERCICIO

	05/2021
RECEITA BRUTA DA VENDA DE IMÓVEIS	<u>-</u>
(-) Deduções das vendas	-
RECEITA OPERACIONAL LÍQUIDA	<u>-</u>
(-) Custo de imóveis vendidos	-
RESULTADO OPERACIONAL BRUTO	<u>-</u>
DESPESAS OPERACIONAIS	<u>-</u>
Com a Comercialização	-
Com a Administração	-
Com a Tributação	-
Financeiras Líquidas	-
Despesas Financeiras	-
Receitas Financeiras	-
Variações Monetárias	-
RESULTADO OPERACIONAL LÍQUIDO	<u>-</u>
RESULTADO DO EXERCÍCIO ANTES IRPJ / CSLL	<u>-</u>
Imposto de Renda e Contribuição Social	-
RESULTADO LÍQUIDO DO EXERCÍCIO	<u><u>-</u></u>



 Laerte Wandemey Sopper
 Administrador



 Antonio Carlos F. de Souza
 Contador CRC-RS 067.421

LEDANA CONSTRUÇÕES LTDA
CNPJ Nº 10.947.462/0001-74
DEMONSTRAÇÃO DO FLUXO DE CAIXA


	05/2021
Fluxo de Caixa Prov. das Ativ. Operacionais	-
Lucro Líquido do Exercício	-
Variação Ativos e Passivos	-
Contas Correntes de Mútuo	-
Recursos Liq. Aplic. Ativ. Operacionais	-
Fluxo de Caixa das Ativ. Investimentos	-
Fluxo de Caixa Aplic. nas Ativ. Financiamentos	-
Partes Relacionadas	-
Variação no caixa e equivalentes	-
Demonstração Variação Caixa e Equivalentes	-
No Início do Exercício	50,00
No Final do Exercício	50,00

DEMONSTRAÇÕES DAS MUTAÇÕES DO PATRIMÔNIO LÍQUIDO

	Capital Social	Reserva Legal	Resultados Acumulados	Resultado do Exercício	Total
Saldo em 31 de Dezembro de 2020	971.274,00	-	(606.473,66)	-	364.800,34
Aumento de Capital	-	-	-	-	-
Lucro Líquido do Exercício	-	-	-	-	-
Destinação do Lucro	-	-	-	-	-
Reserva Legal	-	-	-	-	-
Dividendos	-	-	-	-	-
Resultados Acumulados	-	-	-	-	-
Saldo em 31 de Maio de 2021	971.274,00	-	(606.473,66)	-	364.800,34



 Laerte Wanderley Sopper
 Diretor



 Antonio Carlos F. de Souza
 Contador CRC-RS 067.421

LUBRIN EMPREENDIMENTOS IMOBILIÁRIOS S/A
CNPJ Nº 10.947.481/0001-09
BALANCETES - (Em R\$)


	05/2021
ATIVO	211.664,74
CIRCULANTE	200.509,46
Disponibilidades	494,11
Imóveis a Comercializar e Estoques	200.015,35
NÃO CIRCULANTE	11.155,28
REALIZÁVEL A LONGO PRAZO	11.155,28
Créditos com Pessoas Ligadas	11.155,28
PASSIVO	211.664,74
CIRCULANTE	256.132,32
Fornecedores	201,79
Obrigações fiscais a recolher	253.577,13
Outras Obrigações	2.353,40
NÃO CIRCULANTE	317.284,07
EXIGÍVEL A LONGO PRAZO	317.284,07
Credores por Compra de Imóveis	308.384,07
Contas Correntes de Mútuo	8.900,00
PATRIMÔNIO LÍQUIDO	(361.751,65)
Capital Social	1.000,00
Resultados Acumulados	(362.751,65)

DEMONSTRAÇÃO DO RESULTADO DO EXERCÍCIO

	05/2021
RECEITA BRUTA DA VENDA DE IMÓVEIS	-
(-) Deduções das vendas	-
RECEITA OPERACIONAL LÍQUIDA	-
(-) Custo de imóveis vendidos	-
RESULTADO OPERACIONAL BRUTO	-
DESPESAS OPERACIONAIS	(3.554,87)
Com a Comercialização	-
Com a Administração	(1.290,65)
Com a Tributação	-
Financeiras Líquidas	(2.264,22)
Despesas Financeiras	(2.270,96)
Receitas Financeiras	6,74
Variações Monetárias	-
RESULTADO OPERACIONAL LÍQUIDO	(3.554,87)
RESULTADO DO EXERCÍCIO ANTES IRPJ / CSLL	-
Imposto de Renda e Contribuição Social	-
RESULTADO LÍQUIDO DO EXERCÍCIO	(3.554,87)



 Laerte Wändelley Sepper
 Diretor



 Antonio Carlos F. de Souza
 Contador CRC-RS 067.421

LUBRIN EMPREENDIMENTOS IMOBILIÁRIOS S/A
CNPJ Nº 10.947.481/0001-09
DEMONSTRAÇÃO DO FLUXO DE CAIXA

Fluxo de Caixa Prov. das Ativ. Operacionais	05/2021
Lucro Líquido do Exercício	(3.554,87)
Varição Ativos e Passivos	(10.305,25)
Fornecedores	-
Obrig. Fiscais/Sociais	(10.305,25)
Credores por Compra de Imóveis	-
Contas Correntes de Mútuo	-
Recursos Liq. Aplic. Ativ. Operacionais	(13.860,12)
Fluxo de Caixa das Ativ. Investimentos	
Fluxo de Caixa Aplic. nas Ativ. Financiamentos	13.750,00
Partes Relacionadas	13.750,00
Varição no caixa e equivalentes	(110,12)
Demonstração Variação Caixa e Equivalentes	(110,12)
No Início do Exercício	604,23
No Final do Exercício	494,11

DEMONSTRAÇÕES DAS MUTAÇÕES DO PATRIMÔNIO LÍQUIDO

	Capital Social	Reserva Legal	Resultados Acumulados	Resultado do Exercício	Total
Saldo em 31 de Dezembro de 2020	1.000,00	-	(359.196,78)	-	(358.196,78)
Aumento de Capital	-	-	-	-	-
Lucro Líquido do Exercício	-	-	-	(3.554,87)	(3.554,87)
Destinação do Lucro	-	-	-	-	-
Reserva Legal	-	-	-	-	-
Dividendos	-	-	-	-	-
Resultados Acumulados	-	-	(3.554,87)	3.554,87	-
Saldo em 31 de Maio de 2021	1.000,00	-	(362.751,65)	-	(361.751,65)



 Laerte Wanderley Sopper
 Diretor




 Antonio Carlos F. de Souza
 Contador CRC-RS 067.421

MALAGA EMPREENDIMENTOS IMOBILIÁRIOS LTDA
CNPJ Nº 10.292.232/0001-14
BALANCETES - (Em R\$)


	05/2021
ATIVO	1.000,00
CIRCULANTE	1.000,00
Disponibilidades	1.000,00
PASSIVO	1.000,00
CIRCULANTE	120,81
Outras Obrigações	120,81
NÃO CIRCULANTE	86,25
EXIGÍVEL A LONGO PRAZO	86,25
Adiantamento para Futuro Aumento de Capital	86,25
PATRIMÔNIO LÍQUIDO	792,94
Capital Social	230.077,00
Resultados Acumulados	(229.284,06)

DEMONSTRAÇÃO DO RESULTADO DO EXERCÍCIO

	05/2021
RECEITA BRUTA DA VENDA DE IMÓVEIS	-
(-) Deduções das vendas	-
RECEITA OPERACIONAL LÍQUIDA	-
(-) Custo de imóveis vendidos	-
RESULTADO OPERACIONAL BRUTO	-
DESPESAS OPERACIONAIS	-
Com a Comercialização	-
Com a Administração	-
Com a Tributação	-
Financeiras Líquidas	-
Despesas Financeiras	-
Receitas Financeiras	-
Variações Monetárias	-
RESULTADO OPERACIONAL LÍQUIDO	-
RESULTADO DO EXERCÍCIO ANTES IRPJ / CSLL	-
Imposto de Renda e Contribuição Social	-
RESULTADO LÍQUIDO DO EXERCÍCIO	-



 Laerte Wanderley Sopper
 Administrador




 Antonio Carlos F. de Souza
 Contador CRC-RS 067.421

MALAGA EMPREENDIMENTOS IMOBILIÁRIOS LTDA
CNPJ Nº 10.292.232/0001-14
DEMONSTRAÇÃO DO FLUXO DE CAIXA


	05/2021
Fluxo de Caixa Prov. das Ativ. Operacionais	
Lucro Líquido do Exercício	-
Varição Ativos e Passivos	-
Recursos Liq. Aplic. Ativ. Operacionais	-
Fluxo de Caixa das Ativ. Investimentos	
Fluxo de Caixa Aplic. nas Ativ. Financiamentos	-
Partes Relacionadas	-
Varição no caixa e equivalentes	-
Demonstração Variacão Caixa e Equivalentes	-
No Início do Exercício	1.000,00
No Final do Exercício	1.000,00

DEMONSTRAÇÕES DAS MUTAÇÕES DO PATRIMÔNIO LÍQUIDO

	Capital Social	Reserva Legal	Resultados Acumulados	Resultado do Exercício	Total
Saldo em 31 de Dezembro de 2020	230.077,00	-	(229.284,06)	-	792,94
Aumento de Capital	-	-	-	-	-
Lucro Líquido do Exercício	-	-	-	-	-
Destinação do Lucro					
Reserva Legal	-	-	-	-	-
Dividendos	-	-	-	-	-
Resultados Acumulados	-	-	-	-	-
Saldo em 31 de Maio de 2021	230.077,00	-	(229.284,06)	-	792,94



 Laerte Wanderley Sopper
 Diretor




 Antonio Carlos F. de Souza
 Contador CRC-RS 067.421

MARCHENA EMPREENDIMENTOS IMOBILIÁRIOS LTDA
CNPJ Nº 15.701.877/0001-87
BALANCETES - (Em R\$)


	05/2021
ATIVO	-
PASSIVO	-
CIRCULANTE	-
NÃO CIRCULANTE	131.633,07
EXIGÍVEL A LONGO PRAZO	131.633,07
Adiantamento para Futuro Aumento de Capital	131.633,07
PATRIMÔNIO LÍQUIDO	(131.633,07)
Capital Social	1.000,00
Resultados Acumulados	(132.633,07)

DEMONSTRAÇÃO DO RESULTADO DO EXERCÍCIO

	05/2021
RECEITA BRUTA DA VENDA DE IMÓVEIS	-
(-) Deduções das vendas	-
RECEITA OPERACIONAL LÍQUIDA	-
(-) Custo de imóveis vendidos	-
RESULTADO OPERACIONAL BRUTO	-
DESPESAS OPERACIONAIS	-
Com a Comercialização	-
Com a Administração	-
Com a Tributação	-
Financeiras Líquidas	-
Despesas Financeiras	-
Receitas Financeiras	-
Variações Monetárias	-
RESULTADO OPERACIONAL LÍQUIDO	-
RESULTADO DO EXERCÍCIO ANTES IRPJ / CSLL	-
Imposto de Renda e Contribuição Social	-
RESULTADO LÍQUIDO DO EXERCÍCIO	-



Laerte Wanderley Sopper
Administrador



Antonio Carlos F. de Souza
Contador CRC-RS 067.421

MARCHENA EMPREENDIMENTOS IMOBILIÁRIOS LTDA
CNPJ Nº 15.701.877/0001-87
DEMONSTRAÇÃO DO FLUXO DE CAIXA


Fluxo de Caixa Prov. das Ativ. Operacionais	05/2021
Lucro Líquido do Exercício	-
Varição Ativos e Passivos	-
Recursos Liq. Aplic. Ativ. Operacionais	-
Fluxo de Caixa das Ativ. Investimentos	-
Fluxo de Caixa Aplic. nas Ativ. Financiamentos	-
Partes Relacionadas	-
Varição no caixa e equivalentes	-
Demonstração Variacão Caixa e Equivalentes	-
No Início do Exercício	-
No Final do Exercício	-

DEMONSTRAÇÕES DAS MUTAÇÕES DO PATRIMÔNIO LÍQUIDO

	Capital Social	Reserva Legal	Resultados Acumulados	Resultado do Exercício	Total
Saldo em 31 de Dezembro de 2020	1.000,00	-	(132.633,07)	-	(131.633,07)
Aumento de Capital	-	-	-	-	-
Lucro Líquido do Exercício	-	-	-	-	-
Destinação do Lucro	-	-	-	-	-
Reserva Legal	-	-	-	-	-
Dividendos	-	-	-	-	-
Resultados Acumulados	-	-	-	-	-
Saldo em 31 de Maio de 2021	1.000,00	-	(132.633,07)	-	(131.633,07)



 Laerte Wanderley Sopper
 Administrador



 Antonio Carlos F. de Souza
 Contador CRC-RS 067.421

NAVARRA PARTICIPAÇÕES S/A
CNPJ Nº 08.614.474/0001-35
BALANCETES - (Em R\$)

	05/2021
ATIVO	133.784,39
CIRCULANTE	-
NÃO CIRCULANTE	133.784,39
REALIZÁVEL A LONGO PRAZO	133.784,39
Créditos com Pessoas Ligadas	133.784,39
PASSIVO	133.784,39
NÃO CIRCULANTE	950,00
EXIGÍVEL A LONGO PRAZO	950,00
Adiantamento para Futuro Aumento de Capital	950,00
PATRIMÔNIO LÍQUIDO	132.834,39
Capital Social	927.898,00
Resultados Acumulados	(795.063,61)

DEMONSTRAÇÃO DO RESULTADO DO EXERCÍCIO

	05/2021
RECEITA BRUTA DA VENDA DE IMÓVEIS	-
(-) Deduções das vendas	-
RECEITA OPERACIONAL LÍQUIDA	-
(-) Custo de imóveis vendidos	-
RESULTADO OPERACIONAL BRUTO	-
DESPESAS OPERACIONAIS	-
Com a Comercialização	-
Com a Administração	-
Com a Tributação	-
Financeiras Líquidas	-
Despesas Financeiras	-
Receitas Financeiras	-
Variações Monetárias	-
RESULTADO OPERACIONAL LÍQUIDO	-
RESULTADO DO EXERCÍCIO ANTES IRPJ / CSLL	-
Imposto de Renda e Contribuição Social	-
RESULTADO LÍQUIDO DO EXERCÍCIO	-



 Laerte Wanderley Sopper
 Diretor



 Antonio Carlos F. de Souza
 Contador CRC-RS 067.421

NAVARRA PARTICIPAÇÕES S/A
CNPJ Nº 08.614.474/0001-35
DEMONSTRAÇÃO DO FLUXO DE CAIXA

	05/2021
Fluxo de Caixa Prov. das Ativ. Operacionais	-
Lucro Líquido do Exercício	-
Varição Ativos e Passivos	-
Recursos Liq. Aplic. Ativ. Operacionais	-
Fluxo de Caixa das Ativ. Investimentos	-
Fluxo de Caixa Aplic. nas Ativ. Financiamentos	-
Partes Relacionadas	-
Varição no caixa e equivalentes	-
Demonstração Variacão Caixa e Equivalentes	-
No Início do Exercício	-
No Final do Exercício	-

DEMONSTRAÇÕES DAS MUTAÇÕES DO PATRIMÔNIO LÍQUIDO

	Capital Social	Reserva Legal	Resultados Acumulados	Resultado do Exercício	Total
Saldo em 31 de Dezembro de 2020	938.372,28	-	(805.537,89)	-	132.834,39
Aumento de Capital	-	-	-	-	-
Lucro Líquido do Exercício	-	-	-	-	-
Destinação do Lucro	-	-	-	-	-
Reserva Legal	-	-	-	-	-
Dividendos	-	-	-	-	-
Resultados Acumulados	-	-	-	-	-
Saldo em 31 de Maio de 2021	938.372,28	-	(805.537,89)	-	132.834,39



 Laerte Wanderley Sopper
 Diretor




 Antonio Carlos F. de Souza
 Contador CRC-RS 067.421

PALOMERA EMPREENDIMENTOS IMOBILIÁRIOS LTDA
CNPJ Nº 13.941.782/0001-05
BALANCETES - (Em R\$)

	05/2021
ATIVO	-
PASSIVO	-
CIRCULANTE	-
NÃO CIRCULANTE	-
EXIGÍVEL A LONGO PRAZO	352.468,45
Adiantamento para Futuro Aumento de Capital	352.468,45
PATRIMÔNIO LÍQUIDO	(352.468,45)
Capital Social	1.000,00
Resultados Acumulados	(353.468,45)

DEMONSTRAÇÃO DO RESULTADO DO EXERCÍCIO

	05/2021
RECEITA BRUTA DA VENDA DE IMÓVEIS	-
(-) Deduções das vendas	-
RECEITA OPERACIONAL LÍQUIDA	-
(-) Custo de imóveis vendidos	-
RESULTADO OPERACIONAL BRUTO	-
DESPESAS OPERACIONAIS	-
Com a Comercialização	-
Com a Administração	-
Com a Tributação	-
Financeiras Líquidas	-
Despesas Financeiras	-
Receitas Financeiras	-
Variações Monetárias	-
RESULTADO OPERACIONAL LÍQUIDO	-
RESULTADO DO EXERCÍCIO ANTES IRPJ / CSLL	-
Imposto de Renda e Contribuição Social	-
RESULTADO LÍQUIDO DO EXERCÍCIO	-



 Laerte Wanderley Sopper
 Administrador




 Antonio Carlos F. de Souza
 Contador CRC-RS 067.421

PALOMERA EMPREENDIMENTOS IMOBILIÁRIOS LTDA
CNPJ Nº 13.941.782/0001-05
DEMONSTRAÇÃO DO FLUXO DE CAIXA


	05/2021
Fluxo de Caixa Prov. das Ativ. Operacionais	-
Lucro Líquido do Exercício	-
Varição Ativos e Passivos	-
Recursos Liq. Aplic. Ativ. Operacionais	-
Fluxo de Caixa das Ativ. Investimentos	-
Fluxo de Caixa Aplic. nas Ativ. Financiamentos	-
Partes Relacionadas	-
Varição no caixa e equivalentes	-
Demonstração Variación Caixa e Equivalentes	-
No Início do Exercício	-
No Final do Exercício	-

DEMONSTRAÇÕES DAS MUTAÇÕES DO PATRIMÔNIO LÍQUIDO

	Capital Social	Reserva Legal	Resultados Acumulados	Resultado do Exercício	Total
Saldo em 31 de Dezembro de 2020	1.000,00	-	(353.468,45)	-	(352.468,45)
Aumento de Capital	-	-	-	-	-
Lucro Líquido do Exercício	-	-	-	-	-
Destinação do Lucro	-	-	-	-	-
Reserva Legal	-	-	-	-	-
Dividendos	-	-	-	-	-
Resultados Acumulados	-	-	-	-	-
Saldo em 31 de Maio de 2021	1.000,00	-	(353.468,45)	-	(352.468,45)



 Laerte Wanderley Sopper
 Administrador



 Antonio Carlos F. de Souza
 Contador CRC-RS 067.421

PATEO LISBOA EMPREENDIMENTOS IMOBILIÁRIOS S/A
CNPJ Nº 08.969.434/0001-06
BALANCETES - (Em R\$)


	05/2021
ATIVO	606.418,21
CIRCULANTE	25.080,43
Clientes por compra de unidades imobiliárias	25.080,43
NÃO CIRCULANTE	581.337,78
REALIZÁVEL A LONGO PRAZO	581.337,78
Créditos com Pessoas Ligadas	581.337,78
PASSIVO	606.418,21
CIRCULANTE	13.250,04
Obrigações fiscais a recolher	926,07
Outras Obrigações	12.323,97
NÃO CIRCULANTE	18.185,46
RESULTADO DE EXERCÍCIOS FUTUROS	18.185,46
Receita de Exercícios Futuros	25.080,43
Custo de Exercícios Futuros	6.894,97
PATRIMÔNIO LÍQUIDO	574.982,71
Capital Social	700.000,00
Resultados Acumulados	(125.017,29)

DEMONSTRAÇÃO DO RESULTADO DO EXERCÍCIO

	05/2021
RECEITA BRUTA DA VENDA DE IMÓVEIS	-
(-) Deduções das vendas	-
RECEITA OPERACIONAL LÍQUIDA	-
(-) Custo de imóveis vendidos	-
RESULTADO OPERACIONAL BRUTO	-
DESPESAS OPERACIONAIS	-
Com a Comercialização	-
Com a Administração	-
Com a Tributação	-
Financeiras Líquidas	-
Despesas Financeiras	-
Receitas Financeiras	-
Variações Monetárias	-
RESULTADO OPERACIONAL LÍQUIDO	-
RESULTADO DO EXERCÍCIO ANTES IRPJ / CSLL	-
Imposto de Renda e Contribuição Social	-
RESULTADO LÍQUIDO DO EXERCÍCIO	-



 Laerte Wanderley Sopper
 Diretor



 Antonio Carlos F. de Souza
 Contador CRC-RS 067.421

PATEO LISBOA EMPREENDIMENTOS IMOBILIÁRIOS S/A
CNPJ Nº 08.969.434/0001-06
DEMONSTRAÇÃO DO FLUXO DE CAIXA


	05/2021
Fluxo de Caixa Prov. das Ativ. Operacionais	-
Lucro Líquido do Exercício	-
Varição Ativos e Passivos	-
Recursos Liq. Aplic. Ativ. Operacionais	-
Fluxo de Caixa das Ativ. Investimentos	-
Fluxo de Caixa Aplic. nas Ativ. Financiamentos	-
Partes Relacionadas	-
Varição no caixa e equivalentes	-
Demonstração Variacão Caixa e Equivalentes	-
No Início do Exercício	-
No Final do Exercício	-

DEMONSTRAÇÕES DAS MUTAÇÕES DO PATRIMÔNIO LÍQUIDO

	Capital Social	Reserva Legal	Resultados Acumulados	Resultado do Exercício	Total
Saldo em 31 de Dezembro de 2020	700.000,00	-	(125.017,29)	-	574.982,71
Aumento de Capital	-	-	-	-	-
Lucro Líquido do Exercício	-	-	-	-	-
Destinação do Lucro	-	-	-	-	-
Reserva Legal	-	-	-	-	-
Dividendos	-	-	-	-	-
Resultados Acumulados	-	-	-	-	-
Saldo em 31 de Maio de 2021	700.000,00	-	(125.017,29)	-	574.982,71



 Laerte Wanderley Sopper
 Diretor




 Antonio Carlos F. de Souza
 Contador CRC-RS 067.421

SILVEIRO 526 EMPREENDIMENTOS IMOBILIÁRIOS S/A
CNPJ Nº 08.969.794/0001-08
BALANCETES - (Em R\$)


	05/2021
ATIVO	322.994,92
CIRCULANTE	1.481,44
Disponibilidades	1.481,44
NÃO CIRCULANTE	321.513,48
REALIZÁVEL A LONGO PRAZO	321.513,48
Créditos com Pessoas Ligadas	321.513,48
PASSIVO	322.994,92
CIRCULANTE	2.015.237,18
Fornecedores	1.931.841,40
Obrigações fiscais a recolher	66.261,66
Rescisões Contratuais a Pagar	17.134,12
NÃO CIRCULANTE	980.435,90
EXIGÍVEL A LONGO PRAZO	980.435,90
Credores por Compra de Imóveis	980.435,90
PATRIMÔNIO LÍQUIDO	(2.672.678,16)
Capital Social	300.000,00
Resultados Acumulados	(2.972.678,16)

DEMONSTRAÇÃO DO RESULTADO DO EXERCÍCIO

	05/2021
RECEITA BRUTA DA VENDA DE IMÓVEIS	-
(-) Deduções das vendas	-
RECEITA OPERACIONAL LÍQUIDA	-
(-) Custo de imóveis vendidos	-
RESULTADO OPERACIONAL BRUTO	-
DESPESAS OPERACIONAIS	(963,40)
Com a Comercialização	-
Com a Administração	(525,32)
Com a Tributação	-
Financeiras Líquidas	(438,08)
Despesas Financeiras	(438,12)
Receitas Financeiras	0,04
Variações Monetárias	-
RESULTADO OPERACIONAL LÍQUIDO	(963,40)
RESULTADO DO EXERCÍCIO ANTES IRPJ / CSLL	-
Imposto de Renda e Contribuição Social	-
RESULTADO LÍQUIDO DO EXERCÍCIO	(963,40)



 Laerte Wanderley Sopper
 Diretor




 Antonio Carlos F. de Souza
 Contador CRC-RS 067.421

SILVEIRO 526 EMPREENDIMENTOS IMOBILIÁRIOS S/A
CNPJ Nº 08.969.794/0001-08
DEMONSTRAÇÃO DO FLUXO DE CAIXA


Fluxo de Caixa Prov. das Ativ. Operacionais	05/2021
Lucro Líquido do Exercício	(963,40)
Varição Ativos e Passivos	-
Fornecedores	-
Rescisões Contratuais	-
Credores por Compra de Imóveis	-
Recursos Liq. Aplic. Ativ. Operacionais	(963,40)
Fluxo de Caixa das Ativ. Investimentos	
Fluxo de Caixa Aplic. nas Ativ. Financiamentos	1.031,20
Partes Relacionadas	1.031,20
Varição no caixa e equivalentes	67,80
Demonstração Variacão Caixa e Equivalentes	67,80
No Início do Exercício	1.413,64
No Final do Exercício	1.481,44

DEMONSTRAÇÕES DAS MUTAÇÕES DO PATRIMÔNIO LÍQUIDO

	Capital Social	Reserva Legal	Resultados Acumulados	Resultado do Exercício	Total
Saldo em 31 de Dezembro de 2020	300.000,00	-	(2.971.714,76)	-	(2.671.714,76)
Aumento de Capital	-	-	-	-	-
Lucro Líquido do Exercício	-	-	-	(963,40)	(963,40)
Destinação do Lucro	-	-	-	-	-
Reserva Legal	-	-	-	-	-
Dividendos	-	-	-	-	-
Resultados Acumulados	-	-	(963,40)	963,40	-
Saldo em 31 de Maio de 2021	300.000,00	-	(2.972.678,16)	-	(2.672.678,16)



 Laerte Wanderley Sopper
 Diretor




 Antonio Carlos F. de Souza
 Contador CRC-RS 067.421

SOHO EMPREENDIMENTOS IMOBILIÁRIOS S/A
CNPJ Nº 08.543.508/0001-48
BALANÇETES - (Em R\$)

	05/2021
ATIVO	569.539,93
NÃO CIRCULANTE	569.539,93
REALIZÁVEL A LONGO PRAZO	569.539,93
Créditos com Pessoas Ligadas	569.539,93
PASSIVO	569.539,93
PATRIMÔNIO LÍQUIDO	569.539,93
Capital Social	550.000,00
Resultados Acumulados	19.539,93

DEMONSTRAÇÃO DO RESULTADO DO EXERCÍCIO

	05/2021
RECEITA BRUTA DA VENDA DE IMÓVEIS	-
(-) Deduções das vendas	-
RECEITA OPERACIONAL LÍQUIDA	-
(-) Custo de imóveis vendidos	-
RESULTADO OPERACIONAL BRUTO	-
DESPESAS OPERACIONAIS	-
Com a Comercialização	-
Com a Administração	-
Com a Tributação	-
Financeiras Líquidas	-
Despesas Financeiras	-
Receitas Financeiras	-
Variações Monetárias	-
RESULTADO OPERACIONAL LÍQUIDO	-
RESULTADO DO EXERCÍCIO ANTES IRPJ / CSLL	-
Imposto de Renda e Contribuição Social	-
RESULTADO LÍQUIDO DO EXERCÍCIO	-



Laerte Wanderley Sopper
Diretor



Antonio Carlos F. de Souza
Contador CRC-RS 067.421

SOHO EMPREENDIMENTOS IMOBILIÁRIOS S/A
CNPJ Nº 08.543.508/0001-48
DEMONSTRAÇÃO DO FLUXO DE CAIXA


	05/2021
Fluxo de Caixa Prov. das Ativ. Operacionais	-
Lucro Líquido do Exercício	-
Varição Ativos e Passivos	-
Clientes	-
Outros Créditos	-
Imóveis e Estoques	-
Realizável a Longo Prazo	-
Emprestimos e Financiamentos	-
Fornecedores	-
Obrig. Fiscais/Sociais	-
Outras Obrigações	-
Res. Exerc. Futuros	-
Exigível a Longo Prazo	-
Recursos Liq. Aplic. Ativ. Operacionais	-
Fluxo de Caixa das Ativ. Investimentos	-
Fluxo de Caixa Aplic. nas Ativ. Financiamentos	-
Dividendos	-
Partes Relacionadas	-
Varição no caixa e equivalentes	-
Demonstração Variacão Caixa e Equivalentes	-
No Início do Exercício	-
No Final do Exercício	-

DEMONSTRAÇÕES DAS MUTAÇÕES DO PATRIMÔNIO LÍQUIDO

	Capital Social	Reserva Legal	Resultados Acumulados	Resultado do Exercício	Total
Saldo em 31 de Dezembro de 2020	550.000,00	-	19.539,93	-	569.539,93
Lucro Líquido do Exercício	-	-	-	-	-
Destinação do Lucro	-	-	-	-	-
Reserva Legal	-	-	-	-	-
Dividendos	-	-	-	-	-
Resultados Acumulados	-	-	-	-	-
Saldo em 31 de Maio de 2021	550.000,00	-	19.539,93	-	569.539,93



 Laerte Wanderley Sopper
 Diretor



 Antonio Carlos F. de Souza
 Contador CRC-RS 067.421

SORIA EMPREENDIMENTOS IMOBILIÁRIOS LTDA
CNPJ Nº 21.968.325/0001-32
BALANCETES - (Em R\$)


	05/2021
ATIVO	-
PASSIVO	-
NÃO CIRCULANTE	86,25
EXIGÍVEL A LONGO PRAZO	86,25
Adiantamento para Futuro Aumento de Capital	86,25
PATRIMÔNIO LÍQUIDO	(86,25)
Capital Social	4.860,00
Resultados Acumulados	(4.946,25)

DEMONSTRAÇÃO DO RESULTADO DO EXERCÍCIO

	05/2021
RECEITA BRUTA DA VENDA DE IMÓVEIS	-
(-) Deduções das vendas	-
RECEITA OPERACIONAL LÍQUIDA	-
(-) Custo de imóveis vendidos	-
RESULTADO OPERACIONAL BRUTO	-
DESPESAS OPERACIONAIS	-
Com a Comercialização	-
Com a Administração	-
Com a Tributação	-
Financeiras Líquidas	-
Despesas Financeiras	-
Receitas Financeiras	-
Variações Monetárias	-
RESULTADO OPERACIONAL LÍQUIDO	-
RESULTADO DO EXERCÍCIO ANTES IRPJ / CSLL	-
Imposto de Renda e Contribuição Social	-
RESULTADO LÍQUIDO DO EXERCÍCIO	-



 Laerte Wanderley Sopper
 Administrador




 Antonio Carlos F. de Souza
 Contador CRC-RS 067.421

SORIA EMPREENDIMENTOS IMOBILIÁRIOS LTDA
CNPJ Nº 21.968.325/0001-32
DEMONSTRAÇÃO DO FLUXO DE CAIXA


	05/2021
Fluxo de Caixa Prov. das Ativ. Operacionais	-
Lucro Líquido do Exercício	-
Variação Ativos e Passivos	-
Recursos Liq. Aplic. Ativ. Operacionais	-
Fluxo de Caixa das Ativ. Investimentos	-
Fluxo de Caixa Aplic. nas Ativ. Financiamentos	-
Partes Relacionadas	-
Variação no caixa e equivalentes	-
Demonstração Variação Caixa e Equivalentes	-
No Início do Exercício	-
No Final do Exercício	-

DEMONSTRAÇÕES DAS MUTAÇÕES DO PATRIMÔNIO LÍQUIDO

	Capital Social	Reserva Legal	Resultados Acumulados	Resultado do Exercício	Total
Saldo em 31 de Dezembro de 2020	4.860,00	-	(4.946,25)	-	(86,25)
Aumento de Capital	-	-	-	-	-
Lucro Líquido do Exercício	-	-	-	-	-
Destinação do Lucro	-	-	-	-	-
Reserva Legal	-	-	-	-	-
Dividendos	-	-	-	-	-
Resultados Acumulados	-	-	-	-	-
Saldo em 31 de Maio de 2021	4.860,00	-	(4.946,25)	-	(86,25)



 Laerte Wanderley Sopper
 Administrador




 Antonio Carlos F. de Souza
 Contador CRC-RS 067.421

TERUEL EMPREENDIMENTOS IMOBILIÁRIOS LTDA
CNPJ Nº 21.968.263/0001-69
BALANCETES - (Em R\$)

	05/2021
ATIVO	48.125,19
CIRCULANTE	48.125,19
Imóveis a Comercializar e Estoques	48.125,19
PASSIVO	48.125,19
CIRCULANTE	-
NÃO CIRCULANTE	119,80
EXIGÍVEL A LONGO PRAZO	119,80
Adiantamento para Futuro Aumento de Capital	119,80
PATRIMÔNIO LÍQUIDO	48.005,39
Capital Social	48.566,00
Resultados Acumulados	(560,61)

DEMONSTRAÇÃO DO RESULTADO DO EXERCÍCIO

	05/2021
RECEITA BRUTA DA VENDA DE IMÓVEIS	-
(-) Deduções das vendas	-
RECEITA OPERACIONAL LÍQUIDA	-
(-) Custo de imóveis vendidos	-
RESULTADO OPERACIONAL BRUTO	-
DESPESAS OPERACIONAIS	-
Com a Comercialização	-
Com a Administração	-
Com a Tributação	-
Financeiras Líquidas	-
Despesas Financeiras	-
Receitas Financeiras	-
Variações Monetárias	-
RESULTADO OPERACIONAL LÍQUIDO	-
RESULTADO DO EXERCÍCIO ANTES IRPJ / CSLL	-
Imposto de Renda e Contribuição Social	-
RESULTADO LÍQUIDO DO EXERCÍCIO	-


 Karin Isolde W. Sopper
 Administradora



 Antonio Carlos F. de Souza
 Contador CRC-RS 067.421

TERUEL EMPREENDIMENTOS IMOBILIÁRIOS LTDA
CNPJ Nº 21.968.263/0001-69
DEMONSTRAÇÃO DO FLUXO DE CAIXA

	05/2021
Fluxo de Caixa Prov. das Ativ. Operacionais	-
Lucro Líquido do Exercício	-
Variação Ativos e Passivos	-
Recursos Liq. Aplic. Ativ. Operacionais	-
Fluxo de Caixa das Ativ. Investimentos	-
Fluxo de Caixa Aplic. nas Ativ. Financiamentos	-
Partes Relacionadas	-
Variação no caixa e equivalentes	-
Demonstração Variação Caixa e Equivalentes	-
No Início do Exercício	-
No Final do Exercício	-

DEMONSTRAÇÕES DAS MUTAÇÕES DO PATRIMÔNIO LÍQUIDO

	Capital Social	Reserva Legal	Resultados Acumulados	Resultado do Exercício	Total
Saldo em 31 de Dezembro de 2020	48.566,00	-	(560,61)	-	48.005,39
Aumento de Capital	-	-	-	-	-
Lucro Líquido do Exercício	-	-	-	-	-
Destinação do Lucro	-	-	-	-	-
Reserva Legal	-	-	-	-	-
Dividendos	-	-	-	-	-
Resultados Acumulados	-	-	-	-	-
Saldo em 31 de Maio de 2021	48.566,00	-	(560,61)	-	48.005,39



 Karin Isolde W. Sopper
 Administradora




 Antonio Carlos F. de Souza
 Contador CRC-RS 067.421

TIERGA EMPREENDIMENTOS IMOBILIÁRIOS LTDA
CNPJ Nº 13.941.871/0001-51
BALANCETES - (Em R\$)


	05/2021
ATIVO	200,00
CIRCULANTE	200,00
Disponibilidades	200,00
PASSIVO	200,00
CIRCULANTE	-
NÃO CIRCULANTE	1.113.589,67
EXIGÍVEL A LONGO PRAZO	1.113.589,67
Adiantamento para Futuro Aumento de Capital	1.113.589,67
PATRIMÔNIO LÍQUIDO	(1.113.389,67)
Capital Social	1.000,00
Resultados Acumulados	(1.114.389,67)

DEMONSTRAÇÃO DO RESULTADO DO EXERCÍCIO

	05/2021
RECEITA BRUTA DA VENDA DE IMÓVEIS	-
(-) Deduções das vendas	-
RECEITA OPERACIONAL LÍQUIDA	-
(-) Custo de imóveis vendidos	-
RESULTADO OPERACIONAL BRUTO	-
DESPESAS OPERACIONAIS	(301,23)
Com a Comercialização	-
Com a Administração	-
Com a Tributação	-
Financeiras Líquidas	(301,23)
Despesas Financeiras	(301,45)
Receitas Financeiras	0,22
Variações Monetárias	-
RESULTADO OPERACIONAL LÍQUIDO	(301,23)
RESULTADO DO EXERCÍCIO ANTES IRPJ / CSLL	-
Imposto de Renda e Contribuição Social	-
RESULTADO LÍQUIDO DO EXERCÍCIO	(301,23)



 Laerte Wanderley Sopper
 Administrador



 Antonio Carlos F. de Souza
 Contador CRC-RS 067.421

TIERGA EMPREENDIMENTOS IMOBILIÁRIOS LTDA
CNPJ Nº 13.941.871/0001-51
DEMONSTRAÇÃO DO FLUXO DE CAIXA


Fluxo de Caixa Prov. das Ativ. Operacionais	05/2021
Lucro Líquido do Exercício	(301,23)
Varição Ativos e Passivos	-
Recursos Liq. Aplic. Ativ. Operacionais	(301,23)
Fluxo de Caixa das Ativ. Investimentos	
Fluxo de Caixa Aplic. nas Ativ. Financiamentos	400,00
Partes Relacionadas	400,00
Varição no caixa e equivalentes	98,77
Demonstração Variación Caixa e Equivalentes	98,77
No Início do Exercício	101,23
No Final do Exercício	200,00

DEMONSTRAÇÕES DAS MUTAÇÕES DO PATRIMÔNIO LÍQUIDO

	Capital Social	Reserva Legal	Resultados Acumulados	Resultado do Exercício	Total
Saldo em 31 de Dezembro de 2020	1.000,00	-	(1.114.088,44)	-	(1.113.088,44)
Aumento de Capital	-	-	-	-	-
Lucro Líquido do Exercício	-	-	-	(301,23)	(301,23)
Destinação do Lucro	-	-	-	-	-
Reserva Legal	-	-	-	-	-
Dividendos	-	-	-	-	-
Resultados Acumulados	-	-	(301,23)	301,23	-
Saldo em 31 de Maio de 2021	1.000,00	-	(1.114.389,67)	-	(1.113.389,67)



 Laerte Wanderley Sopper
 Administrador




 Antonio Carlos F. de Souza
 Contador CRC-RS 067.421

VALLADA EMPREENDIMENTOS IMOBILIÁRIOS S/A
CNPJ Nº 10.947.476/0001-98
BALANCETES - (Em R\$)


	05/2021
ATIVO	<u>373.383,67</u>
CIRCULANTE	<u>181,42</u>
Disponibilidades	181,42
NÃO CIRCULANTE	<u>373.202,25</u>
REALIZÁVEL A LONGO PRAZO	<u>373.202,25</u>
Créditos com Pessoas Ligadas	373.202,25
PASSIVO	<u>373.383,67</u>
CIRCULANTE	<u>583.142,01</u>
Obrigações fiscais a recolher	531.573,24
Rescisões Contratuais a Pagar	49.465,24
Outras Obrigações	2.103,53
NÃO CIRCULANTE	<u>261.477,47</u>
EXIGÍVEL A LONGO PRAZO	<u>261.477,47</u>
Credores por Compra de Imóveis	254.177,47
Contas Correntes de Mútuo	7.300,00
PATRIMÔNIO LÍQUIDO	<u>(471.235,81)</u>
Capital Social	1.000,00
Resultados Acumulados	(472.235,81)

DEMONSTRAÇÃO DO RESULTADO DO EXERCÍCIO

	05/2021
RECEITA BRUTA DA VENDA DE IMÓVEIS	-
(-) Deduções das vendas	-
RECEITA OPERACIONAL LÍQUIDA	-
(-) Custo de imóveis vendidos	-
RESULTADO OPERACIONAL BRUTO	-
DESPESAS OPERACIONAIS	<u>(97.391,65)</u>
Com a Comercialização	-
Com a Administração	(165,36)
Com a Tributação	-
Financeiras Líquidas	(97.226,29)
Despesas Financeiras	(97.226,33)
Receitas Financeiras	0,04
Variações Monetárias	-
RESULTADO OPERACIONAL LÍQUIDO	<u>(97.391,65)</u>
RESULTADO DO EXERCÍCIO ANTES IRPJ / CSLL	-
Imposto de Renda e Contribuição Social	-
RESULTADO LÍQUIDO DO EXERCÍCIO	<u>(97.391,65)</u>



 Laerte Wanderley Sopper
 Diretor



 Antonio Carlos F. de Souza
 Contador CRC-RS 067.421

VALLADA EMPREENDIMENTOS IMOBILIÁRIOS S/A
CNPJ Nº 10.947.476/0001-98
DEMONSTRAÇÃO DO FLUXO DE CAIXA


Fluxo de Caixa Prov. das Ativ. Operacionais	05/2021
Lucro Líquido do Exercício	(97.391,65)
Varição Ativos e Passivos	70.849,22
Clientes	-
Obrig. Fiscais/Sociais	70.849,22
Rescisões Contratuais	-
Res. Exerc. Futuros	-
Recursos Liq. Aplic. Ativ. Operacionais	(26.542,43)
Fluxo de Caixa das Ativ. Investimentos	
Fluxo de Caixa Aplic. nas Ativ. Financiamentos	26.465,36
Partes Relacionadas	26.465,36
Varição no caixa e equivalentes	(77,07)
Demonstração Variação Caixa e Equivalentes	(77,07)
No Início do Exercício	258,49
No Final do Exercício	181,42

DEMONSTRAÇÕES DAS MUTAÇÕES DO PATRIMÔNIO LÍQUIDO

	Capital Social	Reserva Legal	Resultados Acumulados	Resultado do Exercício	Total
Saldo em 31 de Dezembro de 2020	1.000,00	-	(374.844,16)	-	(373.844,16)
Aumento de Capital	-	-	-	-	-
Lucro Líquido do Exercício	-	-	-	(97.391,65)	(97.391,65)
Destinação do Lucro	-	-	-	-	-
Reserva Legal	-	-	-	-	-
Dividendos	-	-	-	-	-
Resultados Acumulados	-	-	(97.391,65)	97.391,65	-
Saldo em 31 de Maio de 2021	1.000,00	-	(472.235,81)	-	(471.235,81)



 Laerte Wanderley Sopper
 Diretor




 Antonio Carlos F. de Souza
 Contador CRC-RS 067.421

VILLORA EMPREENDIMENTOS IMOBILIÁRIOS S/A
CNPJ Nº 11.087.480/0001-96
BALANCETES - (Em R\$)


	05/2021
ATIVO	<u>1.263.630,33</u>
CIRCULANTE	<u>1.730,26</u>
Disponibilidades	1.730,26
NÃO CIRCULANTE	<u>1.261.900,07</u>
REALIZÁVEL A LONGO PRAZO	<u>1.261.900,07</u>
Contas Correntes de Mútuo	396.353,37
Créditos com Pessoas Ligadas	865.546,70
PASSIVO	<u>1.263.630,33</u>
CIRCULANTE	<u>3.054.043,90</u>
Fornecedores	729.737,05
Obrigações fiscais a recolher	2.067.878,85
Rescisões Contratuais a Pagar	255.910,31
Outras Obrigações	517,69
NÃO CIRCULANTE	<u>1.092.720,58</u>
EXIGÍVEL A LONGO PRAZO	<u>1.092.720,58</u>
Credores por Compra de Imóveis	813.154,56
Contas Correntes de Mútuo	74.818,94
Outras Obrigações	204.747,08
PATRIMÔNIO LÍQUIDO	<u>(2.883.134,15)</u>
Capital Social	1.000,00
Resultados Acumulados	(2.884.134,15)

DEMONSTRAÇÃO DO RESULTADO DO EXERCÍCIO

	05/2021
RECEITA BRUTA DA VENDA DE IMÓVEIS	-
(-) Deduções das vendas	-
RECEITA OPERACIONAL LÍQUIDA	-
(-) Custo de imóveis vendidos	-
RESULTADO OPERACIONAL BRUTO	-
DESPESAS OPERACIONAIS	<u>(12.139,29)</u>
Com a Comercialização	-
Com a Administração	(1.796,54)
Com a Tributação	-
Financeiras Líquidas	(10.342,75)
Despesas Financeiras	(10.342,81)
Receitas Financeiras	0,06
Variações Monetárias	-
RESULTADO OPERACIONAL LÍQUIDO	<u>(12.139,29)</u>
RESULTADO DO EXERCÍCIO ANTES IRPJ / CSLL	-
Imposto de Renda e Contribuição Social	-
RESULTADO LÍQUIDO DO EXERCÍCIO	<u>(12.139,29)</u>



 Laerte Wanderley Sopper
 Diretor



 Antonio Carlos F. de Souza
 Contador CRC-RS 067.421

VILLORA EMPREENDIMENTOS IMOBILIÁRIOS S/A
CNPJ Nº 11.087.480/0001-96
DEMONSTRAÇÃO DO FLUXO DE CAIXA


Fluxo de Caixa Prov. das Ativ. Operacionais	05/2021
Lucro Líquido do Exercício	(12.139,29)
Varição Ativos e Passivos	(55.172,05)
Clientes	-
Outros Créditos	-
Imóveis e Estoques	-
Fornecedores	-
Obrig. Fiscais/Sociais	(55.172,05)
Rescisões Contratuais	-
Outras Obrigações	-
Credores por Compra de Imóveis	-
Contas Correntes de Mútuo	-
Res. Exerc. Futuros	-
Recursos Liq. Aplic. Ativ. Operacionais	(67.311,34)
Fluxo de Caixa das Ativ. Investimentos	
Fluxo de Caixa Aplic. nas Ativ. Financiamentos	67.400,00
Partes Relacionadas	67.400,00
Varição no caixa e equivalentes	88,66
Demonstração Variacão Caixa e Equivalentes	88,66
No Início do Exercício	1.641,60
No Final do Exercício	1.730,26

DEMONSTRAÇÕES DAS MUTAÇÕES DO PATRIMÔNIO LÍQUIDO

	Capital Social	Reserva Legal	Resultados Acumulados	Resultado do Exercício	Total
Saldo em 31 de Dezembro de 2020	1.000,00	-	(2.871.994,86)	-	(2.870.994,86)
Aumento de Capital	-	-	-	-	-
Lucro Líquido do Exercício	-	-	-	(12.139,29)	(12.139,29)
Destinação do Lucro	-	-	-	-	-
Reserva Legal	-	-	-	-	-
Dividendos	-	-	-	-	-
Resultados Acumulados	-	-	(12.139,29)	12.139,29	-
Saldo em 31 de Maio de 2021	1.000,00	-	(2.884.134,15)	-	(2.883.134,15)



 Laerte Wanderley Sopper
 Diretor



 Antonio Carlos F. de Souza
 Contador CRC-RS 067.421

ZARRA EMPREENDIMENTO IMOBILIÁRIO S/A
CNPJ Nº 11.087.162/0001-25
BALANÇETES - (Em R\$)


	05/2021
ATIVO	762.959,98
CIRCULANTE	417.864,90
Disponibilidades	3.699,41
Clientes por compra de unidades imobiliárias	2.522,43
Imóveis a Comercializar e Estoques	411.643,06
NÃO CIRCULANTE	345.095,08
REALIZÁVEL A LONGO PRAZO	345.095,08
Créditos com Pessoas Ligadas	345.095,08
PASSIVO	762.959,98
CIRCULANTE	1.668.708,16
Fornecedores	849.380,34
Obrigações fiscais a recolher	805.857,42
Rescisões Contratuais a Pagar	11.886,37
Outras Obrigações	1.584,03
NÃO CIRCULANTE	627.583,89
EXIGÍVEL A LONGO PRAZO	625.061,46
Credores por Compra de Imóveis	604.171,16
Contas Correntes de Mútuo	20.890,30
RESULTADO DE EXERCÍCIOS FUTUROS	2.522,43
Receita de Exercícios Futuros	2.522,43
PATRIMÔNIO LÍQUIDO	(1.533.332,07)
Capital Social	1.000,00
Resultados Acumulados	(1.534.332,07)

DEMONSTRAÇÃO DO RESULTADO DO EXERCÍCIO

	05/2021
RECEITA BRUTA DA VENDA DE IMÓVEIS	-
(-) Deduções das vendas	-
RECEITA OPERACIONAL LÍQUIDA	-
(-) Custo de imóveis vendidos	-
RESULTADO OPERACIONAL BRUTO	-
DESPESAS OPERACIONAIS	(5.668,22)
Com a Comercialização	-
Com a Administração	(360,34)
Com a Tributação	-
Financeiras Líquidas	(5.307,88)
Despesas Financeiras	(5.308,01)
Receitas Financeiras	0,13
Variações Monetárias	-
RESULTADO OPERACIONAL LÍQUIDO	(5.668,22)
RESULTADO DO EXERCÍCIO ANTES IRPJ / CSLL	-
Imposto de Renda e Contribuição Social	-
RESULTADO LÍQUIDO DO EXERCÍCIO	(5.668,22)



 Laerte Wanderley Sopper
 Diretor



 Antonio Carlos F. de Souza
 Contador CRC-RS 067.421

ZARRA EMPREENDIMENTO IMOBILIÁRIO S/A
CNPJ Nº 11.087.162/0001-25
DEMONSTRAÇÃO DO FLUXO DE CAIXA


	05/2021
Fluxo de Caixa Prov. das Ativ. Operacionais	
Lucro Líquido do Exercício	(5.668,22)
Varição Ativos e Passivos	(28.128,50)
Clientes	-
Fornecedores	-
Obrig. Fiscais/Sociais	(28.128,50)
Outras Obrigações	-
Credores por Compra de Imóveis	-
Contas Correntes de Mútuo	-
Res. Exerc. Futuros	-
Recursos Liq. Aplic. Ativ. Operacionais	(33.796,72)
Fluxo de Caixa das Ativ. Investimentos	
Fluxo de Caixa Aplic. nas Ativ. Financiamentos	33.785,77
Partes Relacionadas	33.785,77
Varição no caixa e equivalentes	(10,95)
Demonstração Variação Caixa e Equivalentes	(10,95)
No Início do Exercício	3.710,36
No Final do Exercício	3.699,41

DEMONSTRAÇÕES DAS MUTAÇÕES DO PATRIMÔNIO LÍQUIDO

	Capital Social	Reserva Legal	Resultados Acumulados	Resultado do Exercício	Total
Saldo em 31 de Dezembro de 2020	1.000,00	-	(1.528.663,85)	-	(1.527.663,85)
Aumento de Capital	-	-	-	-	-
Lucro Líquido do Exercício	-	-	-	(5.668,22)	(5.668,22)
Destinação do Lucro	-	-	-	-	-
Reserva Legal	-	-	-	-	-
Dividendos	-	-	-	-	-
Resultados Acumulados	-	-	(5.668,22)	5.668,22	-
Saldo em 31 de Maio de 2021	1.000,00	-	(1.534.332,07)	-	(1.533.332,07)



 Laerte Wandellley Sopper
 Diretor



 Antonio Carlos F. de Souza
 Contador CRC-RS 067.421

COMPOSIÇÃO DOS ESTOQUES - GRUPO SAGRES S/A - EM 31/05/2021

A avaliação dos bens destes ativos integrantes do Ativo Circulante (Estoques em Construção e/ou a comercializar) do Grupo Sagres S/A está composta basicamente por imóveis em fase de implantação, imóveis em fase construção, imóveis em fase pré-operacional, empreendimentos a serem desenvolvidos, que tem como atividade principal o desenvolvimento de empreendimentos e loteamentos.

Ressalva-se que o custo incorrido representa o valor dos ativos desta base. Isto não quer dizer que os mesmos são de pronta comercialização, faz-se necessário a continuidade de implementação das obras para sua real efetivação.

Abaixo o quadro resumo do estoque registrado na(s) empresa(s), sendo aqui apresentadas de forma pormenorizadas:

SALDOS DE CUSTOS INCORRIDOS DE IMÓVEIS A COMERCIALIZAR E ESTOQUES

SAGRES DESENVOLVIMENTO IMOBILIÁRIO S/A

TERRENOS A COMERCIALIZAR

Lote 06A Quadra 05 - Loteamento Igara III	127.428,49
Lote 01 Quadra 06 - Pitangueiras	3.779,56
Lote 02 Quadra 06 - Pitangueiras	4.492,91
Lote 03 Quadra 06 - Pitangueiras	3.607,31
Lote 04 Quadra 06 - Pitangueiras	3.607,31
Lote 13 Quadra 13 - Pitangueiras	3.624,38
Lote 5B Quadra R - Água Viva	727,72
Lote 5C Quadra R - Água Viva	869,20
Lote 7B Quadra V - Água Viva	2.514,67
Sub-Total	150.651,55

IMÓVEIS EM CONSTRUÇÃO (Valor de aquisição do terreno em empreendimento a ser desenvolvido)

Residencial Ferrugem Surf	11.544.000,00
Sub-Total	11.544.000,00

TOTAL	11.694.651,55
--------------	----------------------

LUBRIN EMPREENDIMENTOS IMOBILIÁRIOS SA

IMÓVEIS CONCLUÍDOS

Apto 702 Box 005 - Sweet Home	200.015,35
TOTAL	200.015,35

BONELLA EMPREENDIMENTOS IMOBILIÁRIOS SA

IMÓVEIS EM CONSTRUÇÃO - Rateio do custo incorrido global de unidades da Fase 2 ainda não iniciadas a construção

Casa 174 - Serenna Residences - Fase 2	127.784,38
Casa 175 - Serenna Residences - Fase 2	126.902,52
Casa 176 - Serenna Residences - Fase 2	127.784,38
Casa 181 - Serenna Residences - Fase 2	126.902,52
Casa 182 - Serenna Residences - Fase 2	127.784,38
Casa 183 - Serenna Residences - Fase 2	126.902,52
Casa 184 - Serenna Residences - Fase 2	127.784,38
Casa 185 - Serenna Residences - Fase 2	126.902,52
Casa 186 - Serenna Residences - Fase 2	127.784,38
Casa 187 - Serenna Residences - Fase 2	126.902,52
Casa 190 - Serenna Residences - Fase 2	149.956,62
Casa 191 - Serenna Residences - Fase 2	147.772,99
Casa 192 - Serenna Residences - Fase 2	127.784,38
Casa 193 - Serenna Residences - Fase 2	126.902,52
Casa 194 - Serenna Residences - Fase 2	127.784,38
Casa 195 - Serenna Residences - Fase 2	126.902,52
Casa 196 - Serenna Residences - Fase 2	127.784,38
Casa 197 - Serenna Residences - Fase 2	126.902,52
Casa 198 - Serenna Residences - Fase 2	127.784,38
Casa 203 - Serenna Residences - Fase 2	126.902,52
Casa 204 - Serenna Residences - Fase 2	127.784,38
Casa 205 - Serenna Residences - Fase 2	126.902,52
Casa 206 - Serenna Residences - Fase 2	129.086,16
Casa 207 - Serenna Residences - Fase 2	149.956,62
Casa 208 - Serenna Residences - Fase 2	147.772,99

Casa 298 - Serenna Residences - Fase 2	126.902,52
Casa 299 - Serenna Residences - Fase 2	127.784,38
Casa 300 - Serenna Residences - Fase 2	126.902,52
Casa 301 - Serenna Residences - Fase 2	127.784,38
Casa 302 - Serenna Residences - Fase 2	126.902,52
Casa 303 - Serenna Residences - Fase 2	127.784,38
Casa 304 - Serenna Residences - Fase 2	147.772,99
Casa 305 - Serenna Residences - Fase 2	148.654,84
Casa 306 - Serenna Residences - Fase 2	147.772,99
Casa 308 - Serenna Residences - Fase 2	149.032,78
Casa 310 - Serenna Residences - Fase 2	148.654,84
Casa 311 - Serenna Residences - Fase 2	147.772,99
Casa 312 - Serenna Residences - Fase 2	148.654,84
Casa 313 - Serenna Residences - Fase 2	147.772,99
Casa 314 - Serenna Residences - Fase 2	148.654,84
Casa 316 - Serenna Residences - Fase 2	149.956,62
Sub-Total	15.281.839,76

IMÓVEIS AVULSOS

Apto. 105 - Ed. Maranhão - Pelotas RS	129.301,70
Sub-Total	129.301,70

TOTAL	15.411.141,46
--------------	----------------------

CUSTOS PRÉ-OPERACIONAIS INCORRIDOS EM EMPREENDIMENTOS INTERROMPIDOS - PENDENTES DE DEFINIÇÃO E FUTURA INCORPORAÇÃO.

ALORA EMPREENDIMENTOS IMOBILIÁRIOS LTDA

Condominio Start	3.347.381,42
TOTAL	3.347.381,42

CABO ROCHE EMPREENDIMENTOS IMOBILIÁRIOS LTDA

Dr. Barcellos - Canoas	170.545,32
TOTAL	170.545,32

GIRONA EMPREENDIMENTOS IMOBILIÁRIOS LTDA

Sylvio Torres - Porto Alegre	32.889,71
TOTAL	32.889,71

TERUEL EMPREENDIMENTOS IMOBILIÁRIOS LTDA

Lima Hornes - Porto Alegre	48.125,19
TOTAL	48.125,19

CIMBALLA EMPREENDIMENTOS IMOBILIÁRIOS LTDA

Residencial Vila Canuso	3.264.067,49
TOTAL	3.264.067,49

ZARRA EMPREENDIMENTOS IMOBILIÁRIOS LTDA

DESPESAS PRÉ-OPERACIONAIS DE UNIDADES PERMUTADAS PENDENTES DE BAIXA CONTABIL

Garden Club House Pelotas	411.643,06
TOTAL	411.643,06

TOTAL GERAL	34.580.460,55
--------------------	----------------------

NFS-e - NOTA FISCAL DE SERVIÇOS ELETRÔNICA

Nº:2021/157Emitida em:
10/05/2021 às 13:58:38Competência:
10/05/2021Código de Verificação:
4a3cde29

PRETZEL
ADVOGADOS ASSOCIADOS
PRETZEL ADVOGADOS ASSOCIADOS

CPF/CNPJ: 07.403.217/0001-91

Inscrição Municipal: 25063820

AV CRISTOVAO COLOMBO, 2955, Conjunto 1001 , AUXILIADORA - Cep: 90560-005

Porto Alegre

RS

Telefone: (51)3031-5600

Email: financeiro@pretzeladvogados.com.br

Tomador do(s) Serviço(s)

CPF/CNPJ: 01.081.268/0001-68

Inscrição Municipal: 15005828

SAGRES DESENVOLVIMENTO IMOBILIARIO S/A

R DOS ANDRADAS, 1155, AP/SL 1106 , CENTRO HISTORICO - Cep: 90020-015

Porto Alegre

RS

Telefone: Não informado

Email: Não Informado

Discriminação do(s) Serviço(s)

Honorários Advocáticos

Código de Tributação Municipal:

171400100 / Advocacia

Subitem Lista de Serviços LC 116/03 / Descrição:

17.14 / Advocacia.

Cod/Município da incidência do ISSQN:

4314902 / Porto Alegre

Natureza da Operação:

Tributação no município

Regime Especial de Tributação: ME ou EPP do Simples Nacional

Valor dos serviços:**R\$ 2.244,07****Valor dos serviços:****R\$ 2.244,07**

(-) Descontos:

R\$ 0,00

(-) Deduções:

R\$ 0,00

(-) Retenções Federais:

R\$ 0,00

(-) Desconto Incondicionado:

R\$ 0,00

(-) ISS Retido na Fonte:

R\$ 0,00

(=) Base de Cálculo:**R\$ 2.244,07****Valor Líquido:****R\$ 2.244,07**

(x) Alíquota:

-

(=)Valor do ISS:

-

Documento emitido por ME ou EPP optante pelo Simples Nacional. Não gera direito a credito fiscal de IPI.

**Prefeitura de Porto Alegre - Secretaria da Fazenda**

Rua Siqueira Campos, 1300 - 4º andar - Bairro Centro Histórico - CEP: 90.010-907 - Porto Alegre RS.

Tel: 156 (opção 4) ou (51) 3289-0156 (chamadas de outras cidades)

<https://servicos.procempa.com.br>

FLÁVIO LUZ & ADVOGADOS ASSOCIADOS
CONSULTORIA JURÍDICA



Praia de Belas Prime Offices
Av. Borges de Medeiros, 2500 Salas 1107 e 1108
Cep: 90110-150 - Porto Alegre - RS
Fone: (51) 3013.0788
www.flavioluzadv.br

FLAVIO LUZ & ADVOGADOS ASSOCIADOS S/S
Avenida Borges de Medeiros, 2500 CONJ 1107 E 1108
Praia de Belas - Porto Alegre - RS - 90110150
TELEFONE: 5130130788
EMAIL: .
CNPJ: 17.184.181/0001-56
INSCRIÇÃO MUNICIPAL: 26263025

NÚMERO DA NOTA
202100000000779
COMPETÊNCIA
05/2021
CÓDIGO DE VERIFICAÇÃO
73a5c55d
DATA DE EMISSÃO
04/05/2021 00:09:54

DADOS DO TOMADOR

NOME / RAZÃO SOCIAL Sagres Desenvolvimento Imobiliário S/A					
ENDEREÇO Rua dos Andradas, 1155 - de 1001 a 1177 - lado ímpar			BAIRRO / DISTRITO Centro Histórico		CEP 90020015
MUNICÍPIO Porto Alegre	UF RS	PAÍS Brasil	CPF / CNPJ / OUTROS 01.081.268/0001-68	INSCRIÇÃO MUNICIPAL	INSCRIÇÃO ESTADUAL

DISCRIMINAÇÃO DOS SERVIÇOS

1 Honorarios Advocaticios.. 10.655,30.

CÓDIGO DO SERVIÇO

17.14 / 171400101 - Advocacia (serviços prestados por sociedade que não atende aos requisitos do art. 20, § 4º, da LCM nº 07/73)

MUNICÍPIO ONDE O SERVIÇO FOI PRESTADO
4314902 / Porto Alegre

NATUREZA DA OPERAÇÃO
Tributação no município

REGIME ESPECIAL DE TRIBUTAÇÃO: Sociedade de Profissionais

VALOR DOS SERVIÇOS:	R\$ 10655,30		
(-) DESCONTOS:	R\$ 0,00	(-) DEDUÇÕES:	R\$ 0,00
(-) RETENÇÕES FEDERAIS:	R\$ 655,30	(=) BASE DE CÁLCULO:	R\$ 10655,30
(-) ISS RETIDO NA FONTE:	R\$ 0,00	(x) ALÍQUOTA:	-
VALOR LÍQUIDO:	R\$ 10000,00	(=) VALOR DO ISS:	-

RETENÇÕES FEDERAIS

PIS: R\$ 69,26 COFINS: R\$ 319,66 IR: R\$ 159,83 CSLL: R\$ 106,55 INSS: R\$ 0,00

OUTRAS INFORMAÇÕES

Valor Aprox dos Tributos: R\$ 1.433,14 Federal, R\$ 0,00 Estadual e R\$ 491,21 Municipal Fonte: IBPT/FECOMERCIO RS B6443B

FLÁVIO LUZ & ADVOGADOS ASSOCIADOS
CONSULTORIA JURÍDICA



Praia de Belas Prime Offices
Av. Borges de Medeiros, 2500 Salas 1107 e 1108
Cep: 90110-150 - Porto Alegre - RS
Fone: (51) 3013.0788
www.flavioluzadv.br

FLAVIO LUZ & ADVOGADOS ASSOCIADOS S/S
Avenida Borges de Medeiros, 2500 CONJ 1107 E 1108
Praia de Belas - Porto Alegre - RS - 90110150
TELEFONE: 5130130788
EMAIL: .
CNPJ: 17.184.181/0001-56
INSCRIÇÃO MUNICIPAL: 26263025

NÚMERO DA NOTA
202100000000781
COMPETÊNCIA
05/2021
CÓDIGO DE VERIFICAÇÃO
c8e0cd66
DATA DE EMISSÃO
04/05/2021 00:12:14

DADOS DO TOMADOR

NOME / RAZÃO SOCIAL Sagres Desenvolvimento Imobiliário S/A					
ENDEREÇO Rua dos Andradas, 1155 - de 1001 a 1177 - lado ímpar			BAIRRO / DISTRITO Centro Histórico		CEP 90020015
MUNICÍPIO Porto Alegre	UF RS	PAÍS Brasil	CPF / CNPJ / OUTROS 01.081.268/0001-68	INSCRIÇÃO MUNICIPAL	INSCRIÇÃO ESTADUAL

DISCRIMINAÇÃO DOS SERVIÇOS

1 Honorarios Advocaticios.. 17.612,00.

CÓDIGO DO SERVIÇO

17.14 / 171400101 - Advocacia (serviços prestados por sociedade que não atende aos requisitos do art. 20, § 4º, da LCM nº 07/73)

MUNICÍPIO ONDE O SERVIÇO FOI PRESTADO
4314902 / Porto Alegre

NATUREZA DA OPERAÇÃO
Tributação no município

REGIME ESPECIAL DE TRIBUTAÇÃO: Sociedade de Profissionais

VALOR DOS SERVIÇOS:	R\$ 17612,00		
(-) DESCONTOS:	R\$ 0,00	(-) DEDUÇÕES:	R\$ 0,00
(-) RETENÇÕES FEDERAIS:	R\$ 1083,14	(=) BASE DE CÁLCULO:	R\$ 17612,00
(-) ISS RETIDO NA FONTE:	R\$ 0,00	(x) ALÍQUOTA:	-
VALOR LÍQUIDO:	R\$ 16528,86	(=) VALOR DO ISS:	-

RETENÇÕES FEDERAIS

PIS: R\$ 114,48 COFINS: R\$ 528,36 IR: R\$ 264,18 CSLL: R\$ 176,12 INSS: R\$ 0,00

OUTRAS INFORMAÇÕES

Valor Aprox dos Tributos: R\$ 2.368,81 Federal, R\$ 0,00 Estadual e R\$ 811,91 Municipal Fonte: IBPT/FECOMERCIO RS B6443B



| 237-2 |

Recibo do Pagador

Vencimento 25/05/2021	Agência/Código do Beneficiário 3271-9/0582095-2	Número do Documento 48759855	Nosso Número 09/63090012457-7
Valor do Documento 602,33	(-) Descontos	(+) Acréscimos	(=) Valor Cobrado

Pagador Sagres Desenvolvimento Imobiliário S/A - CNPJ 01.081.268/0001-68
Rua dos Andradas, 1155 - - de 1001 a 1177 - lado ímpar - Centro Histórico - 90020-015 Porto Alegre-RS

Sacador/Avalista

Beneficiário FLAVIO LUZ & ADVOGADOS ASSOCIADOS S/S - CNPJ 17.184.181/0001-56
Avenida Borges de Medeiros, 2500 - CONJ 1107 E 1108 - Praia de Belas - 90110-150 Porto Alegre-RS

Autenticação Mecânica



| 237-2 |

23793.27105 96309.001244 57058.209503 1 8631000060233

Local de Pagamento Pagável preferencialmente na Rede Bradesco ou Brad					Vencimento 25/05/2021
Beneficiário FLAVIO LUZ & ADVOGADOS ASSOCIADOS S/S Avenida Borges de Medeiros, 2500 - CONJ 1107 E 1108 - Praia de Belas - 90110-150 Porto Alegre-RS					Agência/Código do Beneficiário 3271-9/0582095-2
Data do Documento 18/05/2021	Número do Documento 48759855	Especie Doc DM	Aceite N	Data do Processamento 18/05/2021	Nosso Número 09/63090012457-7
Uso do Banco	Carteira 09	CIP	Especie Moeda R\$	Qtde Moeda	(=) Valor do Documento 602,33

Instruções - Texto de Responsabilidade do Beneficiário
Após o vencimento, cobrar multa de 1,00%.
Após o vencimento, cobrar juros de 0,033% ao dia.

APÓS 5 DIAS DE ATRASO ENVIAR PARA CARTÓRIO/PROTESTO

Referente: Venda 12876 - Parcela 1 de 1

(-) Desconto
(-) Outras Deduções/Abatimento
(+) Mora/Multa/Juros
(+) Outros Acréscimos
(=) Valor Cobrado

Pagador Sagres Desenvolvimento Imobiliário S/A - CNPJ 01.081.268/0001-68
Rua dos Andradas, 1155 - - de 1001 a 1177 - lado ímpar - Centro Histórico - 90020-015 Porto Alegre-RS

Sacador/Avalista

Autenticação Mecânica - Ficha de Compensação





Recibo e descrição dos serviços prestados

Rio Grande do Sul (51) 3211-6505
Demais localidades 4007-2505

CNPJ 06.066.194/0001-04

Escritório: Flávio Luz & Advogados Associados S/S.

Cliente: SAGRES DESENVOLVIMENTO IMOBILIARIO S A CADIZ SAGRES DESENVOLVIMENTO IMOBILIARIO S A CADIZ

Processo: 00554846320138210008 - Foro de Canoas - RS

TIPO	QUANTIDADE/DETALHES	VALOR
DILIGÊNCIA/DIGITALIZAÇÕES	8	20,37
AUDIÊNCIAS		
REMESSAS		
DILIGÊNCIAS/OUTROS		
RETIRADAS		
CUSTAS ANTECIPADAS		
DATA DO PEDIDO: 25/01/2021		
CÓDIGO DO PEDIDO: 5.078.2021		
	TOTAL	20,37

Ass:

R\$ 2036,60



Recibo e descrição dos serviços prestados

Rio Grande do Sul (51) 3211-6505
Demais localidades 4007-2505

CNPJ 06.066.194/0001-04

Escritório: Flávio Luz & Advogados Associados S/S.

Cliente: SAGRES DESENVOLVIMENTO IMOBILIARIO S A CADIZ

Processo: 00881011220088210086 - Foro de Cachoeirinha - RS

TIPO	QUANTIDADE/DETALHES	VALOR
DILIGÊNCIA/DIGITALIZAÇÕES	5	12,73
AUDIÊNCIAS		
REMESSAS		
DILIGÊNCIAS/OUTROS		
RETIRADAS		
CUSTAS ANTECIPADAS		
DATA DO PEDIDO: 04/01/2021		
CÓDIGO DO PEDIDO: 417.2021		
	TOTAL	12,73

Ass:



Audiências, cópias e sistema.
CNPJ 06.066.194/0001-04

Recibo e descrição dos serviços prestados

Rio Grande do Sul (51) 3211-6505
Demais localidades 4007-2505

Escritório: Flávio Luz & Advogados Associados S/S.		
Cliente: SAGRES DESENVOLVIMENTO IMOBILIARIO S A CADIZ SAGRES DESENVOLVIMENTO IMOBILIARIO S A CADIZ		
Processo: 00554846320138210008 - Foro de Canoas - RS		
TIPO	QUANTIDADE/DETALHES	VALOR
DILIGÊNCIA/DIGITALIZAÇÕES	3	7,64
AUDIÊNCIAS		
REMESSAS		
DILIGÊNCIAS/OUTROS		
RETIRADAS		
CUSTAS ANTECIPADAS		
DATA DO PEDIDO:	27/01/2021	
CÓDIGO DO PEDIDO:	6.295.2021	
		TOTAL
		7,64

Ass:



Audiências, cópias e sistema.
CNPJ 06.066.194/0001-04

Recibo e descrição dos serviços prestados

Rio Grande do Sul (51) 3211-6505
Demais localidades 4007-2505

Escritório: Flávio Luz & Advogados Associados S/S.		
Cliente: SAGRES DESENVOLVIMENTO IMOBILIARIO S A CADIZ		
Processo: 00010658520198210072 - Foro de Torres - RS		
TIPO	QUANTIDADE/DETALHES	VALOR
DILIGÊNCIA/DIGITALIZAÇÕES	73	185,88
AUDIÊNCIAS		
REMESSAS		
DILIGÊNCIAS/OUTROS		
RETIRADAS		
CUSTAS ANTECIPADAS		
DATA DO PEDIDO:	04/01/2021	
CÓDIGO DO PEDIDO:	416.2021	
		TOTAL
		185,88

Ass:



CNPJ 06.066.194/0001-04

Recibo e descrição dos serviços prestados

Rio Grande do Sul (51) 3211-6505
Demais localidades 4007-2505

Escritório: Flávio Luz & Advogados Associados S/S.		
Cliente: ZARRA EMPREENDIMENTOS IMOBILIÁRIOS S/A		
Processo: 00338763020148210022 - Foro de Pelotas - RS		
TIPO	QUANTIDADE/DETALHES	VALOR
DILIGÊNCIA/DIGITALIZAÇÕES	5	12,73
AUDIÊNCIAS		
REMESSAS		
DILIGÊNCIAS/OUTROS		
RETIRADAS		
CUSTAS ANTECIPADAS		
DATA DO PEDIDO: 22/01/2021		TOTAL 12,73
CÓDIGO DO PEDIDO: 4.687.2021		

Ass:



ESTADO DO RIO GRANDE DO SUL
PODER JUDICIARIO - RS

COMPROVANTE CUSTAS JUDICIAIS

BANCO DO ESTADO DO RIO GRANDE DO SUL S.A

AGENCIA : 0011 CONTA: 06.037091.0-7
DATA PGTO : 09/02/2021 HORA: 09:35:31
DATA DÉBITO: 09/02/2021
EQPTO : 9998 NSU: 570474/079917
DEPOSITANTE: FLAVIO LUZ E ADVOGADOS ASSOCIADOS S

VALOR DEPOSITO : R\$ 162,80

CÓDIGO DE BARRAS:
89620000001-62800041111-02021030817-00215035017

AUTENTICAÇÃO:
BERGS001199980799170902202100000016280

*** GUARDE ESTE COMPROVANTE ***

0318CFD57911A3DADE921DCFA3216F3EA678

SAC: 0800 6461515 OUVIDORIA: 0800 6442200



CNPJ 06.066.194/0001-04

Recibo e descrição dos serviços prestados

Rio Grande do Sul (51) 3211-6505
Demais localidades 4007-2505

Escritório: Flávio Luz & Advogados Associados S/S.		
Cliente: ALORA EMPREENDIMENTOS IMOBILIARIOS		
Processo: 01051460720198210001 - Foro Central de Porto Alegre - RS		
TIPO	QUANTIDADE/DETALHES	VALOR
DILIGÊNCIA/DIGITALIZAÇÕES	40	101,85
AUDIÊNCIAS		
REMESSAS		
DILIGÊNCIAS/OUTROS		
RETIRADAS		
CUSTAS ANTECIPADAS		
DATA DO PEDIDO: 25/01/2021		TOTAL
CÓDIGO DO PEDIDO: 5.075.2021		101,85

Ass:



CNPJ 06.066.194/0001-04

Recibo e descrição dos serviços prestados

Rio Grande do Sul (51) 3211-6505
Demais localidades 4007-2505

Escritório: Flávio Luz & Advogados Associados S/S.		
Cliente: BONELLA EMPREENDIMENTOS IMOBILIARIOS S A		
Processo: 00171406320168210022 - Foro de Pelotas - RS		
TIPO	QUANTIDADE/DETALHES	VALOR
DILIGENCIA/DIGITALIZAÇÕES	34	86,57
AUDIÊNCIAS		
REMESSAS		
DILIGÊNCIAS/OUTROS		
RETIRADAS		
CUSTAS ANTECIPADAS		
DATA DO PEDIDO: 25/01/2021		TOTAL 86,57
CÓDIGO DO PEDIDO: 5.074.2021		

Ass:



CNPJ 06.066.194/0001-04

Recibo e descrição dos serviços prestados

Rio Grande do Sul (51) 3211-6505
Demais localidades 4007-2505

Escritório: Flávio Luz & Advogados Associados S/S.		
Cliente: OTTO EMPREENDIMENTOS IMOBILIARIOS S A		
Processo: 00019374620130212001 - Foro Regional Alto Petrópolis - Porto Alegre - RS		
TIPO	QUANTIDADE/DETALHES	VALOR
DILIGÊNCIA/DIGITALIZAÇÕES	3	1,26
AUDIÊNCIAS		
REMESSAS		
DILIGÊNCIAS/OUTROS		
RETIRADAS		
CUSTAS ANTECIPADAS		
DATA DO PEDIDO: 01/02/2021		
CÓDIGO DO PEDIDO: 7.851.2021		
	TOTAL	1,26

Ass:



CNPJ 06.066.194/0001-04

Recibo e descrição dos serviços prestados

Rio Grande do Sul (51) 3211-6505
Demais localidades 4007-2505

Escritório: Flávio Luz & Advogados Associados S/S.		
Cliente: *OTTO EMPREENDIMENTOS IMOBILIARIOS S A		
Processo: 00055509820188212001 - Foro Regional Alto Petrópolis - Porto Alegre - RS		
TIPO	QUANTIDADE/DETALHES	VALOR
DILIGÊNCIA/DIGITALIZAÇÕES	20	8,40
AUDIÊNCIAS		
REMESSAS		
DILIGÊNCIAS/OUTROS		
RETIRADAS		
CUSTAS ANTECIPADAS		
DATA DO PEDIDO: 05/02/2021		
CÓDIGO DO PEDIDO: 10.475.2021		
	TOTAL	8,40

Ass:



CNPJ 06.066.194/0001-04

Recibo e descrição dos serviços prestados

Rio Grande do Sul (51) 3211-6505
Demais localidades 4007-2505

Escritório: Flávio Luz & Advogados Associados S/S.		
Cliente: SAGRES DESENVOLVIMENTO IMOBILIARIO S A CADIZ		
Processo: 00881011220088210086 - Foro de Cachoeirinha - RS		
TIPO	QUANTIDADE/DETALHES	VALOR
DILIGÊNCIA/DIGITALIZAÇÕES	5	2,10
AUDIÊNCIAS		
REMESSAS		
DILIGÊNCIAS/OUTROS		
RETIRADAS		
CUSTAS ANTECIPADAS		
TOTAL		2,10

DATA DO PEDIDO: 12/02/2021
CÓDIGO DO PEDIDO: 13.240.2021

Ass: