



MEDEIROS & MEDEIROS  
ADMINISTRAÇÃO JUDICIAL

# TÊMPERATECH TRATAMENTOS TÉRMICOS LTDA.

RECUPERAÇÃO JUDICIAL  
Nº 008/1.16.0013032-7 (0026877-  
35.201.6.82.1000)

## RELATÓRIO DE ATIVIDADES

Competência: Dezembro à março  
de 2019.

Canoas, RS, 20 de Maio de 2019.



Têmpera.Tech  
tratamento térmico



MEDEIROS & MEDEIROS  
ADMINISTRAÇÃO JUDICIAL

# INTRODUÇÃO

RECUPERAÇÃO JUDICIAL



RELATÓRIO MENSAL DE ATIVIDADES

1. **INTRODUÇÃO**
2. **SUMÁRIO EXECUTIVO**
3. **DESCRIÇÃO DAS EMPRESAS**
4. **ENDIVIDAMENTO**
5. **INFORMAÇÕES OPERACIONAIS**
6. **DADOS FINANCEIROS- ECONÔMICOS**
7. **PLANO DE RECUPERAÇÃO JUDICIAL**

# INTRODUÇÃO

O processamento da Recuperação Judicial da empresa TÊMPERATECH TRATAMENTOS TÉRMICOS LTDA foi deferido em 13.10.2016, com base no regime geral.

Entretanto, a empresa manifestou, expressamente, o interesse na tramitação pelo regime especial, razão pela qual interpôs Agravo de Instrumento – autuado sob nº 70072717226, provido em 11.05.2017, para o fim de deferir o processamento da recuperação judicial pelo regime especial, por se tratar de empresa de pequeno porte. O acórdão proferido já transitou em julgado.

A Recuperanda veio aos autos recuperacionais (fls. 182/183) reafirmar a opção pelo regime especial da recuperação judicial, bem assim informar o parcelamento do passivo em 36 parcelas, na forma do art. 71, II, da Lei 11.101/2005.

No decorrer do feito, este Administrador Judicial reportou a desídia da Recuperanda no cumprimento das obrigações, para com o procedimento da recuperação, pelo que solicitou, diante disso, a destituição dos administradores judiciais da empresa, a teor do disposto no art. 52, IV, da Lei 11.101/05.

Todavia, o Administrador Judicial noticia que, em reunião com os procuradores da recuperanda, conseguiu obter todos os balancetes

necessários e completos à elaboração dos relatórios mensais previstos pelo art. 22, II, “c”, da Lei 11.101/2005.

Avaliando tratar –se de plano especial de reestruturação, elencado no art. 71 da LREF e incisos, a empresa deve efetuar depósitos mensais no processo.

Não obstante, encontram-se pendentes os depósitos de emissão dos meses de janeiro, março e agosto do ano de 2018. Solicitamos esclarecimentos sobre os pagamentos pendentes, sendo que a Recuperanda, até o encerramento deste relatório, não retornou quanto à previsão de data para regularização das pendências.

Pendem de publicação os editais de que trata o art. 7º da lei 11.101/2005, a fim de que seja iniciada a contagem do prazo constante no art. 72, parágrafo único, do mesmo Diploma Legal, já requeridas ao juízo.

Observa-se que, em que pese não seja necessária a realização da Assembleia Geral de Credores no procedimento especial, é preciso certificar a existência de objeções ao plano, levando-se em consideração que a concessão da Recuperação Judicial se dará acaso, entre outras exigências, não sejam apresentadas objeções por credores titulares de mais da metade de qualquer uma das classes de créditos constantes no art. 83 da LREF.



## Cronograma Processual da Recuperação Judicial

Data	Evento	Lei 11.101/05
18/07/2016	Ajuizamento do Pedido de Recuperação	
13/10/2016	Deferimento do Processamento	art. 52, inciso I, II, III, IV e V e § 1º
11/01/2017	Publicação do deferimento no D.O.	
	Publicação do 1º Edital	art. 52, § 1º art. 7º, § 1º
	Fim do prazo para apresentar habilitações e divergências ao AJ (15 dias da publicação do 1º Edital)	art. 7º, § 1º
	Apresentação do Plano de Recuperação ao Juízo (60 dias após publicação do deferimento da recuperação)	
	Publicação de aviso sobre o recebimento do PRJ no D.O.	art. 53, § Único

Data	Evento	Lei 11.101/05
	Fim do prazo para apresentar objeções ao PRJ (30 dias após a publicação do 2º Edital ou 30 dias após a publicação do aviso de recebimento do PRJ)	art. 53, § Único e art. 55, § Único
	Publicação do Edital pelo AJ - 2º Edital (45 dias após apresentação de habilitações/divergências)	art. 7º, § 2º
	Fim do prazo de recuperação judicial, se cumpridas todas as obrigações previstas no PRJ (2 anos após a concessão de recuperação judicial)	art. 61
	Fim do prazo de recuperação judicial, conforme Novo Plano de Recuperação Judicial.	

Nota: Quadro elaborado pela Administradora Judicial com base nos processos previstos na Lei 11.101/05 e as datas de suas ocorrências conforme o trâmite processual.

	Eventos ocorridos
	Data estimada



MEDEIROS & MEDEIROS  
ADMINISTRAÇÃO JUDICIAL

# SUMÁRIO EXECUTIVO

RECUPERAÇÃO JUDICIAL



RELATÓRIO MENSAL DE ATIVIDADES

1. INTRODUÇÃO
2. SUMÁRIO EXECUTIVO
3. DESCRIÇÃO DAS EMPRESAS
4. ENDIVIDAMENTO
5. INFORMAÇÕES OPERACIONAIS
6. DADOS FINANCEIROS- ECONÔMICOS
7. PLANO DE RECUPERAÇÃO JUDICIAL



Assuntos	Comentários
<b>Informações operacionais</b>	<ul style="list-style-type: none"><li>• A Temperatech atua no ramo de prestação de serviços, em tratamento térmicos de aço pelos sistemas de: têmpera revenido, recozimento, normalização, alívio de tensões, envelhecimento, recristalização, solubilização, com exceção do procedimento com banho de sal.</li></ul>
<b>Quadro de colaboradores</b>	<ul style="list-style-type: none"><li>• Findo o ano de 2018, a empresa possuía 14 colaboradores.</li><li>• Os pagamentos de salários estão regulares, não há verbas trabalhistas em atraso.</li></ul>
<b>Regime de tributação da Recuperanda</b>	<ul style="list-style-type: none"><li>• A Recuperanda possui como regime de tributação o lucro presumido. Enquadrando-se nessa tributação em razão do faturamento inferior a R\$78.000,00, ao ano.</li></ul>
<b>Dados econômicos-financeiros</b>	<ul style="list-style-type: none"><li>• Conforme informado pelo responsável da empresa, no ano de 2018, a contabilidade não estava lançando de forma correta as despesas e receitas, gerando um resultado diferente da realidade da Recuperanda. Diante as divergências, a contabilidade fez todos os ajustes necessários em dezembro de 2018.</li><li>• Em dezembro de 2018, a empresa obteve R\$ 856 mil de prejuízo, em decorrência dos ajustes contábeis realizados pela contabilidade, pois o resultado da empresa contabilmente estava divergente da realidade da empresa.</li><li>• Nos três primeiros meses de 2019, a empresa soma um lucro de R\$ 17 mil. Conforme informado pela Recuperanda, a busca de novos clientes, reformulações de preços e negociações de prazos para recebimento, auxiliou na obtenção do resultado positivo.</li></ul>
<b>Cumprimento do Plano de Recuperação</b>	<ul style="list-style-type: none"><li>• A Recuperanda encontra-se em aberto com três parcelas do cumprimento do plano de Recuperação Judicial, com emissões de janeiro, março e dezembro de 2018. Diante da ciência dos meses em aberto, a empresa informou que irá realizar a quitação dos valores conforme montante disponível em caixa.</li></ul>
<b>Acompanhamento processual</b>	<ul style="list-style-type: none"><li>• O processamento da Recuperação Judicial ocorre pelo regime especial, conforme decisão transitada em julgado, proferida no Agravo de Instrumento de nº 70072717226.</li><li>• O Administrador Judicial renovou o pedido de publicação dos editais de que trata o art. 7º, da Lei 11.101/05, a fim de que seja iniciada a contagem do prazo constante no art. 72, parágrafo único, do mesmo Diploma Legal, posto que a concessão ou não da recuperação judicial à empresa depende diretamente da abertura de prazo aos credores para objeções.</li></ul>



MEDEIROS & MEDEIROS  
ADMINISTRAÇÃO JUDICIAL

# DESCRIÇÃO DA EMPRESA

RECUPERAÇÃO JUDICIAL



RELATÓRIO MENSAL DE ATIVIDADES

1. **INTRODUÇÃO**
2. **SUMÁRIO EXECUTIVO**
3. **DESCRIÇÃO DAS EMPRESA**
  - HISTÓRICO DE ATIVIDADES
  - ESTRUTURA SOCIETÁRIA
  - INSTALAÇÕES
  - SERVIÇOS E PRODUTOS
  - RAZÕES DA CRISE
4. **ENDIVIDAMENTO**
5. **INFORMAÇÕES OPERACIONAIS**
6. **PLANO DE RECUPERAÇÃO JUDICIAL**



### 3. DESCRIÇÃO DAS EMPRESAS

#### Histórico Atividades

A empresa foi fundada em maio de 2007, inscrita no CNPJ sob nº 08.928.119/0001-30, voltada para o ramo de prestação de serviços em tratamentos térmicos de aço, pelos sistemas de: têmpera revenido, recozimento, normalização, alívio de tensões, envelhecimento, recristalização, solubilização, com exceção do procedimento com banho de sal.

#### Estrutura Societária das Empresas em Recuperação Judicial

Abaixo segue o quadro de sócios da Recuperanda **TÊMPERATECH TRATAMENTOS TÉRMICOS LTDA.**:







MEDEIROS & MEDEIROS

### 3. DESCRIÇÃO DAS EMPRESAS

#### Instalações

A **TÊMPERATECH TRATAMENTOS TÉRMICOS LTDA.** é sediada na rua Berto Círio, nº 3350, Canoas – RS. Abaixo, seguem fotos retiradas do site da empresa, no seguinte endereço eletrônico <http://www.temperatech.com.br>.





### 3.DESCRICÃO DAS EMPRESAS

## SERVIÇOS E PRODUTOS

A Recuperanda presta serviços de têmpera (beneficiamento de aços carbono, aços construção mecânica, inox e aços ferramentas), de peças diversas (com atmosfera protetora de nitrogênio), com comprimento máximo de 1200 mm revenido esferoidização e/ou recozimento pleno.

- Revenido;
- Esferoidização e/ou Recozimento Pleno (com ou sem atmosfera protetora de nitrogênio);
- Recozimento (com e/ou sem atmosfera protetora de nitrogênio);
- Envelhecimento;
- Recristalização de alumínio;
- Normalização (com e/ou sem atmosfera protetora de nitrogênio);
- Serviço em campo de Alívio de tensões em solda (tubulação de vasos de pressão), com controle de temperaturas digital e proteção com materiais isolantes (fibra cerâmica) após a conclusão do tempo de aquecimento na região da solda;
- Cementação;
- Ensaio não destrutivo: Magnaflux, ensaio metalógrafo, líquido penetrante, ultrassom;
- Acabamento de barras (descascado, descascado/polido, retificado) - com parceiros.



### 3. DESCRIÇÃO DAS EMPRESAS

## RAZÕES DA CRISE

No final de 2014, a empresa sentiu os primeiros efeitos da crise política e econômica do Brasil.

Em 2015, os problemas se intensificaram. A empresa sofreu reflexos com a queda do mercado de petróleo, gás e setor automotivo. As denúncias de corrupção na Petrobrás, empresa mãe do setor de combustíveis, que tem relevância primordial sobre a atividade principal da Temperatech, fizeram com que as vendas reduzissem, significativamente.

Com a crise da Petrobrás, houve a súbita elevação dos preços de produtos, principalmente, daqueles utilizados pela Recuperanda para a confecção do tratamento térmico, como energia elétrica, gás e arame. O consumo de energia, por exemplo, aumentou em 72%.

O escoamento do fluxo de caixa resultou em uma cadeia de desestruturação empresarial, como socorro a empresa buscou empréstimos bancários e promoveu operações em *factoring*, ainda, tentou a readequação do quadro funcional, objetivando a redução de custos.

No entanto, sem fluxo de caixa adequado e capacidade de compra de matéria prima, as medidas não foram suficientes ao reequilíbrio das contas e atividades, pelo contrário, o nível de dificuldades alcançou tal patamar, que a única solução foi o pedido de recuperação judicial.



MEDEIROS & MEDEIROS  
ADMINISTRAÇÃO JUDICIAL

# ÍNDICE

RECUPERAÇÃO JUDICIAL



RELATÓRIO MENSAL DE ATIVIDADES

1. INTRODUÇÃO
2. SUMÁRIO EXECUTIVO
3. DESCRIÇÃO DAS EMPRESAS
4. ENDIVIDAMENTO  
CREDORES SUJEITOS A RECUPERAÇÃO JUDICIAL
5. INFORMAÇÕES OPERACIONAIS
6. PLANO DE RECUPERAÇÃO JUDICIAL

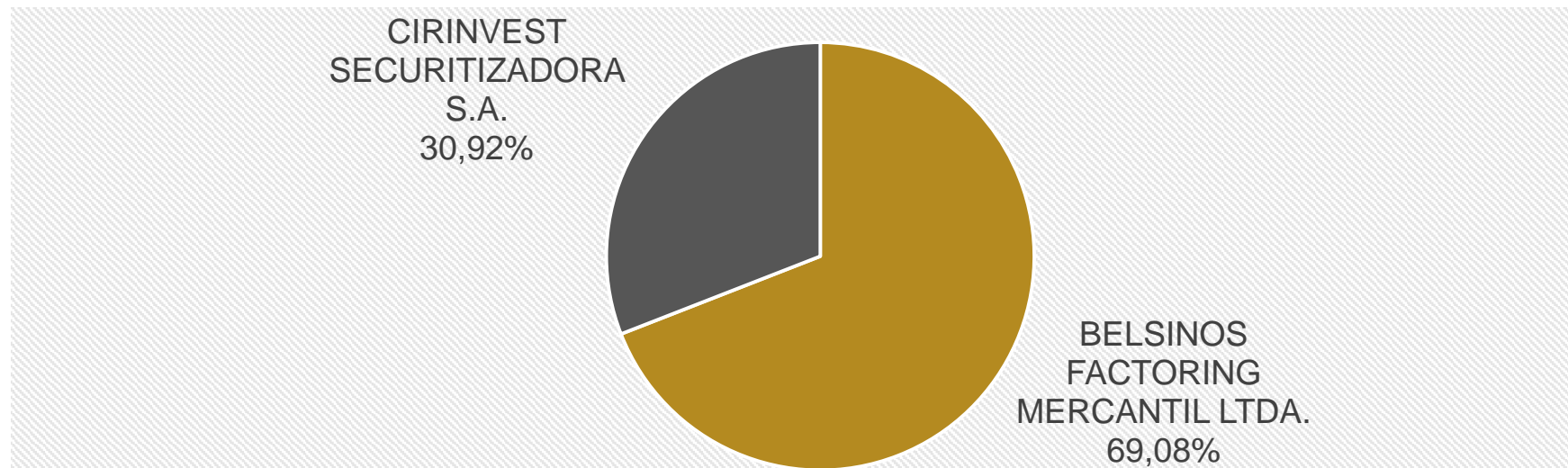


## 4. ENDIVIDAMENTO - CREDORES SUJEITOS A RECUPERAÇÃO JUDICIAL

### Resumo da relação de credores

Natureza	NOME DO CREDOR	Valor total	% Valor total	Valor médio
CLASSE III	BELSINOS FACTORING MERCANTIL LTDA.	166.248,86	69,08%	166.248,86
CLASSE III	CIRINVEST SECURITIZADORA S.A.	74.425,78	30,92%	74.425,78
<b>Total</b>		<b>240.674,64</b>	<b>100%</b>	<b>240.674,64</b>

### Distribuição dos Créditos entre Credores





MEDEIROS & MEDEIROS  
ADMINISTRAÇÃO JUDICIAL

# INFORMAÇÕES OPERACIONAIS

RECUPERAÇÃO JUDICIAL



RELATÓRIO MENSAL DE ATIVIDADES

1. INTRODUÇÃO
2. SUMÁRIO EXECUTIVO
3. DESCRIÇÃO DAS EMPRESAS
4. ENDIVIDAMENTO
5. INFORMAÇÕES OPERACIONAIS  
FUNCIONÁRIOS
6. PLANO DE RECUPERAÇÃO JUDICIAL

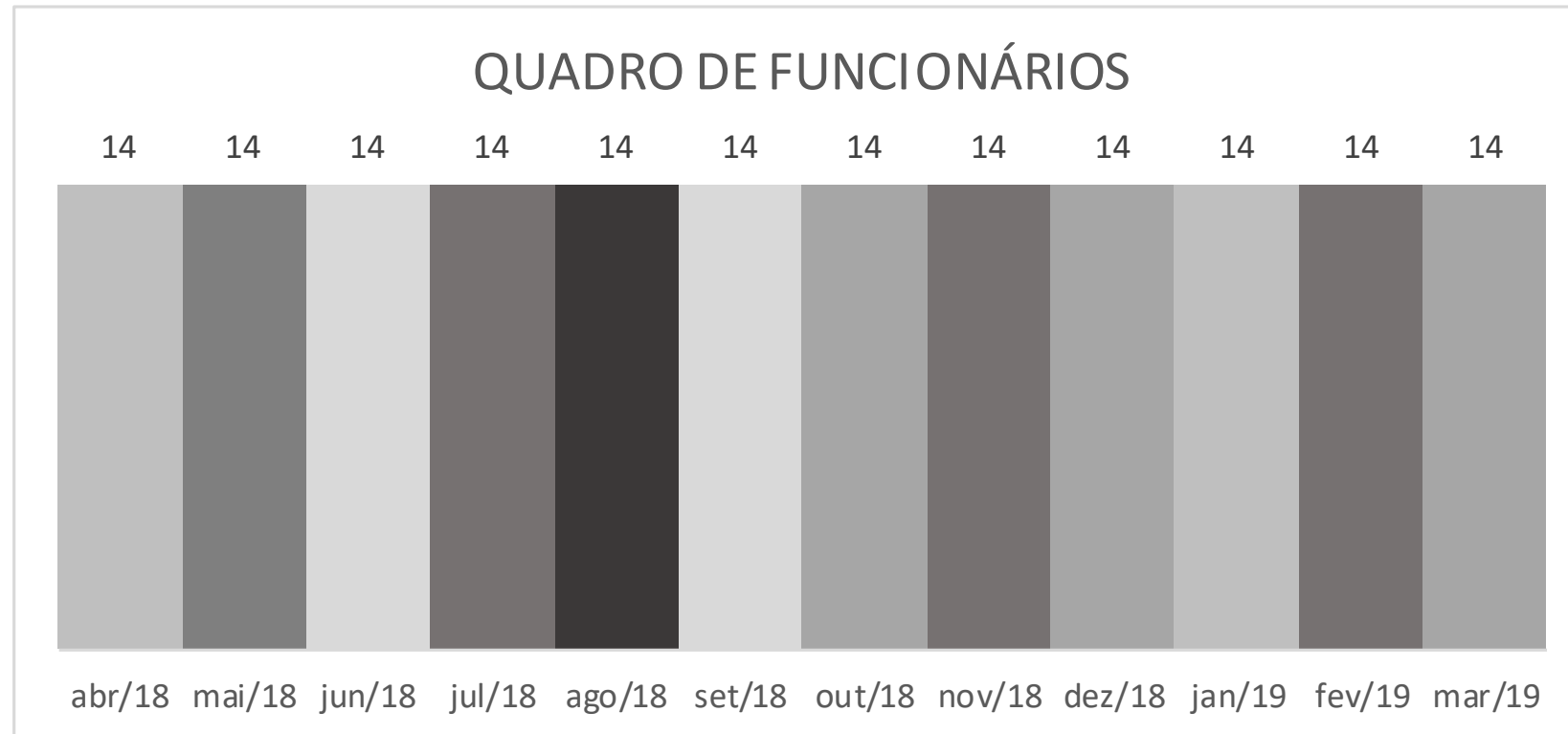


## 5. INFORMAÇÕES OPERACIONAIS

### Funcionários

A fim de atender outro dos princípios da Recuperação Judicial – manutenção do emprego dos trabalhadores – está sendo fiscalizado o Setor de RH, para que os demais Órgãos da Recuperação, bem como Credores, tenham conhecimento da atual situação dos funcionários da Devedora.

Conforme informações fornecidas pela Recuperanda, findo o mês de março de 2019, a empresa possuía 14 funcionários. A mesma informou que está em dia com salários e encargos sobre a folha de pagamento, tanto parte da empresa quanto dos funcionários.





MEDEIROS & MEDEIROS  
ADMINISTRAÇÃO JUDICIAL

# PLANO DE RECUPERAÇÃO JUDICIAL

RECUPERAÇÃO JUDICIAL



RELATÓRIO MENSAL DE ATIVIDADES

1. INTRODUÇÃO
  2. SUMÁRIO EXECUTIVO
  3. DESCRIÇÃO DAS EMPRESAS
  4. ENDIVIDAMENTO
  5. DADOS FINANCEIROS-ECONÔMICOS  
BALANÇO PATRIMONIAL  
DEMONSTRATIVO DO RESULTADO DO EXERCÍCIO
  6. PLANO DE RECUPERAÇÃO JUDICIAL
- RESUMO DO PLANO E PRESTAÇÃO DE CONTAS



# 5. DADOS FINANCEIROS-ECONÔMICOS



## Balço patrimonial

BALANÇO	dez/18	jan/19	fev/19	mar/19
<b>Ativo</b>	<b>2.719.575</b>	<b>2.969.361</b>	<b>3.007.902</b>	<b>3.100.342</b>
<b>Circulante</b>	<b>2.585.642</b>	<b>2.835.126</b>	<b>2.875.534</b>	<b>2.904.841</b>
Disponível	63.768	69.480	75.400	82.972
Clientes	431.023	438.856	457.489	475.825
Tributos a recuperar/ compensar	149.756	156.460	161.735	166.872
Estoque	1.941.094	2.170.331	2.180.910	2.179.172
<b>Não circulante</b>	<b>133.933</b>	<b>134.235</b>	<b>132.368</b>	<b>195.501</b>
imobilizado	224.000	226.168	226.168	291.168
Depreciações e amortizações	-90.067	-91.933	-93.800	-95.667
<b>PASSIVO</b>	<b>2.719.575</b>	<b>2.969.361</b>	<b>3.007.902</b>	<b>3.100.342</b>
<b>Circulante</b>	<b>3.399.763</b>	<b>3.644.350</b>	<b>3.676.867</b>	<b>3.763.117</b>
Empréstimos e financiamentos	168.175	168.175	168.175	220.971
Fornecedores	139.141	137.515	140.378	125.937
Obrigações tributárias	1.542.751	1.548.285	1.553.848	1.559.067
Obrigações trabalhista e previdenciária	1.549.696	1.790.376	1.814.466	1.857.142
<b>PATRIMÔNIO LÍQUIDO</b>	<b>-680.188</b>	<b>-674.989</b>	<b>-668.964</b>	<b>-662.775</b>
Capital social	25.000	25.000	25.000	25.000
Reservas de capital	-8.853	-8.853	-8.853	-8.853
Lucros / prejuízos acumulados	-696.335	-691.136	-685.111	-678.922

### ATIVO:

- **Disponível:** no período analisado, houve uma pequena variação de aumento de disponibilidades conforme o balancete em anexo demonstra. O ideal para a empresa estar efetivamente com um resultado positivo entre direitos e deveres no curto prazo é ter a sua liquidez corrente igual ou à superior a 1,00, analisando o gráfico a seguir, a Recuperanda apresenta-se índice de 0,77, abaixo do resultado ideal, ou seja, quanto a capacidade de quitar dívidas a empresa demonstra-se incapacitado.
- **Clientes:** do período de dezembro à março de 2019, a empresa gradativamente aumentou o montante de clientes, em reflexo ao crescimento do faturamento. Com a entrada de novos clientes no ramo agrícola e rodoviário juntamente com a reavaliação de preços mais atuais e margens mais altas, além de melhores condições de prazos, a Recuperanda obteve uma desenvoltura melhor em relação ao seu montante de clientes de forma mensal.
- **Tributos a Recuperar:** em reflexo com o estoque, os tributos a recuperar em média sofrem um aumento de R\$ 5 mil, esta variação ocorre em função aos créditos de ICMS computados nas notas de aquisições de mercadorias.
- **Estoques:** conforme informado pela Recuperanda o saldo de estoques está sendo ajustado gradativamente de forma mensal, pois o montante contempla valores de anos anteriores, por falta de controles.
- **Imobilizado:** no período analisado, além da depreciação mensal que ocasionou as variações no imobilizado, em março houve a reforma de um forno que estava sem funcionamento, segundo a Recuperanda após a restauração deste item, foi feito a contabilização para a conta contábil de máquinas e equipamentos no valor de R\$ 65 mil.

### PASSIVO:

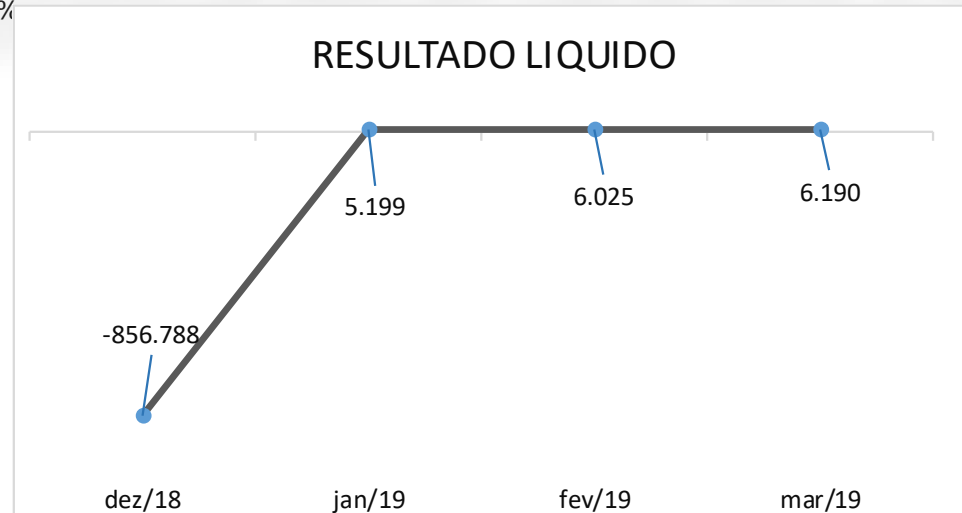
- **Empréstimos e Financiamentos:** de fevereiro para março houve um aumento de R\$ 52 mil em empréstimos e financiamentos, ocasionados pela alocação da conta analítica de Recuperação Judicial a pagar.
- **Obrigações Tributárias:** em relação a todos os débitos federais, a Recuperanda está verificando juntamente com uma assessoria a possibilidade de uma compilação de todas as dívidas para que sejam parcelados.
- **Obrigações Trabalhistas:** a Recuperanda informa que está em dia quanto aos salários e pró-labores, os encargos sobre a folha estão sendo quitados mensalmente. Os valores atrasados de INSS estão juntamente com os tributos federais para verificação. A empresa informa também que está verificando um possível parcelamento de FGTS anteriores em aberto.



## DRE

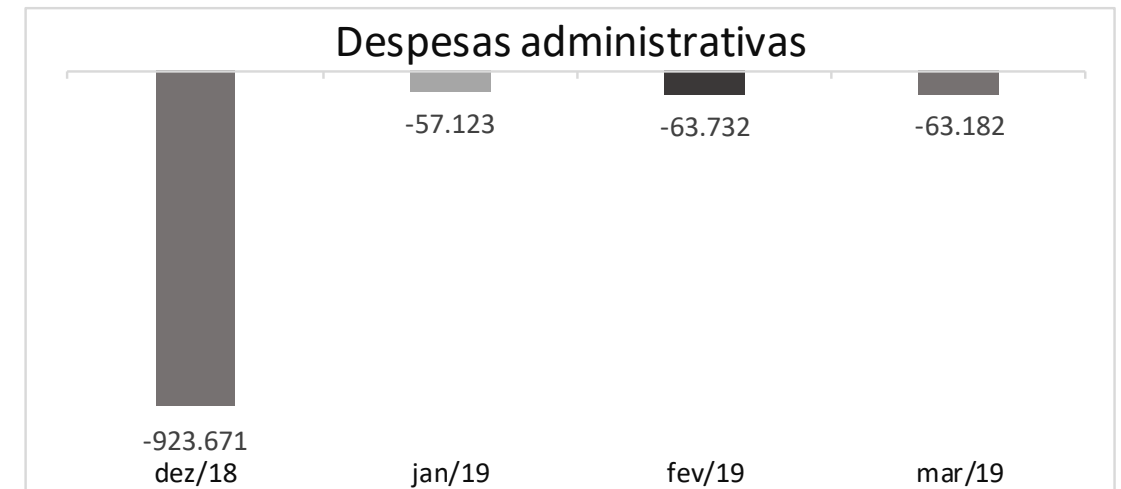
DEMONSTRATIVO DE RESULTADO	dez/18	jan/19	fev/19	mar/19
<b>Receita Bruta</b>	<b>177.725</b>	<b>176.939</b>	<b>185.424</b>	<b>198.698</b>
Deduções da receita bruta	-64.772	-20.047	-21.008	-22.776
<b>RECEITA LÍQUIDA</b>	<b>112.953</b>	<b>156.892</b>	<b>164.416</b>	<b>175.922</b>
Custos diretos e indiretos de produção	0	-10.717	-9.781	-9.196
<b>LUCRO BRUTO</b>	<b>112.953</b>	<b>146.175</b>	<b>154.635</b>	<b>166.726</b>
Despesas com vendas	-46.070	-900	-520	-1.503
Despesas Gerais	0	-60.308	-61.598	-72.569
Despesas administrativas	-923.671	-57.123	-63.732	-63.182
Despesas diversas	-9.497	0	0	
Despesas financeiras	-281.486	-22.645	-22.759	-23.282
<b>RESULTADO LÍQUIDO</b>	<b>-856.788</b>	<b>5.199</b>	<b>6.025</b>	<b>6.190</b>

- **Resultado Líquido:** por conta dos ajustes das divergências existentes na contabilidade da Recuperanda, em dezembro de 2018, houve um prejuízo de R\$ 856 mil. Em 2019, a empresa contraiu novos clientes, reavaliou os seus preços e está negociando melhor os prazos para recebimento, com isso a empresa gradativamente está aumentando de forma positiva o resultado líquido, de fevereiro para março houve a variação de 3%.



### Receita Líquida:

- **Receita Líquida:** de dezembro para janeiro de 2019, a receita líquida aumentou em 39%, isto ocorreu pois as deduções de receita bruta de um mês para o outro sofreram uma queda de 69%.
- **Custos diretos e indiretos de produção:** nesta conta contábil estão contemplados os custos e o combustível, ante a falta dos razões das contas não é possível identificar quais outras contabilizações foram lançadas. Ao que se verifica não estão sendo lançados os custos de forma adequada, visto o baixo valor, solicitamos esclarecimentos para a empresa, mas até o momento não houve resposta.
- **Despesas:** conforme informado pelo responsável da empresa, no ano de 2018 a contabilidade não estava lançando de forma correta as despesas e receitas, gerando um resultado diferente da realidade da empresa. Diante das divergências, a contabilidade fez alguns ajustes para o fechamento do Balanço de 2018, uma das contas contábeis mais expressivas dentro do grupo de despesas, são as administrativas, somente em dezembro de 2018 finalizou com R\$ 923 mil.



- **Despesas Financeiras:** em dezembro de 2018, houve a contabilização de 207 mil de duplicata descontadas e para pagamento de recuperação judicial em torno de 74 mil. Mensalmente a empresa paga um alta taxa de juros de duplicatas descontadas em decorrência dos muitos anos de inadimplência.



MEDEIROS & MEDEIROS  
ADMINISTRAÇÃO JUDICIAL

# PLANO DE RECUPERAÇÃO JUDICIAL

RECUPERAÇÃO JUDICIAL



RELATÓRIO MENSAL DE ATIVIDADES

1. INTRODUÇÃO
2. SUMÁRIO EXECUTIVO
3. DESCRIÇÃO DAS EMPRESAS
4. ENDIVIDAMENTO
5. DADOS FINANCEIROS-ECONÔMICOS
6. PLANO DE RECUPERAÇÃO JUDICIAL  
RESUMO DO PLANO E PRESTAÇÃO DE CONTAS



## 7. PLANO DE RECUPERAÇÃO JUDICIAL

### RESUMO DO PLANO E PRESTAÇÃO DE CONTAS

#### CONDIÇÕES DE PAGAMENTO

A Recuperanda solicitou, em sua inicial, plano especial previsto no art. 70 e 71 da Lei 11.101/2005.

Conforme Art. 70 da Lei nº 11.101, de 09 de fevereiro de 2005, § 1º, as microempresas e as empresas de pequeno porte, definidas em lei, poderão apresentar plano especial de recuperação judicial, desde que afirmem sua intenção de fazê-lo na petição inicial de que trata o art. 51 desta Lei.

Sendo assim, o Plano de Recuperação Judicial prevê os pagamentos em até 36 (trinta e seis) parcelas mensais, iguais e sucessivas, acrescidas de juros equivalentes à taxa Sistema Especial de Liquidação e de Custódia - SELIC, podendo conter ainda a proposta de abatimento do valor das dívidas.

O pagamento da primeira parcela será no prazo máximo de 180 dias, contado da distribuição do pedido de recuperação judicial, iguais e sucessivas, tecnicamente consistente, frente aos ajustes que se promoveram e ao crescimento da economia que se avizinha, pela retomada das vendas do mercado automotivo e agrícola tornando-se viável a sua viabilidade econômica.

#### PRESTAÇÃO DE CONTAS

A empresa iniciou os pagamentos dos credores, via depósito judicial, no dia 30/11/2017.

Há três pagamentos em aberto do ano de 2018: janeiro, março e agosto. Solicitamos esclarecimentos sobre os pagamentos pendentes, sendo que a Recuperanda, até o encerramento deste relatório, não retornou quanto à previsão de data para regularização das pendências.

O último pagamento foi no dia 21/03/2019, no valor de R\$ 6.962,85, totalizando assim um montante pago de R\$ 95.0044,53.

O Plano de Recuperação Judicial se encontra em fase de cumprimento. A Recuperanda está enviando mensalmente a este administrador judicial os devidos comprovantes de pagamento, os quais podem ser solicitados a qualquer momento através do e-mail: [divergencias@administradorjudicial.adv.br](mailto:divergencias@administradorjudicial.adv.br).



MEDEIROS & MEDEIROS  
ADMINISTRAÇÃO JUDICIAL

# ANEXOS

RECUPERAÇÃO  
JUDICIAL



RELATÓRIO MENSAL DE  
ATIVIDADES

I – DEMONSTRATIVOS FINANCEIROS DE DEZEMBRO DE 2018 À  
MARÇO DE 2019.



# MEDEIROS & MEDEIROS

ADMINISTRAÇÃO JUDICIAL

[administradorjudicial.adv.br](http://administradorjudicial.adv.br)

PORTO ALEGRE / RS

NOVO HAMBURGO / RS

SÃO PAULO / SP

CAXIAS DO SUL / RS

BLUMENAU / SC

AV. DR. NILO PEÇANHA, 2900/701  
TORRE COMERCIAL IGUATEMI BUSINESS  
BAIRRO CHÁCARA DAS PEDRAS  
CEP: 91330-001  
51 3062.6770

RUA JÚLIO DE CASTILHOS, 679/111  
CENTRO EXECUTIVO TORRE PRATA  
BAIRRO CENTRO  
CEP: 93510-130  
51 3065.6770

AV. NACÕES UNIDAS, 12399/133 B  
ED. COMERCIAL LANDMARK  
BAIRRO BROOKLIN NOVO  
CEP: 04578-000  
11 2769-6770

RUA ÂNGELO CHIARELLO, 2811/501  
CENTRO EMPRESARIAL CRUZEIRO  
BAIRRO PIO X  
CEP: 95032-460  
54 3419.7274

RUA DR. ARTUR BALSINI, 107  
BBC BLUMENAU  
BAIRRO VELHA  
CEP: 89036-240  
47 3381-337



**MEDEIROS  
& MEDEIROS**  
ADMINISTRAÇÃO JUDICIAL

# ANEXO I

Empresa: Temperatech Tratamentos Térmicos LTDA EPP  
 CNPJ.: 08.928.119/0001-30  
 Período: 01/01/2018 31/12/2018

Folha: 1  
 Número livro: 4  
 Emissão: 27/03/2018


**BALANÇO PATRIMONIAL**

DESCRIÇÃO	SALDO ATUAL
<b>ATIVO</b>	<b>2.719.574,83 D</b>
<b>ATIVO CIRCULANTE</b>	<b>2.585.641,50 D</b>
DISPONÍVEL	63.767,93 D
CAIXA	63.961,73 D
CAIXA GERAL	63.961,73 D
BANCOS CONTA EM MOVIMENTO	193,80 C
CAIXA ECONÔMICA FEDERAL	193,80 C
CLIENTES	431.023,00 D
DUPLICATAS A RECEBER	431.023,00 D
CLIENTES DIVERSOS	431.023,00 D
OUTROS CRÉDITOS	149.756,26 D
TRIBUTOS A RECUPERAR/COMPENSAR	149.756,26 D
ICMS A RECUPERAR	149.756,26 D
ESTOQUE	1.941.094,31 D
MERCADORIAS, PRODUTOS E INSUMOS	1.941.094,31 D
MERCADORIAS PARA REVENDA	124.096,37 D
OUTROS MATERIAIS DE CONSUMO INDUSTRIAL	444.976,76 D
PRODUTOS ACABADOS	237.478,31 D
PRODUTOS EM ELABORAÇÃO	1.134.542,87 D
<b>ATIVO NÃO-CIRCULANTE</b>	<b>133.933,33 D</b>
IMOBILIZADO	133.933,33 D
MÁQUINAS, EQUIPAMENTOS E FERRAMENTAS	224.000,00 D
MÁQUINAS E EQUIPAMENTOS	224.000,00 D
(-) DEPRECIações, AMORT. E EXAUS. ACUMUL.	90.066,67 C
(-) DEPRECIações DE MÁQUINAS, EQUIP. FER.	90.066,67 C
<b>PASSIVO</b>	<b>2.719.574,83 C</b>
<b>PASSIVO CIRCULANTE</b>	<b>3.399.762,84 C</b>
EMPRÉSTIMOS E FINANCIAMENTOS	168.174,58 C
EMPRÉSTIMOS/PARCELAMENTOS	73.815,58 C
DUPLICATAS A PAGAR	20.095,00 C
PAGAMENTO RECUPERAÇÃO JUDICIAL	74.264,00 C
FORNECEDORES	139.141,05 C
FORNECEDORES	139.141,05 C
ALTÉCNICA INDÚSTRIA E COMÉRCIO LTDA	1.919,33 C
ARCELOR MITTAL AS	2.230,56 C
AW LUMERTZ ME	2.269,06 C
BARETA COM. AUTO PEÇAS LTDA	800,00 C
CALDESUL COMERCIO DE ISOLANTES LTDA	280,00 C
CBM QUÍMICA LTDA	712,00 C




COFERCAN COMERCIO DE FERROS LTDA	23.223,15 C
COLUMBUS DO BRASIL LTDA	686,12 C
DAVI DE OLIVEIRA FERRAGENS ME	575,00 C
DELTA RESISTÊNCIAS LTDA ME	5.132,00 C
DISTRIBUIDORA DE BEBIDAS BELLA ÁGUA LTDA	2.732,00 C
ECIL LTDA	724,50 C
ELIAS BROCA ME	1.099,02 C
FEBRATEC IND COM. LTDA	1.262,81 C
FERRAMENTAS GERAIS LTDA	1.938,80 C
FREIOS PRESIDENTE LTDA	830,00 C
HYUNDAI CAO DO BRASIL LTDA	1.699,16 C
ISOCEL ISOLANTES TÉRMICOS LTDA	2.311,91 C
LM QUÍMICA LTDA	636,50 C
NACIONAL GÁS DISTRIBUIDORA LTDA	32.402,00 C
QUIMICAMAR IND. COM. LTDA	18.594,62 C
RAUTER QUÍMICA LTDA	15.035,50 C
RDR PEÇAS E RESISTÊNCIAS LTDA	2.434,00 C
ROLLOF BUENO LTDA EPP	524,00 C
SU BRASIL EXTINTORES	2.969,00 C
SIDERSUL PRODUTOS SIDERURGICOS LTDA	3.461,71 C
SUL ROL COM. DIŞT. EPP	1.960,00 C
VTR IND. COM. LTDA	10.697,50 C
<b>OBRIGAÇÕES TRIBUTÁRIAS</b>	<b>1.542.751,40 C</b>
IMPOSTOS E CONTRIBUIÇÕES A RECOLHER	1.542.751,40 C
ICMS A RECOLHER	9.308,30 C
IMPOSTO DE RENDA A RECOLHER	572.240,98 C
CONTRIBUIÇÃO SOCIAL A RECOLHER	315.003,62 C
IPRF A RECOLHER	10.887,88 C
PIS A RECOLHER	111.900,28 C
COFINS A RECOLHER	516.463,36 C
CONTRIBUIÇÃO SINDICAL A RECOLHER	6.946,98 C
<b>OBRIGAÇÕES TRABALHISTA E PREVIDENCIÁRIA</b>	<b>1.549.695,81 C</b>
OBRIGAÇÕES COM PESSOAL	27.126,00 C
SALARIOS E ORDENADOS A PAGAR	25.558,00 C
PRÓ-LABORE A PAGAR	1.568,00 C
<b>OBRIGAÇÕES SOCIAIS</b>	<b>1.640.770,40 C</b>
INSS A RECOLHER	1.418.559,80 C
FGTS A RECOLHER	222.210,60 C
<b>PROVISÕES</b>	<b>118.200,59 D</b>
PROVISÕES PARA FÉRIAS	55.659,63 D
PROVISÕES PARA 13º SALÁRIO	34.379,20 D
INSS SOBRE PROVISÕES PARA FÉRIAS	12.366,77 D
INSS SOBRE PROVISÕES PARA 13º SALÁRIO	7.455,40 D
FGTS SOBRE PROVISÕES PARA FÉRIAS	4.156,78 D
FGTS SOBRE PROVISÕES PARA 13º SALÁRIO	4.182,81 D
<b>PATRIMÔNIO LÍQUIDO</b>	<b>680.188,01 D</b>
CAPITAL SOCIAL	25.000,00 C
CAPITAL SUBSCRITO	25.000,00 C
CAPITAL SOCIAL	25.000,00 C

RESERVAS DE CAPITAL	8.853,00 D
ÁGIO NA EMISSÃO DE AÇÕES	8.853,00 D
LUCROS U PREJUÍZOS ACUMULADOS	696.335,01 D
LUCROS E PREJUÍZOS ACUMULADOS	696.335,01 D
LUCRO DO EXERCÍCIO ANTERIOR	8.109,82 C
LUCRO DO EXERCÍCIO	63.961,73 C
PREJUÍZO ANOS ANTERIORES	768.406,56 D



---

Sandro Campanhola  
CRC - RS 080442  
CPF: 936.527.390-00



---

Luis Ramires  
SOCIO-ADMINISTRADOR  
CPF: 186.951.910-87

Empresa: Temperatech Tratamentos Térmicos LTDA EPP  
CNPJ.: 08.928.119/0001-30  
Período: 01/01/2018 31/12/2018

Folha: 1  
Número livro: 4  
Emissão: 27/03/2018

DEMONSTRAÇÃO DO RESULTADO DO EXERCÍCIO EM 31/12/2018

RECEITA BRUTA		
VENDA DE MERCADORIAS	R\$ 30.000,00	
SERVIÇOS PRESTADOS	R\$ 2.056.479,63	R\$ 2.086.479,63
DEDUÇÕES		
(-) ICMS	-R\$ 19.341,88	
(-) COFINS	-R\$ 58.411,65	
(-) PIS	-R\$ 12.655,85	
(-) CONTRIBUIÇÃO SOCIAL	-R\$ 60.801,51	
(-) IMPOSTO DE RENDA	-R\$ 144.593,10	-R\$ 295.803,99
RECEITA LÍQUIDA		R\$ 1.790.675,64
DESPESAS OPERACIONAIS		-R\$ 1.726.713,91
DESPESAS COM VENDAS		
FRETES E CARRETOS	-R\$ 5.698,00	
MANUTENÇÃO E REPARO	-R\$ 40.372,00	-R\$ 46.070,00
DESPESAS ADMINISTRATIVAS		
DEPRECIÇÃO	-R\$ 22.400,00	
SALARIOS E ORDENADOS	-R\$ 442.326,00	
PRÓ-LABORE	-R\$ 20.988,68	
FÉRIAS	-R\$ 276,96	
INSS	-R\$ 84.807,79	
FGTS	-R\$ 29.321,52	
VALE TRANSPORTE	R\$ 15.288,04	
ENERGIA ELÉTRICA	-R\$ 481.435,00	
SERVIÇOS PRESTADOS POR TERCEIROS	-R\$ 19.510,00	
INSUMOS	-R\$ 121.789,00	
ALUGUEL	-R\$ 80.393,00	
REFEIÇÕES	-R\$ 27.082,00	
TRANSPORTE	-R\$ 42.300,00	
PLANO SAÚDE	-R\$ 29.184,00	
MATERIAL ESCRITÓRIO	-R\$ 3.135,00	
DESPESAS DIVERSAS	-R\$ 9.497,00	-R\$ 1.399.157,91
DESPESAS FINANCEIRAS		
DESCONTO DUPLICATAS	-R\$ 207.222,00	
PGTO RECUPERAÇÃO JUDICIAL	-R\$ 74.264,00	-R\$ 281.486,00
RESULTADO OPERACIONAL		R\$ 63.961,73 3,07%

Sandro Campanhola  
CRC - RS 080442  
CPF: 936.527.390-00

Luis Ramires  
SOCIO-ADMINISTRADOR  
CPF: 186.951.910-87

BALANCETE JAN/19

DESCRIÇÃO	Saldo anterior	Débito	Crédito	Saldo atual
<b>ATIVO</b>				
<b>ATIVO CIRCULANTE</b>	2.719.574,83 D	401.191,14	150.564,21	2.969.361,09 D
DISPONÍVEL	2.585.641,50 D	399.023,14	150.564,21	2.835.126,43 D
CAIXA	63.767,93 D	155.249,82	150.564,21	69.479,54 D
CAIXA GERAL	63.961,73 D	156.891,82	151.693,21	69.160,34 D
CAIXA GERAL	63.961,73 D	156.891,82	151.693,21	69.160,34 D
BANCOS CONTA EM MOVIMENTO	193,80 C	1.642,00	1.129,00	319,20 D
CAIXA ECONÔMICA FEDERAL	193,80 C	1.642,00	1.129,00	319,20 D
<b>CLIENTES</b>				
DUPLICATAS A RECEBER	431.023,00 D	7.832,82	0,00	438.855,82 D
CLIENTES DIVERSOS	431.023,00 D	7.832,82	0,00	438.855,82 D
CLIENTES DIVERSOS	431.023,00 D	7.832,82	0,00	438.855,82 D
<b>OUTROS CRÉDITOS</b>				
TRIBUTOS A RECUPERAR/COMPENSAR	149.756,26 D	6.703,77	0,00	156.460,03 D
TRIBUTOS A RECUPERAR/COMPENSAR	149.756,26 D	6.703,77	0,00	156.460,03 D
ICMS A RECUPERAR	149.756,26 D	6.703,77	0,00	156.460,03 D
<b>ESTOQUE</b>				
MERCADORIAS, PRODUTOS E INSUMOS	1.941.094,31 D	229.236,73	0,00	2.170.331,04 D
MERCADORIAS, PRODUTOS E INSUMOS	1.941.094,31 D	229.236,73	0,00	2.170.331,04 D
MERCADORIAS PARA REVENDA	124.096,37 D	0,00	0,00	124.096,37 D
OUTROS MATERIAIS DE CONSUMO INDUSTRIAL	444.976,76 D	1.789,00	0,00	446.765,76 D
PRODUTOS ACABADOS	237.478,31 D	22.880,34	0,00	260.358,65 D
PRODUTOS EM ELABORAÇÃO	1.134.542,87 D	204.567,39	0,00	1.339.110,26 D
<b>ATIVO NÃO-CIRCULANTE</b>				
IMOBILIZADO	133.933,33 D	2.168,00	0,00	134.234,66 D
MÁQUINAS, EQUIPAMENTOS E FERRAMENTAS	133.933,33 D	2.168,00	0,00	134.234,66 D
MÁQUINAS, EQUIPAMENTOS E FERRAMENTAS	224.000,00 D	0,00	0,00	226.168,00 D
MÁQUINAS E EQUIPAMENTOS	224.000,00 D	2.168,00	0,00	226.168,00 D
(-) DEPRECIACIONES, AMORT. E EXAUS. ACUMUL.	90.066,67 C	0,00	1.866,67	91.933,34 C
(-) DEPRECIACIONES DE MÁQUINAS, EQUIP. FER.	90.066,67 C	0,00	1.866,67	91.933,34 C
<b>PASSIVO</b>				
<b>PASSIVO CIRCULANTE</b>	2.719.574,83 C	8.765,93	11.753,79	2.969.361,09 C
EMPRÉSTIMOS E FINANCIAMENTOS	3.399.762,84 C	72.727,66	80.914,13	3.644.350,49 C
EMPRÉSTIMOS/PARCELAMENTOS	168.174,58 C	8.635,00	8.635,01	168.174,59 C
EMPRÉSTIMOS/PARCELAMENTOS	73.815,58 C	1.744,00	1.744,00	73.815,58 C
DUPLICATAS A PAGAR	20.095,00 C	0,00	0,00	20.095,00 C
PAGAMENTO RECUPERAÇÃO JUDICIAL	74.264,00 C	6.891,00	6.891,01	74.264,01 C
<b>FORNECEDORES</b>				
FORNECEDORES	139.141,05 C	12.212,26	10.585,80	137.514,59 C
FORNECEDORES	139.141,05 C	12.212,26	10.585,80	137.514,59 C
ALTÉCNICA INDÚSTRIA E COMÉRCIO LTDA	1.919,33 C	0,00	205,00	2.124,33 C
ARCELOR MITTAL AS	2.230,56 C	0,00	0,00	2.230,56 C
AW LUMERTZ ME	2.269,06 C	0,00	0,00	2.269,06 C
BARETA COM. AUTO PEÇAS LTDA	800,00 C	0,00	0,00	800,00 C
CALDESUL COMERCIO DE ISOLANTES LTDA	280,00 C	0,00	0,00	280,00 C
CBM QUÍMICA LTDA	712,80 C	0,00	0,00	712,80 C
COFERCAN COMERCIO DE FERROS LTDA	23.223,15 C	1.608,39	500,00	22.114,76 C
COLUMBUS DO BRASIL LTDA	686,12 C	0,00	0,00	686,12 C
DAVI DE OLIVEIRA FERRAGENS ME	575,00 C	0,00	0,00	575,00 C
DELTA RESISTÊNCIAS LTDA ME	5.132,00 C	0,00	0,00	5.132,00 C
DISTRIBUIDORA DE BEBIDAS BELLA ÁGUA LTDA	2.732,00 C	1.605,11	0,00	1.126,89 C
ECIL LTDA	724,50 C	0,00	0,00	724,50 C
ELIAS BROCA ME	1.099,02 C	196,00	225,80	1.128,82 C
FEBRATEC IND COM. LTDA	1.262,81 C	934,76	0,00	328,05 C
FERRAMENTAS GERAIS LTDA	1.938,80 C	0,00	1.060,00	2.998,80 C
FREIOS PRESIDENTE LTDA	830,00 C	0,00	0,00	830,00 C
HYUNDAI CAO DO BRASIL LTDA	1.699,16 C	2.061,00	2.747,00	2.385,16 C
ISOCEL ISOLANTES TÉRMICOS LTDA	2.311,91 C	0,00	0,00	2.311,91 C
LM QUÍMICA LTDA	636,50 C	0,00	0,00	636,50 C
NACIONAL GÁS DISTRIBUIDORA LTDA	32.402,00 C	3.650,00	1.400,00	30.152,00 C
QUIMICAMAR IND. COM. LTDA	18.594,62 C	0,00	0,00	18.594,62 C
RAUTER QUÍMICA LTDA	15.035,50 C	0,00	2.768,00	17.803,50 C
RDR PEÇAS E RESISTÊNCIAS LTDA	2.434,00 C	0,00	0,00	2.434,00 C
ROLLOF BUENO, LTDA EPP	524,00 C	0,00	0,00	524,00 C
SU BRASIL EXTINTORES	2.969,00 C	0,00	0,00	2.969,00 C
SIDERSUL PRODUTOS SIDERURGICOS LTDA	3.461,71 C	972,00	1.680,00	4.169,71 C
SUL ROL COM. DIST. EPP	1.960,00 C	735,00	0,00	1.225,00 C
VTR IND. COM. LTDA	10.697,50 C	450,00	0,00	10.247,50 C
<b>OBRIGAÇÕES TRIBUTÁRIAS</b>				
IMPOSTOS E CONTRIBUIÇÕES A RECOLHER	1.542.751,40 C	1.625,23	7.159,12	1.548.285,29 C
IMPOSTOS E CONTRIBUIÇÕES A RECOLHER	1.542.751,40 C	1.625,23	7.159,12	1.548.285,29 C
ICMS A RECOLHER	9.308,30 C	0,00	0,00	9.308,30 C
IMPOSTO DE RENDA A RECOLHER	572.240,98 C	0,00	0,00	572.240,98 C
CONTRIBUIÇÃO SOCIAL A RECOLHER	315.003,62 C	0,00	0,00	315.003,62 C
IPRF A RECOLHER	10.887,88 C	426,22	426,22	10.887,88 C
PIS A RECOLHER	111.900,28 C	1.199,01	1.199,01	111.900,28 C
COFINS A RECOLHER	516.463,36 C	0,00	5.533,89	521.997,25 C
CONTRIBUIÇÃO SINDICAL A RECOLHER	6.946,98 C	0,00	0,00	6.946,98 C
<b>OBRIGAÇÕES TRABALHISTA</b>				
OBRIGAÇÕES COM PESSOAL	1.549.695,81 C	50.255,17	54.534,20	27.126,00 C

OBRIGAÇÕES SOCIAIS	1.640.770,40 C	4.499,40	9.921,85	1.646.192,85 C
INSS A RECOLHER	1.418.559,80 C	3.431,00	7.067,20	1.422.196,00 C
FGTS A RECOLHER	222.210,60 C	1.068,40	2.854,65	223.996,85 C
PROVISÕES	118.200,59 D	2.758,93	1.615,51	117.057,17 C
PROVISÕES PARA FÉRIAS	55.659,63 D	1.615,51	1.615,51	55.659,63 C
PROVISÕES PARA 13º SALÁRIO	34.379,20 D	0,00	0,00	34.379,20 C
INSS SOBRE PROVISÕES PARA FÉRIAS	12.366,77 D	855,77	0,00	11.511,00 C
INSS SOBRE PROVISÕES PARA 13º SALÁRIO	7.455,40 D	0,00	0,00	7.455,40 C
FGTS SOBRE PROVISÕES PARA FÉRIAS	4.156,78 D	287,65	0,00	3.869,13 C
FGTS SOBRE PROVISÕES PARA 13º SALÁRIO	4.182,81 D	0,00	0,00	4.182,81 C
PATRIMÔNIO LÍQUIDO	680.188,01 D	151.693,21	156.891,82	674.989,40 D
CAPITAL SOCIAL	25.000,00 C	0,00	0,00	25.000,00 C
CAPITAL SUBSCRITO	25.000,00 C	0,00	0,00	25.000,00 C
CAPITAL SOCIAL	25.000,00 C	0,00	0,00	25.000,00 C
RESERVAS DE CAPITAL	8.853,00 D	0,00	0,00	8.853,00 D
ÁGIO NA EMISSÃO DE AÇÕES	8.853,00 D	0,00	0,00	8.853,00 D
LUCROS U PREJUÍZOS ACUMULADOS	696.335,01 D	63.961,73	69.160,34	691.136,40 D
LUCROS E PREJUÍZOS ACUMULADOS	696.335,01 D	63.961,73	69.160,34	691.136,40 D
LUCRO DO EXERCÍCIO ANTERIOR	8.109,82 C	0,00	63.961,73	72.071,55 C
LUCRO DO EXERCÍCIO	63.961,73 C	63.961,73	5.198,61	5.198,61 C
PREJUÍZO ANOS ANTERIORES	768.406,56 D	0,00	0,00	768.406,56 D
CONTAS DE RESULTADOS - CUSTOS E DESPESAS	0,00	151.693,21	0,00	151.693,21 D
CUSTOS	0,00	151.693,21	0,00	151.693,21 D
CUSTOS DIRETOS DE PRODUÇÃO	0,00	9.748,00	0,00	9.748,00 D
CUSTOS INDIRETOS DE PRODUÇÃO	0,00	969,00	0,00	969,00 D
COMBUSTÍVEL	0,00	969,00	0,00	969,00 D
DESPESAS OPERACIONAIS	0,00	140.976,21	0,00	140.976,21 D
DESPESAS COM VENDAS	0,00	900,00	0,00	900,00 D
DESPESAS GERAIS	0,00	12.154,00	0,00	12.154,00 D
ALUGUEL	0,00	7.302,00	0,00	7.302,00 D
MANUTENÇÃO E REPARO	0,00	2.796,00	0,00	2.796,00 D
SERVIÇOS PRESTADOS POR TERCEIROS	0,00	1.236,00	0,00	1.236,00 D
OUTRAS DESPESAS	0,00	820,00	0,00	820,00 D
DESPESAS ADMINISTRATIVAS	0,00	57.123,20	0,00	57.123,20 D
DESPESAS COM PESSOAL	0,00	57.123,20	0,00	57.123,20 D
SALÁRIOS E ORDENADOS	0,00	35.637,00	0,00	35.637,00 D
PRÓ-LABORE	0,00	1.919,00	0,00	1.919,00 D
FÉRIAS	0,00	0,00	0,00	0,00 D
INSS	0,00	7.067,20	0,00	7.067,20 D
FGTS	0,00	2.854,00	0,00	2.854,00 D
PLANO SAÚDE	0,00	2.435,00	0,00	2.435,00 D
REFEIÇÕES	0,00	2.050,00	0,00	2.050,00 D
VALE TRANSPORTE	0,00	5.161,00	0,00	5.161,00 D
DESPESAS GERAIS	0,00	48.154,00	0,00	48.154,00 D
ENERGIA ELÉTRICA	0,00	45.246,00	0,00	45.246,00 D
MATERIAL ESCRITÓRIO	0,00	292,00	0,00	292,00 D
CONTABILIDADE	0,00	750,00	0,00	750,00 D
DEPRECIações E AMORTIZAÇÕES	0,00	1.866,00	0,00	1.866,00 C
DESPESAS FINANCEIRAS	0,00	22.645,01	0,00	22.645,01 D
DESPESA FINANCEIRA	0,00	22.645,01	0,00	22.645,01 D
DESCONTO DE DUPLICATAS	0,00	15.754,00	0,00	15.754,00 D
PGTO RECUPERAÇÃO JUDICIAL	0,00	6.891,01	0,00	6.891,01 D
CONTAS DE RESULTADOS - RECEITAS	0,00	0,00	156.891,82	156.891,82 C
RECEITAS OPERACIONAIS	0,00	0,00	176.939,00	176.939,00 C
RECEITA BRUTA DE VENDAS E SERVIÇOS	0,00	0,00	176.939,00	176.939,00 C
RECEITA DE SERVIÇOS PRESTADOS	0,00	0,00	176.939,00	176.939,00 C
(-) DEDUÇÕES DA RECEITA BRUTA	0,00	20.047,18	0,00	0,00 D
(-) IMPOSTOS SOBRE VENDAS E SERVIÇOS	0,00	20.047,18	0,00	0,00 D
(-) ICMS	0,00	0,00	0,00	0,00 D
(-) COFINS	0,00	1.150,10	0,00	0,00 D
(-) PIS	0,00	5.308,17	0,00	0,00 D
(-) CONTRIBUIÇÃO SOCIAL	0,00	8.493,07	0,00	0,00 D
(-) IRPJ	0,00	5.095,84	0,00	0,00 D
APURAÇÃO DO RESULTADO DO EXERCÍCIO	0,00	151.693,21	156.891,82	5.198,61 C
CONTAS DE RESULTADOS - CUSTOS E DESPESAS	0,00	151.693,21		151.693,21 C
CONTAS DE RESULTADOS - RECEITAS	0,00		156.891,82	156.891,82 C

Sandro Campanhola  
CRD - RS 001111

Sandro Campanhola  
CRC/RS 80442-TC  
CPF: 936.527.390-00

Luis Ramires

Empresa: Temperatech Tratamentos Térmicos LTDA EPP  
CNPJ.: 08.928.119/0001-30  
Período: 01/01/2019 31/01/2019

Folha: 1  
Número livro: 4  
Emissão: 27/03/2018

DEMONSTRAÇÃO DO RESULTADO DO EXERCÍCIO EM 31/01/2019

RECEITA BRUTA		
VENDA DE MERCADORIAS	R\$ 0,00	
SERVIÇOS PRESTADOS	R\$ 176.939,00	R\$ 176.939,00
DEDUÇÕES		
(-) COFINS	-R\$ 1.150,10	
(-) PIS	-R\$ 5.308,17	
(-) CONTRIBUIÇÃO SOCIAL	-R\$ 8.493,07	
(-) IMPOSTO DE RENDA	-R\$ 5.095,84	-R\$ 20.047,18
RECEITA LÍQUIDA		R\$ 156.891,82
DESPESAS OPERACIONAIS		-R\$ 151.693,21
DESPESAS COM VENDAS		
FRETES E CARRETOS	-R\$ 900,00	
MANUTENÇÃO E REPARO	-R\$ 2.796,00	-R\$ 3.696,00
DESPESAS ADMINISTRATIVAS		
DEPRECIÇÃO	-R\$ 1.866,00	
SALARIOS E ORDENADOS	-R\$ 35.637,00	
PRÓ-LABORE	-R\$ 1.919,00	
FÉRIAS	R\$ 0,00	
INSS	-R\$ 7.067,20	
FGTS	-R\$ 2.854,00	
VALE TRANSPORTE	R\$ 1.274,00	
ENERGIA ELÉTRICA	-R\$ 45.246,00	
SERVIÇOS PRESTADOS POR TERCEIROS	-R\$ 1.986,00	
INSUMOS	-R\$ 9.748,00	
ALUGUEL	-R\$ 7.302,00	
REFEIÇÕES	-R\$ 2.050,00	
TRANSPORTE	-R\$ 6.435,00	
PLANO SAÚDE	-R\$ 2.435,00	
MATERIAL ESCRITÓRIO	-R\$ 292,00	
DESPESAS DIVERSAS	-R\$ 1.789,00	-R\$ 125,352,20
DESPESAS FINANCEIRAS		
DESCONTO DUPLICATAS	-R\$ 15.754,00	
PGTO RECUPERAÇÃO JUDICIAL	-R\$ 6.891,01	-R\$ 22.645,01
RESULTADO OPERACIONAL		R\$ 5.198,61 2,94%

Sandro Campanhola  
CRC - RS 080442  
CPF: 936.527.390-00

Luís Ramires  
SOCIO-ADMINISTRADOR  
CPF: 186.951.910-87

DESCRIÇÃO	BALANCETE FEV/19			
	Saldo anterior	Débito	Crédito	Saldo atual
<b>ATIVO</b>				
ATIVO CIRCULANTE	2.969.361,09 D	198.476,26	158.498,01	3.007.902,27 D
DISPONÍVEL	2.835.126,43 D	198.476,26	158.498,01	2.875.534,28 D
CAIXA	69.479,54 D	162.560,56	157.069,45	75.400,25 D
CAIXA GERAL	69.160,34 D	164.415,56	158.390,45	75.185,45 D
	69.160,34 D	164.415,56	158.390,45	75.185,45 D
BANCOS CONTA EM MOVIMENTO	319,20 D	1.855,00	1.321,00	214,80 D
CAIXA ECONÔMICA FEDERAL	319,20 D	1.855,00	1.321,00	214,80 D
CLIENTES	438.855,82 D	18.632,93	0,00	457.488,75 D
DUPLICATAS A RECEBER	438.855,82 D	18.632,93	0,00	457.488,75 D
CLIENTES DIVERSOS	438.855,82 D	18.632,93	0,00	457.488,75 D
OUTROS CRÉDITOS	156.460,03 D	6.703,77	1.428,56	161.735,24 D
TRIBUTOS A RECUPERAR/COMPENSAR	156.460,03 D	6.703,77	1.428,56	161.735,24 D
ICMS A RECUPERAR	156.460,03 D	6.703,77	1.428,56	161.735,24 D
ESTOQUE	2.170.331,04 D	10.579,00	0,00	2.180.910,04 D
MERCADORIAS, PRODUTOS E INSUMOS	2.170.331,04 D	10.579,00	0,00	2.180.910,04 D
MERCADORIAS PARA REVENDA	124.096,37 D	0,00	0,00	124.096,37 D
OUTROS MATERIAIS DE CONSUMO INDUSTRIAL	446.765,76 D	5.069,00	0,00	451.834,76 D
PRODUTOS ACABADOS	260.358,65 D	0,00	0,00	260.358,65 D
PRODUTOS EM ELABORAÇÃO	1.339.110,26 D	5.510,00	0,00	1.344.620,26 D
ATIVO NÃO-CIRCULANTE	134.234,66 D	0,00	0,00	132.367,99 D
IMOBILIZADO	134.234,66 D	0,00	0,00	132.367,99 D
MÁQUINAS, EQUIPAMENTOS E FERRAMENTAS	226.168,00 D	0,00	0,00	226.168,00 D
MÁQUINAS E EQUIPAMENTOS	226.168,00 D	0,00	0,00	226.168,00 D
(-) DEPRECIACIONES, AMORT. E EXAUS. ACUMUL.	91.933,34 C	0,00	1.866,67	93.800,01 C
(-) DEPRECIACIONES DE MÁQUINAS, EQUIP. FER.	91.933,34 C	0,00	1.866,67	93.800,01 C
<b>PASSIVO</b>				
PASSIVO CIRCULANTE	2.969.361,09 C	75.424,92	101.915,88	3.007.902,27 C
EMPRÉSTIMOS E FINANCIAMENTOS	3.644.350,49 C	75.424,92	107.940,99	3.676.866,56 C
EMPRÉSTIMOS/PARCELAMENTOS	168.174,59 C	8.669,45	8.669,45	168.174,59 C
DUPLICATAS A PAGAR	73.815,58 C	1.744,00	1.744,00	73.815,58 C
PAGAMENTO RECUPERAÇÃO JUDICIAL	20.095,00 C	0,00	0,00	20.095,00 C
	74.264,01 C	6.925,45	6.925,45	74.264,01 C
FORNECEDORES	137.514,59 C	12.178,06	15.041,83	140.378,36 C
FORNECEDORES	137.514,59 C	12.178,06	15.041,83	140.378,36 C
ALTÉCNICA INDÚSTRIA E COMÉRCIO LTDA	2.124,33 C	0,00	0,00	2.124,33 C
ARCELOR MITTAL AS	2.230,56 C	0,00	0,00	2.230,56 C
AW LUMERTZ ME	2.269,06 C	0,00	0,00	2.269,06 C
BARETA COM. AUTO PEÇAS LTDA	800,00 C	0,00	0,00	800,00 C
CALDESUL COMERCIO DE ISOLANTES LTDA	280,00 C	0,00	0,00	280,00 C
CBM QUÍMICA LTDA	712,80 C	0,00	0,00	712,80 C
COFERCAN COMERCIO DE FERROS LTDA	22.114,76 C	535,78	0,00	21.578,98 C
COLUMBUS DO BRASIL LTDA	686,12 C	0,00	0,00	686,12 C
DAVI DE OLIVEIRA FERRAGENS ME	575,00 C	0,00	0,00	575,00 C
DELTA RESISTÊNCIAS LTDA ME	5.132,00 C	0,00	0,00	5.132,00 C
DISTRIBUIDORA DE BEBIDAS BELLA ÁGUA LTDA	1.126,89 C	0,00	0,00	1.126,89 C
ECIL LTDA	724,50 C	0,00	0,00	724,50 C
ELIAS BROCA ME	1.128,82 C	0,00	0,00	1.128,82 C
FEBRATEC IND COM. LTDA	328,05 C	0,00	0,00	328,05 C
FERRAMENTAS GERAIS LTDA	2.998,80 C	0,00	0,00	2.998,80 C
FREIOS PRESIDENTE LTDA	830,00 C	0,00	0,00	830,00 C
HYUNDAI CADA DO BRASIL LTDA	2.385,16 C	0,00	0,00	2.385,16 C
INOX-TECH COM. AÇOS INOXIDÁVEIS LTDA	0,00 C	4.369,00	8.821,80	4.452,80 C
ISÓCEL ISOLANTES TÉRMICOS LTDA	2.311,91 C	0,00	0,00	2.311,91 C
LM QUÍMICA LTDA	636,50 C	0,00	0,00	636,50 C
NACIONAL GÁS DISTRIBUIDORA LTDA	30.152,00 C	5.500,00	3.025,03	27.677,03 C
QUIMICAMAR IND. COM. LTDA	18.594,62 C	0,00	0,00	18.594,62 C
RAUTER QUÍMICA LTDA	17.803,50 C	720,00	2.048,00	19.131,50 C
RDR PEÇAS E RESISTÊNCIAS LTDA	2.434,00 C	0,00	0,00	2.434,00 C
ROLLOF BUENO LTDA EPP	524,00 C	0,00	0,00	524,00 C
SAFEWEB SEGURANÇA DA INFORMAÇÃO LTDA	0,00 C	191,88	0,00	-191,88 C
SU BRASIL EXTINTORES	2.969,00 C	0,00	0,00	2.969,00 C
SIDERSUL PRODUTOS SIDERURGICOS LTDA	4.169,71 C	462,00	882,00	4.589,71 C
SUL ROL COM. DIST. EPP	1.225,00 C	399,40	265,00	1.090,60 C
VTR IND. COM. LTDA	10.247,50 C	0,00	0,00	10.247,50 C
OBRIGAÇÕES TRIBUTÁRIAS	1.548.285,29 C	3.812,22	9.374,94	1.553.848,01 C
IMPOSTOS E CONTRIBUIÇÕES A RECOLHER	1.548.285,29 C	3.812,22	9.374,94	1.553.848,01 C
ICMS A RECOLHER	9.308,30 C	1.428,56	1.428,56	9.308,30 C
IMPOSTO DE RENDA A RECOLHER	572.240,98 C	0,00	0,00	572.240,98 C
CONTRIBUIÇÃO SOCIAL A RECOLHER	315.003,62 C	0,00	0,00	315.003,62 C
IPRF A RECOLHER	10.887,88 C	1.178,40	1.178,40	10.887,88 C
PIS A RECOLHER	111.900,28 C	1.205,26	1.205,26	111.900,28 C
COFINS A RECOLHER	521.997,25 C	0,00	5.562,72	527.559,97 C
CONTRIBUIÇÃO SINDICAL A RECOLHER	6.946,98 C	0,00	0,00	6.946,98 C
OBRIGAÇÕES TRABALHISTA	27.126,00 C	59.434,64	83.524,22	27.126,00 C
OBRIGAÇÕES COM PESSOAL	27.126,00 C	55.144,31	55.144,31	27.126,00 C
SALÁRIOS E ORDENADOS A PAGAR	25.558,00 C	53.147,43	53.147,43	25.558,00 C
PRÓ-LABORE A PAGAR				

INSS A RECOLHER	1.422.196,00 C	3.751,42	7.727,00	1.426.171,58 C
FGTS A RECOLHER	223.996,85 C	538,91	3.091,00	226.548,94 C
PROVISÕES	117.057,17 C	0,00	17.561,91	134.619,08 C
PROVISÕES PARA FÉRIAS	55.659,63 C	0,00	14.854,58	70.514,21 C
PROVISÕES PARA 13º SALÁRIO	34.379,20 C	0,00	0,00	34.379,20 C
INSS SOBRE PROVISÕES PARA FÉRIAS	11.511,00 C	0,00	2.026,25	13.537,25 C
INSS SOBRE PROVISÕES PARA 13º SALÁRIO	7.455,40 C	0,00	0,00	7.455,40 C
FGTS SOBRE PROVISÕES PARA FÉRIAS	3.869,13 C	0,00	681,08	4.550,21 C
FGTS SOBRE PROVISÕES PARA 13º SALÁRIO	4.182,81 C	0,00	0,00	4.182,81 C
PATRIMÔNIO LÍQUIDO	674.989,40 D	158.390,45	164.415,56	668.964,29 D
CAPITAL SOCIAL	25.000,00 C	0,00	0,00	25.000,00 C
CAPITAL SUBSCRITO	25.000,00 C	0,00	0,00	25.000,00 C
CAPITAL SOCIAL	25.000,00 C	0,00	0,00	25.000,00 C
RESERVAS DE CAPITAL	8.853,00 D	0,00	0,00	8.853,00 D
ÁGIO NA EMISSÃO DE AÇÕES	8.853,00 D	0,00	0,00	8.853,00 D
LUCROS U PREJUÍZOS ACUMULADOS	691.136,40 D	0,00	6.025,11	685.111,29 D
LUCROS E PREJUÍZOS ACUMULADOS	691.136,40 D	0,00	6.025,11	685.111,29 D
LUCRO DO EXERCÍCIO ANTERIOR	72.071,55 C	0,00	0,00	72.071,55 C
LUCRO DO EXERCÍCIO	5.198,61 C	0,00	6.025,11	11.223,72 C
PREJUÍZO ANOS ANTERIORES	768.406,56 D	0,00	0,00	768.406,56 D
CONTAS DE RESULTADOS - CUSTOS E DESPESAS	151.693,00	158.390,45	0,00	310.083,45 D
CUSTOS	151.693,00	158.390,45	0,00	310.083,45 D
CUSTOS DIRETOS DE PRODUÇÃO	9.748,00	8.914,00	0,00	18.662,00 D
CUSTOS INDIRETOS DE PRODUÇÃO	969,00 D	867,00	0,00	1.836,00 D
COMBUSTÍVEL	969,00 D	867,00	0,00	1.836,00 D
DESPESAS OPERACIONAIS	140.976,21 D	148.609,45	0,00	289.585,66 D
DESPESAS COM VENDAS	900,00 D	520,00	0,00	1.420,00 D
DESPESAS GERAIS	12.154,00 D	17.169,00	0,00	29.323,00 D
ALUGUEL	7.302,00 D	7.302,00	0,00	14.604,00 D
MANUTENÇÃO E REPARO	2.796,00 D	6.642,00	0,00	9.438,00 D
SERVIÇOS PRESTADOS POR TERCEIROS	1.236,00 D	1.525,00	0,00	2.761,00 D
OUTRAS DESPESAS	820,00 D	1.700,00	0,00	2.520,00 D
DESPESAS ADMINISTRATIVAS	57.123,20 D	63.732,00	0,00	120.855,20 D
DESPESAS COM PESSOAL	57.123,20 D	63.732,00	0,00	120.855,20 D
SALÁRIOS E ORDENADOS	35.637,00 D	38.637,00	0,00	74.274,00 D
PRÓ-LABORE	1.919,00 D	3.919,00	0,00	5.838,00 D
FÉRIAS	0,00 D	1.200,00	0,00	1.200,00 D
INSS	7.067,20 D	7.727,00	0,00	14.794,20 D
FGTS	2.854,00 D	3.091,00	0,00	5.945,00 D
PLANO SAÚDE	2.435,00 D	2.435,00	0,00	4.870,00 D
REFEIÇÕES	2.050,00 D	2.050,00	0,00	4.100,00 D
VALE TRANSPORTE	5.161,00 D	4.673,00	0,00	9.834,00 D
DESPESAS GERAIS	48.154,00 D	44.429,00	0,00	92.583,00 D
ENERGIA ELÉTRICA	45.246,00 D	41.445,00	0,00	86.691,00 D
MATERIAL ESCRITÓRIO	292,00 D	368,00	0,00	660,00 D
CONTABILIDADE	750,00 D	750,00	0,00	1.500,00 D
DEPRECIações E AMORTIZAÇÕES	1.866,00 C	1.866,00	0,00	1.866,00 C
DESPESAS FINANCEIRAS	22.645,01 D	22.759,45	0,00	45.404,46 D
DESPESA FINANCEIRA	22.645,01 D	22.759,45	0,00	45.404,46 D
DESCONTO DE DUPLICATAS	15.754,00 D	15.834,00	0,00	31.588,00 D
PGTO RECUPERAÇÃO JUDICIAL	6.891,01 D	6.925,45	0,00	13.816,46 D
CONTAS DE RESULTADOS - RECEITAS	156.891,82 C	0,00	164.415,56	321.307,38 C
RECEITAS OPERACIONAIS	176.939,00 C	0,00	185.424,00	362.363,00 C
RECEITA BRUTA DE VENDAS E SERVIÇOS	176.939,00 C	0,00	185.424,00	362.363,00 C
RECEITA DE SERVIÇOS PRESTADOS	176.939,00 C	0,00	185.424,00	362.363,00 C
(-) DEDUÇÕES DA RECEITA BRUTA	0,00	21.008,44	0,00	0,00 D
(-) IMPOSTOS SOBRE VENDAS E SERVIÇOS	0,00	21.008,44	0,00	0,00 D
(-) ICMS	0,00	0,00	0,00	0,00 D
(-) COFINS	0,00	5.562,72	0,00	0,00 D
(-) PIS	0,00	1.205,26	0,00	0,00 D
(-) CONTRIBUIÇÃO SOCIAL	0,00	8.900,35	0,00	0,00 D
(-) IRPJ	0,00	5.340,11	0,00	0,00 D
APURAÇÃO DO RESULTADO DO EXERCÍCIO	5.198,61 C	158.390,45	164.415,56	11.223,72 C
CONTAS DE RESULTADOS - CUSTOS E DESPESAS	151.693,21 D	158.390,45		310.083,66 D
CONTAS DE RESULTADOS - RECEITAS	156.891,82 C		164.415,56	321.307,38 C

Sandro Campanhola  
CRC - RS 080442  
CPF: 936.527.390-00

**Sandro Campanhola**  
CRC/RS 80442-TC  
CPF: 936.527.390-00

Luis Ramires  
SOCIO-ADMINISTRADOR  
CPF: 186.951.910-87



Empresa: Temperatech Tratamentos Térmicos LTDA EPP  
CNPJ.: 08.928.119/0001-30  
Período: 01/02/2019 28/02/2019

Folha: 1  
Número livro: 4  
Emissão: 27/03/2018

DEMONSTRAÇÃO DO RESULTADO DO EXERCÍCIO EM 28/02/19

RECEITA BRUTA			
VENDA DE MERCADORIAS	R\$ 0,00		
SERVIÇOS PRESTADOS	R\$ 185.424,00	R\$ 185.424,00	
DEDUÇÕES			
(-) COFINS	-R\$ 1.205,26		
(-) PIS	-R\$ 5.562,72		
(-) CONTRIBUIÇÃO SOCIAL	-R\$ 8.900,35		
(-) IMPOSTO DE RENDA	-R\$ 5.340,11	-R\$ 21.008,44	
RECEITA LÍQUIDA		R\$ 164.415,56	
DESPESAS OPERACIONAIS		-R\$ 158.390,45	
DESPESAS COM VENDAS			
FRETES E CARRETOS	-R\$ 520,00		
MANUTENÇÃO E REPARO	-R\$ 6.642,00	-R\$ 7.162,00	
DESPESAS ADMINISTRATIVAS			
DEPRECIACÃO	-R\$ 1.866,00		
SALARIOS E ORDENADOS	-R\$ 38.637,00		
PRÓ-LABORE	-R\$ 3.919,00		
FÉRIAS	-R\$ 1.200,00		
INSS	-R\$ 7.727,00		
FGTS	-R\$ 3.091,00		
VALE TRANSPORTE	R\$ 1.274,00		
ENERGIA ELÉTRICA	-R\$ 41.445,00		
SERVIÇOS PRESTADOS POR TERCEIROS	-R\$ 2.275,00		
INSUMOS	-R\$ 8.914,00		
ALUGUEL	-R\$ 7.302,00		
REFEIÇÕES	-R\$ 2.050,00		
TRANSPORTE	-R\$ 5.947,00		
PLANO SAÚDE	-R\$ 2.435,00		
MATERIAL ESCRITÓRIO	-R\$ 368,00		
DESPESAS DIVERSAS	-R\$ 2.567,00	-R\$ 128.469,00	
DESPESAS FINANCEIRAS			
DESCONTO DUPLICATAS	-R\$ 15.834,00		
PGTO RECUPERAÇÃO JUDICIAL	-R\$ 6.925,45	-R\$ 22.759,45	
RESULTADO OPERACIONAL		R\$ 6.025,11	3,25%

Sandro Campanhola  
CRC - RS 080442  
CPF: 936.527.390-00

Luis Ramires  
SOCIO-ADMINISTRADOR  
CPF: 186.951.910-87

BALANCETE MAR/19

DESCRIÇÃO	Saldo anterior	Débito	Crédito	Saldo atual
ATIVO	3.007.902,27 D	267.830,65	176.718,53	3.100.342,12 D
ATIVO CIRCULANTE	2.875.534,28 D	202.830,65	176.718,53	2.904.840,80 D
DISPONÍVEL	75.400,25 D	171.766,88	167.389,33	82.972,20 D
CAIXA	75.185,45 D	175.921,88	169.732,33	81.375,00 D
CAIXA GERAL	75.185,45 D	175.921,88	169.732,33	81.375,00 D
BANCOS CONTA EM MOVIMENTO	214,80 D	4.155,00	2.343,00	1.597,20 D
CAIXA ECONÔMICA FEDERAL	214,80 D	4.155,00	2.343,00	1.597,20 D
CLIENTES	457.488,75 D	18.336,00	0,00	475.824,75 D
DUPLICATAS A RECEBER	457.488,75 D	18.336,00	0,00	475.824,75 D
CLIENTES DIVERSOS	457.488,75 D	18.336,00	0,00	475.824,75 D
OUTROS CRÉDITOS	161.735,24 D	6.703,77	1.567,20	166.871,81 D
TRIBUTOS A RECUPERAR/COMPENSAR	161.735,24 D	6.703,77	1.567,20	166.871,81 D
ICMS A RECUPERAR	161.735,24 D	6.703,77	1.567,20	166.871,81 D
ESTOQUE	2.180.910,04 D	6.024,00	7.762,00	2.179.172,04 D
MERCADORIAS, PRODUTOS E INSUMOS	2.180.910,04 D	6.024,00	7.762,00	2.179.172,04 D
MERCADORIAS PARA REVENDA	124.096,37 D	0,00	0,00	124.096,37 D
OUTROS MATERIAIS DE CONSUMO INDUSTRIAL	451.834,76 D	6.024,00	7.225,00	450.633,76 D
PRODUTOS ACABADOS	260.358,65 D	0,00	537,00	259.821,65 D
PRODUTOS EM ELABORAÇÃO	1.344.620,26 D	0,00	0,00	1.344.620,26 D
ATIVO NÃO-CIRCULANTE	132.367,99 D	65.000,00	0,00	195.501,32 D
IMOBILIZADO	132.367,99 D	65.000,00	0,00	195.501,32 D
MÁQUINAS, EQUIPAMENTOS E FERRAMENTAS	226.168,00 D	0,00	0,00	291.168,00 D
MÁQUINAS E EQUIPAMENTOS	226.168,00 D	65.000,00	0,00	291.168,00 D
(-) DEPRECIACIONES, AMORT. E EXAUS. ACUMUL.	93.800,01 C	0,00	1.866,67	95.666,68 C
(-) DEPRECIACIONES DE MÁQUINAS, EQUIP. FER.	93.800,01 C	0,00	1.866,67	95.666,68 C
PASSIVO	3.007.902,27 C	79.760,30	85.686,72	3.100.342,12 C
PASSIVO CIRCULANTE	3.676.866,56 C	79.760,30	91.876,27	3.763.116,86 C
EMPRÉSTIMOS E FINANCIAMENTOS	168.174,59 C	99.797,86	152.594,14	220.970,87 C
EMPRÉSTIMOS/PARCELAMENTOS	73.815,58 C	7.119,00	0,00	66.696,58 C
DUPLICATAS A PAGAR	20.095,00 C	11.452,00	0,00	8.643,00 C
PAGAMENTO RECUPERAÇÃO JUDICIAL	74.264,01 C	74.264,01	0,00	0,00 C
RECUPERAÇÃO JUDICIAL A PAGAR	0,00 C	6.962,85	152.594,14	145.631,29 C
FORNECEDORES	140.378,36 C	15.032,80	591,88	125.937,44 C
FORNECEDORES	140.378,36 C	15.032,80	591,88	125.937,44 C
ALTÉCNICA INDÚSTRIA E COMÉRCIO LTDA	2.124,33 C	0,00	0,00	2.124,33 C
ARCELOR MITTAL AS	2.230,56 C	0,00	0,00	2.230,56 C
AW LUMERTZ ME	2.269,06 C	0,00	0,00	2.269,06 C
BARETA COM. AUTO PEÇAS LTDA	800,00 C	0,00	0,00	800,00 C
CALDESUL COMERCIO DE ISOLANTES LTDA	280,00 C	0,00	0,00	280,00 C
CBM QUÍMICA LTDA	712,80 C	0,00	0,00	712,80 C
COFERCAN COMERCIO DE FERROS LTDA	21.578,98 C	1.458,00	0,00	20.120,98 C
COLUMBUS DO BRASIL LTDA	686,12 C	0,00	0,00	686,12 C
DAVI DE OLIVEIRA FERRAGENS ME	575,00 C	0,00	0,00	575,00 C
DELTA RESISTÊNCIAS LTDA ME	5.132,00 C	0,00	0,00	5.132,00 C
DISTRIBUIDORA DE BEBIDAS BELLA ÁGUA LTDA	1.126,89 C	0,00	0,00	1.126,89 C
ECIL LTDA	724,50 C	0,00	0,00	724,50 C
ELIAS BROCA ME	1.128,82 C	0,00	0,00	1.128,82 C
FEBRATEC IND. COM. LTDA	328,05 C	0,00	0,00	328,05 C
FERRAMENTAS GERAIS LTDA	2.998,80 C	0,00	0,00	2.998,80 C
FREIOS PRESIDENTE LTDA	830,00 C	0,00	0,00	830,00 C
HYUNDAI CAO DO BRASIL LTDA	2.385,16 C	2.135,00	0,00	250,16 C
INOX-TECH COM. AÇOS INOXIDÁVEIS LTDA	4.452,80 C	2.892,00	0,00	1.560,80 C
ISOCEL ISOLANTES TÉRMICOS LTDA	2.311,91 C	0,00	0,00	2.311,91 C
LM QUÍMICA LTDA	636,50 C	0,00	0,00	636,50 C
NACIONAL GÁS DISTRIBUIDORA LTDA	27.677,03 C	4.219,00	0,00	23.458,03 C
QUIMICAMAR IND. COM. LTDA	18.594,62 C	0,00	0,00	18.594,62 C
RAUTER QUÍMICA LTDA	19.131,50 C	740,00	0,00	18.391,50 C
RDR PEÇAS E RESISTÊNCIAS LTDA	2.434,00 C	2.085,00	0,00	349,00 C
ROLLOF BUENO LTDA EPP	524,00 C	0,00	0,00	524,00 C
SAFEWEB SEGURANÇA DA INFORMAÇÃO LTDA	-191,88 C	0,00	191,88	0,00 C
SU BRASIL EXTINTORES	2.969,00 C	0,00	0,00	2.969,00 C
SIDERSUL PRODUTOS SIDERURGICOS LTDA	4.589,71 C	303,80	0,00	4.285,91 C
SUL ROL COM. DIST. EPP	1.090,60 C	0,00	0,00	1.090,60 C
VTR IND. COM. LTDA	10.247,50 C	1.200,00	400,00	9.447,50 C
OBRIGAÇÕES TRIBUTÁRIAS	1.553.848,01 C	3.367,85	8.586,69	1.559.066,85 C
IMPOSTOS E CONTRIBUIÇÕES A RECOLHER	1.553.848,01 C	3.367,85	8.586,69	1.559.066,85 C
ICMS A RECOLHER	9.308,30 C	1.567,20	1.567,20	9.308,30 C
IMPOSTO DE RENDA A RECOLHER	572.240,98 C	0,00	0,00	572.240,98 C
CONTRIBUIÇÃO SOCIAL A RECOLHER	315.003,62 C	0,00	0,00	315.003,62 C
IPRF A RECOLHER	10.887,88 C	669,90	669,90	10.887,88 C
PIS A RECOLHER	111.900,28 C	1.130,75	1.130,75	111.900,28 C
COFINS A RECOLHER	527.559,97 C	0,00	5.218,84	532.778,81 C
CONTRIBUIÇÃO SINDICAL A RECOLHER	6.946,98 C	0,00	0,00	6.946,98 C
OBRIGAÇÕES TRABALHISTA	27.126,00 C	61.359,65	82.697,70	48.464,05 C
OBRIGAÇÕES COM PESSOAL	27.126,00 C	54.107,13	54.107,13	27.126,00 C
SALÁRIOS E ORDENADOS A PAGAR	25.558,00 C	52.110,25	52.110,25	25.558,00 C
PRÓ-LABORE A PAGAR	1.568,00 C	1.996,88	1.996,88	1.568,00 C

OBRIGAÇÕES SOCIAIS	1.652.720,52 C	4.307,52	11.029,24	1.659.442,24 C
INSS A RECOLHER	1.426.171,58 C	3.768,61	7.938,24	1.430.341,21 C
FGTS A RECOLHER	226.548,94 C	538,91	3.091,00	229.101,03 C
PROVISÕES	134.619,08 C	2.945,00	17.561,33	149.235,41 C
PROVISÕES PARA FÉRIAS	70.514,21 C	1.595,00	14.854,00	83.773,21 C
PROVISÕES PARA 13º SALÁRIO	34.379,20 C	1.350,00	0,00	33.029,20 C
INSS SOBRE PROVISÕES PARA FÉRIAS	13.537,25 C	0,00	2.026,25	15.563,50 C
INSS SOBRE PROVISÕES PARA 13º SALÁRIO	7.455,40 C	0,00	0,00	7.455,40 C
FGTS SOBRE PROVISÕES PARA FÉRIAS	4.550,21 C	0,00	681,08	5.231,29 C
FGTS SOBRE PROVISÕES PARA 13º SALÁRIO	4.182,81 C	0,00	0,00	4.182,81 C
PATRIMÔNIO LÍQUIDO	668.964,29 D	169.732,33	175.921,88	662.774,74 D
CAPITAL SOCIAL	25.000,00 C	0,00	0,00	25.000,00 C
CAPITAL SUBSCRITO	25.000,00 C	0,00	0,00	25.000,00 C
CAPITAL SOCIAL	25.000,00 C	0,00	0,00	25.000,00 C
RESERVAS DE CAPITAL	8.853,00 D	0,00	0,00	8.853,00 D
ÁGIO NA EMISSÃO DE AÇÕES	8.853,00 D	0,00	0,00	8.853,00 D
LUCROS U PREJUÍZOS ACUMULADOS	685.111,29 D	0,00	6.189,55	678.921,74 D
LUCROS E PREJUÍZOS ACUMULADOS	685.111,29 D	0,00	6.189,55	678.921,74 D
LUCRO DO EXERCÍCIO ANTERIOR	72.071,55 C	0,00	0,00	72.071,55 C
LUCRO DO EXERCÍCIO	11.223,72 C	0,00	6.189,55	17.413,27 C
PREJUÍZO ANOS ANTERIORES	768.406,56 D	0,00	0,00	768.406,56 D
CONTAS DE RESULTADOS - CUSTOS E DESPESAS	310.083,45	169.732,33	0,00	479.815,78 D
CUSTOS	310.083,45	169.732,33	0,00	479.815,78 D
CUSTOS DIRETOS DE PRODUÇÃO	18.662,00	8.258,00	0,00	26.920,00 D
CUSTOS INDIRETOS DE PRODUÇÃO	1.836,00 D	938,00	0,00	2.774,00 D
COMBUSTÍVEL	1.836,00 D	938,00	0,00	2.774,00 D
DESPESAS OPERACIONAIS	289.585,66 D	160.536,33	0,00	450.121,99 D
DESPESAS COM VENDAS	1.420,00 D	1.503,27	0,00	2.923,27 D
DESPESAS GERAIS	29.323,00 D	20.957,21	0,00	50.280,21 D
ALUGUEL	14.604,00 D	7.302,00	0,00	21.906,00 D
MANUTENÇÃO E REPARO	9.438,00 D	7.717,21	0,00	17.155,21 D
SERVIÇOS PRESTADOS POR TERCEIROS	2.761,00 D	3.503,00	0,00	6.264,00 D
OUTRAS DESPESAS	2.520,00 D	2.435,00	0,00	4.955,00 D
DESPESAS ADMINISTRATIVAS	120.855,20 D	63.182,00	0,00	184.037,20 D
DESPESAS COM PESSOAL	120.855,20 D	63.182,00	0,00	184.037,20 D
SALÁRIOS E ORDENADOS	74.274,00 D	38.392,00	0,00	112.666,00 D
PRÓ-LABORE	5.838,00 D	3.919,00	0,00	9.757,00 D
FÉRIAS	1.200,00 D	1.115,00	0,00	2.315,00 D
INSS	14.794,20 D	7.632,00	0,00	22.426,20 D
FGTS	5.945,00 D	2.998,00	0,00	8.943,00 D
PLANO SAÚDE	4.870,00 D	2.435,00	0,00	7.305,00 D
REFEIÇÕES	4.100,00 D	2.018,00	0,00	6.118,00 D
VALE TRANSPORTE	9.834,00 D	4.673,00	0,00	14.507,00 D
DESPESAS GERAIS	92.583,00 D	51.612,00	0,00	144.195,00 D
ENERGIA ELÉTRICA	86.691,00 D	43.270,00	0,00	129.961,00 D
MATERIAL ESCRITÓRIO	660,00 D	351,00	0,00	1.011,00 D
CONTABILIDADE	1.500,00 D	750,00	0,00	2.250,00 D
PAGAMENTO MÁQ. IND.	0,00 D	5.375,00	0,00	5.375,00 D
DEPRECIÇÕES E AMORTIZAÇÕES	1.866,00 D	1.866,00	0,00	3.732,00 D
DESPESAS FINANCEIRAS	45.404,46 D	23.281,85	0,00	68.686,31 D
DESPESA FINANCEIRA	45.404,46 D	23.281,85	0,00	68.686,31 D
DESCONTO DE DUPLICATAS	31.588,00 D	16.319,00	0,00	47.907,00 D
PGTO RECUPERAÇÃO JUDICIAL	13.816,46 D	6.962,85	0,00	20.779,31 D
CONTAS DE RESULTADOS - RECEITAS	321.307,38 C	0,00	175.921,88	497.229,26 C
RECEITAS OPERACIONAIS	362.363,00 C	0,00	198.698,00	561.061,00 C
RECEITA BRUTA DE VENDAS E SERVIÇOS	362.363,00 C	0,00	198.698,00	561.061,00 C
RECEITA DE SERVIÇOS PRESTADOS	362.363,00 C	0,00	198.698,00	561.061,00 C
(-) DEDUÇÕES DA RECEITA BRUTA	0,00	22.776,12	0,00	0,00 D
(-) IMPOSTOS SOBRE VENDAS E SERVIÇOS	0,00	22.776,12	0,00	0,00 D
(-) ICMS	0,00	0,00	0,00	0,00 D
(-) COFINS	0,00	6.188,44	0,00	0,00 D
(-) PIS	0,00	1.327,68	0,00	0,00 D
(-) CONTRIBUIÇÃO SOCIAL	0,00	5.722,50	0,00	0,00 D
(-) IRPJ	0,00	9.537,50	0,00	0,00 D
APURAÇÃO DO RESULTADO DO EXERCÍCIO	11.223,72 C	169.732,33	175.921,88	17.413,27 C
CONTAS DE RESULTADOS - CUSTOS E DESPESAS	310.083,66 D	169.732,33		479.815,99 D
CONTAS DE RESULTADOS - RECEITAS	321.307,38 C		175.921,88	497.229,26 C