



TRAIRI COMÉRCIO DE DERIVADOS DE PETRÓLEO LTDA.

RECUPERAÇÃO JUDICIAL

PROCESSO N.º
0613931-69.2019.8.04.0001

Competência: julho de 2020

Apresentado em Março de 2021.

ÍNDICE

RECUPERAÇÃO JUDICIAL



RELATÓRIO MENSAL DE ATIVIDADES

1. INTRODUÇÃO
 1. Aspectos jurídicos
 2. Cronograma processual

2. RESUMO
 1. Resultado
 2. Quadro de colaboradores
 3. Dívida tributária
 4. Endividamento concursal

3. DESCRIÇÃO DAS EMPRESAS
 1. Estrutura societária e instalações
 2. Fotos

4. DADOS ECONÔMICO-FINANCEIROS
 1. Balanço Patrimonial
 2. Demonstrativo de Resultado

5. PLANO DE RECUPERAÇÃO JUDICIAL
 1. Meios de recuperação
 2. Proposta de pagamento

INTRODUÇÃO

O processo de recuperação judicial de Trairi Comércio de Derivados de Petróleo Ltda. segue seu curso na forma da lei.

O RMA (Relatório Mensal de Atividades) reflete a análise técnica contábil, limitada às informações disponibilizadas, não exaustivas, sobre a situação da empresa.

Ainda, reúne de forma sintética as informações operacionais, financeiras, econômicas e processuais da Recuperação Judicial. Os dados foram coletados e analisados por Bruno Dantas Cestaro, na qualidade de administrador judicial da empresa Recuperanda.

Serão apresentadas informações de forma a elencar os principais pontos desenvolvidos e em andamento na empresa, com base na premissa básica descrita no art. 47 da Lei de Recuperação Judicial.

“Art. 47. A recuperação judicial tem por objetivo viabilizar a superação da situação de crise econômico-financeira do devedor, a fim de permitir a

manutenção da fonte produtora, do emprego dos trabalhadores e dos interesses dos credores, promovendo, assim, a preservação da empresa, sua função social e o estímulo à atividade econômica”

A Recuperanda não vem cumprindo suas obrigações processuais, no que pertine a apresentação das contas demonstrativas mensais (art. 52, IV, da LREF). O mês de julho deveria ter sido encaminhado até 20/08/2020, no entanto a Recuperanda encaminhou as documentações apenas em 25/02/2021.

Salienta-se ainda o atraso das informações de agosto de 2020 a janeiro de 2021.

1. ASPECTOS JURÍDICOS

Cronograma Processual da Recuperação Judicial

Data	Evento	Lei 11.101/05	Data	Evento	Lei 11.101/05
26/03/2019	Ajuizamento do pedido de recuperação			Fim do prazo para apresentar impugnações ao Juízo (10 dias após publicação do 2º Edital)	art. 8º
27/03/2019	Deferimento do processamento da recuperação.	art. 52, inciso I, II, III, IV e V e § 1º		Edital de Convocação de AGC	
21/05/2019	Publicação do 1º edital	art. 52, § 1º art. 7º, § 1º		1ª Assembleia Geral de Credores	
28/05/2019	Apresentação do Plano de Recuperação Judicial			2ª Assembleia Geral de Credores	
11/06/2019	Fim do prazo para apresentar habilitações e divergências ao AJ (contado em dias úteis)	art. 7º, § 1º		Homologação do PRJ	
02/08/2019	Publicação de aviso sobre o recebimento do PRJ no D.O.	art. 53, § Único		Fim do prazo de recuperação judicial, se cumpridas todas as obrigações previstas no PRJ (2 anos após a concessão de recuperação judicial)	art. 61
13/09/2019	Fim do prazo para apresentar objeções ao PRJ (contado em dias úteis)	art. 53, § Único e art. 55, § Único			
	Publicação do Edital pelo AJ - 2º Edital (45 dias após apresentação de habilitações/divergências)	art. 7º, § 2º	Nota: Quadro elaborado pela Administradora Judicial com base nos processos previstos na Lei 11.101/05 e as datas de suas ocorrências conforme o trâmite processual.		

 Eventos ocorridos
 Data estimada

Acompanhamento Processual

I. FASE ATUAL DA RECUPERAÇÃO JUDICIAL:

Atualmente aguarda-se a intimação da Administração Judicial antecessora, para que disponibilize a este profissional os pedidos de habilitações e divergências administrativas recebidos, a fim de possibilitar a publicação do edital previsto no artigo 7º, parágrafo 2º, da Lei n.º 11.101/2005.

II. MOVIMENTAÇÕES PROCESSUAIS RELEVANTES:

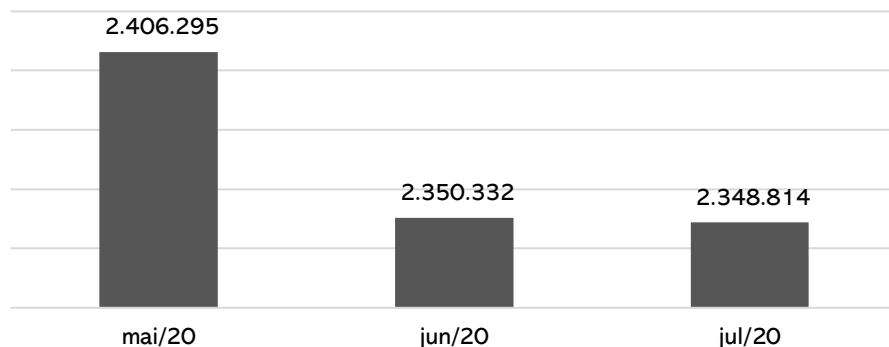
- **Substituição da Administração Judicial:** esse Administrador foi nomeado, em substituição, em 13/12/2019 (fls. 1385/1386);
- **Editais de credores:** finalizada a fase de verificação administrativa de créditos, atualmente aguarda-se a intimação da Administração Judicial antecessora, para que disponibilize a este profissional os pedidos de habilitações e divergências administrativas recebidos; a fim de possibilitar a publicação do edital previsto no artigo 7º, parágrafo 2º, da Lei n.º 11.101/2005.
- **Prorrogação do stay period:** em 28/07/2020, deferiu-se o pedido de prorrogação do prazo do *stay period* até a realização de AGC (fls. 1542/1545).
- **Dispensa de certidões negativas de tributos:** também em 28/07/2020 houve a dispensa de apresentação das certidões negativas de débitos federais, estaduais e municipais (fls. 1542/1545).

TRAIRI

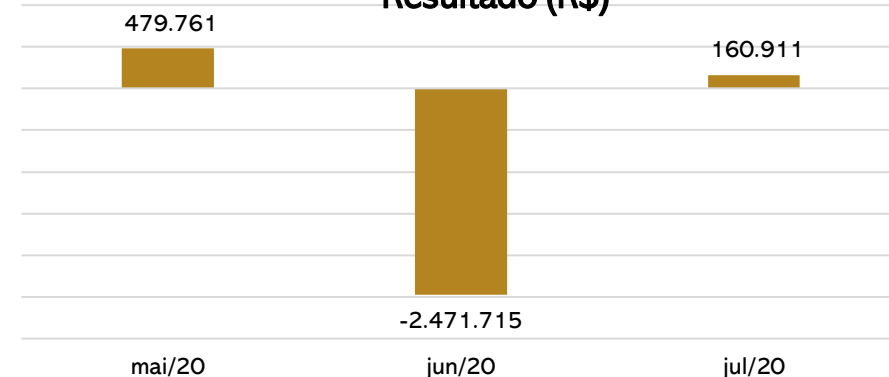
A principal atividade executada pela Trairi é decorrente de um contrato de prestação de serviços firmado com a prefeitura de Manaus e um com o Governo. As suas atribuições são: prestação de serviços de logística e apoio estrutural, armazenagem e distribuição da produção rural e remoção de entulhos às margens dos rios e Igarapés

Resultados

Receita líquida (R\$)



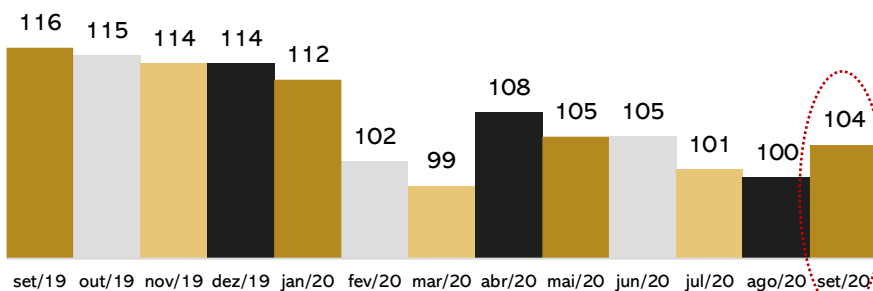
Resultado (R\$)



O resultado apresentado pela Recuperanda em julho foi melhor do que no mês anterior, devido a redução dos custos, assim, ao final do período o lucro foi de R\$160.910,95. Em 2020, o resultado acumulado é negativo de R\$1.738.166,41.

Quadro de colaboradores

Nº de funcionários



A Recuperanda encaminhou a posição de funcionários até setembro de 2020, onde finalizou o período com 104 colaboradores ativos.

Os salários e encargos sobre a folha estão sendo pagos regularmente.

Dívida tributária

TRIBUTOS	
Cofins a recolher	70.432,54
Pis a recolher	6.381,14
INSS a recolher	44.596,69
Impostos e taxas a recolher	204.539,48
IRRF a recolher	2.860,40
Impostos parcelados	6.122.458,98
TOTAL	6.451.269,23

Em julho de 2020, a empresa possuía o total de R\$6.451.269,23 de tributos, sendo que os impostos parcelados compreendem 95% do total. Embora denominados como "impostos parcelados", desde 2019 não há pagamento, assim este montante permanece em aberto.

Os impostos correntes estão sendo adimplidos regularmente.

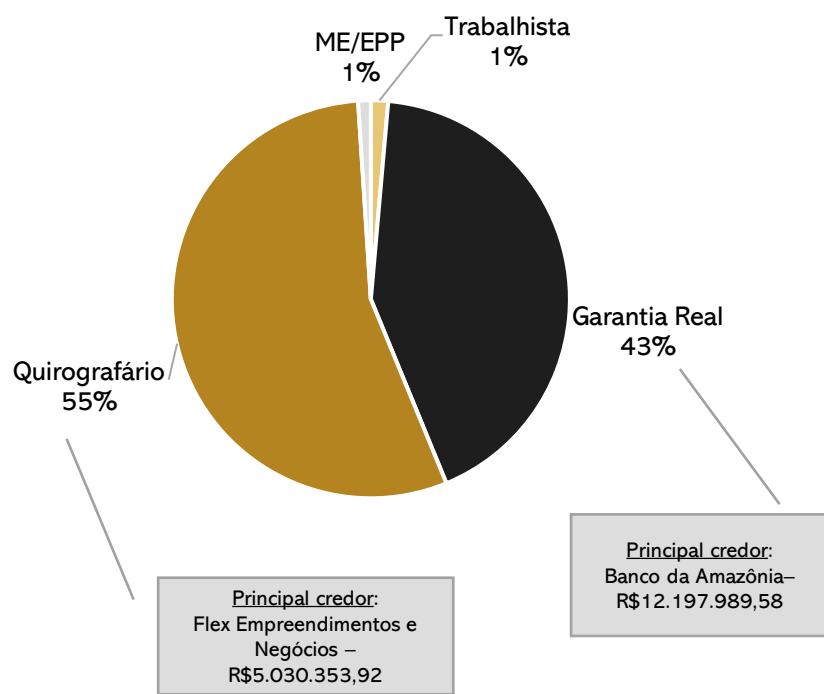
2. RESUMO

TRAIRI

A principal atividade executada pela Trairi é decorrente de um contrato de prestação de serviços firmado com a prefeitura de Manaus e um com o Governo. As suas atribuições são: prestação de serviços de logística e apoio estrutural, armazenagem e distribuição da produção rural e remoção de entulhos às margens dos rios e Igarapés

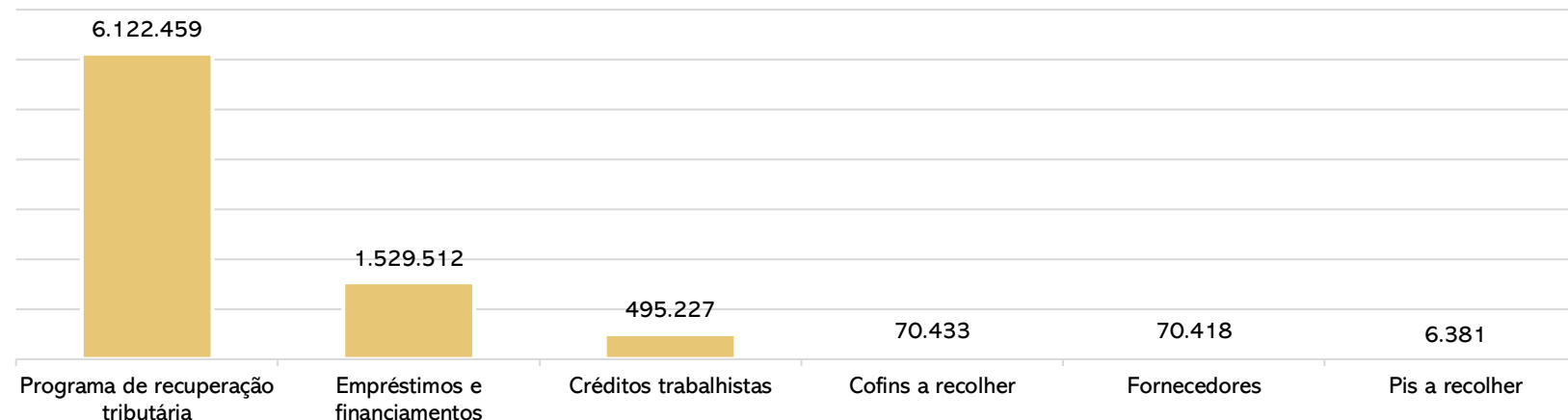
Endividamento concursal

Natureza	Quantidade de credores	% quantidade de credores	Valor total	% Valor total
Trabalhista	31	64,58%	401.347	1,40%
Garantia Real	1	2,08%	12.197.989	42,40%
Quirografário	11	22,92%	15.871.297	55,17%
ME/EPP	5	10,42%	295.378	1,03%
Total	48	100%	28.766.012	100%



Passivo

Em julho de 2020, o passivo com terceiros somou **R\$8.294.429,34**, sendo as principais obrigações destacadas abaixo:



Salientamos que a empresa não possui contabilizado corretamente os valores sujeito a Recuperação Judicial, assim impede este administrador consiga segregar os valores extraconcursais.

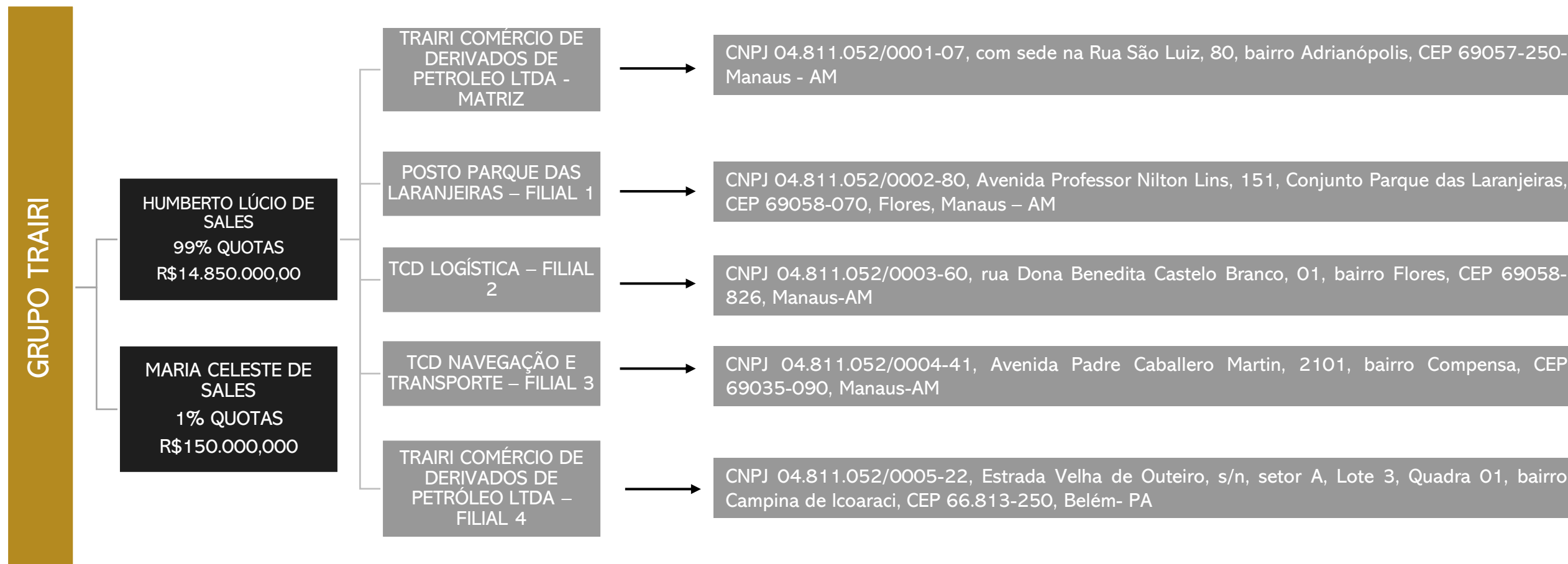
Informações relevantes

A Recuperanda não vem cumprindo suas obrigações processuais, no que tange a apresentação das contas demonstrativas mensais (art. 52, IV, da LREF). Salientamos que os demonstrativos de maio e junho enviados anteriormente possuem divergências entre saldos iniciais e finais, e, embora solicitado a empresa, os corretos não foram encaminhados.

Ainda, cumpre informar que encontram-se em atraso o envio das demonstrações de agosto de 2020 a janeiro de 2021.

3. DESCRIÇÃO DAS EMPRESAS

Estrutura societária e instalações



3. DESCRIÇÃO DA EMPRESA

Instalações



Trairi Comércio de Derivados de Petróleo Ltda matriz



Filial: Posto Parque das Laranjeiras



Filial: TCD Logística



Trairi Comércio de Derivados de Petróleo Ltda matriz



Filial: Posto Parque das Laranjeiras



Filial: TCD Logística

3. DESCRIÇÃO DA EMPRESA

Instalações



Filial: TCD Logística



Filial: TCD Navegação e Transporte



Filial: TCD Navegação e Transporte



Filial: TCD Logística



Filial: TCD Navegação e Transporte



Filial: TCD Navegação e Transporte

Balanço Patrimonial

BALANÇO	mai/20	jun/20	jun/20
ATIVO	139.941.326	140.723.064	140.403.037
CIRCULANTE	18.411.230	19.261.226	19.008.956
Caixa	33.558	18.021	13.402
Bancos	3.154	5.008	6.630
Aplicações	32.081	32.081	32.081
Estoques	672.185	772.910	730.770
Empréstimos	8.791.326	8.791.326	8.791.326
Adiantamento a fornecedores	4.119.247	4.119.247	4.119.247
Duplicatas a receber	4.759.679	5.522.632	5.315.499
NÃO CIRCULANTE	121.530.096	121.461.839	121.394.081
Empréstimos	8.620.109	8.620.109	8.620.109
Imobilizado	112.909.987	112.841.730	112.773.972
BALANÇO	mai/20	jun/20	jun/20
PASSIVO	139.368.689	140.052.928	139.571.989
CIRCULANTE	1.214.015	1.898.254	1.417.315
Empréstimos	774.857	774.857	774.857
Fornecedores	242.606	63.424	70.418
Cofins a recolher	70.433	70.532	70.433
Pis a recolher	15.260	15.721	6.381
Créditos trabalhistas	110.858	973.719	495.227
NÃO CIRCULANTE	6.877.114	6.877.114	6.877.114
Financiamentos	754.655	754.655	754.655
Programa de recuperação tributária	6.122.459	6.122.459	6.122.459
PATRIMÔNIO LÍQUIDO	131.277.560	131.277.560	131.277.560
Capital social	15.000.000	15.000.000	15.000.000
Reserva de lucros	66.367.972	66.367.972	66.367.972
Patrimônio	48.757.564	48.757.564	48.757.564
Lucros/ prejuízos acumulados	1.152.025	1.152.025	1.152.025

ANÁLISE

Ativo:

Em julho, as disponibilidades apresentaram retração de R\$2.996,30, no entanto não foi possível verificar as principais transações ocorridas uma vez que em sua maioria são denominadas “transferências” e “pagamentos”. Salientamos que as movimentações em caixa somaram cerca de R\$6,9 milhões e nas instituições bancárias R\$7,4 milhões. Embora solicitado, a empresa não encaminhou o fluxo de caixa para que fosse possível verificar as entradas e saídas, tão pouco os extratos bancários que atestem os valores contabilizados.

A Trairi possui R\$8,7 milhões alocados em empréstimo a terceiros, no entanto mencionou que não possui prazo para recebimento destes valores. Nas demonstrações contábeis não é possível identificar a quem se referem os empréstimos e a companhia não informou qual a sua composição.

As duplicatas a receber diminuíram 4%, todavia as demonstrações encaminhadas não discriminam quais foram os recebimentos e pagamentos de clientes. No mês, as vendas a prazo foram de R\$7.092.398,42 e os recebimentos de R\$7.299.531,43. A companhia não enviou o *aging list*, para que pudesse ser comprovado o montante e suas variações.

Passivo:

Os fornecedores reduziram R\$6,9 mil, porém não foi possível identificar a quem foi destinado os principais pagamentos uma vez que as movimentações são denominadas transferências. Solicitamos o envio do *aging list* de fornecedores para verificar a composição da conta, porém até a finalização deste relatório não fora enviado. Ressaltamos que a empresa não possui contabilizado de forma correta os valores sujeitos a recuperação judicial e, quando questionada, noticiou que serão contabilizados.

Os empréstimos e financiamentos somam R\$818 mil e no período não apresentaram variações.

As demonstrações indicam que há pagamentos de R\$57 mil referente a salários de pessoa jurídica e R\$94.396,48 de pessoas físicas, assim pedimos esclarecimentos a Trairi quanto aos valores mensais de salários, porém não houve resposta. Os tributos sobre a folha seguem sendo adimplidos regularmente.

Demonstrativo do resultado do exercício

DRE	mai/20	jun/20	jul/20	2020
Receita bruta	2.406.295	2.350.332	2.348.814	17.968.609
Deduções da receita bruta	0	0	0	0
Receita líquida	2.406.295	2.350.332	2.348.814	17.968.609
Custos dos produtos vendidos	-1.474.283	-3.154.493	-1.339.559	-11.915.357
Lucro Bruto	932.012	-804.161	1.009.255	6.053.251
Despesas operacionais	-452.250	-1.667.554	-848.344	-7.791.417
Despesas com pessoal	-110.934	-373.690	-282.656	-2.130.534
Despesas administrativas	-242.308	-295.782	-560.842	-3.643.622
Despesas financeiras	-1.424	0	-681	-4.338
Despesas com serviços especializados	0	-2.000	0	-2.000
Despesas tributárias	-97.584	-996.082	-4.166	-1.772.381
Despesas diversas	0	0	0	-238.543
Resultado do exercício antes do IR e CS	479.761	-2.471.715	160.911	-1.738.166
Provisão para IR e CSLL	0	0	0	0
Lucro ou prejuízo do exercício	479.761	-2.471.715	160.911	-1.738.166

Fonte: Demonstrações financeiras fornecidas pela Recuperanda

ANÁLISE

O faturamento da Trairi se manteve na ordem dos R\$2 milhões, não ocorrendo oscilações significativas em relação aos meses anteriores.

Embora as deduções da receita estejam zeradas, a empresa realiza o lançamento dos tributos sobre as vendas junto as despesas tributárias devido ao plano de contras utilizado. Em julho os tributos somaram R\$121.553,32, entretanto a empresa realizou um lançamento a crédito de R\$117.387,58 de ISS que não foi esclarecido.

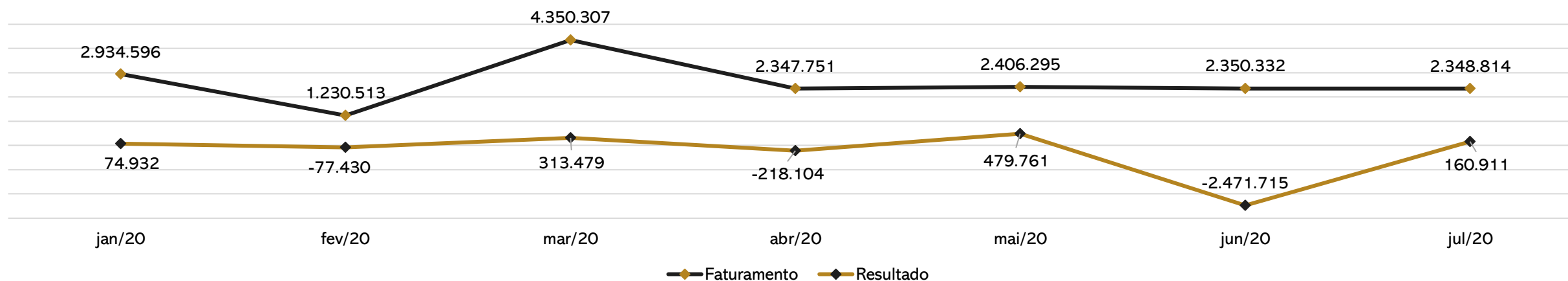
Os custos representam 57% da receita líquida, porém não foi possível identificar a sua composição, uma vez que os lançamentos são denominados "custo".

As despesas administrativas são as mais representativas e compreendem, principalmente, combustíveis e lubrificantes (R\$298.556,44), depreciações (R\$67.757,99) e despesas diversas (R\$58.117,88).

O resultado financeiro foi negativo já que a companhia não possui receitas financeiras. Os desembolsos de R\$680,83 são referentes as despesas bancárias.

O resultado apresentado pela Recuperanda foi melhor do que no mês anterior, devido a redução dos custos, assim, ao final de julho o lucro foi de R\$160.910,95. Em 2020, o resultado acumulado é negativo de R\$1.738.166,41.

Faturamento x Resultado 2020



Meios de recuperação

Como forma de se soerguer, a Trairi elenca os seguintes meios de recuperação:

- ❖ Concessão de prazos e condições especiais para pagamento das obrigações vencidas ou vincendas;
- ❖ Cisão, incorporação, fusão ou transformação de sociedade, respeitando os direitos dos sócios, nos termos da legislação vigente;
- ❖ Venda ou arrendamento da Unidade Produtiva Isolada;
- ❖ Alteração do controle societário;
- ❖ Aumento de capital social;
- ❖ Vendas parcial dos bens;
- ❖ Trespasse ou arrendamento de estabelecimento;
- ❖ Redução salarial, compensação de horários e redução da jornada, mediante acordo individual firmado com cada empregado individualmente;
- ❖ Dação em pagamento ou novação de dívidas do passivo, com ou sem constituição de garantia própria ou de terceiros;
- ❖ Constituição de sociedade de credores;
- ❖ Equalização de encargos financeiros relativos a débitos de qualquer natureza, tendo com termo inicial a data da distribuição do pedido de recuperação judicial e;
- ❖ Constituição de sociedade de propósito específico para adjudicar, em pagamento dos créditos, os ativos do devedor.

5. PLANO DE RECUPERAÇÃO JUDICIAL

Proposta de pagamento

CLASSE I - Credores Trabalhistas						
Subclasse	DESÁGIO	CARÊNCIA	PRAZO TOTAL	JUROS	PERIODICIDADE	OBSERVAÇÕES
Aplicável a todos	-	2 meses	12 meses	-	Mensal	Os pagamentos serão realizados de forma proporcional, conforme segue: 10 % do crédito de cada Credor no terceiro mês após a publicação da sentença que concede a Recuperação Judicial. 20% do crédito de cada Credor no quarto mês após a publicação da sentença que concede a Recuperação Judicial. 30% do crédito de cada Credor no quinto mês após a publicação da sentença que concede a Recuperação Judicial. 20% do crédito de cada Credor no sexto mês após a publicação da sentença que concede a Recuperação Judicial. 20% do crédito de cada Credor no sétimo mês após a publicação da sentença que concede a Recuperação Judicial.
CLASSE II - Credores com Garantia Real						
Subclasse	DESÁGIO	CARÊNCIA	PRAZO TOTAL	JUROS	PERIODICIDADE	OBSERVAÇÕES
Aplicável a todos	70%	24 meses	180 meses	2% a.a. TR	Mensal	A carência, os juros e atualização iniciarão após a publicação da sentença concessiva da Recuperação Judicial.
CLASSE III - Credores Quirografários						
Subclasse	DESÁGIO	CARÊNCIA	PRAZO TOTAL	JUROS	PERIODICIDADE	OBSERVAÇÕES
Aplicável a todos	70%	24 meses	180 meses	2% a.a. TR	Mensal	A carência, os juros e atualização iniciarão após a publicação da sentença concessiva da Recuperação Judicial.
CLASSE IV – Credores ME e EPP						
Subclasse	DESÁGIO	CARÊNCIA	PRAZO TOTAL	JUROS	PERIODICIDADE	OBSERVAÇÕES
Aplicável a todos	70%	24 meses	180 meses	2% a.a. TR	Mensal	A carência, os juros e atualização iniciarão após a publicação da sentença concessiva da Recuperação Judicial.

ANEXOS

RECUPERAÇÃO JUDICIAL



RELATÓRIO MENSAL DE ATIVIDADES

Descrição	Saldo Anterior	Débito	Crédito	Saldo Atual
ATIVO - [19]				
ATIVO CIRCULANTE - [27]				
DISPONÍVEL - [35]				
CAIXA - [51]	18.021,35D	6.896.176,52	6.900.795,59	13.402,28D
BANCOS CONTA MOVIMENTO - [60]	5.007,50D	7.471.134,14	7.469.510,92	6.630,72D
BANCO CONTA APLICACAO - [191]	32.081,43D	0,00	0,00	32.081,43D
ESTOQUES - [2500]	772.910,00D	58.117,88	100.258,30	730.769,58D
OUTROS DIREITOS A REALIZAR - [280]	18.433.205,28D	7.092.398,42	7.299.531,43	18.226.072,27D
=DISPONÍVEL	19.261.225,56D	21.517.826,96	21.770.096,24	19.008.956,28D
=T o t a l - ATIVO CIRCULANTE	19.261.225,56D	21.517.826,96	21.770.096,24	19.008.956,28D
ATIVO PERMANENTE - [310]				
IMOBILIZADO - [25500]				
IMOBILIZACOES DIVERSAS - [25518]	119.617.529,18D	0,00	0,00	119.617.529,18D
(-)DEPRECIACÕES - [485]	6.775.799,52C	0,00	67.757,99	6.843.557,51C
=IMOBILIZADO	112.841.729,66D	0,00	67.757,99	112.773.971,67D
=T o t a l - ATIVO PERMANENTE	112.841.729,66D	0,00	67.757,99	112.773.971,67D
ATIVO NÃO CIRCULANTE - [25852]				
REALIZAVEL A LONGO PRAZO - [25860]				
CONTAS A RECEBER - [25879]	8.620.109,22D	0,00	0,00	8.620.109,22D
=REALIZAVEL A LONGO PRAZO	8.620.109,22D	0,00	0,00	8.620.109,22D
=T o t a l - ATIVO NÃO CIRCULANTE	8.620.109,22D	0,00	0,00	8.620.109,22D
=T o t a l - ATIVO	140.723.064,44D	21.517.826,96	21.837.854,23	140.403.037,17D
PASSIVO - [590]				
PASSIVO CIRCULANTE - [604]				
PASSIVO EXIGIVEL CURTO PRAZO - [2526]				
CREDORES DIVERSOS - [612]	924.534,33C	158.556,24	156.110,80	922.088,89C
CREDITOS TRABALHISTA - [655]	973.719,36C	772.571,85	294.079,07	495.226,58C
=PASSIVO EXIGIVEL CURTO PRAZO	1.898.253,69C	931.128,09	450.189,87	1.417.315,47C
=T o t a l - PASSIVO CIRCULANTE	1.898.253,69C	931.128,09	450.189,87	1.417.315,47C
PASSIVO NÃO CIRCULANTE - [26023]				
FINANCIAMENTOS - [25658]				
FINANCIAMENTOS NACIONAIS E INTERNACIONAIS - [25663]	754.654,89C	0,00	0,00	754.654,89C
FINANCIAMENTOS - [107]	6.122.458,98C	0,00	0,00	6.122.458,98C
=FINANCIAMENTOS	6.877.113,87C	0,00	0,00	6.877.113,87C
=T o t a l - PASSIVO NÃO CIRCULANTE	6.877.113,87C	0,00	0,00	6.877.113,87C
PATRIMONIO LIQUIDO - [701]				
PATRIMONIO LIQUIDO - [710]				
RESERVAS DE CAPITAL - [728]	131.277.560,05C	0,00	0,00	131.277.560,05C
=PATRIMONIO LIQUIDO	131.277.560,05C	0,00	0,00	131.277.560,05C
=T o t a l - PATRIMONIO LIQUIDO	131.277.560,05C	0,00	0,00	131.277.560,05C
=T o t a l - PASSIVO	140.052.927,61C	931.128,09	450.189,87	139.571.989,39C
DESPESAS - [760]				
DESPESAS - [779]				
DESPESAS OPERACIONAIS - [787]				

Descrição	Saldo Anterior	Débito	Crédito	Saldo Atual
DESPEAS COM PESSOAL - [809]	1.847.877,77D	282.655,93	0,00	2.130.533,70D
DESPEAS ADMINISTRATIVAS - [922]	3.082.780,05D	560.841,82	0,00	3.643.621,87D
DESPEAS FINANCEIRAS - [1198]	3.657,26D	15.880,83	15.200,00	4.338,09D
DESPEAS COM SERV. ESPECIALIZADOS - [1244]	2.000,00D	0,00	0,00	2.000,00D
DESPEAS TRIBUTÁRIS , TAXAS E CONTRIBUIÇÕES - [1295]	1.768.215,51D	121.553,32	117.387,58	1.772.381,25D
DESPEAS DIVERSAS - [26069]	238.542,56D	0,00	0,00	238.542,56D
=DESPEAS OPERACIONAIS	6.943.073,15D	980.931,90	132.587,58	7.791.417,47D
=T o t a l - DESPEAS	6.943.073,15D	980.931,90	132.587,58	7.791.417,47D
CUSTOS - [2178]				
CUSTOS DA MERCADORIA VENDIDA - [2186]				
CUSTOS DA MERCADORIA VENDIDA - [2194]	7.726.717,89D	1.299.558,90	0,00	9.026.276,79D
CUSTO COM MATERIAL DE CONSUMO - [25437]	587,58D	0,00	0,00	587,58D
CUSTOS DIVERSOS - [25785]	279.278,91D	40.000,00	0,00	319.278,91D
=CUSTOS DA MERCADORIA VENDIDA	8.006.584,38D	1.339.558,90	0,00	9.346.143,28D
=T o t a l - CUSTOS	8.006.584,38D	1.339.558,90	0,00	9.346.143,28D
=T o t a l - DESPEAS	14.949.657,53D	2.320.490,80	132.587,58	17.137.560,75D
RECEITAS - [2216]				
RECEITAS OPERACIONAIS - [2224]				
RECEITAS OPERACIONAIS - [2232]				
RECEITA DE VENDA - [2283]	15.619.794,36C	0,00	2.348.814,17	17.968.608,53C
=RECEITAS OPERACIONAIS	15.619.794,36C	0,00	2.348.814,17	17.968.608,53C
=T o t a l - RECEITAS OPERACIONAIS	15.619.794,36C	0,00	2.348.814,17	17.968.608,53C
=T o t a l - RECEITAS	15.619.794,36C	0,00	2.348.814,17	17.968.608,53C

TRAIRI COMERCIO DE DERIVADOS DE PETROLEO LTDA(00059)

Demonstração do Resultado do Exercício de 01/07/2020 até 31/07/2020

Diário :0 Folha: 29

Descrição	Classificação	Conta	Exercício Atual
RECEITAS			
RECEITAS OPERACIONAIS			
RECEITAS OPERACIONAIS			
RECEITA DE VENDA	4-1-01-02	2283	2.348.814,17C
=RECEITAS OPERACIONAIS			**2.348.814,17C
=T o t a l - RECEITAS OPERACIONAIS			**2.348.814,17C
=T o t a l - RECEITAS			**2.348.814,17C

TRAIRI COMERCIO DE DERIVADOS DE PETROLEO LTDA(00059)

Demonstração do Resultado do Exercício de 01/07/2020 até 31/07/2020

Diário :0 Folha: 30

Descrição	Classificação	Conta	Exercício Atual
DESPESAS			
DESPESAS			
DESPESAS OPERACIONAIS			
DESPESAS COM PESSOAL	3-1-01-01	809	282.655,93D
DESPESAS ADMINISTRATIVAS	3-1-01-02	922	560.841,82D
DESPESAS FINANCEIRAS	3-1-01-03	1198	680,83D
DESPESAS TRIBUTÁRIAS , TAXAS E CONTRIBUIÇÕES	3-1-01-05	1295	4.165,74D
=DESPESAS OPERACIONAIS			****848.344,32D

=T o t a l - DESPESAS ****848.344,32D

CUSTOS			
CUSTOS DA MERCADORIA VENDIDA			
CUSTOS DA MERCADORIA VENDIDA	3-3-01-01	2194	1.299.558,90D
CUSTOS DIVERSOS	3-3-01-05	25785	40.000,00D
=CUSTOS DA MERCADORIA VENDIDA			**1.339.558,90D

=T o t a l - CUSTOS **1.339.558,90D**=T o t a l - DESPESAS** **2.187.903,22D

RESULTADO DO EXERCÍCIO

=====

RECEITAS-----> 2.348.814,17C

DESPESAS + CUSTO-----> 2.187.903,22D

LUCRO LÍQUIDO DO EXERCÍCIO: *****160.910,95

=====