



Número: **5000502-44.2019.8.13.0390**

Classe: **[CÍVEL] RECUPERAÇÃO JUDICIAL**

Órgão julgador: **1ª Vara Cível, Criminal e da Infância e da Juventude da Comarca de Machado**

Última distribuição : **17/07/2019**

Valor da causa: **R\$ 10.500.000,00**

Assuntos: **Administração judicial**

Segredo de justiça? **NÃO**

Justiça gratuita? **NÃO**

Pedido de liminar ou antecipação de tutela? **SIM**

Partes	Advogados
APIARIOS FLORESTA COMERCIO EXPORTACAO E IMPORTACAO LTDA (AUTOR)	
	ALINNE CODIGNOLE SILVA RESENDE (ADVOGADO) JORGE ANTONIO DA SILVA RESENDE JUNIOR (ADVOGADO) JOAO ELIAS AYER (ADVOGADO)

Outros participantes	
BANCO BRADESCO S/A (TERCEIRO INTERESSADO)	
	BRUNNA MELAZZO FERNANDES DA SILVA (ADVOGADO) KELEN CRISTINA DE SOUZA (ADVOGADO)
Sandro Moura Santos (TERCEIRO INTERESSADO)	
BANCO DE DESENVOLVIMENTO DO ESTADO DE MINAS GERAIS (TERCEIRO INTERESSADO)	
	SERGIO EDUARDO AVILA BATISTA (ADVOGADO) MARINA NIQUINI FERNANDES MELILLO (ADVOGADO)
UNIÃO FEDERAL- (PFN) (TERCEIRO INTERESSADO)	
TACIANI ACERBI CAMPAGNARO COLNAGO CABRAL (ADMINISTRADOR JUDICIAL)	
	TACIANI ACERBI CAMPAGNARO COLNAGO CABRAL (ADVOGADO)

Documentos			
Id.	Data da Assinatura	Documento	Tipo
2002924956	18/01/2021 15:40	<a href="#">RMA - Apiários Novembro 2020</a>	Documento de Comprovação



ACERBI CAMPAGNARO  
COLNAGO CABRAL  
ADMINISTRAÇÃO JUDICIAL

---

**RELATÓRIO DE ATIVIDADES**  
RECUPERAÇÃO JUDICIAL  
APIÁRIOS FLORESTA COM. EXP. E IMP. LTDA.  
PERÍODO: NOVEMBRO 2020

20.JANEIRO.2021



1. Introdução .....	pg 3
2. A empresa, sua crise e sua recuperação judicial.....	pg 4
3. Informações gerais .....	pg 5
3.1 Informações contábeis .....	pg 5
3.1.1 Ativo.....	pg 5
3.1.2 Passivo.....	pg 8
3.1.3 Índices Contábeis.....	pg 12
3.1.4 Capital de Giro Líquido.....	pg 13
3.2 Informações financeiras .....	pg 14
3.2.1 DRE.....	pg 14
3.2.2 Análise financeira .....	pg 15
4. Informações específicas .....	pg 18
4.1 Exclusividade de cliente .....	pg 18
4.2 Endividamento de crédito bancário .....	pg 18
4.3 Adiantamento de recebíveis .....	pg 19
5. Cronograma Processual .....	pg 20
6. Conclusão .....	pg 21



.1

# INTRODUÇÃO

Acerbi Campagnaro Colnago Cabral Administração Judicial, nomeada nos autos da Recuperação Judicial da APIÁRIOS FLORESTA COMÉRCIO EXPORTAÇÃO E IMPORTAÇÃO LTDA. – Em Recuperação Judicial (doravante denominada apenas APIÁRIOS), vem, respeitosamente, à presença de Vossa Excelência apresentar relatório de atividades referente ao mês de **novembro de 2020**.

O presente está lastreado em elementos fornecidos pela Recuperanda, analisados em conjunto com a petição inicial e demais documentos acostados aos autos, assim como com os elementos apurados pela Administradora Judicial e pelo Perito, em conformidade com o previsto no artigo 22, II, “c”, da Lei nº. 11.101/2005.

A partir deste relatório, o Juízo recuperacional, os credores e demais interessados terão acesso às principais informações processuais, financeiras e contábeis da Recuperanda, analisadas conjuntamente pela Administradora e pelo Contador.

A apresentação deste relatório observará periodicidade regular, abrangendo informações do período anterior à emissão, com o objetivo de complementação e comparação das informações, de modo a viabilizar adequado acompanhamento do quadro evolutivo da empresa.

A Administradora Judicial reitera, como feito em outras manifestações processuais e extraprocessuais, sua disponibilidade para prestação de esclarecimentos a qualquer interessado, ratificando atuação transparente e compromissada direcionada para a preservação da empresa com adequado atendimento aos direitos dos credores.

**Taciani Acerbi Campagnaro Colnago Cabral**

*Administradora Judicial  
OAB/MG 170.449*



.2

## A EMPRESA, SUA CRISE E SUA RECUPERAÇÃO JUDICIAL

A APIÁRIOS formulou pedido de recuperação judicial em 17 de julho de 2019, tendo sido deferido seu processamento em 5 de agosto de 2019, pelo Juízo da 1ª Vara Cível da Comarca de Machado/MG, no processo n.º 5000502-44.2019.8.13.0390.

Fundada em 19 de maio de 1997, a APIÁRIOS atua, principalmente, na comercialização de mel, própolis e seus derivados.

Foram apontadas como causas da crise econômica da empresa as seguintes circunstâncias:

- Faturamento concentrado em um cliente com exclusividade;
- Endividamento pela obtenção de créditos bancários para exportação;
- Adiantamento de recebíveis; e
- Perda de mercado japonês.

Registra-se que todas as impugnações apresentadas foram julgadas, havendo decorrido o prazo recursal. Neste momento, o processo aguarda a juntada do laudo de viabilidade para indicação de datas para realização da assembleia-geral de credores.

Segue abaixo linha do tempo na qual é possível identificar os principais atos ocorridos na recuperação judicial:



## .3

## INFORMAÇÕES GERAIS

O presente relatório tem por objetivo analisar a contabilidade da Recuperanda, a partir do Balanço Patrimonial e da Demonstração do Resultado do Exercício relativas ao mês de **novembro de 2020**.

A análise será realizada por meio da estrutura de capital, liquidez, rentabilidade e endividamento, com a finalidade de acompanhar a Recuperanda mensalmente após o deferimento da recuperação judicial, detalhando o cenário referente à evolução econômica do empreendimento.

### 3.1 Informações contábeis

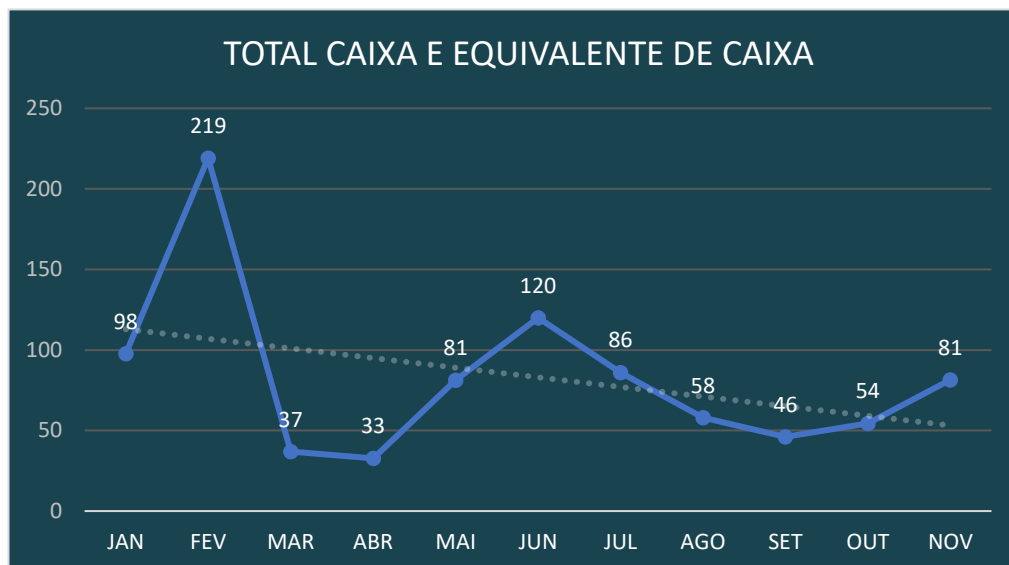
#### 3.1.1 Ativo

Tomando como base a parte do **Ativo** do Balanço Patrimonial, analisaremos as contas: “Caixa e Equivalente de Caixa”, “Clientes”, “Outros Créditos” e “Estoque”.

ATIVO	30.09.2020	AV	31.10.2020	AV	31.11.2020	AV
<b>ATIVO</b>	<b>4.048</b>	<b>63,96%</b>	<b>3.999</b>	<b>100,00%</b>	<b>4.055</b>	<b>100,00%</b>
<b>CIRCULANTE</b>	<b>2.589</b>	<b>63,96%</b>	<b>2.553</b>	<b>63,84%</b>	<b>2.621</b>	<b>64,63%</b>
CAIXA	33	0,82%	26	0,65%	33	0,82%
BANCO CONTA MOVIMENTO	9	0,22%	29	0,73%	48	1,19%
APLICAÇÕES FINANCEIRAS LIQUIDEZ IMEDIATA	4	0,10%	0	0,00%	0	0,00%
CLIENTES	472	11,66%	454	11,35%	664	16,39%
OUTROS CRÉDITOS	1.139	28,14%	1.142	28,56%	1.158	28,57%
ESTOQUE	932	23,02%	902	22,56%	717	17,68%
<b>ATIVO NÃO CIRCULANTE</b>	<b>1.459</b>	<b>36,04%</b>	<b>1.446</b>	<b>36,16%</b>	<b>1.432</b>	<b>35,37%</b>
OUTROS CRÉDITOS	3	0,07%	2	0,05%	1	0,04%
TRIBUTOS A RECUPERAR - ICMS S/ BENS ATIVO	2	0,05%	2	0,05%	2	0,06%
IMOBILIZADO	1.644	40,61%	1.645	41,14%	1.646	40,62%
INTANGÍVEL	5	0,12%	6	0,15%	6	0,16%
(-) DEPRECIACÃO	(195)	-4,82%	(209)	-5,23%	(223)	-5,50%
<b>TOTAL DO ATIVO</b>	<b>4.048</b>	<b>100,00%</b>	<b>3.999</b>	<b>100,00%</b>	<b>4.055</b>	<b>100,00%</b>

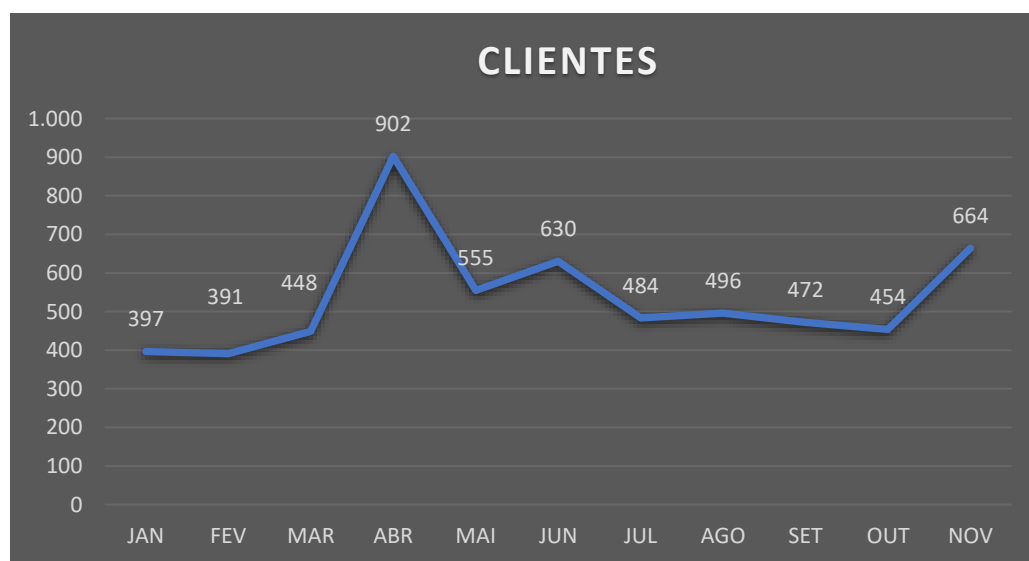
(Valores expressos em milhares de reais)

A conta “Caixa e Equivalente de Caixa” apresentou variação de 49,61% (quarenta e nove vírgula sessenta e um por cento), perfazendo o montante de R\$ 81.373,07 (oitenta e um mil, trezentos e setenta e três reais e sete centavos), o que se deve ao ciclo de recebimento, que é em média de 45 (quarenta e cinco) dias, de modo que o saldo do caixa está diretamente ligado à “Conta Clientes”.



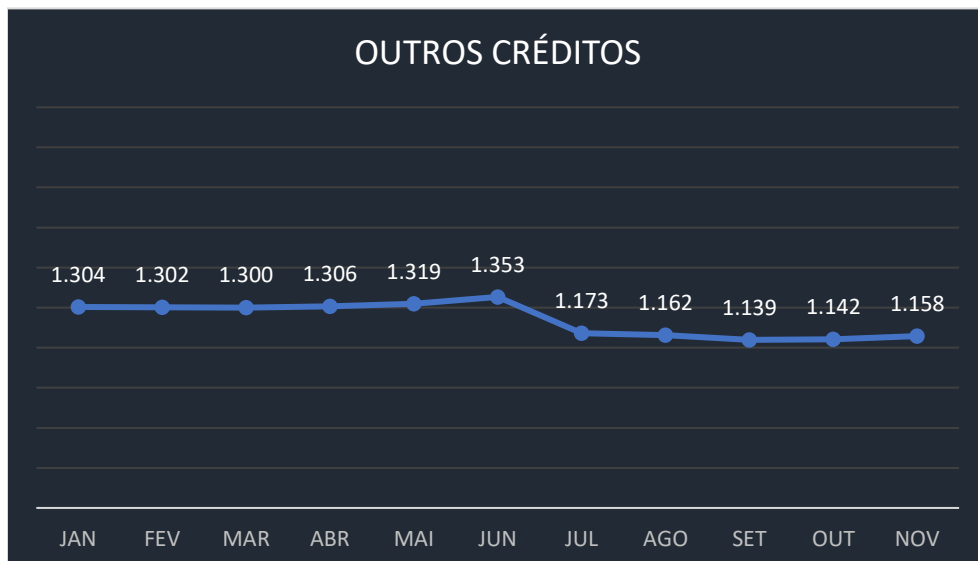
(Valores expressos em milhares de Reais)

Em primeira plana, é possível constatar que a conta “Clientes” apresentou aumento de 46,33% (quarenta e seis vírgula trinta e três por cento), perfazendo o total de R\$ 664.447,38 (seiscentos e sessenta e quatro mil, quatrocentos e quarenta e sete reais e trinta e oito centavos), consoante se infere do seguinte gráfico:



(Valores expressos em milhares de Reais)

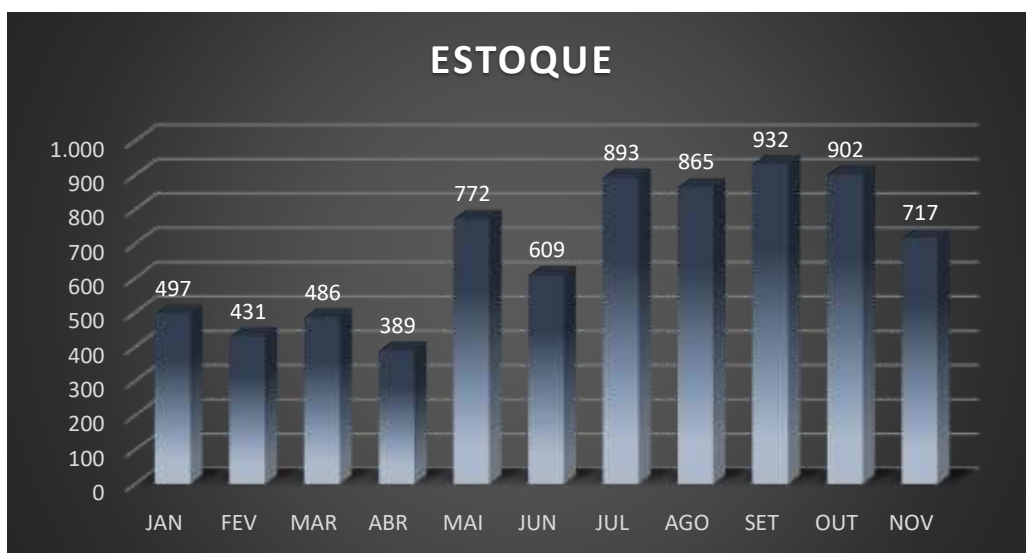
Noutro plano, a conta “*Outros Créditos*”, composta basicamente por tributos a recuperar ou a compensar, apresentou novamente leve crescimento de 1,39% (um vírgula trinta e nove por cento).



(Valores expressos em milhares de reais)

Do saldo total, 79,01% (setenta e nove vírgula zero um por cento) se refere a tributos a recuperar ou compensar, 17,32% (dezessete vírgula trinta e dois por cento) a adiantamentos a fornecedores, e 3,67% (três vírgula sessenta e sete por cento) a títulos a receber.

Já a conta “*Estoque*” apresentou queda de 20,57% (vinte vírgula cinquenta e sete por cento), conforme se observa no gráfico a seguir:



(Valores expressos em milhares de reais)



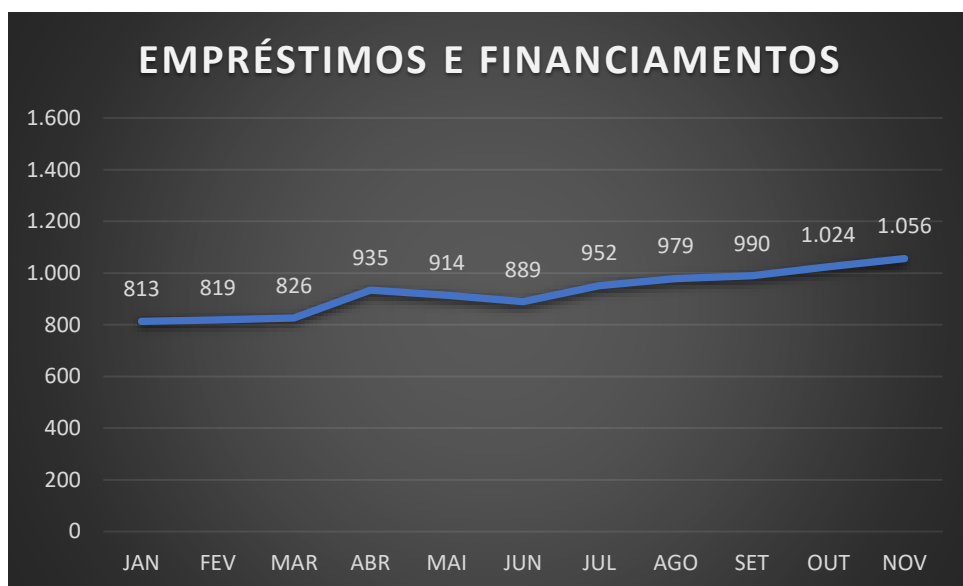
### 3.1.2 Passivo

Tomando como base a parte do **Passivo** do Balanço Patrimonial, analisaremos as contas: “Empréstimos e Financiamentos”, “Fornecedores”, “Obrigações Trabalhistas e Previdenciárias” e “Obrigações Tributárias”.

PASSIVO	30.09.2020	AV	31.10.2020	AV	31.11.2020	AV
<b>PASSIVO</b>	<b>4.048</b>	<b>100,00%</b>	<b>3.999</b>	<b>100,00%</b>	<b>4.055</b>	<b>100,00%</b>
<b>CIRCULANTE</b>	<b>2.970</b>	<b>73,36%</b>	<b>2.949</b>	<b>73,74%</b>	<b>2.982</b>	<b>73,52%</b>
EMPRESTIMOS E FINANCIAMENTOS	890	21,97%	924	23,10%	956	23,58%
FORNECEDORES	1.780	43,96%	1.730	43,25%	1.724	42,51%
OBRIGAÇÕES TRIBUTÁRIAS	18	0,46%	10	0,25%	19	0,46%
OBRIGAÇÕES TRABALHISTAS E PREVIDENCIÁRIAS	92	2,28%	95	2,38%	93	2,28%
OUTRAS OBRIGAÇÕES	190	4,69%	190	4,76%	190	4,69%
<b>REALIZÁVEL A LONGO PRAZO</b>	<b>8.910</b>	<b>220,08%</b>	<b>8.910</b>	<b>222,77%</b>	<b>8.910</b>	<b>219,76%</b>
EMPRESTIMOS E FINANCIAMENTOS	100	2,47%	100	2,50%	100	2,47%
CREDORES A LONGO PRAZO	8.810	217,61%	8.810	220,27%	8.810	217,29%
CONTAS CORRENTES CREDORAS						
<b>PATRIMONIO LÍQUIDO</b>	<b>(7.832)</b>	<b>-193,43%</b>	<b>(7.860)</b>	<b>-196,51%</b>	<b>(7.837)</b>	<b>-193,27%</b>
CAPITAL SOCIAL	150	3,70%	150	3,75%	150	3,70%
LUCROS (PREJUÍZOS ACUMULADOS)	(7.915)	-195,48%	(7.915)	-197,87%	(7.915)	-195,20%
LUCRO OU PREJUÍZO DO PERÍODO	(67)	-1,65%	(95)	-2,39%	(72)	-1,77%
LUCRO DISTRIBUÍDO	0	0,00%	0	0,00%	0	0,00%
<b>TOTAL DO PASSIVO</b>	<b>4.048</b>	<b>100,00%</b>	<b>3.999</b>	<b>100,00%</b>	<b>4.055</b>	<b>100,00%</b>

(Valores expressos em milhares de reais)

Neste exame, constata-se que 90,53% (noventa vírgula cinquenta e três por cento) do saldo total de “*Empréstimos e Financiamentos*” está classificado como curto prazo, perfazendo montante de R\$ 956.153,82 (novecentos e cinquenta e seis mil, cento e cinquenta e três reais e oitenta e dois centavos), ao passo que 9,47% (nove vírgula quarenta e sete por cento) no longo prazo, o que indica prazo menor para quitação da maior parcela das obrigações.



(Valores expressos em milhares de reais)

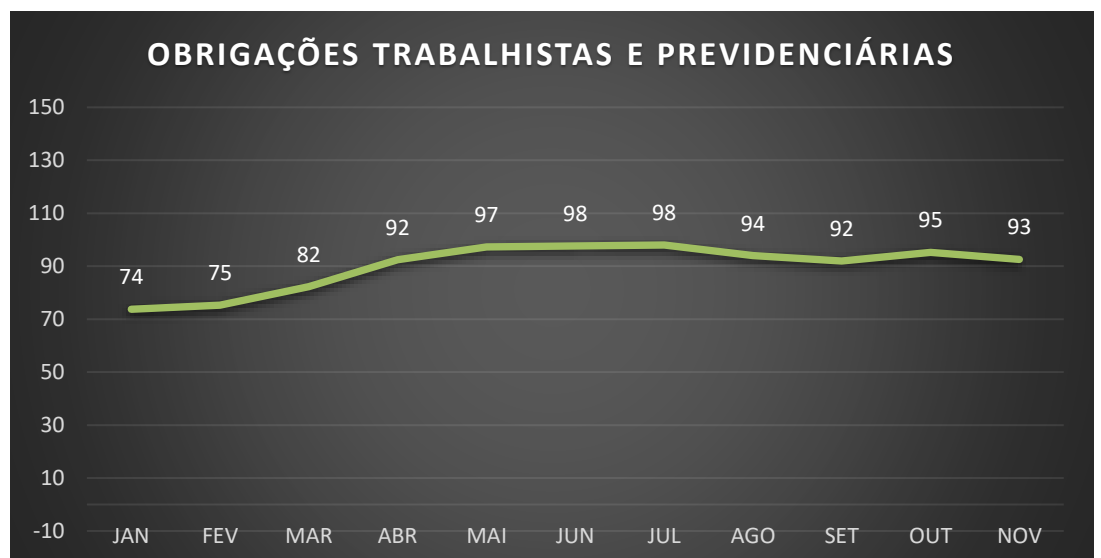
A conta “Fornecedores” apresentou queda insignificante de 0,36% (zero vírgula trinta e seis por cento), perfazendo montante de R\$ 1.723.616,63 (um milhão, setecentos e vinte e três mil, seiscentos e dezesseis reais e sessenta e três centavos).



(Valores expressos em milhares de Reais)

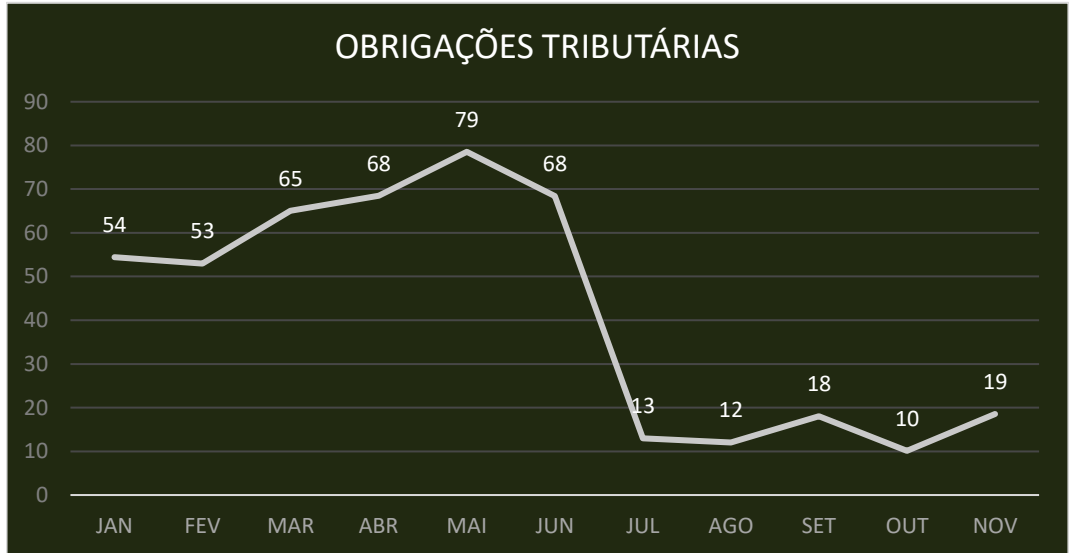
O fornecedor Engelhart CTP (Brasil) Ltda. mantém maior relevância na cadeia produtiva, ostentando crédito de R\$ 1.472.916,72 (um milhão, quatrocentos e setenta e dois mil, novecentos e dezesseis reais e setenta e dois centavos), o que representa 85,46% (oitenta e cinco vírgula quarenta e seis por cento) do saldo total.

O gráfico abaixo apresenta as variações da rubrica “Obrigações trabalhistas e previdenciárias”, que são compostas pelas provisões (salários, férias, 13º salário, INSS e FGTS). Conforme se observa no referido gráfico, houve queda de 2,78% (dois vírgula setenta e oito por cento) em novembro, perfazendo saldo de R\$ 92.562,24 (noventa e dois mil, quinhentos e sessenta e dois reais e vinte e quatro centavos).



(Valores expressos em milhares de Reais)

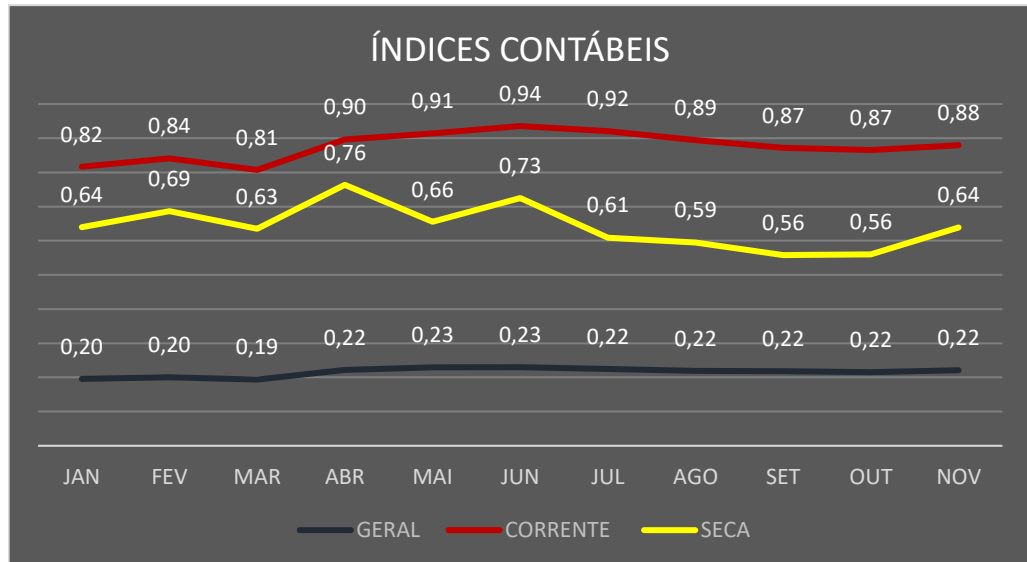
Já a rubrica “*Obrigações tributárias*”, composta pelos impostos e contribuições a recolher (ICMS, IRRF, PIS, COFINS e parcelamento RFB), apresentou aumento de 83,17% (oitenta e três vírgula dezessete por cento), perfazendo saldo de R\$ 18.520,16 (dezoito mil, quinhentos e vinte reais e dezesseis centavos).



(Valores expressos em milhares de reais)

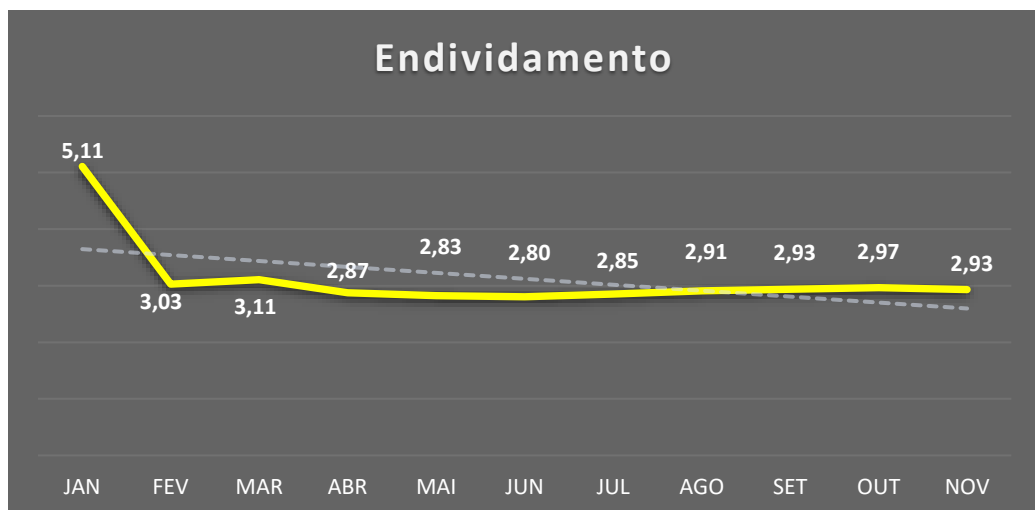
### 3.1.3 Índices Contábeis

Sobre as informações contábeis, percebe-se que o único índice que apresentou maior variação foi o de liquidez seca, sendo que nos demais a variação foi irrelevante, mantendo-se abaixo do valor de referência 1 (um).



(Referência para análise 1: quanto maior melhor)

Conforme demonstrado no gráfico abaixo, o índice de endividamento em novembro apresentou variação irrelevante, estando acima do valor de referência 1 (um).



(Referência para análise 1: quanto menor melhor)

Para que esse índice se mantenha em queda, é necessário que a Recuperanda consolide a tendência de crescimento do faturamento (ver item 3.2.1).

### 3.1.4 Capital de Giro Líquido (CGL)

O capital de giro corresponde aos recursos necessários para que uma empresa mantenha sua atividade. Neste sentido, indica a capacidade de a empresa custear suas obrigações de curto prazo.

Conforme observa-se no gráfico abaixo, a Recuperanda apresentou queda do saldo negativo, atingindo total de -R\$ 360.099,06 (trezentos e sessenta mil e noventa e nove reais e seis centavos).

CGL = (Ativo Circulante – Passivo Circulante)



(Valores expressos em milhares de Reais)

## 3.2 Informações financeiras

### 3.2.1 DRE

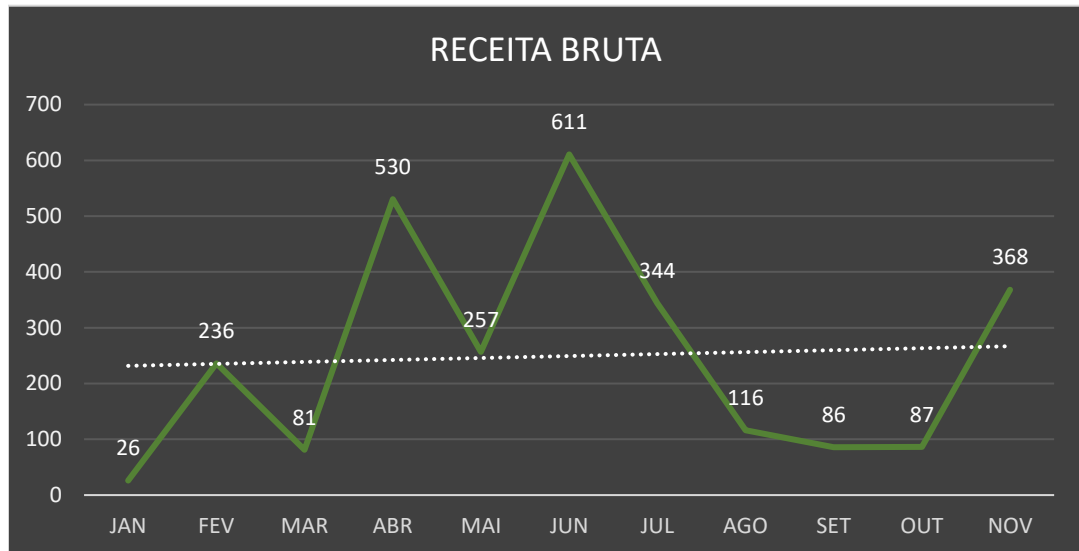
Com base na **Demonstração do Resultado do Exercício**, faremos a análise da “*Receita Bruta*”, “*Composição do Faturamento*”, “*Receitas x Despesas*” e “*Resultado líquido*”.

DEMONSTRAÇÃO DE RESULTADO DO EXERCÍCIO	30.09.2020	AV	31.10.2020	AV	30.11.2020	AV
<b>RECEITA OPERACIONAL BRUTA</b>	<b>86</b>	<b>100,00%</b>	<b>87</b>	<b>100,00%</b>	<b>369</b>	<b>100,00%</b>
MERCADO NACIONAL	86	100,00%	87	100,00%	168	45,53%
EXPORTAÇÃO	0	0,00%	0	0,00%	201	54,47%
(-) DEDUÇÕES DA RECEITA BRUTA	(16)	-18,25%	(12)	-13,51%	(20)	-5,54%
<b>RECEITA OPERACIONAL LIQUIDA</b>	<b>70</b>	<b>81,75%</b>	<b>75</b>	<b>86,49%</b>	<b>349</b>	<b>94,46%</b>
CMV - Custo Mercadoria Vendida	(56)	-64,70%	(41)	-46,75%	(193)	-52,31%
<b>LUCRO OPERACIONAL BRUTO</b>	<b>14</b>	<b>17,05%</b>	<b>34</b>	<b>39,74%</b>	<b>156</b>	<b>42,15%</b>
RECEITAS (DESPESAS) OPERACIONAIS	(91)	-105,36%	(59)	-68,60%	(116)	-31,60%
RESULTADO FINANCEIRO	(5)	-5,97%	(4)	-3,95%	(15)	-4,17%
<b>LUCRO ANTES DO IMPOSTO DE RENDA E DA CONTRIBUIÇÃO SOCIAL</b>	<b>(82)</b>	<b>-94,28%</b>	<b>(29)</b>	<b>-32,81%</b>	<b>25</b>	<b>6,38%</b>
Imposto de Renda e Contribuição Social	(7)	-8,63%	0	0,00%	0	0,00%
<b>LUCRO (PREZUIZO) DO EXERCÍCIO</b>	<b>(89,00)</b>	<b>-102,91%</b>	<b>(29,47)</b>	<b>-32,81%</b>	<b>24,61</b>	<b>6,38%</b>

(Valores expressos em milhares de reais)

### 3.2.2 Análise Financeira

Observa-se no gráfico abaixo uma variação positiva de 324,94% (trezentos e vinte e quatro vírgula noventa e quatro por cento) da receita bruta, perfazendo montante de R\$ 368.340,12 (trezentos e sessenta e oito mil, trezentos e quarenta reais e doze centavos).

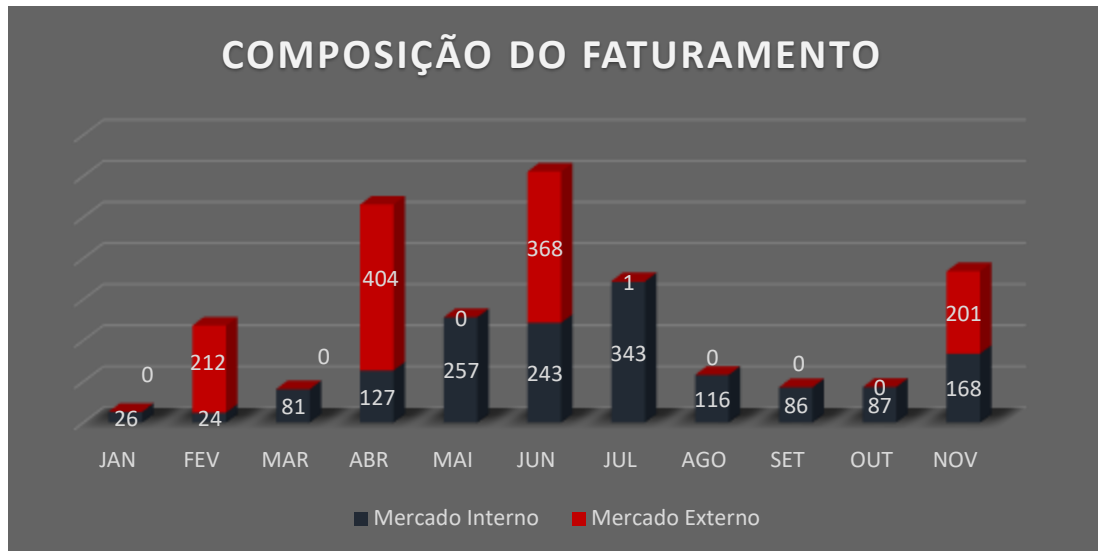


(Valores expressos em milhares de reais)

Do total da receita auferida, 54,53% (cinquenta e quatro vírgula cinquenta e três por cento) refere-se às exportações, totalizando o montante de R\$ 200.619,00 (duzentos mil, seiscentos e dezenove reais), ao passo que 45,53% (quarenta e cinco vírgula cinquenta e três por cento) refere-se às vendas no mercado interno, totalizando o montante de R\$ 167.721,12 (cento e sessenta e sete mil, setecentos e vinte e um reais e doze centavos).



Conforme demonstrado no gráfico, observa-se a partir da composição do faturamento da Recuperanda que desde, julho, vem sendo realizadas apenas vendas para o mercado interno, retomando-se em novembro as exportações.



(Valores expressos em milhares de Reais)

Segundo informações da Recuperanda, a empresa vinha buscando novos clientes no mercado interno e externo, inclusive contatando antigos parceiros, com expectativa de participação em feiras internacionais no intuito de promover seus produtos, porém, com a crise mundial provocada pela pandemia do COVID 19, todo o planejamento foi postergado para o período pós-pandemia.

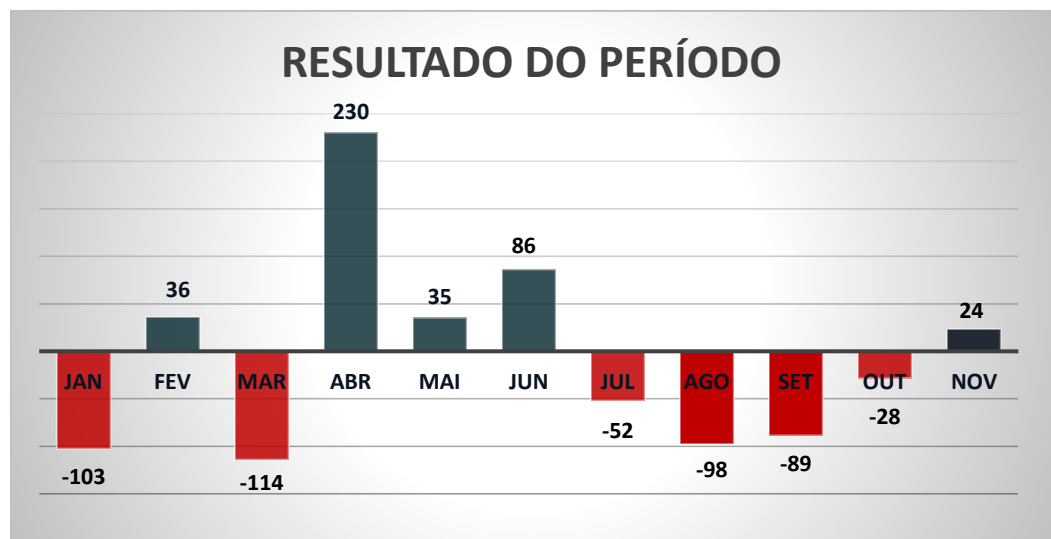
Na representação gráfica abaixo, vê-se que, com exceção dos meses de janeiro, março e setembro, as receitas superaram as despesas. Contudo, em novembro, a receita foi bem superior às despesas, o que viabiliza a capitalização do empreendimento.



(Valores expressos em milhares de Reais)

É perceptível que a equipe gestora vem apresentando iniciativas para aumento da receita e redução dos custos operacionais, objetivando o equilíbrio de caixa e maior eficiência financeira do empreendimento.

A Recuperanda voltou a apresentar resultado positivo após vários meses de déficit, perfazendo lucro de -R\$ 23.517,97 (vinte e três mil, quinhentos e dezessete reais e noventa e sete centavos).



(Valores expressos em milhares de reais)

## .4 INFORMAÇÕES ESPECÍFICAS

### 4.1 Exclusividade de cliente

Avaliando as causas que ensejaram o pedido de recuperação judicial, a APIÁRIOS concentrava 96% (noventa e seis por cento) do seu faturamento em um único cliente no Japão, o qual, em maio de 2018, deixou de realizar pedidos à Recuperanda, o que deu ensejo à crise.

Em razão disso, a Recuperanda tem empreendido esforços a fim de resgatar antigas relações comerciais no exterior e aumentar suas vendas no mercado interno para, aos poucos, se reestabelecer.

Neste contexto, é de suma importância que a Recuperanda, além de resgatar antigos clientes, crie novas relações comerciais, prevenindo outra recessão.

### 4.2 Endividamento de créditos bancários

A APIÁRIOS, para atender ao mercado japônes, necessitou captar crédito bancário através do ACC – ADIANTAMENTO DE CONTRATO DE CÂMBIO, para dispor de fluxo de caixa e capital de giro, sendo esta uma das causas do pedido de recuperação judicial.

A Recuperanda informou que o retorno das exportações tem sido gradativo e, como possui boa relação com seus fornecedores, tem adquirido matéria-prima a prazo, viabilizado o atendimento aos clientes sem a captação de recursos bancários.

A rubrica “Empréstimos e Financiamentos” apresentou crescimento, atingindo saldo de R\$ 1.056.146,38 (um milhão e cinquenta e seis mil, cento e quarenta e seis reais e trinta e oito centavos).

## 4.3 Adiantamento de recebíveis

Antes do ajuizamento da recuperação judicial, a APIÁRIOS buscou inúmeras formas de honrar suas obrigações, dentre elas o adiantamento dos recebíveis.

Com o deferimento da recuperação judicial, conforme informado pela Recuperanda, houve melhora do fluxo de caixa, o que viabilizou a realização de pagamentos sem a necessidade de adiantamento dos recebíveis, tendo sido os títulos compensados nas respectivas datas de recebimento, o que incrementa o fluxo de caixa da empresa.

## .5

## CRONOGRAMA PROCESSUAL

TRIBUNAL DE JUSTICA DO ESTADO DE MINAS GERAIS

1º VARA CÍVEL, CRIMINAL E DA INFÂNCIA E DA JUVENTUDE DA COMARCA DE MACHADO/MG

## CRONOGRAMA PROCESSUAL

PROCESSO N.º: 5000502-44.2019.8.13.0390

RECUPERANDA: APIÁRIOS FLORESTA COMÉRCIO EXPORTAÇÃO E IMPORTAÇÕES LTDA.

DATA	EVENTO	LEI. 11.101/05
17/07/2019	Ajuizamento do pedido de recuperação	
05/08/2019	Deferimento do pedido de Recuperação	art. 52, inciso I, II, III, IV e V §1º
07/08/2019	Publicação do deferimento no Diário Oficial	
21/08/2019	Publicação do 1º Edital pelo devedor	art. 52, §1º
05/09/2019	Fim do prazo para apresentar habilitação e divergências ao AJ (15 dias da publicação do 1º Edital)	art. 7º, §1º
05/10/2019	Apresentação do plano de Recuperação ao Juízo (60 dias após a publicação do deferimento da recuperação)	art. 53
30/10/2019	Publicação de aviso sobre o recebimento do PRJ no Diário Oficial	art. 53, § Único
30/11/2019	Fim do prazo para apresentar objeções ao PRJ (30 dias após a publicação do 2º Edital ou 30 dias após a publicação do aviso de recebimento do PRJ)	art. 53, § Único e art. 55, § Único
31/03/2020	Publicação do Edital pelo AJ - 2º Edital (45 dias após apresentação de habilitação/divergências)	art. 7º, §2º
10/11/2019	Fim do Prazo para apresentar impugnações ao Juízo (10 dias - após publicação do Edital Art. 7º. §2º)	art. 8º
	Publicação do Edital de convocação para votação do PRJ - AGC (15 dias de antecedência da realização do AGC)	art. 36
	1ª Convocação da assembleia Geral de Credores	art. 36, I
	2ª Convocação da Assembleia Geral de Credores	art. 36, I
	Prazo limite para votação do PRJ em AGC (150 dias após o deferimento da recuperação)	art. 56 § 1º
01/02/2020	Fim do prazo de suspensão do curso da prescrição de ações e execuções contra o devedor (180 dias após o deferimento da recuperação)	art. 6º, § 4º
	Homologação do PRJ	art. 58
	Fim do prazo de recuperação judicial, se cumpridas todas as obrigações previstas no PRJ (2 anos após o deferimento de recuperação judicial)	art. 61
	Eventos Ocorridos	

.6

## CONCLUSÃO

O exame acurado das demonstrações financeiras e contábeis da APIÁRIOS demonstra que os indicadores econômicos estão se mantendo e o faturamento apresentou aumento considerável da ordem de 324,94% (trezentos e vinte e quatro vírgula noventa e quatro por cento), atingindo a cifra de R\$ 368.340,12 (trezentos e sessenta e oito mil, trezentos e quarenta reais e doze centavos).

Com a crescente do faturamento no referido mês, reforça-se a necessidade de a Recuperanda buscar ampliar suas vendas para o mercado externo, a fim de aumentar sua margem de receitas e consolidar a tendência de majoração dos lucros.

Por estes fundamentos, conclui esta Administradora Judicial pela necessidade de adequação dos processos pela Recuperanda devido à crise econômica instaurada no Brasil e no mundo, a fim de manter a retomada da reestruturação empresarial.

Belo Horizonte/MG, 20 de janeiro de 2021.

**Taciani Acerbi Campagnaro Colnago Cabral**

*Administradora Judicial*  
OAB/MG 170.449