



Número: **0053466-26.2015.8.13.0686**

Classe: **[CÍVEL] RECUPERAÇÃO JUDICIAL**

Órgão julgador: **2ª Vara Cível da Comarca de Teófilo Otôni**

Última distribuição : **11/02/2022**

Valor da causa: **R\$ 4.776.436,01**

Processo referência: **00534662620158130686**

Assuntos: **Recuperação judicial e Falência**

Segredo de justiça? **NÃO**

Justiça gratuita? **NÃO**

Pedido de liminar ou antecipação de tutela? **NÃO**

Partes	Advogados
ATALAIA ALIMENTOS - EIRELI - EPP (AUTOR)	
	DAVID GONCALVES DE ANDRADE SILVA (ADVOGADO)
LORENTZ LAMEGO COMBUSTIVEIS LTDA (AUTOR)	
	DAVID GONCALVES DE ANDRADE SILVA (ADVOGADO)

Outros participantes	
BANCO DO BRASIL SA (TERCEIRO INTERESSADO)	
	NELSON WILIANS FRATONI RODRIGUES (ADVOGADO)
Banco do Nordeste do Brasil S/A (TERCEIRO INTERESSADO)	
	HERNANIA APARECIDA SOUSA (ADVOGADO)
Ministério Público - MPMG (FISCAL DA LEI)	
TACIANI ACERBI CAMPAGNARO COLNAGO CABRAL (ADMINISTRADOR(A) JUDICIAL)	
BANCO MERCANTIL DO BRASIL SA (TERCEIRO INTERESSADO)	
	EUCELLI QUEIROS GONCALVES DE SOUSA FERNANDES E PERONE (ADVOGADO) GLEISSON MIRANDA MAIA (ADVOGADO)
BANCO BRADESCO S.A. (TERCEIRO INTERESSADO)	
	LUIZ EDUARDO MASSARA GUIMARAES (ADVOGADO) MARCO TULIO BRANT SILVA (ADVOGADO)
CAIXA ECONOMICA FEDERAL (TERCEIRO INTERESSADO)	
	FABIO EMMANUEL LINHARES FRANCO (ADVOGADO) LADIR FERNANDES DE OLIVEIRA (ADVOGADO)
BANCO SANTANDER (BRASIL) S.A. (TERCEIRO INTERESSADO)	
	GERSON DA SILVA OLIVEIRA (ADVOGADO)

Documentos			
Id.	Data da Assinatura	Documento	Tipo
9493138304	08/06/2022 16:42	RMA Lorentz e Atalaia - janeiro a março 2022	Documento de Comprovação



ACERBI CAMPAGNARO
COLNAGO CABRAL

ADMINISTRAÇÃO JUDICIAL

RELATÓRIO DE ATIVIDADES

RECUPERAÇÃO JUDICIAL

LORENTZ LAMEGO COMBUSTÍVEL LTDA. E

ATALAIA ALIMENTOS EIRELI - EPP.

PERÍODO: JANEIRO A MARÇO/2022

08.JUNHO.2022

SUMÁRIO

1. Introdução.....	3
2. A empresa, sua crise e sua recuperação judicial.....	4
2.1 Histórico até a crise.....	4
2.2 Estrutura societária.....	6
2.3 Mercado de atuação.....	7
2.4 Endividamento.....	7
2.4.1 Créditos sujeitos à recuperação judicial.....	7
2.5 Eventos relevantes.....	8
2.5.1 Providências adotadas pela recuperanda para enfrentamento da crise.....	8
2.6 Folha de pagamentos.....	9
2.6.1 Histórico do número de funcionários.....	9
3. Informações gerais.....	10
3.1 Informações contábeis.....	10
3.1.1 Ativo.....	10
3.1.2 Passivo.....	14
3.2 Índices contábeis.....	17
3.2.1 Capital de giro líquido (cgl).....	18
3.2.2 Patrimônio líquido.....	18
3.3 Informações financeiras.....	19
3.3.1 Demonstração de resultado do exercício.....	19
3.3.2 Análise financeira.....	20
4. Informações específicas.....	23
4.1 Queda no fluxo de caixa.....	23
5. Questões processuais.....	24
5.1 Cronograma processual.....	24
5.2 Conferência dos documentos dos art. 48 e 51 lei 11.101/05.....	25
6. Conclusão.....	26

1. INTRODUÇÃO

Acerbi Campagnaro Colnago Cabral Administração Judicial, nomeada nos autos da recuperação judicial da LORENTZ LAMEGO COMBUSTÍVEIS LTDA e ATALAIA ALIMENTOS EIRELI - EPP - Em Recuperação Judicial, vem, respeitosamente, à presença de Vossa Excelência, apresentar o Relatório de Atividades referente aos meses de **janeiro a março de 2022**.

O presente está lastreado em elementos fornecidos pelas Recuperandas, analisados em conjunto com a petição inicial e demais documentos acostados aos autos, assim como com os elementos apurados pela administradora judicial e pelo perito, em conformidade com o previsto no artigo 22, II, “c”, da Lei nº. 11.101, de 2005.

A partir deste relatório, o juízo recuperacional, os credores e demais interessados terão acesso às principais informações processuais, financeiras e contábeis da Recuperanda, analisadas conjuntamente pela administradora e pelo perito nomeados pelo juízo.

A apresentação deste relatório observará periodicidade regular, abrangendo informações do período anterior à emissão, com o objetivo de complementação e comparação das informações, de modo a viabilizar adequado acompanhamento do quadro evolutivo da empresa.

A administradora judicial reitera, como feito em outras manifestações processuais e extraprocessuais, sua disponibilidade para prestação de esclarecimentos a qualquer interessado, ratificando atuação transparente e compromissada direcionada para a preservação da empresa com adequado atendimento aos direitos dos credores.

Taciani Acerbi Campagnaro Colnago Cabral

*Administradora Judicial
OAB/MG 170.449*

2. A EMPRESA, SUA CRISE E RECUPERAÇÃO JUDICIAL

2.1 HISTÓRICO ATÉ A CRISE

As Recuperandas LORENTZ LAMEGO COMBUSTÍVEIS LTDA e ATALAIA ALIMENTOS EIRELI - EPP formularam pedido de recuperação judicial em 25 de março de 2015, havendo sido deferido seu processamento em 28 de abril de 2015, pelo juízo da 2ª Vara Cível da Comarca de Teófilo Otoni/MG, processo n.º 0053466-26.2015.8.13.0686.

A história das Recuperandas se inicia com a criação da LORENTZ LAMEGO no ano 2000, por meio do arrendamento do “Posto Atalaia”. Inicialmente as operações do posto de gasolina apresentavam baixo faturamento, com venda aproximada de 145.000 litros de combustível, mensalmente.

A expectativa do aumento da indústria de veículos no país, motivou sobremaneira o investimento no negócio. Com o passar do tempo, as margens de lucro aumentaram com a inclusão das modalidades de utilização de cartão de crédito e cheques pré-datados.

Ao longo dos anos os sócios resolveram diversificar os negócios em busca de maior estabilidade financeira. Para tanto, em 2010 fundaram a ATALAIA ALIMENTOS, empresa de comércio atacadista de verduras e legumes.

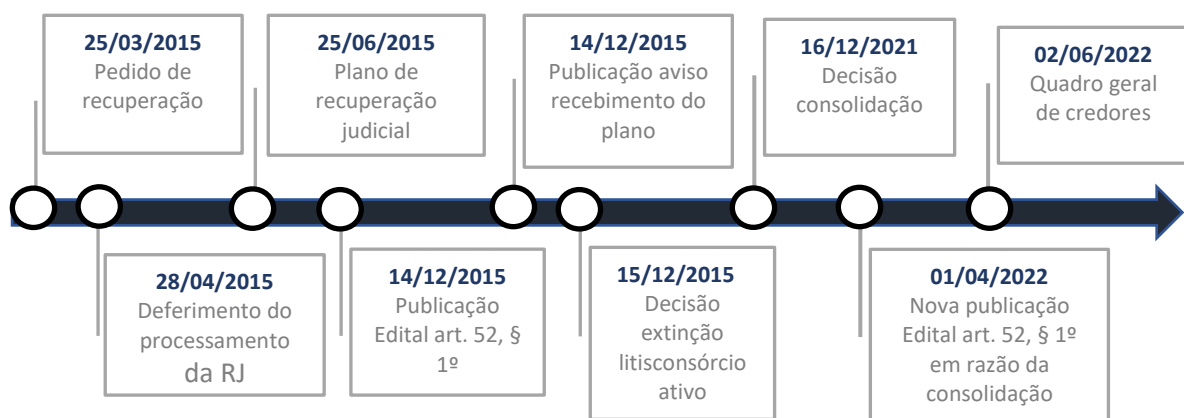
Naquela oportunidade os investimentos mostravam-se virtuosos, pois a margem de lucro era bem maior, o que a princípio traria maior estabilidade aos negócios.

Entretanto, a alavancagem inicial deste novo negócio ensejou custos que não foram possíveis de serem suportados, em conjunto com a ausência de reservas financeiras fez crescer o endividamento, sobretudo através de operações bancárias, que dificultaram honrar com as demais obrigações, tornando necessário que estas socorressem à Lei de Recuperação de Empresas para retomar a higidez de suas atividades.

Foram apontadas como causas da crise econômica das Recuperandas as seguintes circunstâncias:

- Endividamento bancário;
- Política de preços do Governo Federal que manteve os preços dos combustíveis no intuito de minimizar os impactos na inflação à época;
- Complexidade da legislação brasileira que obriga os empresários do setor ao cumprimento de inúmeras obrigações, elevando os custos do negócio.

Registra-se que em 01/04/2022 foi publicado o edital do art. 52º, § 1º, da Lei n.º 11.101, de 2005. Assim, no dia 02/06/2022, a administradora judicial apresentou o quadro geral de credores a que se refere o art. 7º, §2. Segue abaixo linha do tempo, na qual é possível identificar os principais atos ocorridos na recuperação judicial:

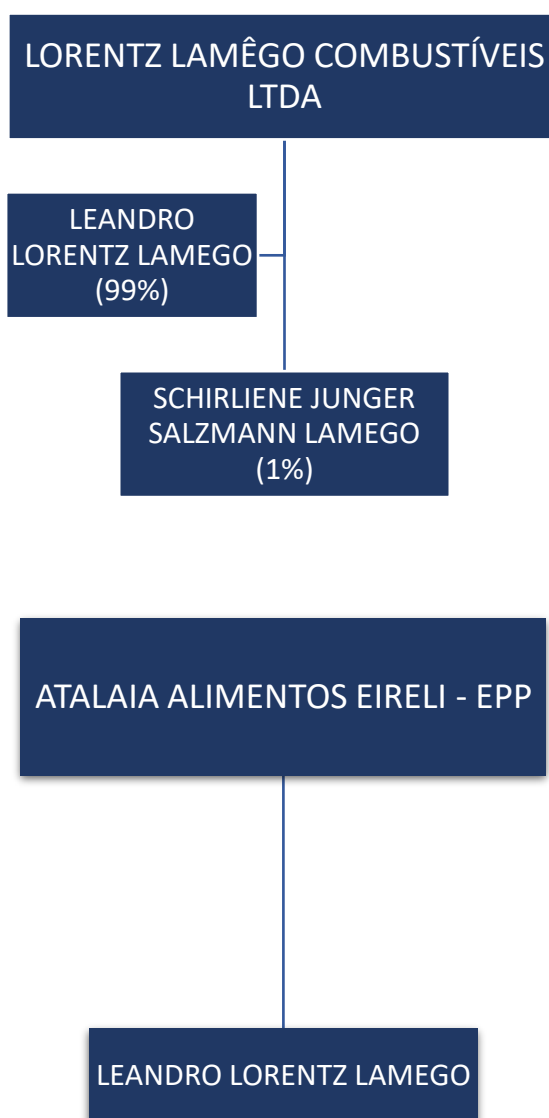


2.2 ESTRUTURA SOCIETÁRIA

EMPRESA	NOME SÓCIOS	PARTICIPAÇÃO EM %	CAPITAL SOCIAL NA EMPRESA
LORENTZ LAMÊGO COMBUSTÍVEIS LTDA	LEANDRO LORENTZ LAMEGO	99,00%	R\$ 148.500,00
	SCHIRLIENE JUNGER SALZMANN LAMEGO	1,00%	R\$ 1.500,00
TOTAL		100,00%	R\$ 150.000,00

EMPRESA	NOME SÓCIOS	PARTICIPAÇÃO EM %	CAPITAL SOCIAL NA EMPRESA
ATALAIA ALIMENTOS EIRELI - EPP	LEANDRO LORENTZ LAMEGO	100,00%	R\$ 100.000,00
TOTAL		100,00%	R\$ 100.000,00

ORGANOGRAMA SOCIETÁRIO



2.3 MERCADO DE ATUAÇÃO

Os anos de 2011 a 2015 foram marcados pela utilização dos preços de energia para combater a inflação no Brasil. Repetindo o que ocorreu em outros momentos da história brasileira, os efeitos setoriais dessa política foram bastante danosos.

No segmento de derivados de petróleo, o governo brasileiro influenciou os preços, que eram livres desde o início dos anos 2000, através do controle acionário da Petrobras. Como a Petrobras detém a quase totalidade do refino e da importação de derivados, sua estratégia acabou definindo o preço de todo o mercado nacional. Adicionalmente, o governo federal concedeu reduções fiscais à gasolina e ao diesel visando conceder os reajustes de preços na refinaria sem repasse ao consumidor final entre 2011 e final de 2014, período em que os preços internacionais do petróleo experimentaram níveis elevados. Esses impactos econômicos negativos comprometeram a capacidade de investimento da Petrobras, além de reduzir a atratividade dos investimentos privados no segmento downstream da indústria do petróleo no Brasil. (Fonte: <https://www.scielo.br/j/rep/a/v5hGD8879jbW5vGxmkf8XbL/?lang=pt>. Acesso em 25/05/2022).

2.4 ENDIVIDAMENTO

2.4.1 Créditos sujeitos à recuperação judicial

QUANT. CREDORES	DESCRIÇÃO DA CLASSE	TOTAL EM REAIS
3	CLASSE I - CRÉDITOS TRABALHISTAS	R\$ 9.000,00
1	CLASSE II - CRÉDITOS COM GARANTIA REAL	R\$ 86.268,55
7	CLASSE III - CRÉDITOS QUIROGRAFÁRIOS	R\$ 2.015.780,53
11	TOTAL GERAL	R\$ 2.111.049,08

2.5 EVENTOS RELEVANTES

2.5.1 Providências adotadas pela Recuperanda para enfrentamento da crise

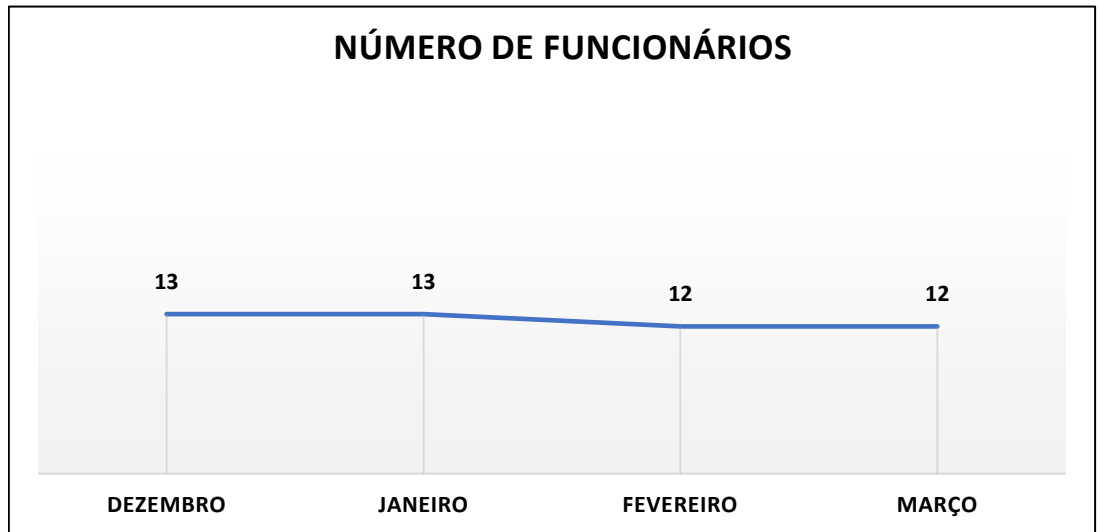
A Recuperanda vem empreendendo esforços no sentido de reestruturar suas atividades operacionais, para que atinja o equilíbrio financeiro e promova a geração de caixa fundamental para sua recuperação operacional e pagamento dos seus credores.

Neste sentido, vale mencionar algumas medidas em implementação no processo de reorganização:

- Reestruturação da gestão e administração;
- Programa de redução de custos, com a readequação do quadro de funcionários e controle das receitas e da logística; e
- Instituição de processos e metodologia de trabalho, com controles, metas e resultados.

2.6 FOLHA DE PAGAMENTOS

2.6.1 Histórico do número de funcionários



Observa-se que houve o desligamento de 1 (um) funcionário comparando os meses de dezembro de 2021 e março de 2022, permanecendo o total de 12 (doze) colaboradores.

3. INFORMAÇÕES GERAIS

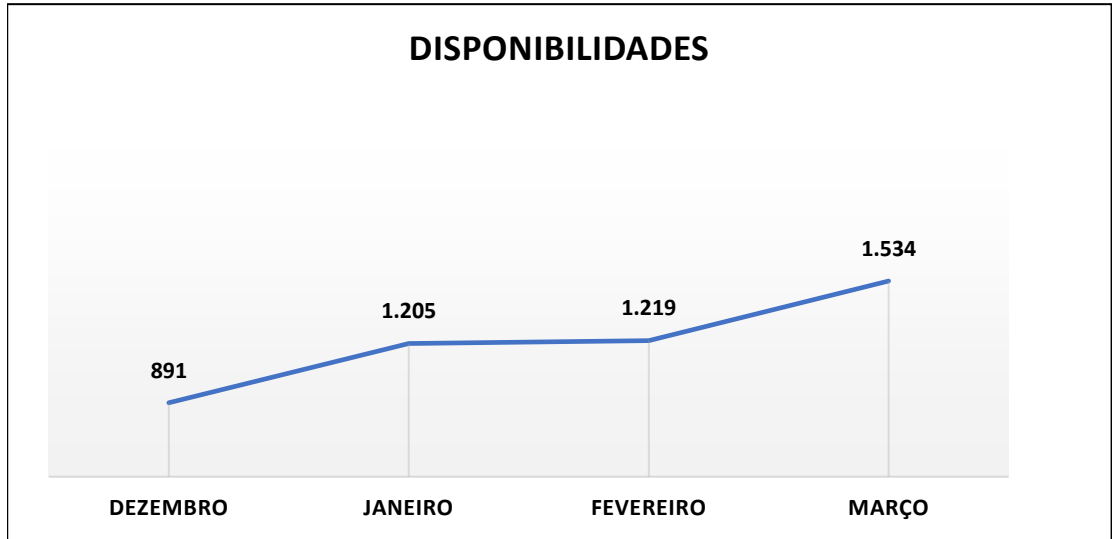
3.1 INFORMAÇÕES CONTÁBEIS

3.1.1 Ativo

Tomando como base a parte do Ativo do Balanço Patrimonial, será promovida análise das contas relevantes: “Disponibilidades”, “Duplicatas a Receber”, “Estoques”, “Impostos a Recuperar” e “Imobilizado”.

ATIVO	31.01.2022	AV	28.02.2022	AV	31.03.2022	AV
ATIVO	3.284.271,30	100,00%	3.292.193,13	100,00%	3.334.857,85	-83,67%
CIRCULANTE	3.108.127,17	94,64%	3.117.369,32	94,69%	3.080.484,49	-91,30%
DISPONIBILIDADE	1.204.510,80	36,68%	1.218.960,16	37,03%	1.533.913,63	46,00%
Caixa	1.184.182,55	36,06%	1.132.258,09	34,39%	1.533.689,25	45,99%
Banco conta movimento	20.328,25	0,62%	86.702,07	2,63%	224,38	0,01%
Aplicações financeiras	0,00	0,00%	0,00	0,00%	0,00	0,00%
OUTROS CRÉDITOS	1.903.616,37	57,96%	1.898.409,16	57,66%	1.546.570,86	46,38%
Duplicatas a receber	835.683,16	25,45%	834.175,14	25,34%	835.056,54	25,04%
Estoques	1.003.184,98	30,55%	1.003.184,98	30,47%	652.943,17	19,58%
Impostos a compensar	3.304,59	0,10%	2.713,49	0,08%	2.056,25	0,06%
Contas a apropriar	61.443,64	1,87%	58.335,55	1,77%	56.514,90	1,69%
NÃO CIRCULANTE	176.144,13	5,36%	174.823,81	5,31%	254.373,36	7,63%
REALIZÁVEL A LONGO PRAZO	112.116,77	3,41%	112.116,77	3,41%	192.970,03	5,79%
Contas a apropriar	55.305,03	1,68%	55.305,03	1,68%	55.305,03	1,66%
Impostos a recuperar	0,00	0,00%	0,00	0,00%	0,00	0,00%
Depósitos judiciais	56.811,74	1,73%	56.811,74	1,73%	137.665,00	4,13%
Impostos fiscais diferidos	0,00	0,00%	0,00	0,00%	0,00	0,00%
IMOBILIZADO	63.527,36	1,93%	62.207,04	1,89%	60.903,33	1,83%
Ativo Imobilizado	594.919,23	18,11%	594.919,23	18,07%	249.774,43	7,49%
(-) Depreciação acumulada	(531.391,87)	-16,18%	(532.712,19)	-16,18%	(188.871,10)	-5,66%
INTANGIVEL	500,00	0,02%	500,00	0,02%	500,00	0,01%
Softwares	500,00	0,02%	500,00	0,02%	500,00	0,01%
(-) Amortizações Acumuladas	0,00	0,00%	0,00	0,00%	0,00	0,00%

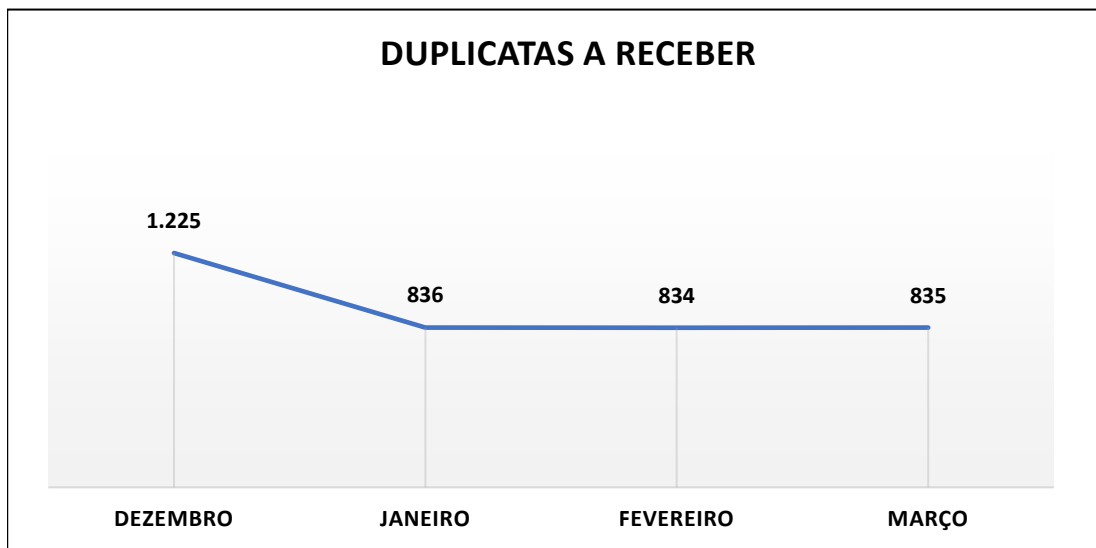
Em primeiro plano, analisando a conta “Disponibilidades”, observa-se aumento de 72,23% (setenta e dois vírgula vinte e três por cento), saindo de R\$ 890.612,92 (oitocentos e noventa mil, seiscentos e doze reais e noventa e dois centavos) no mês de dezembro de 2021 para R\$ 1.533.913,63 (um milhão, quinhentos e trinta e três mil, novecentos e treze reais e sessenta e três centavos) no mês de março de 2022.



(Valores em milhares de Reais)

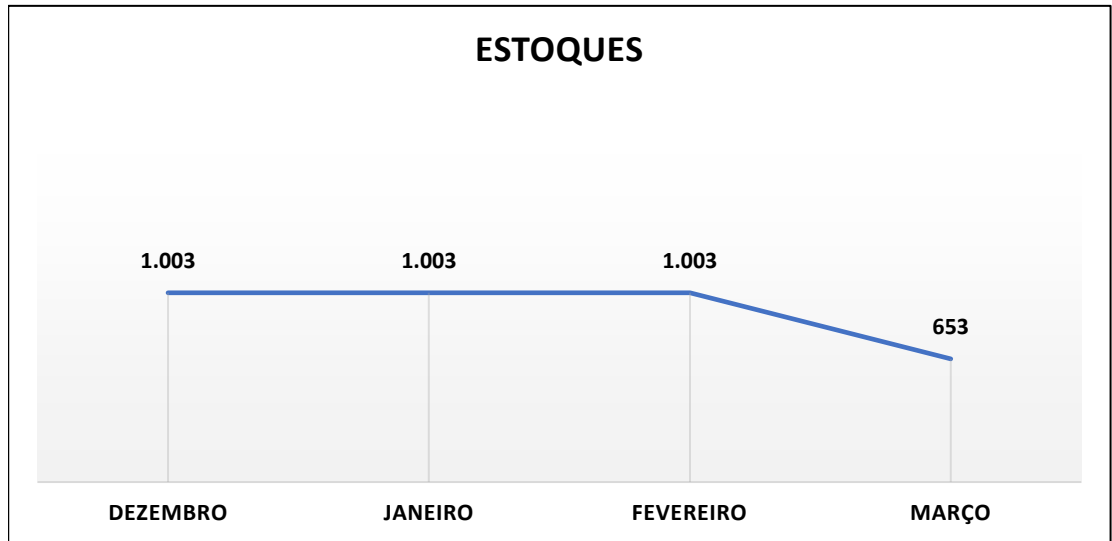
É importante que a Recuperanda empreenda esforços no intuito de reduzir o saldo na conta “Caixa”, de modo a converter tais recursos em aplicações que gerem rendimentos.

No que diz respeito à rubrica “Duplicatas a Receber”, observa-se variação negativa de 31,81% (trinta e um vírgula oitenta e um por cento) entre os meses de dezembro de 2021 e março de 2022, perfazendo saldo de R\$ 835.056,54 (oitocentos e trinta e cinco mil, cinquenta e seis reais e cinquenta e quatro centavos).



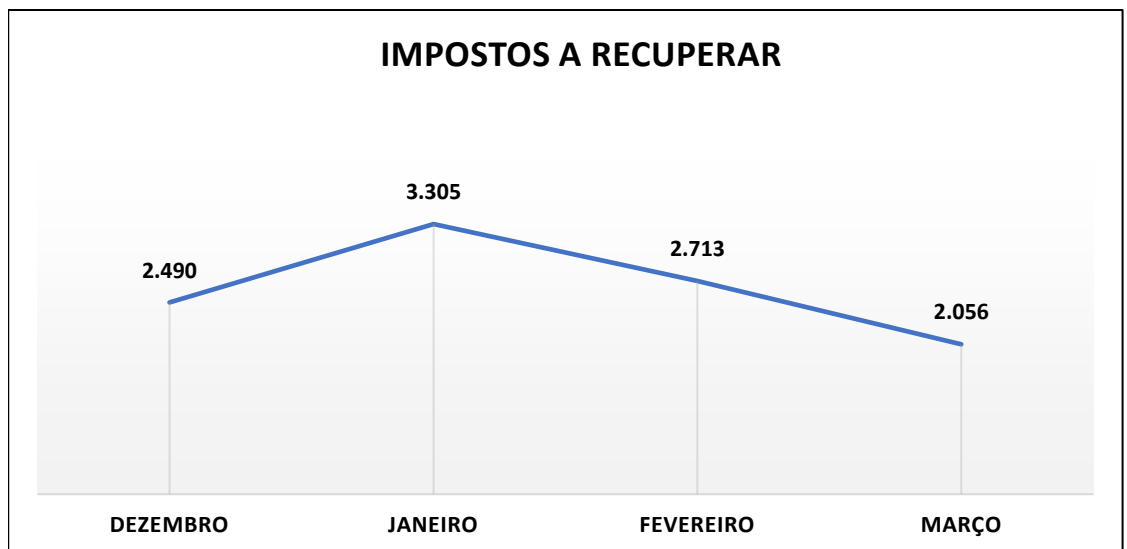
(Valores em milhares de Reais)

Analisando a conta “*Estoques*”, observa-se queda de 34,91% (trinta e quatro vírgula noventa e um por cento) no trimestre em análise, saindo de R\$ 1.003.184,98 (um milhão, três mil, cento e oitenta e quatro reais e noventa e oito centavos) para R\$ 652.943,17 (seiscentos e cinquenta e dois mil, novecentos e quarenta e três reais e dezessete centavos).



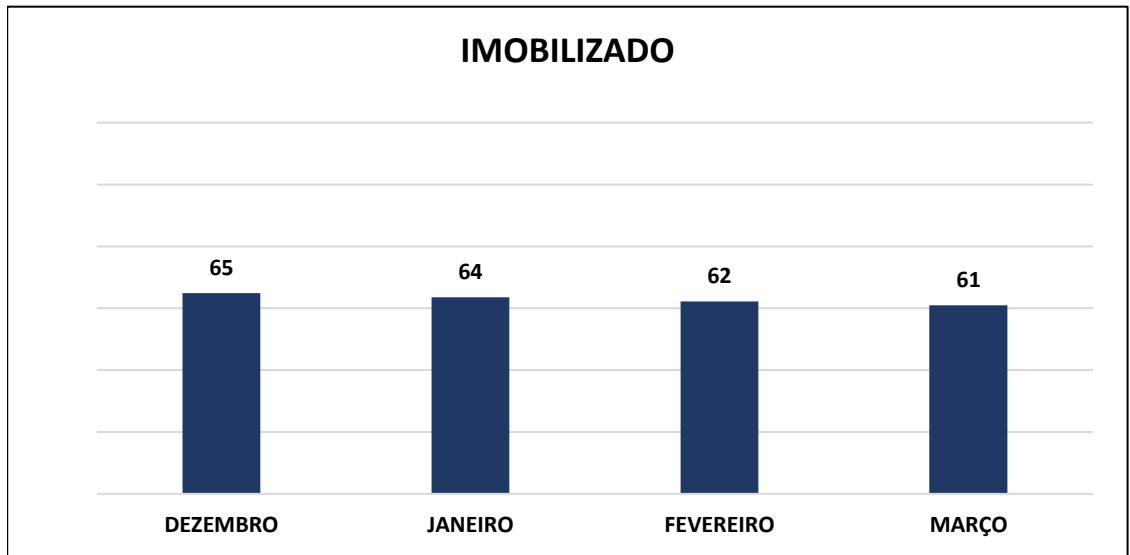
(Valores em milhares de Reais)

Já a rubrica “*Impostos a Recuperar*”, apresentou variação negativa de 17,41% (dezessete vírgula quarenta e um por cento), saindo de R\$ 2.489.700,00 (dois milhões, quatrocentos e oitenta e nove mil e setecentos reais) no mês dezembro de 2021 para R\$ 2.056.250,00 (dois milhões, cinquenta e seis mil, duzentos e cinquenta reais) no mês de março de 2022.



(Valores em milhares de Reais)

O “Imobilizado” apresentou leve queda de 6,1% (seis vírgula um por cento) no período em exame, perfazendo saldo de R\$ 60.903,33 (sessenta mil, novecentos e três reais e trinta e três centavos).



(Valores em milhares de Reais)

COMPOSIÇÃO DO IMOBILIZADO

ATIVO	31.01.2022	28.02.2022	31.03.2022
IMOBILIZADO	63.527,36	62.207,04	60.903,33
Imobilizado	594.919,23	594.919,23	249.774,43
(-) Depreciação acumulada	(531.391,87)	(532.712,19)	(188.871,10)

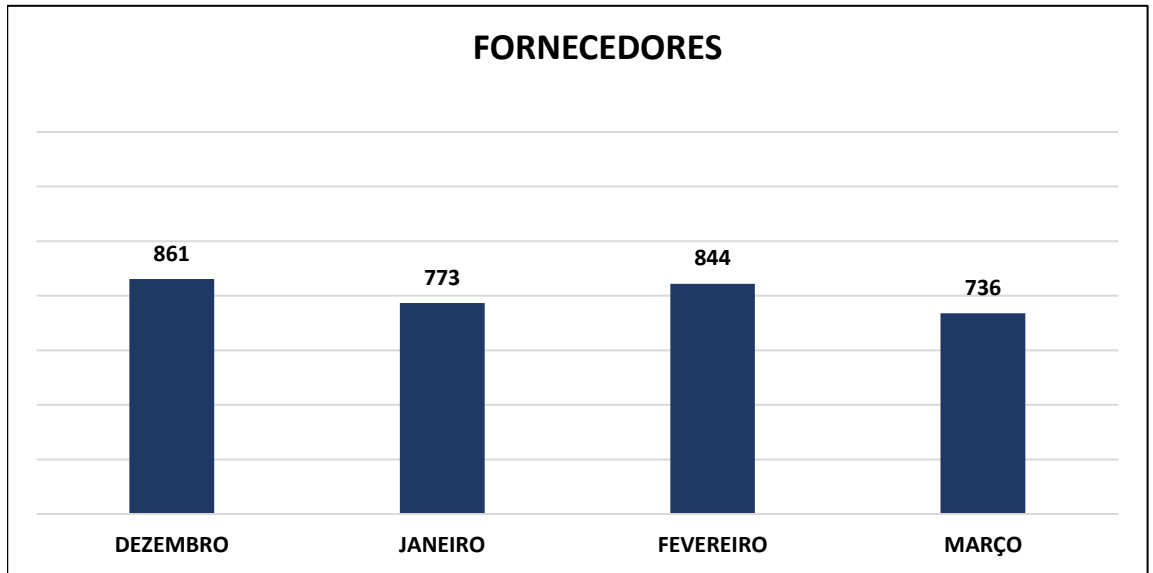
3.1.2 Passivo

Tomando como base a parte do Passivo do Balanço Patrimonial, analisaremos as principais contas: “Fornecedores”, “Empréstimos e Financiamentos”, “Obrigações Sociais”, e “Obrigações Fiscais e Tributárias”.

PASSIVO	31.01.2022	AV	28.02.2022	AV	31.03.2022	AV
PASSIVO	3.284.271,30	100,00%	3.292.193,13	100,00%	3.334.857,85	100,00%
CIRCULANTE	3.656.710,49	111,34%	3.701.946,14	112,45%	3.656.082,47	109,63%
Fornecedores	772.826,49	23,53%	843.544,14	25,62%	735.921,01	22,07%
Empréstimos e financiamentos	2.456.482,84	74,80%	2.424.063,50	73,63%	2.487.266,84	74,58%
Obrigações sociais	87.271,14	2,66%	95.929,77	2,91%	104.618,21	3,14%
Obrigações fiscais e tributárias	39.443,05	1,20%	48.800,52	1,48%	51.630,88	1,55%
Parcelamentos fiscais	243.540,32	7,42%	232.642,17	7,07%	216.551,18	6,49%
Obrigações com pessoal	22.016,29	0,67%	21.841,40	0,66%	21.749,93	0,65%
Demais contas a pagar	35.130,36	1,07%	35.124,64	1,07%	38.344,42	1,15%
EXIGÍVEL A LONGO PRAZO	2.787.072,45	84,86%	2.787.672,73	84,68%	2.788.270,05	83,61%
OBRIGAÇÕES A LONGO PRAZO	2.787.072,45	84,86%	2.787.672,73	84,68%	2.788.270,05	83,61%
Empréstimos e financiamentos	2.644.906,10	80,53%	2.645.506,38	80,36%	2.646.103,70	79,35%
Parcelamentos fiscais	142.166,35	4,33%	142.166,35	4,32%	142.166,35	4,26%
Impostos fiscais deferidos	0,00	0,00%	0,00	0,00%	0,00	0,00%
PATRIMÔNIO LÍQUIDO	(3.159.511,64)	-96,20%	(3.197.425,74)	-97,12%	(3.109.494,67)	-93,24%
Capital social realizado	250.000,00	7,61%	250.000,00	7,59%	250.000,00	7,50%
Reserva de capital	0,00	0,00%	0,00	0,00%	0,00	0,00%
Ajuste de avaliação patrimonial	0,00	0,00%	0,00	0,00%	0,00	0,00%
Lucro/Prejuízo acumulado	(3.394.416,19)	-103,35%	(3.395.016,35)	-103,12%	(3.395.016,47)	-101,80%
Resultado do exercício	(15.095,45)	-0,46%	(52.409,39)	-1,59%	35.521,80	1,07%

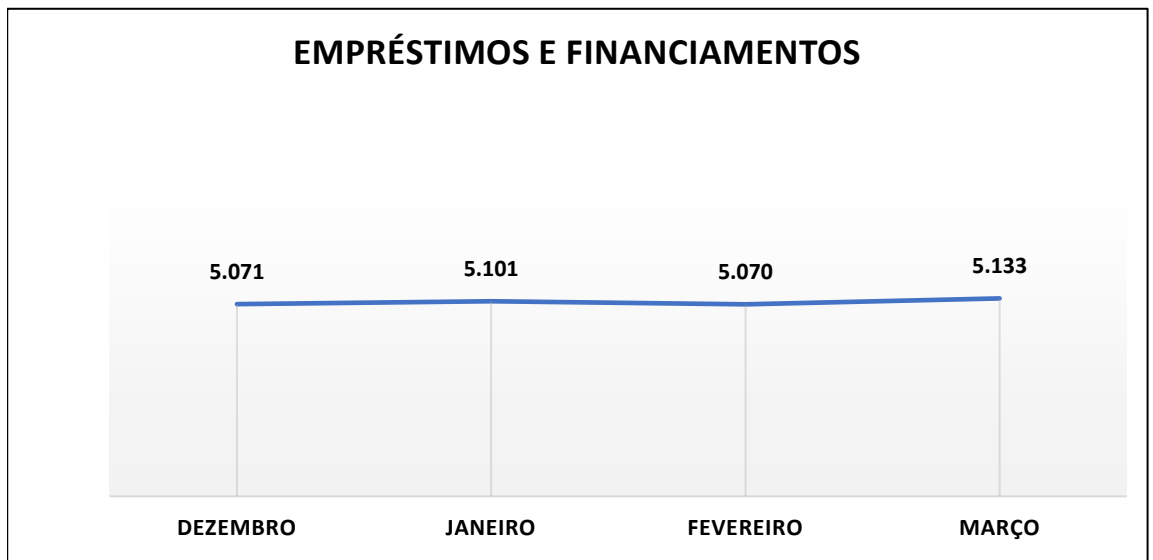


A conta “Fornecedores” apresentou queda de 14,52% (quatorze vírgula cinquenta e dois por cento) em relação aos meses de dezembro de 2021 e março de 2022, totalizando R\$ 735.921,01 (setecentos e trinta e cinco mil, novecentos e vinte e um reais e um centavo).



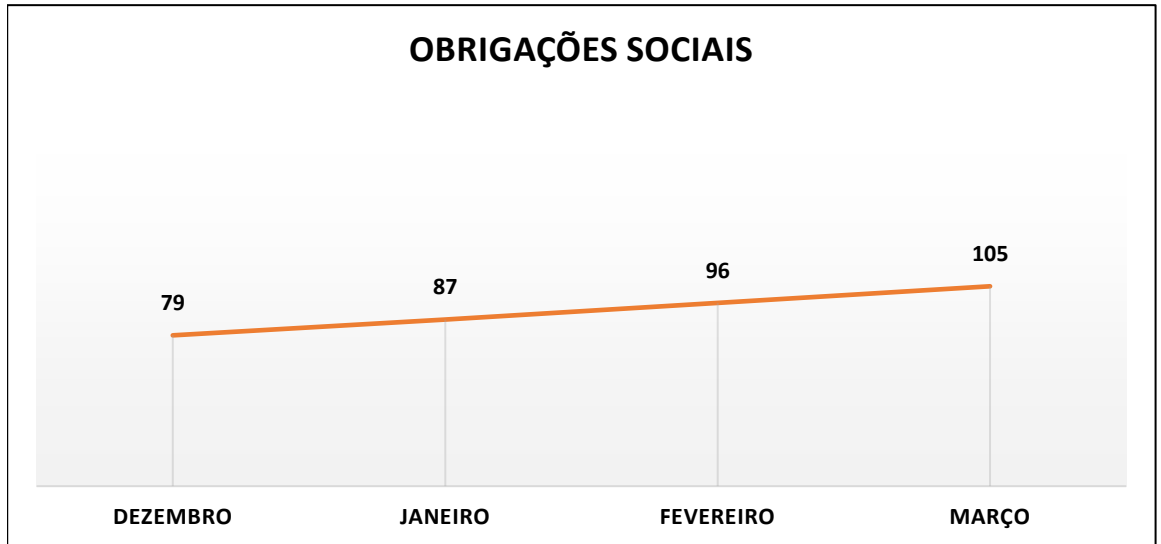
(Valores em milhares de Reais)

Já a rubrica “Empréstimos e Financiamentos” apresentou aumento de 1,23% (um vírgula vinte e três por cento) no trimestre em análise, saindo de R\$ 5.070.870,78 (cinco milhões, setenta mil, oitocentos e setenta reais e setenta e oito centavos) para R\$ 5.133.370,54 (cinco milhões, cento e trinta e três mil, trezentos e setenta reais e cinquenta e quatro centavos).



(Valores em milhares de Reais)

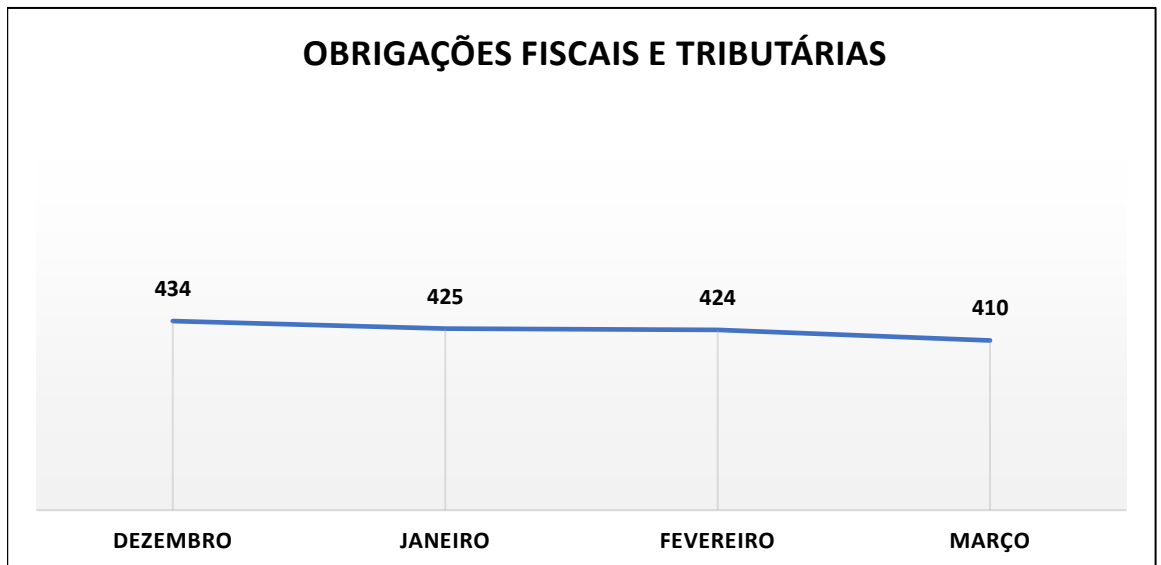
A rubrica “*Obrigações Sociais*” é composta pelos saldos das contas: Folha a pagar, Encargos sociais a recolher e Provisões. Observa-se no gráfico aumento de 32,51% (trinta e dois vírgula cinquenta e um por cento), saindo de R\$ 78.950,26 (setenta e oito mil, novecentos e cinquenta reais e vinte e seis centavos) no mês de dezembro de 2021 para R\$ 104.618,21 (cento e quatro mil, seiscentos e dezoito reais e vinte e um centavos) no mês de março de 2022.



(Valores em milhares de reais)

O saldo da conta é reduzido à medida que promovida a liquidação das obrigações, aumentando quando se registram suas respectivas provisões.

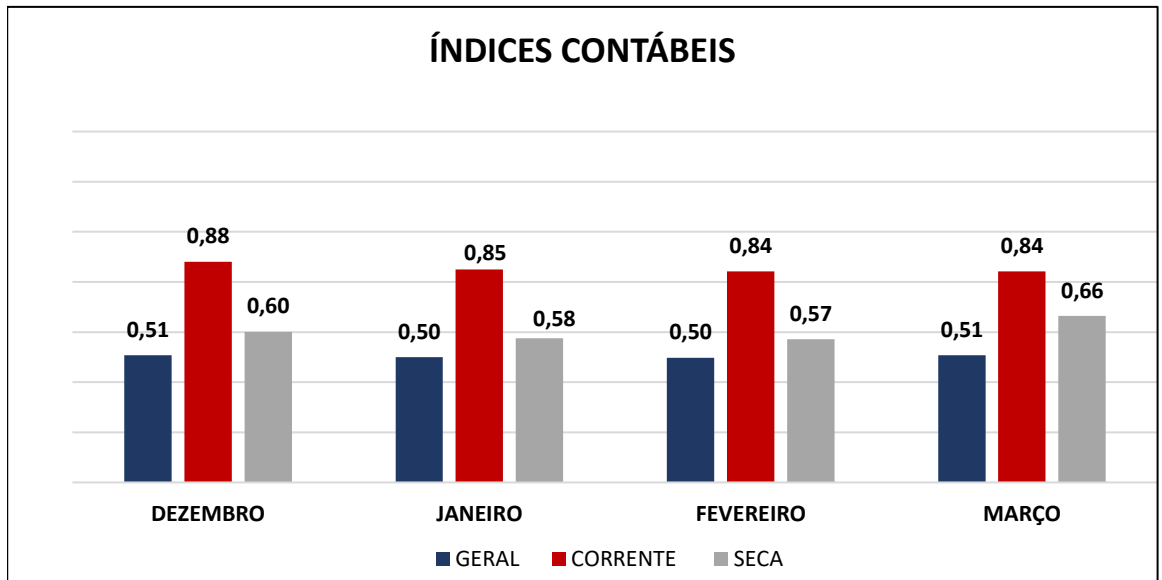
A rubrica “*Obrigações Fiscais e Tributárias*” é composta pelas subcontas: Impostos e contribuições a pagar e Parcelamentos de impostos, havendo apresentado variação negativa de 5,54% (cinco vírgula cinquenta e quatro por cento) em relação aos meses de dezembro de 2021 e março de 2022, perfazendo saldo de R\$ 410.348,41 (quatrocentos e dez mil, trezentos e quarenta e oito reais e quarenta e um centavos).



(Valores em milhares de reais)

3.2 ÍNDICES CONTÁBEIS

Analisando os índices de liquidez em conjunto, observa-se que, todos se mantêm abaixo do patamar 1 (um), o que indica dificuldade das Recuperandas em quitar suas obrigações de curto e longo prazo, o que é próprio das empresas em recuperação judicial.



(Referência 1: quanto maior melhor)

Ratificando os índices contábeis apresentados, verifica-se que o índice de endividamento apresentou variação irrelevante, mantendo-se acima do valor de referência 1 (um), indicando que as Recuperandas vêm recorrendo ao capital de terceiros para quitas suas obrigações.



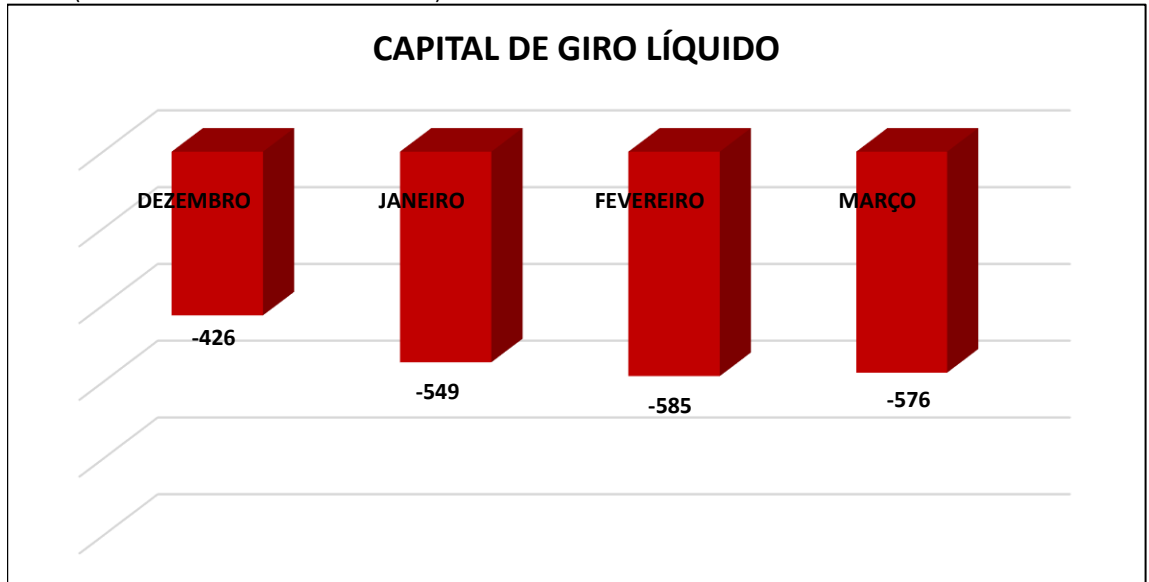
(Referência 1: quanto menor melhor)

3.2.1 Capital de Giro Líquido (CGL)

O capital de giro corresponde aos recursos necessários para que uma empresa mantenha sua atividade. Neste sentido, evidencia a capacidade de a empresa financiar suas obrigações de curto prazo.

Conforme observa-se no gráfico, o capital de giro apresentou aumento no seu saldo negativo, saindo de – R\$ 426.461,12 (quatrocentos e vinte e seis mil, quatrocentos e sessenta e um reais e doze centavos) no mês de dezembro de 2021 para – R\$ 575.597,98 (quinhentos e setenta e cinco mil, quinhentos e noventa e sete reais e noventa e oito centavos) no mês de março de 2022.

CGL = (Ativo Circulante – Passivo Circulante)



(Valores em milhares de reais)

3.2.2 Patrimônio Líquido

	31.01.2022	28.02.2022	31.03.2022
PATRIMÔNIO LÍQUIDO	(3.159.511,64)	(3.197.425,74)	(3.109.494,67)
Capital social	250.000,00	250.000,00	250.000,00
Lucro/prejuízo acumulado	(3.394.416,19)	(3.395.016,35)	(3.395.016,47)
Resultado do exercício	(15.095,45)	(52.409,39)	35.521,80

3.3 INFORMAÇÕES FINANCEIRAS

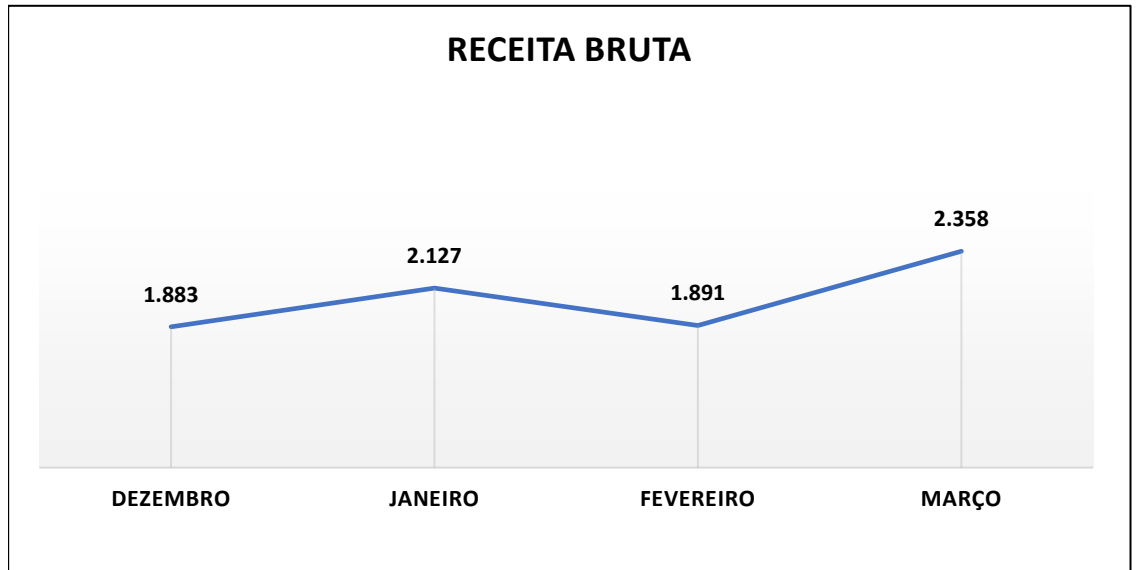
3.3.1 Demonstração de Resultado do Exercício

Com base na **Demonstração do Resultado do Exercício**, apresenta-se análise da “*Receita bruta*”, “*Receita bruta x Custo Produto Vendido*” e “*Resultado líquido*”.

DEMONSTRAÇÃO DE RESULTADO DO EXERCÍCIO	31.01.2022	AV	28.02.2022	AV	31.03.2022	AH
RECEITA OPERACIONAL BRUTA	2.126.567	100,00%	1.891.360,73	100,00%	2.357.538,44	100,00%
VENDA DE PRODUTOS	2.126.567	100,00%	1.891.360,73	100,00%	2.357.538,44	100,00%
DEDUÇÕES DE VENDAS	(13.216)	-0,62%	(15.933,24)	-0,84%	(16.744,62)	-0,71%
(-) IMPOSTOS INCIDENTES	(13.216)	-0,62%	(15.933,24)	-0,84%	(16.744,62)	-0,71%
(-) SERVIÇOS CANCELADOS	-	0,00%	-	0,00%	-	0,00%
= RECEITA OPERACIONAL LÍQUIDA	2.113.351	99,38%	1.875.427,49	99,16%	2.340.793,82	99,29%
(-) CUSTO DAS MERCADORIAS VENDIDAS	(1.834.159)	-86,25%	(1.638.064,63)	-86,61%	(2.375.639,89)	-100,77%
	0	0,00%	0,00	0,00%	0,00	0,00%
= RESULTADO OPERACIONAL BRUTO	279.191	13,13%	237.362,86	12,55%	(34.846,07)	-1,48%
DESPESAS/RECEITAS OPERACIONAIS	(294.287)	-13,84%	(274.676,80)	-14,52%	130.012,96	5,51%
(-) DESPESAS OPERACIONAIS	0,00	0,00%	0	0,00%	0	0,00%
(-) DESPESAS ADMINISTRATIVAS	(191.709)	-9,01%	(180.159,67)	-9,53%	212.329,42	9,01%
(-) DESPESAS FINANCEIRAS	(42.645,94)	-2,01%	(34.981)	-1,85%	(29.722)	-1,26%
(-) OUTRAS RECEITAS E DESPESAS OPERACIONAIS	(59.932)	-2,82%	(59.536,60)	-3,15%	(52.594,68)	-2,23%
= RESULTADO OPERACIONAL ANTES DOS TRIBUTOS	(15.095)	-0,71%	(37.313,94)	-1,97%	95.166,89	4,04%
(-) PROVISÃO PARA CSLL	0	0,00%	0,00	0,00%	(2.713,39)	-0,12%
(-) PROVISÃO PARA IRPJ	0	0,00%	0,00	0,00%	(4.522,31)	-0,19%
= RESULTADO LÍQUIDO DO EXERCÍCIO	(15.095)	-0,71%	(37.313,94)	-1,97%	87.931,19	3,73%

3.3.2 Análise Financeira

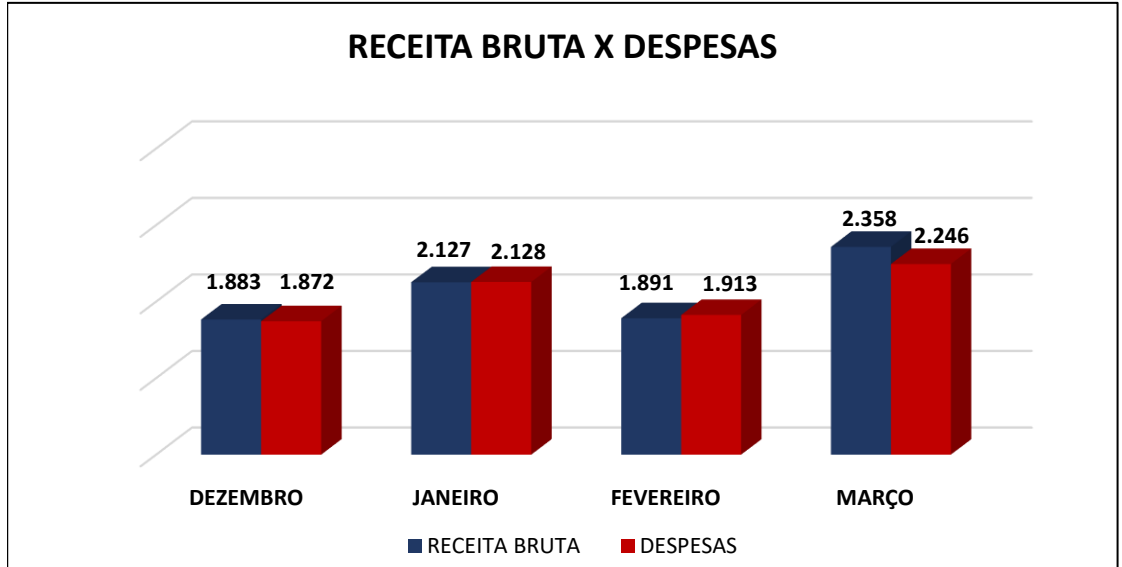
Conforme se infere do gráfico, as Recuperandas apresentaram aumento de 25,19% (vinte e cinco vírgula dezenove por cento) em seu faturamento bruto no trimestre em exame, totalizando R\$ 2.357.538,44 (dois milhões, trezentos e cinquenta e sete mil, quinhentos e trinta e oito reais e quarenta e quatro centavos).



(Valores em milhares de Reais)

É importante que os gestores empreendam esforços para a redução das despesas, buscando maximizar o faturamento, de forma a aproveitar os efeitos positivos do processo de recuperação judicial para o soerguimento da Recuperanda.

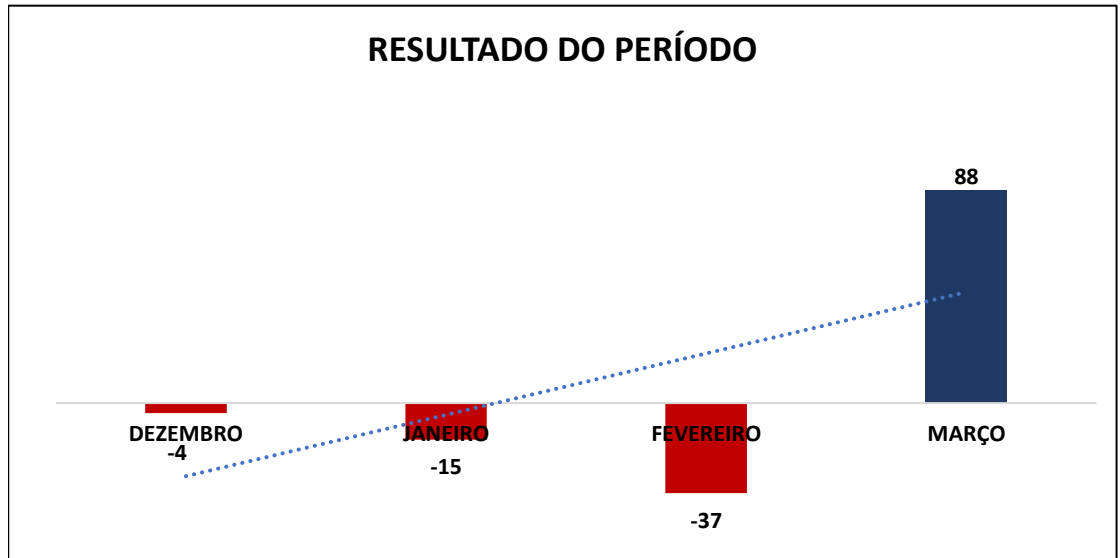
Com base na representação gráfica abaixo, observa-se aumento de 19,97% (dezenove vírgula noventa e sete por cento) no custo, representando 95,25% (noventa e cinco vírgula vinte e cinco por cento) do faturamento bruto, totalizando R\$ 2.245.626,93 (dois milhões, duzentos e quarenta e cinco mil, seiscentos e vinte e seis reais e noventa e três centavos).



(Valores em milhares de Reais)

Nesse sentido, é importante a adoção de política de redução de despesas, mediante planejamento e gerenciamento dos custos diretos e indiretos, visando a reestruturação da Recuperanda no processo de recuperação judicial.

Ratificando as informações anteriores, observa-se que as Recuperandas vêm apresentando oscilações em seu resultado, registrando no mês de março de 2022 saldo positivo de R\$ 87.931,19 (oitenta e sete mil, novecentos e trinta e um reais e dezenove centavos).



(Valores em milhares de Reais)

É importante que a Recuperanda crie ações estratégicas que visem a redução dos custos e despesas, e busque aumento das receitas, a fim de majorar seus resultados.

4. INFORMAÇÕES ESPECÍFICAS

4.1 QUEDA NO FLUXO DE CAIXA

As Recuperandas passaram a sofrer com instabilidade em seu fluxo de caixa, fator que comprometeu a solidez das atividades desempenhadas pela empresa.

Dentre os motivos que desencadearam tal quadro, foi citada inicialmente a manutenção do preço do produto vendido, em contrapartida ao aumento vertiginoso nos custos do negócio, fato que levou as Recuperandas a obtenção de capital de giro através de empréstimos e financiamentos bancários.

Acentuado pela concorrência agressiva que induziu as Recuperandas a reduzirem a margem de lucro para trabalhar com competitividade, criou-se então um ambiente de dificuldade econômico-financeira.

5. QUESTÕES PROCESSUAIS

5.1 CRONOGRAMA PROCESSUAL

TRIBUNAL DE JUSTIÇA DO ESTADO DE MINAS GERAIS

2ª VARA CÍVEL DA COMARCA DE TEÓFILO OTONI/MG

CRONOGRAMA PROCESSUAL

PROCESSO N.º: 0053466-26.2015.8.13.0686

RECUPERANDAS: LORENTZ LAMEGO COMBUSTIVEIS LTDA. e ATALAIA ALIMENTOS - EIRELI - EPP

DATA	EVENTO	LEI. 11.101/05
24.03.2015	Ajuizamento do pedido de recuperação	
28.04.2015	Deferimento do pedido de recuperação	art. 52, inciso I, II, III, IV e V §1º
14.12.2015	Publicação do deferimento no Diário Oficial	
14.12.2015	Publicação do 1º Edital pelo devedor	art. 52, §1º
15.11.2015	Decisão de extinção do listisconsórcio ativo	
16.12.2021	Decisão de consolidação	
01.04.2022	Nova publicação do 1º Edital em razão da consolidação	art. 52, §1º
18.04.2022	Fim do prazo para apresentar habilitação e divergências ao AJ (15 dias da publicação do 1º Edital)	art. 7º, §1º
25.06.2015	Apresentação do plano de recuperação ao juízo (60 dias após a publicação do deferimento da recuperação)	art. 53
14.12.2015	Publicação de aviso sobre o recebimento do PRJ no Diário Oficial	art. 53, § Único
	Publicação do Edital pelo AJ - 2º Edital (45 dias após apresentação de habilitação/divergências)	art. 7º, §2º
14/01/2016	Fim do prazo para apresentar objeções ao PRJ (30 dias conforme Edital)	art. 53, § Único e art. 55, § Único
	Fim do prazo para apresentar impugnações ao juízo (10 dias - após publicação do Edital Art. 7º, §2º)	art. 8º
	Publicação do Edital de convocação para votação do PRJ - AGC (15 dias de antecedência da realização do AGC)	art. 36
	1ª Convocação da assembleia geral de credores	art. 36, I
	2ª Convocação da assembleia geral de credores	art. 36, I
	Prazo limite para votação do PRJ em AGC (150 dias após o deferimento da recuperação)	art. 56 § 1º
	Fim do prazo de suspensão do curso da prescrição de ações e execuções contra o devedor (180 dias após o deferimento da recuperação)	art. 6º, § 4º
	Homologação do PRJ	art. 58
	Fim do prazo de recuperação judicial, se cumpridas todas as obrigações previstas no PRJ (2 anos após o deferimento de recuperação judicial)	art. 61
	Eventos ocorridos	

5.2 CONFERÊNCIA DOS DOCUMENTOS DOS ART. 48 E 51 LEI 11.101/05

Conferência dos Documentos Art. 48 e 51 da Lei n.º 11.101/05		
ID	DOCUMENTOS	LEI. 11.101/05
8289083114 – Fls. 02 a 18	Petição inicial de recuperação judicial	
8289083117 – Fls. 76 a 133	Comprovantes de inscrição e situação cadastral no CNPJ, certidão de regularidade da devedora no registro público de empresas, atos constitutivos com a nomeação dos atuais administradores)	Art. 48, poderá requerer RJ
8289083119 – Fls. 198 a 202	Certidões falimentares	Art. 48, incisos I, II e III
8289083119 – Fls. 179 a 194	Certidões criminais	Art. 48, incisos IV
8289083114 – Fls. 19 a 58	Demonstrações contábeis relativas aos três últimos exercícios	Art. 51. inciso II, Alíneas A e B
8289083114 – Fls. 59 a 61	Relação de credores	Art. 51. inciso III
8289083114 – Fls. 62 a 75	Relação de empregados	Art. 51. inciso IV
8289083117 – Fls. 76 a 133	Documentos societários (comprovantes de inscrição e situação cadastral no CNPJ, certidão de regularidade da devedora no registro público de empresas, atos constitutivos com a nomeação dos atuais administradores).	Art. 51. inciso V
8289083117 – Fls. 134 a 149	Relação de bens sócios e administradores	Art. 51. inciso VI
8289083119 – Fls. 151 a 178	Extratos contas bancárias dos sócios	Art. 51. inciso VII
8289083119 – Fls. 179 a 194	Certidões negativas de protestos	Art. 51. inciso VIII
8289083119 – Fls. 195 a 197	Relação de todas as ações judiciais em que é parte, com a estimativa do valor em litígio.	Art. 51. inciso IX

6. CONCLUSÃO

As Recuperandas apresentaram aumento de 25,19% (vinte e cinco vírgula dezenove por cento) em seu faturamento bruto entre os meses de dezembro de 2021 e março de 2022, totalizando R\$ 2.357.538,44 (dois milhões, trezentos e cinquenta e sete mil, quinhentos e trinta e oito reais e quarenta e quatro centavos).

Já o resultado, apesar de apresentar grandes oscilações, no mês em análise foi positivo, perfazendo saldo de R\$ 87.931,19 (oitenta e sete mil, novecentos e trinta e um reais e dezenove centavos).

É importante que os gestores maximizem o faturamento e empreendam gestão eficiente de redução de custos e despesas, de modo a manter resultados positivos e, conseqüentemente, a melhoria dos índices econômicos.

Analisando os índices de liquidez em conjunto, observa-se que todos se mantêm abaixo do valor de referência 1 (um), indicando dificuldade da Recuperanda em quitar suas obrigações de longo prazo, o que é característico das empresas em recuperação judicial.

É importante que a Recuperanda empreenda esforços de modo a ampliar seu faturamento e reduzir suas despesas, majorando o resultado, a fim de recuperar a capacidade de honrar os compromissos de curto e longo prazo.

Por estes fundamentos, conclui esta administradora judicial pela necessidade de adequação dos processos pelas Recuperandas devido à crise econômica instaurada no Brasil e no mundo, a fim de manter a reestruturação empresarial dentro da recuperação judicial.

O conteúdo do presente relatório e as conclusões ora apresentadas são decorrentes de informações coletadas por esta administradora judicial e pelo perito contábil, que resultaram nas análises realizadas e reportadas no corpo do presente relatório mensal de atividades.

Submetem, portanto, o presente relatório ao MM. Juízo e aos demais interessados.

De Belo Horizonte/MG para Teófilo Otoni/MG, 08 de junho de 2022.

Taciani Acerbi Campagnaro Colnago Cabral

*Administradora Judicial
OAB/MG 170.449*

Ibson Ferreira Godinho

*Contador
CRC/MG-100723/O-7*