



medeiros²
costa beber
administração judicial

VELOC BRASIL LTDA

Processo nº 5035362-42.2022.8.24.0008

RELATÓRIO MENSAL DE ATIVIDADES

18º Relatório Mensal de Atividades

Competência: Maio/24

ÍNDICE



Aspectos jurídicos

Cronograma processual
Últimos eventos relevantes



Operação

Estrutura societária
Operação



Funcionários



Dados contábeis e informações financeiras

Fluxo de caixa
Balanço patrimonial
Demonstração do resultado do exercício
Índices de liquidez



Endividamento

Passivo total
Passivo extraconcursal



Diligências nos estabelecimentos da Recuperanda



Proposta de pagamento



INTRODUÇÃO

Em cumprimento ao disposto no art. 22, II, “c” da Lei 11.101/2005, o presente Relatório Mensal de Atividades (“RMA”) reúne as informações operacionais, financeiras, econômicas da empresa Veloc Brasil Ltda, tendo sido elaborado com base em documentos extraídos dos autos do processo de Recuperação Judicial, solicitados à Recuperanda, além de visitas técnicas ocorridas e/ou a partir de reuniões realizadas com os seus representantes e respectivos procuradores.

A análise técnica contábil apresentada neste RMA é limitada às informações disponibilizadas pela recuperanda, de sua responsabilidade e de forma não exaustiva, uma vez que os administradores foram mantidos na condução da empresa, de acordo com o disposto no artigo 64 da Lei n.º 11.101/2005.

A recuperanda vêm cumprindo regularmente suas obrigações processuais com a apresentação das contas demonstrativas mensais (art. 52, IV, da LREF). O prazo para envio das informações contábeis é o dia 25 do mês subsequente ao encerramento da competência. A partir do recebimento, a Administração Judicial dispõe do prazo de 30 dias para a análise e elaboração do presente Relatório Mensal de Atividades.

Esta Administração Judicial recebeu as demonstrações financeiras de maio/2024, **com atraso**, em 09/07/2024. Os questionamentos realizados no dia 15/07/2024, foram respondidos parcialmente em 16/07/2024.

Informações adicionais ou complementares podem ser obtidas diretamente com a Administração Judicial, por intermédio da central de atendimento 0800 150 1111, pelo WhatsApp (51) 99871-1170, e-mail contato@administradorjudicial.adv.br ou no endereço eletrônico: www.administradorjudicial.adv.br



CRONOGRAMA PROCESSUAL

-  10/10/2022 - Ajuizamento da RJ
-  31/10/2022 - Deferimento da RJ
-  14/11/2022 - Publicação do 1º edital
-  09/01/2023 – Prazo de apresentação do plano
-  01/02/2023 – Prazo para apresentação de habilitações e divergências
-  05/03/2024 - Publicação do segundo edital | art. 7º, §2º da LRF
-  15/03/2024 - Prazo de impugnação a relação de credores
-  05/03/2024 - Aviso de recebimento do PRJ

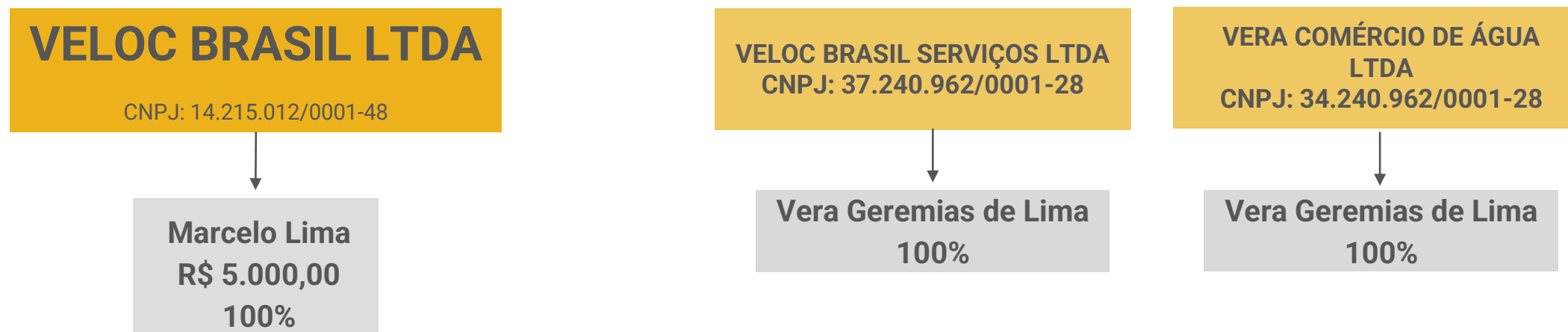
-  04/04/2023 - Prazo de objeções ao PRJ
-  18/04/2024 - Edital de convocação para assembleia geral de credores
-  08/05/2024 - 1ª Assembleia Geral de Credores
-  15/05/2024 - 2ª Assembleia Geral de Credores
-  12/07/2024 – Continuação da Assembleia Geral de Credores
-  Homologação da desistência da RJ
-  Publicação do Quadro Geral de Credores
-  Previsão de encerramento da Recuperação Judicial

OPERAÇÃO – ESTRUTURA SOCIETÁRIA

A requerente foi fundada em 2011, sob a denominação de MARCELO COMÉRCIO DE GÁS LTDA, tendo como atividades a comercialização de botijões de gás P13. No ano de 2014, em razão do vencimento do contrato de locação do antigo estabelecimento, a empresa se mudou para o local onde hoje possui sua sede, na Rua Primeiro de Janeiro, nº 260, Bairro Itoupava Norte, em Blumenau/SC.

Verificando os resultados que os caminhões lhe traziam, interessou-se pelo desenvolvimento do transporte de cargas rodoviárias e, em 2021, alterou o nome para "VELOC BRASIL LTDA".

Assim, atualmente, possui como atividades a comercialização de gás GLP e o transporte rodoviário de cargas.




Últimas alterações societárias:

- 16/11/2022 – Concessão de recuperação judicial.
- 10/12/2021 – Alteração de dados e de nome empresarial – Consolidação de contrato/estatuto.
- 03/06/2020 - Alteração de dados (exceto nome empresarial) – Consolidação de contrato/estatuto.

Legenda:

 Empresa em RJ

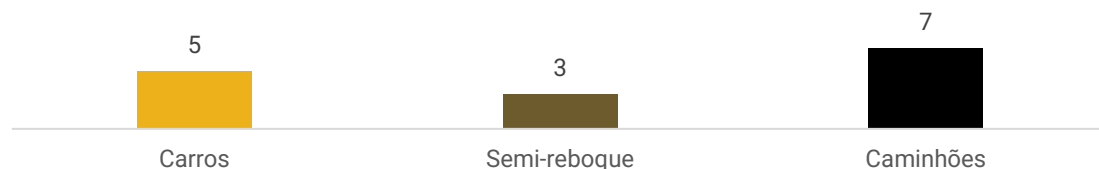
 Empresas que possuem como sócios membros do núcleo familiar do sócio/gestor da Veloc e, que realizam operações com a recuperanda, mas não estão em RJ:





A recuperanda possui em sua relação de bens 15 veículos, distribuídos da seguinte forma:

Distribuição dos veículos



Os carros são 4 Fiat Strada (utilizadas na operação) e um Toyota Corolla.

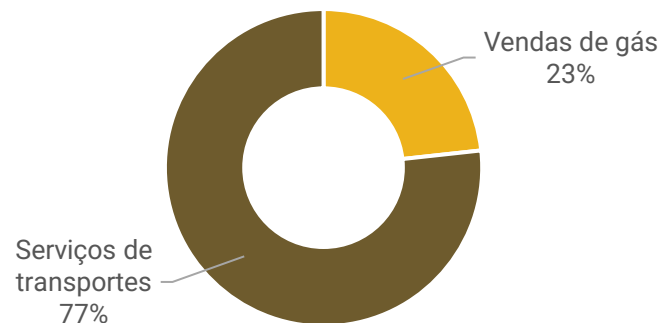
Ainda, há 03 semi-reboques e 7 caminhões para transporte rodoviário, sendo um deles específico para transporte de gás e os demais são cavalos-mecânicos para fretes em geral. Contudo, 3 deles foram apreendidos pelos proprietários fiduciários.

Embora solicitado informações adicionais a respeito dos veículos, tais como localização, estado (em rota, apreendido, em manutenção) e principais rotas, não fora disponibilizado pela Recuperanda.

FATURAMENTO

O faturamento da empresa se divide entre as vendas de gás e o transporte de cargas.

Distribuição do Faturamento



A Recuperanda informou não possuir mais nenhum funcionário CLT, contando com cerca de 13 funcionários terceirizados, que prestam serviço através de uma empresa a qual possuem contrato. Em maio o custo total girou em torno de R\$ 83,5 mil.

A empresa terceirizada refere-se a Vera Comércio de Água Ltda e pertence à esposa do sócio da Veloc.

O contrato da prestação de serviço apresentado tem como objeto a prestação de serviços profissionais como ajudante geral, administrativo, atendente, comprador, almoxarifado e estoquista, carga e descarga de mercadorias e conferente, sendo o valor definido com base em 70% do custo da prestação do serviço acrescido de 20% a ser pago até o terceiro dia útil do mês subsequente. Contudo, salienta-se que o CNPJ informado no contrato (34.240.962/0001-28) não consta na base de dados da receita federal.

Além disso, a esposa do sócio possui outra empresa chamada Veloc Brasil Serviços Ltda, a qual presta serviços para a recuperanda, porém não foi apresentado maiores informações. Este ponto será retomado no próximo relatório.

O INSS corrente foi adimplido porém o pró-labore consta inadimplente.

RELAÇÃO DE FUNCIONÁRIOS





DADOS CONTÁBEIS E INFORMAÇÕES FINANCEIRAS – FLUXO DE CAIXA

Demonstração do Fluxo de Caixa - Indireto	mar/24	abr/24	mai/24
Fluxo de caixa das atividades operacionais			
Resultado líquido	-19.127	-133.641	-117.846
Depreciação	103.113	103.113	103.113
Resultado ajustado	83.986	-30.528	-14.733
Clientes	-26.890	35.132	28.504
Tributos a recuperar	-5.680	-8.080	12.861
Fornecedores	13.138	14.688	-11.814
Obrigações Tributárias	22.269	15.390	-128.838
Obrigações Trabalhistas e Previdenciárias	818	1.695	-1.196
Outras obrigações	50.144	13.117	161.800
Variações nos ativos e passivos	-74.393	71.942	19.347
CAIXA LÍQUIDO GERADO NAS ATIVIDADES OPERACIONAIS	9.593	41.415	4.614
Fluxo de caixa das atividades de investimentos			
Investimento	-56	4.172	-56
Imobilizado	-1.757	-1.757	-1.783
CAIXA LÍQUIDO USADO NAS ATIVIDADES DE INVESTIMENTO	-1.814	2.415	-1.840
Variação de Caixa e Equivalentes	-12.464	-6.331	2.775
Caixa e equivalentes de caixa no início do exercício	46.169	33.705	27.374
Caixa e equivalentes de caixa no fim do exercício	33.705	27.374	30.149

Atividades operacionais: em maio o caixa operacional restou positivo em R\$ 4,6 mil devido as outras obrigações (R\$ 161,8 mil) relativo, principalmente, a contabilização de novos parcelamento tributários de PIS e COFINS, recebimento de vendas à prazo com clientes (R\$ 28,5 mil) e compensação de créditos tributários (R\$ 12,8 mil). Os principais impactos negativos se referem a obrigações tributárias (R\$ 128,8 mil) relativo a baixa de PIS e COFINS e, resultado do período (R\$ 117,8 mil).

Atividades de investimentos: corresponde a aquisição de cotas capital junto a Transpocred (R\$ 56,48) e pagamento de consórcio (R\$ 1.783,30).

Ao final de maio de 2024 a Veloc possuía disponível saldo de R\$ 4.307,81 conforme extratos disponibilizados da Transpocred (R\$ 4.307,81) e Banco do Brasil (R\$ 0,00). Salienta-se que o caixa não foi ratificado, bem como, o extrato da Roadcard e das contas aplicações com Banco do Brasil e Transpocred não foram apresentados.





DADOS CONTÁBEIS E INFORMAÇÕES FINANCEIRAS – BALANÇO PATRIMONIAL

Balanço Patrimonial	mar/24	abr/24	mai/24
Ativo Circulante	1.170.104	1.136.721	1.140.100
Caixa	5.664	5.664	5.664
Bancos	21.015	14.640	17.405
Aplicações	7.027	7.070	7.080
Adiantamentos	244.930	244.930	244.930
Clientes	543.384	508.252	479.748
Tributos a recuperar	90.566	98.646	85.784
Outros créditos	13.683	13.683	13.683
Estoques	101.989	101.989	101.989
Despesas antecipadas	141.848	141.848	183.818
Ativo Não Circulante	2.427.111	2.321.583	2.220.309
Investimentos	6.609	2.437	2.494
Imobilizado	5.240.343	5.242.101	5.243.884
Depreciação	-2.819.842	-2.922.955	-3.026.069
Total do Ativo	3.597.215	3.458.304	3.360.409
Balanço Patrimonial	mar/24	abr/24	mai/24
Passivo Circulante	3.353.896	3.348.626	3.202.346
Benefícios e encargos sociais	14.068	15.762	14.566
Fornecedores	433.062	447.750	435.936
Outras contas a pagar	374.617	387.734	383.303
Empréstimos e financiamentos	2.162.622	2.112.462	2.112.462
Obrigações fiscais	369.528	384.918	256.079
Passivo Não Circulante	3.035.285	3.035.285	3.201.515
Outras obrigações	3.035.285	3.035.285	3.201.515
Patrimônio Líquido	- 2.791.965	- 2.925.606	- 3.043.452
Capital social	5.000	5.000	5.000
Resultados Acumulados	-2.796.965	-2.930.606	-3.048.452
Total do Passivo	3.597.215	3.458.304	3.360.409

Clientes: os recebimentos de vendas à prazo de R\$ 200 mil foram superiores as novas vendas de R\$ 171,5 mil expressando retração de 6%. Os principais recebimentos foram em face de Paumar S/A (R\$ 77,5 mil) e Aggre Brasil Ltda (R\$ 45 mil). O *aging list* de clientes não foi enviado impossibilitando maiores análises.

Adiantamentos: compõem-se por adiantamentos a fornecedores (R\$ 241 mil) e “bloqueio negociação bancária” (R\$ 3.240,00) e não expressou movimento em maio.

Estoques: representam-se por mercadorias para revenda que se manteve estável devido as compras de mercadorias terem sido consumidas dentro do mês. O inventário de estoque enviado atesta o saldo contabilizado.

Despesas antecipadas: compreende, prêmios de seguro (R\$ 2,8 mil), juros sobre renegociação junto ao Banco Daycoval (R\$ 73,9 mil) e juros sobre parcelamentos tributários (R\$ 122,5 mil). Expressou movimento no mês relativo a contabilização de parcelamentos tributários junto a PIS e COFINS e, juros sobre parcelamentos. Evidencia-se que a contabilização de parcelamentos tributários e juros deveria ter ocorrido no passivo demonstrando que contabilização pode estar equivocada. **Este ponto será retomado no próximo relatório.**

Investimentos: englobam as cotas de capital junto as financeiras Viacredi, Transpocred e Sicoob. Expressou crescimento em maio devido à aquisição de cotas de R\$ 56,48 junto a Transpocred.

Imobilizado: contempla, principalmente, veículos de R\$ 5,06 milhões. Em maio a movimentação é devido a apropriação da parcela mensal de consórcio de R\$ 1.783,30.

Fornecedores: o volume de pagamentos (R\$ 93 mil) foi superior as compras à prazo (R\$ 81,2 mil) resultando no encolhimento de 3% em maio sendo os principais pagamentos junto a Veloc Brasil serviços Ltda (R\$ 24,2 mil) e Posto Z16 (R\$ 14,4 mil). Embora solicitado, o *aging list* não foi enviado.

Outras contas a pagar: compreende, adiantamentos de sócios (R\$ 128 mil), de clientes (R\$ 217,3 mil) e aluguéis (R\$ 12,1 mil). O encolhimento de 1% está relacionado a baixa por entrega de mercadoria/prestação de serviço outrora adiantamento pelo cliente Aggre Brasil Ltda.

Empréstimos e financiamentos: compreende, empréstimos junto a Rogério Jamyr Belotto de R\$ 21.126,43, Banco Mercedes de R\$ 2 milhões e Banco Daycoval de R\$ 29,9 mil. No mês de maio não expressou movimentação. Salienta-se que a empresa realizou negociação direta com credores da RJ e tem realizado pagamentos de créditos concursais sem a prévia aprovação do plano.

Outras obrigações: refere-se aos créditos quirografários da recuperação de R\$ 2,7 milhões e impostos parcelados de R\$ 330 mil. Expõe evolução no mês devido a contabilização de novos parcelamentos tributários de PIS e COFINS.





DADOS CONTÁBEIS E INFORMAÇÕES FINANCEIRAS – DRE

DRE	mar/24	abr/24	mai/24	2024
Receita Bruta	506.523	255.844	171.543	1.558.538
Deduções de vendas	-37.403	-19.590	-15.866	-154.705
Receita Líquida	469.120	236.254	155.677	1.403.833
Custos dos produtos vendidos	-357.966	-322.832	-231.094	-1.684.086
Lucro bruto	111.154	-86.578	-75.417	-280.252
<i>Margem bruta</i>	<u>24%</u>	<u>-37%</u>	<u>-48%</u>	<u>-20%</u>
Despesas administrativas	-106.199	-36.297	-33.555	-349.705
Despesas tributárias	-10.043	-7.652	-2.197	-28.126
Resultado Operacional	-5.088	-130.527	-111.169	-658.084
Ebitda	97.969	-27.326	-8.112	-554.741
<i>Margem operacional</i>	<u>-1%</u>	<u>-55%</u>	<u>-71%</u>	<u>-47%</u>
Despesas financeiras	-14.039	-3.686	-6.677	-34.088
Lucro/prejuízo líquido do exercício	-19.127	-133.641	-117.846	-691.278
<i>Margem líquida</i>	<u>-4%</u>	<u>-57%</u>	<u>-76%</u>	<u>-49%</u>

Receita Bruta: a receita da empresa é proveniente do transportes de cargas em geral e venda de botijões de gás GLP, tendo apresentado retração de 33% em maio.

Deduções de vendas: engloba, exclusivamente, tributos sobre vendas relativo a ICMS, PIS, COFINS e benefícios fiscais.

Custos: os custos somaram R\$ 231 mil, e englobam, principalmente, custos dos serviços prestados, combustíveis e lubrificantes, serviços de terceiros, pedágios, de manutenção e depreciação. A retração em maio está relacionada, especialmente, ao custo das mercadorias vendidas que saíram de R\$ 244,6 mil em abril para R\$ 302,28 em maio sem maiores explicações. Destaca-se que ocorreram gastos de R\$ 26.000,00 junto a Veloc Brasil Serviços Ltda, cuja descrição é apenas “serviço prestado”.

Despesas: contempla, despesas com pessoal e seus reflexos, correios, limpeza e conservação, despesas com informática, serviços profissionais, refeições, seguros, manutenção de edifícios, mensalidades e outras despesas diversas, além de impostos e taxas estaduais e municipais. As despesas mais relevantes foram com serviços profissionais (R\$ 15 mil) e seguro de bens (R\$ 6,8 mil). Dentre os serviços de terceiros destaca-se Rezende Andrade (R\$ 3 mil) e Branoli Tecnologia Ltda (R\$ 2,8 mil). A retração no mês ocorreu devido as despesas com seguros.

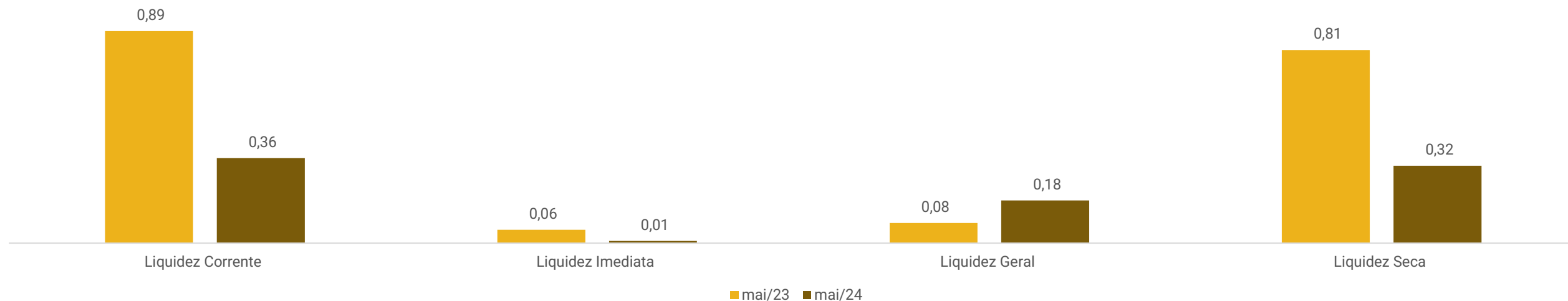
Resultado financeiro: a inexistência de receitas financeiras frente as despesas bancárias (R\$ 1.218,61) e juros pagos (R\$ 5.458,01) geraram resultado financeiro negativo de R\$ 6.676,62 ao final do mês de maio. O crescimento no mês se deve aos juros pagos e despesas bancárias.

Resultado: a retração na receita associado aos custos e despesas que continuaram elevados, mantiveram a série de resultados negativos, gerando ao final de maio prejuízo de R\$ 117.846,11. O ano de 2024 acumula saldo negativo de R\$ 691.277,93.





Índices de Liquidez



O **índice de Liquidez Corrente** representa quantos bens e direitos conversíveis em unidades monetárias de curto prazo a empresa possui para cada R\$ 1,00 de dívidas de curto prazo. Assim, a Veloc demonstra que não dispõe de recursos no curto para honrar com suas obrigações, uma vez que ao final de maio de 2024, possuíam R\$ 0,36 disponíveis em seus ativos.

A **liquidez imediata** exprime o quanto de recursos em caixa e bancos a empresa possui de forma imediata, assim, se demonstra que a não possuem saldo o bastante para suprir suas obrigações de curto prazo.

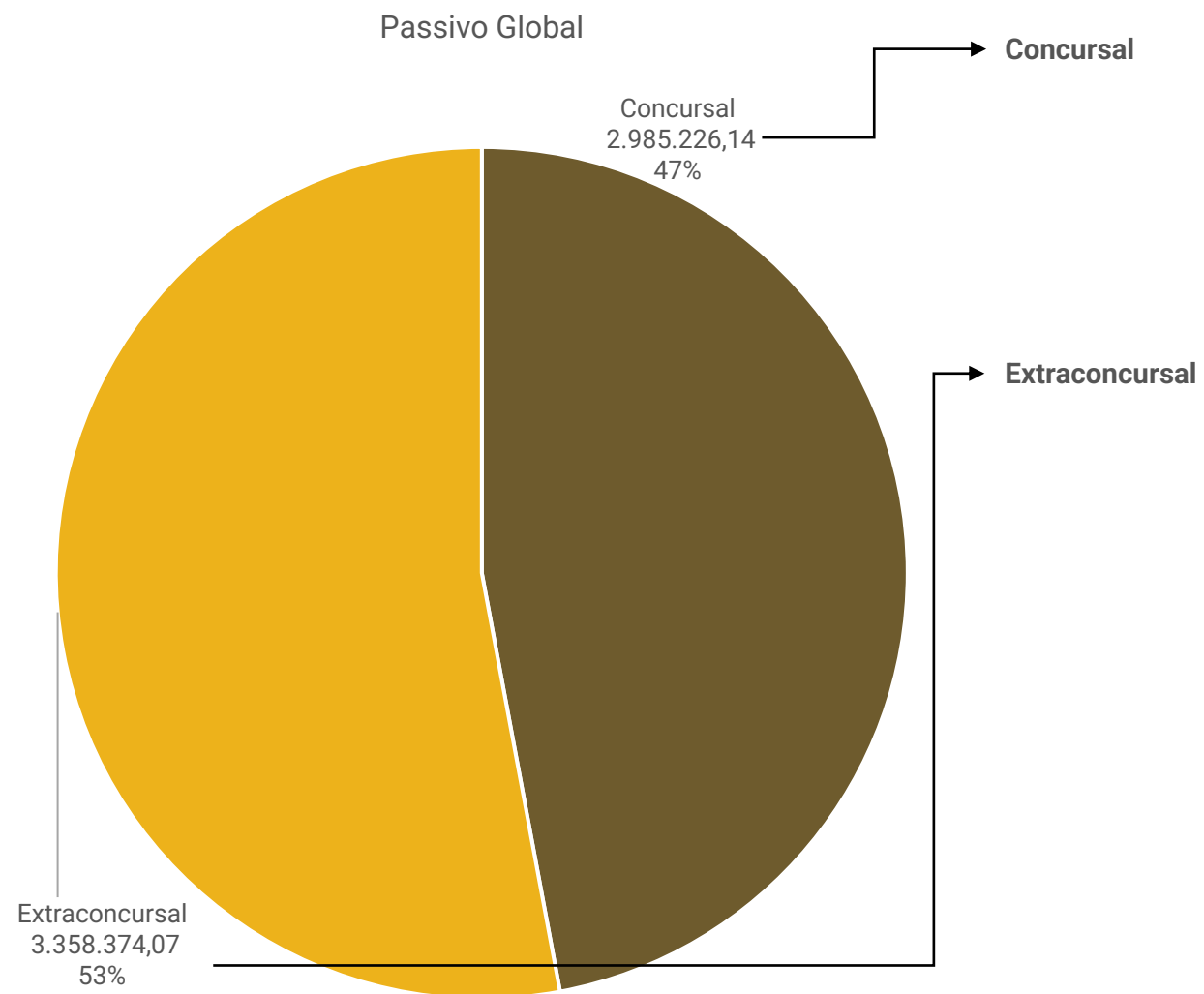
Em seguida o **índice de Liquidez Seca** segue basicamente o mesmo conceito da liquidez corrente, porém não considera o montante em estoque como parte do saldo disponível. Dessa forma, a recuperanda demonstra que dentre seus bens e direitos de curto prazo, o estoque não reflete papel importante.

Por fim, o **índice de Liquidez Geral** expõe o quanto de bens e direitos ao todo a empresa possui para cada unidade monetária de dívidas totais. Deste modo, a organização demonstra não ter capacidade de honrar com suas obrigações uma vez que para cada R\$ 1,00 de dívidas possuem em bens e direitos R\$ 0,18.



ENDIVIDAMENTO – PASSIVO TOTAL

Passivo global de R\$ 6.343.600,21.



Natureza	Quantidade de credores	% quantidade de credores	Valor total	% Valor total
Quirografários	7	77,78%	2.964.377,33	99,30%
ME/EPP	2	22,22%	20.848,81	0,70%
Total	9	100,00%	2.985.226,14	100,00%

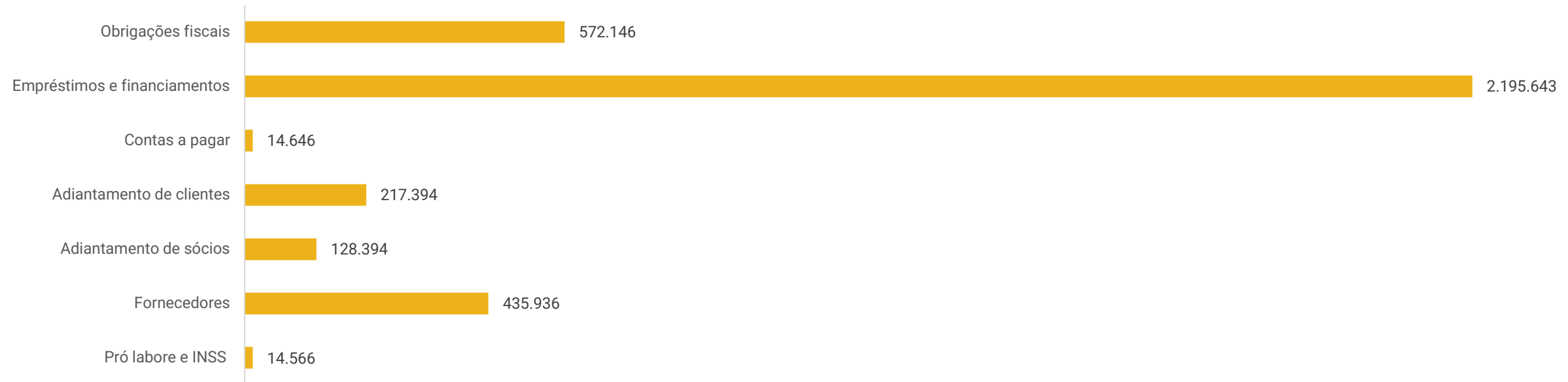
O passivo extraconcurusal, até maio/24, soma R\$ 3.358.374,07 marcado, principalmente, por empréstimos e financiamentos.





ENDIVIDAMENTO – PASSIVO EXTRACONCURSAL

Extraconcursal



Obrigações fiscais: a Recuperanda está realizando o pagamento parcial dos tributos por meio de compensação motivando aumento na rubrica. Em maio ocorreram novos parcelamentos de PIS e COFINS, em 60 parcelas. Desta forma, 48% do passivo tributário está parcelado e com pagamentos regulares.

Empréstimos e financiamentos: refere-se a empréstimos junto a Rogério Jamyr Belotto de R\$ 21.126,43 ocorrido em agosto de 2023 e Banco Mercedes-Benz de R\$ 2 milhões.

Contas a pagar: engloba, aluguéis a pagar de R\$ 12.105,00 e utilização de limite bancário com o Banco do Brasil de R\$ 24.410,13.

Adiantamento de clientes e de sócios: compreende adiantamentos de sócios de R\$ 128.394,13 e de clientes de R\$ 217.394,07.

Fornecedores: refere, as compras à prazo junto de diversos fornecedores. A empresa não informou se possui saldo em atraso, tampouco forneceu o relatório de contas a pagar impedindo a análise pormenorizada.

Pró labore e INSS: contempla o pró labore que soma R\$ 14,5 mil e o INSS R\$ 59,17 constando ambos em aberto.





DILIGÊNCIAS NOS ESTABELECIMENTOS DA RECUPERANDA

No dia 27/06/2024 foi realizada visita técnica na sede da empresa.

Mencionaram que estão em negociação com o Banco do Brasil, a qual está avançado. Liberaram a opção de parcelamento por aplicativo, que se aceito pela Veloc, já estará fechado a negociação.

Expuseram também que possuem 11 funcionários para o transporte e a entrega de gás, cujo valor mensal é em torno de 80 mil. Há 4 caminhões que são utilizados no transporte, um da Mercedes que está rodando, e outros três da Iveco (alienados ao banco CNH) no qual estão com os documentos bloqueados e estão negociando com o banco para depois retirar a restrição. O caminhão da Mercedes é utilizado para os fretes da Weg, principalmente, e quando não está disponível há a contratação de terceiros para realizar as entregas.



Fotos capturadas durante visita técnica realizada dia 27/06/2024.

PROPOSTA DE PAGAMENTO

CLASSE	SUBCLASSE	VALOR RJ	DESÁGIO	CARÊNCIA	INÍCIO DOS PAGAMENTOS	FIM DOS PAGAMENTOS	Nº PARCELAS	PERIODICIDADE	CORREÇÃO	VALOR APÓS DESÁGIO
Classe I - Trabalhistas	Não há	-	50%	30 dias após homologação do Plano de recuperação judicial	30 dias após a homologação do Plano	13 meses após homologação do plano	12	mensal	Não há	-
Classe II - Garantia real	Não há	-	70%	24 meses após homologação do Plano de recuperação judicial	24 meses após homologação do Plano de recuperação judicial	120 meses após homologação do Plano de recuperação judicial	96	mensal	Juros fixos 6% a.a.	-
Classe III - Quirografários	Não há	2.964.377,33	70%	24 meses após homologação do Plano de recuperação judicial	24 meses após homologação do Plano de recuperação judicial	120 meses após homologação do Plano de recuperação judicial	96	Mensal	Juros fixos 6% a.a. no período de carência e 6% a.a. no período de pagamento.	889.313,20
Classe IV - Me e EPP	Não há	20.848,81	70%	12 meses após homologação do PRJ	12 meses após homologação do PRJ	66 meses após a homologação do plano	24	Mensal	Juros fixos 6% a.a. no período de carência e 6% a.a. no período de pagamento.	6.254,64
TOTAL		2.985.226,14								895.567,84

A Recuperanda tem realizado negociações/ acordos junto aos credores concursais, afim de saldar a dívida de forma adversa ao plano.

Até abril ocorreram negociações junto ao Banco do Brasil, Banco Mercedes, Banco Daycoval, Traspocred, Viacredi, Acessórios SB e RB Recapagens.

Frisa-se que no evento 184 foi informado o interesse na desistência da RJ, tendo sido convocada assembleia geral de credores, tendo como ordem do dia o pedido de desistência e, apenas caso não aprovado, a deliberação sobre o Plano de Recuperação Judicial.



ANEXOS

1

Demonstrações contábeis de maio/24

Balancete
 Valores expressos em Reais (R\$)

Conta S	Classificação	Saldo Ant.	Débito	Crédito	Saldo
1	S 1 ATIVO	3.458.303,99	1.128.994,21	1.226.888,84	3.360.409,36
2	S 1.1 CIRCULANTE	1.136.721,26	1.127.154,43	1.123.775,56	1.140.100,13
3	S 1.1.01 DISPONÍVEL	27.374,48	899.209,03	896.434,50	30.149,01
4	S 1.1.01.001 BENS NUMERÁRIOS	5.664,00	0,00	0,00	5.664,00
5	1.1.01.001.001 Caixa	5.664,00	0,00	0,00	5.664,00
6	S 1.1.01.002 DEPÓSITOS BANCÁRIOS A VISTA	14.640,30	899.199,03	896.434,50	17.404,83
10	1.1.01.002.001 Banco do Brasil S/A	0,00	696.512,02	696.512,02	0,00
5003	1.1.01.002.001 Banco Transpocred	1.543,28	202.687,01	199.922,48	4.307,81
5045	1.1.01.002.001 Roadcard Soluções	13.097,02	0,00	0,00	13.097,02
50	S 1.1.01.003 APLICAÇÕES DE LIQUIDEZ IMEDIATA	7.070,18	10,00	0,00	7.080,18
53	1.1.01.003.001 Banco do Brasil S/A	6.760,66	0,00	0,00	6.760,66
5004	1.1.01.003.001 Transpocredi	309,52	10,00	0,00	319,52
140	S 1.1.02 CLIENTES	508.252,39	171.542,73	200.047,01	479.748,11
141	S 1.1.02.001 DUPLICATAS A RECEBER	508.252,39	171.542,73	200.047,01	479.748,11
345252	1.1.02.001.001 A P G FARIAS TRANSPORTES LTDA	1.800,00	0,00	1.800,00	0,00
343175	1.1.02.001.001 ADF - EMPRESAS REUNIDAS LTDA	1.200,00	4.200,00	0,00	5.400,00
338417	1.1.02.001.001 AGGRE BRASIL LTDA	175.257,00	39.908,00	45.098,80	170.066,20
345253	1.1.02.001.001 AJP TRANSPORTES DE JUNDIAI LTDA	4.000,00	0,00	4.000,00	0,00
297469	1.1.02.001.001 ASSOCIACAO DOS PROPRIETARIOS DO	545,00	0,00	545,00	0,00
300459	1.1.02.001.001 BRASIL TRANSPORTES LTDA	0,00	5.500,00	1.100,00	4.400,00
297464	1.1.02.001.001 BRENDA FELSKI DOS SANTOS COMERCIO	1.710,00	0,00	0,00	1.710,00
347444	1.1.02.001.001 EMYPRO ENGENHARIA LTDA	9.700,00	0,00	0,00	9.700,00
348441	1.1.02.001.001 H E H TRANSPORTES EIRELI ME H	0,00	3.100,00	0,00	3.100,00
348442	1.1.02.001.001 INTERAGE LOGISTICA E TRANSPORT	0,00	6.000,00	0,00	6.000,00
307592	1.1.02.001.001 M S DE ALMEIDA TRANSPORTES LTDA	5.250,00	0,00	5.250,00	0,00
299408	1.1.02.001.001 MCP TRANSPORTES RODOVIARIOS S/A	2.300,00	0,00	2.300,00	0,00
297468	1.1.02.001.001 NEW SERVICE SUL PACKAGING EIRELI	854,00	0,00	854,00	0,00
300462	1.1.02.001.001 OLMA - INDUSTRIA E COMERCIO DE OLEO DE	64.143,00	37.000,00	22.440,00	78.703,00
348440	1.1.02.001.001 PACKEM RECICLAGEM E POLIMEROS LTDA	0,00	4.557,00	0,00	4.557,00
259481	1.1.02.001.001 PACKEM S.A.	7.085,00	0,00	3.100,00	3.985,00
252734	1.1.02.001.001 PAUMAR S/A - INDUSTRIA E COMERCIO	102.332,89	49.730,00	77.563,89	74.499,00
241235	1.1.02.001.001 POSTO Z16 LTDA.	252,00	0,00	252,00	0,00
292811	1.1.02.001.001 QUIMICA NOVA BRASIL LTDA	4.000,00	0,00	4.000,00	0,00
343177	1.1.02.001.001 RIBEIRO ALVES LOGISTICA LTDA	590,00	0,00	590,00	0,00
302322	1.1.02.001.001 SCAPINI TRANSPORTE E LOGISTICA LTDA	160,00	0,00	160,00	0,00
333673	1.1.02.001.001 SULATLANTICA IMPORTADORA E	70.258,77	0,00	4.048,26	66.210,51
343180	1.1.02.001.001 TJ TRANSPORTES E LOGISTICA LTDA	4.800,00	0,00	0,00	4.800,00
304578	1.1.02.001.001 TRANSLOG TRANSPORTE DE CARGAS LTDA	3.069,33	0,00	0,00	3.069,33
346141	1.1.02.001.001 TRANSPORTADORA MACEDO RIBEIRAO	600,00	0,00	600,00	0,00
345251	1.1.02.001.001 TRANSPORTADORA RODOMASTER LTDA	6.500,00	0,00	0,00	6.500,00
304591	1.1.02.001.001 TRANSPREDI TRANSPORTADORA LTDA	2.855,06	0,00	2.855,06	0,00
345254	1.1.02.001.001 V2 TECNOLOGIA LTDA.	0,00	6.945,01	0,00	6.945,01
110220	1.1.02.001.001 WEG EQUIPAMENTOS ELETRICOS S/A	15.206,30	8.980,00	8.115,00	16.071,30

Balancete
 Valores expressos em Reais (R\$)

Conta S	Classificação		Saldo Ant.	Débito	Crédito	Saldo
282324	1.1.02.001.001	WEG LINHARES EQUIPAMENTOS ELETRICOS	15.375,00	0,00	15.375,00	0,00
240590	1.1.02.001.001	WEG TURBINAS E SOLAR LTDA.	0,00	5.622,72	0,00	5.622,72
342148	1.1.02.001.001	YNOVA TRANSPORTES E LOGISTICA LTDA	8.409,04	0,00	0,00	8.409,04
157 S	1.1.04	OUTROS CRÉDITOS	357.257,76	8.106,24	20.967,38	344.396,62
287 S	1.1.04.013	ADIANTAMENTOS A TERCEIROS	244.929,63	990,00	990,00	244.929,63
288	1.1.04.013.001	Adiantamentos a Fornecedores	241.689,63	990,00	990,00	241.689,63
5075	1.1.04.013.001	Bloqueio Negociação Bancaria	3.240,00	0,00	0,00	3.240,00
380 S	1.1.04.021	TRIBUTOS A RECUPERAR	98.645,61	7.116,24	19.977,38	85.784,47
382	1.1.04.021.002	ICMS a Recuperar	89.050,14	3.719,15	16.580,29	76.189,00
384	1.1.04.021.004	PIS a Recuperar	0,00	606,08	606,08	0,00
385	1.1.04.021.005	Cofins a Recuperar	0,00	2.791,01	2.791,01	0,00
386	1.1.04.021.006	IRPJ a Recuperar	5.997,17	0,00	0,00	5.997,17
387	1.1.04.021.007	CSLL a Recuperar	3.598,30	0,00	0,00	3.598,30
435 S	1.1.04.025	OUTROS CREDITOS	13.682,52	0,00	0,00	13.682,52
4932	1.1.04.025.001	Bloqueio Judicial	13.682,52	0,00	0,00	13.682,52
502 S	1.1.08	ESTOQUES	101.988,54	343,50	343,50	101.988,54
503 S	1.1.08.001	ESTOQUES DIVERSOS	101.988,54	343,50	343,50	101.988,54
511	1.1.08.001.008	Mercadorias Para Revenda	101.988,54	343,50	343,50	101.988,54
537 S	1.1.10	DESPESAS A APROPRIAR	141.848,09	47.952,93	5.983,17	183.817,85
538 S	1.1.10.001	DESPESAS A APROPRIAR	141.848,09	47.952,93	5.983,17	183.817,85
540	1.1.10.001.002	Comissões e Premios Pagos Antecipadamente	2.847,35	0,00	0,00	2.847,35
5081	1.1.10.001.007	Banco Daycoval S/A	73.949,36	0,00	0,00	73.949,36
5057	1.1.10.001.007	Encargos Parcelamento Previd. nº 8393047	15.778,62	0,00	595,40	15.183,22
5051	1.1.10.001.007	Parcelamento INSS	320,35	0,00	0,00	320,35
5060	1.1.10.001.007	Parcelamento IRPJ nº 8392999	43.242,45	0,00	0,00	43.242,45
5078	1.1.10.001.007	Parcelamento Multa FATMA	1.007,40	0,00	0,00	1.007,40
5082	1.1.10.001.007	Parcelamento RFB Nº 02110001200655387872435	0,00	45.162,85	452,71	44.710,14
5054	1.1.10.001.007	Parcelamento Simples nacional nº 8393126	4.702,56	0,00	4.702,56	0,00
5086	1.1.10.001.007	Parcelamento SN Nº 102152270	0,00	2.790,08	232,50	2.557,58
590 S	1.2	NÃO CIRCULANTE	2.321.582,73	1.839,78	103.113,28	2.220.309,23
969 S	1.2.03	INVESTIMENTOS	2.437,25	56,48	0,00	2.493,73
1028 S	1.2.03.007	OUTROS INVESTIMENTOS	2.437,25	56,48	0,00	2.493,73
5005	1.2.03.007.003	Transpocred - Cotas	2.437,25	56,48	0,00	2.493,73
1049 S	1.2.05	IMOBILIZADO	2.319.145,48	1.783,30	103.113,28	2.217.815,50
1050 S	1.2.05.001	IMÓVEIS	1.750,00	0,00	0,00	1.750,00
1052	1.2.05.001.002	Obras Civis	1.750,00	0,00	0,00	1.750,00
1074 S	1.2.05.003	BENS EM OPERAÇÃO	5.116.463,53	0,00	0,00	5.116.463,53

Balancete
 Valores expressos em Reais (R\$)

Conta	S	Classificação	Saldo Ant.	Débito	Crédito	Saldo
1080		1.2.05.003.006 Computadores e Perifericos	29.092,00	0,00	0,00	29.092,00
1082		1.2.05.003.008 Instalações	7.579,70	0,00	0,00	7.579,70
1083		1.2.05.003.009 Maquinas, Aparelhos e Equipamentos	6.750,00	0,00	0,00	6.750,00
1087		1.2.05.003.013 Móveis e Utensílios	4.226,13	0,00	0,00	4.226,13
1089		1.2.05.003.015 Veículos	5.068.815,70	0,00	0,00	5.068.815,70
1110	S	1.2.05.005 IMOBILIZADO EM ANDAMENTO	123.887,28	1.783,30	0,00	125.670,58
1113		1.2.05.005.003 Consórcios de Bens	123.887,28	1.783,30	0,00	125.670,58
1136	S	1.2.05.007 (-) DEPREC./AMORT./EXAUSTÃO ACUMULADA	(2.922.955,33)	0,00	103.113,28	(3.026.068,61)
1144		1.2.05.007.008 (-) Deprec. Equipamentos p/Processamento de Dados	(9.372,61)	0,00	444,11	(9.816,72)
1146		1.2.05.007.010 (-) Deprec. Instalações	(1.894,94)	0,00	63,17	(1.958,11)
1147		1.2.05.007.011 (-) Deprec. Máquinas, Aparelhos e Equipamentos	(147,41)	0,00	56,25	(203,66)
1151		1.2.05.007.015 (-) Deprec. Móveis e Utensílios	(855,86)	0,00	35,21	(891,07)
1153		1.2.05.007.017 (-) Deprec. Veículos	(2.910.684,51)	0,00	102.514,54	(3.013.199,05)

Balancete
Valores expressos em Reais (R\$)

Conta S	Classificação	Saldo Ant.	Débito	Crédito	Saldo
1350	S 2 PASSIVO	3.458.303,99	1.904.508,67	1.806.614,04	3.360.409,36
1351	S 2.1 CIRCULANTE	3.348.625,64	528.048,16	381.768,82	3.202.346,30
1352	S 2.1.01 INSTITUIÇÕES FINANCEIRAS	2.112.461,69	0,00	0,00	2.112.461,69
1353	S 2.1.01.001 EMPRÉSTIMOS	2.112.461,69	0,00	0,00	2.112.461,69
5079	2.1.01.001.001 Banco Daycoval S/A	29.916,92	0,00	0,00	29.916,92
5064	2.1.01.001.001 Banco Mercedes-Benz do Brasil S.A	2.061.418,34	0,00	0,00	2.061.418,34
4926	2.1.01.001.001 Empréstimo de Terceiros	21.126,43	0,00	0,00	21.126,43
1494	S 2.1.03 FORNECEDORES	447.750,13	93.026,39	81.211,97	435.935,71
1495	S 2.1.03.001 FORNECEDORES NACIONAIS	447.750,13	93.026,39	81.211,97	435.935,71
684920	2.1.03.001.001 1 - FORMOSA TRUCK CENTER LTDA - ME	550,00	0,00	0,00	550,00
743142	2.1.03.001.001 50.801.138 JOICE SIQUEIRA DA LUZ	850,00	0,00	0,00	850,00
741667	2.1.03.001.001 51.777.403 LEANDRO DA CONCEICAO SILVA	70,00	0,00	0,00	70,00
500065	2.1.03.001.001 A. ANGELONI E CIA. LTDA	2.500,07	0,00	0,00	2.500,07
512979	2.1.03.001.001 ACESSORIOS SB EIRELI	2.421,01	340,00	0,00	2.081,01
741585	2.1.03.001.001 AGNALDO DE ARAUJO DOS SANTOS	634,40	0,00	0,00	634,40
700405	2.1.03.001.001 ALAN GUILHERME MONTAGNA 07285936960	6.190,00	0,00	0,00	6.190,00
730676	2.1.03.001.001 ALIA TRANSPORTES EIRELI	2.374,00	0,00	0,00	2.374,00
697050	2.1.03.001.001 ALTO VALE DISTRIBUIDORA DE AGUA	6.892,25	0,00	343,50	7.235,75
688179	2.1.03.001.001 AM COMERCIO E BENEFICIAMENTO DE	845,50	0,00	0,00	845,50
699246	2.1.03.001.001 Anderson Rode	622,00	0,00	0,00	622,00
507503	2.1.03.001.001 ARNO FRANZ ME	190,00	0,00	0,00	190,00
704114	2.1.03.001.001 ASTRO COMERCIO DE COMBUSTIVEIS LTDA	11,51	0,00	0,00	11,51
669919	2.1.03.001.001 AUTHENTICA & BYEGMANN COMERCIO DE	130,00	0,00	0,00	130,00
685665	2.1.03.001.001 AUTO ELETRICA BRAGAGNOLO LTDA ME	500,00	0,00	75,00	575,00
697456	2.1.03.001.001 AUTO MECANICA PJ LTDA	12.860,00	2.500,00	1.090,00	11.450,00
684900	2.1.03.001.001 AUTO POSTO BATALHA LTDA	0,00	1.964,22	1.964,22	0,00
743514	2.1.03.001.001 AUTO POSTO BRAS ALCOOL LTDA 10	210,39	0,00	0,00	210,39
706958	2.1.03.001.001 AUTO POSTO CHEIRO VERDE EIRELI	1.563,80	0,00	0,00	1.563,80
698067	2.1.03.001.001 AUTO POSTO ESTRELA DA SERRA	299,99	0,00	0,00	299,99
663203	2.1.03.001.001 AUTO POSTO GASPAS LTDA	0,00	0,00	149,98	149,98
668406	2.1.03.001.001 AUTO POSTO ISEJIMA DO BRASIL LTDA.	1,98	0,00	0,00	1,98
741567	2.1.03.001.001 AUTO POSTO JAZAO LTDA	1.245,04	0,00	0,00	1.245,04
733606	2.1.03.001.001 AUTO POSTO JOTAO	1.015,07	0,00	0,00	1.015,07
741561	2.1.03.001.001 AUTO POSTO LAVAPES LTDA	1.381,01	0,00	0,00	1.381,01
655954	2.1.03.001.001 AUTO POSTO MONTE CARLO LTDA	0,00	2.946,84	2.946,84	0,00
736237	2.1.03.001.001 AUTO POSTO MS LTDA	3.125,74	0,00	0,00	3.125,74
688577	2.1.03.001.001 AUTO POSTO PANORAMICO LTDA	1.720,60	0,00	0,00	1.720,60
673049	2.1.03.001.001 AUTO POSTO PELANDA 27 LTDA - ME	2.558,09	0,00	0,00	2.558,09
741581	2.1.03.001.001 AUTO POSTO PETA LT	1.999,97	0,00	0,00	1.999,97
670647	2.1.03.001.001 AUTO POSTO QUARENTA E UM LTDA	50,31	0,00	0,00	50,31
701470	2.1.03.001.001 AUTO POSTO RODOCHAVES LTDA	61,50	0,00	0,00	61,50
748232	2.1.03.001.001 AUTO POSTO ROTA DO SOL LTDA	0,00	1.500,00	1.500,00	0,00
662184	2.1.03.001.001 AUTO POSTO SAO BRAZ LTDA	0,00	0,00	498,69	498,69
743102	2.1.03.001.001 Bike Blu Com. Ltda ME	189,00	0,00	0,00	189,00
637280	2.1.03.001.001 BLU STAR COMERCIO DE VEICULOS LTDA.	5.474,30	0,00	0,00	5.474,30

Balancete
Valores expressos em Reais (R\$)

Conta S	Classificação		Saldo Ant.	Débito	Crédito	Saldo
644518	2.1.03.001.001	BLUMOB CONCESSIONARIA DE TRANSPORTE	1.076,00	0,00	0,00	1.076,00
730129	2.1.03.001.001	BORRACHARIA VITOR OLIVEIRA LTDA	315,00	0,00	0,00	315,00
516426	2.1.03.001.001	BR TACOGRAFOS LTDA - EPP	1.841,05	618,03	150,00	1.373,02
743141	2.1.03.001.001	BRANOLI TECNOLOGIA LTDA	4.890,50	2.928,63	2.858,60	4.820,47
516565	2.1.03.001.001	BUONNY PROJETOS E SERVICOS DE RISCOS	0,00	0,00	233,32	233,32
510706	2.1.03.001.001	CARBONI DISTRIB DE VEICULOS LTDA - JLE	34.306,31	2.866,66	0,00	31.439,65
647091	2.1.03.001.001	CHARLES ZUNINO - ME	1.740,00	0,00	0,00	1.740,00
508342	2.1.03.001.001	CLEAR PRINT LTDA	871,00	0,00	0,00	871,00
671123	2.1.03.001.001	COLORADO AUTO POSTO LTDA	900,00	0,00	0,00	900,00
746136	2.1.03.001.001	COMERCIAL R.B.R. DE COMBUSTIVEIS LTDA	3.387,26	0,00	0,00	3.387,26
663700	2.1.03.001.001	COML. BUFFON COMB. E TRANSP. LTDA. -	685,50	0,00	0,00	685,50
500286	2.1.03.001.001	CONSTRUCOLOR MATRIZ	53,00	0,00	0,00	53,00
697880	2.1.03.001.001	COPA ENERGIA DISTRIBUIDORA DE GAS S	67.462,12	0,00	0,00	67.462,12
506579	2.1.03.001.001	Coremma Ltda	2.799,16	630,34	335,80	2.504,62
736274	2.1.03.001.001	DALMASO VOLANTES E BATERIAS LTDA	849,00	0,00	0,00	849,00
655076	2.1.03.001.001	DINOSSAURO NORTE COM. DE COMB. E LUB.	60,30	1.000,00	1.000,02	60,32
668492	2.1.03.001.001	DINOSSAURO SUL COM. DE COMB. E LUB.	1.910,70	0,00	0,00	1.910,70
697892	2.1.03.001.001	DIRCEU FAGUNDES E CIA LTDA	161,80	0,00	0,00	161,80
512534	2.1.03.001.001	DISCPAR ATACADA0 DE PARAFUSOS LTDA	55,43	0,00	0,00	55,43
738647	2.1.03.001.001	DONA ANA RESTAURANTE LTDA	210,50	0,00	0,00	210,50
662174	2.1.03.001.001	EDEMAR RUSSI & CIA LTDA - POSTO RUSSI 4	0,00	0,00	227,56	227,56
507266	2.1.03.001.001	ELETRICA ZATA LTDA	28,80	0,00	0,00	28,80
733674	2.1.03.001.001	ELÉTRO MECÂNICA NELSON LTDA	140,00	40,00	20,00	120,00
700453	2.1.03.001.001	ENERGIA ERBS INDUSTRIA E TRANSPORTE	7.754,50	0,00	0,00	7.754,50
644340	2.1.03.001.001	ERNANDO SISTEMAS DE INFORMATICA LTDA	994,80	0,00	377,90	1.372,70
688124	2.1.03.001.001	EXTINTORES SC LTDA	300,00	0,00	0,00	300,00
669258	2.1.03.001.001	FISCHER COMBUSTIVEL EIRELI	320,00	0,00	0,00	320,00
697799	2.1.03.001.001	FRANCINE BEATRIZ KLOCK LTDA	100,00	0,00	0,00	100,00
741587	2.1.03.001.001	GUARAMIRIM EXTINTORES LTDA	180,00	0,00	0,00	180,00
506960	2.1.03.001.001	GUIA FACIL EDITORA DE LISTAS	318,15	318,15	318,15	318,15
673243	2.1.03.001.001	HM DALLA COMERCIO E REPRESENTACOES	28,40	0,00	0,00	28,40
688588	2.1.03.001.001	INACIO VALERIO BAULER ME	67,00	0,00	0,00	67,00
743171	2.1.03.001.001	JOSE VANILDO SPERANDIO	470,40	0,00	0,00	470,40
512975	2.1.03.001.001	JULICAR AUTO PECAS LTDA EPP	73,00	0,00	0,00	73,00
637709	2.1.03.001.001	KABUM S.A.	469,44	0,00	0,00	469,44
507556	2.1.03.001.001	KRAMBECK COMERCIO DE AUTOPECAS LTDA	0,00	279,70	279,70	0,00
700401	2.1.03.001.001	L.J. TRUCK CENTER LTDA - ME	0,00	180,00	180,00	0,00
516559	2.1.03.001.001	LAVACAO GERMANIA LTDA - ME	730,00	0,00	0,00	730,00
508956	2.1.03.001.001	LSK COMERCIO DE BATERIAS LTDA	1.840,00	0,00	0,00	1.840,00
704027	2.1.03.001.001	LUAN VIEIRA DOS SANTOS	150,00	0,00	0,00	150,00
653265	2.1.03.001.001	M & F SERVICOS AUTOMOTIVOS EIRELI	12.970,00	2.700,00	2.421,00	12.691,00
516262	2.1.03.001.001	MARCHETTI COMERCIO DE AUTOPECAS	2.147,89	0,00	0,00	2.147,89
743543	2.1.03.001.001	MARIA CLEIDECIR ARAUJO LINS LTDA	1.204,00	0,00	0,00	1.204,00
661920	2.1.03.001.001	MARTINI COMERCIO DE COMB LTDA	100,01	0,00	0,00	100,01
745334	2.1.03.001.001	MATIAS TRUCK CENTER	0,00	0,00	4.699,00	4.699,00
740963	2.1.03.001.001	MAXDIESEL DERIVADOS DE PETROLEO LTDA	4.040,49	0,00	0,00	4.040,49
686280	2.1.03.001.001	MAXIMUS POSTO DE COMBUSTIVEL LTDA	979,00	0,00	0,00	979,00
697471	2.1.03.001.001	MEDEIROS & MEDEIROS, COSTA BEBER	4.692,50	2.346,25	2.346,25	4.692,50
668253	2.1.03.001.001	MENEGATTI CADEADO COMERCIO DE	0,00	2.000,00	2.000,00	0,00
511281	2.1.03.001.001	MV IND E COM. DE CONF. DE UNIFORMES	1.308,00	0,00	0,00	1.308,00
516261	2.1.03.001.001	MW AUTO PECAS LTDA	13.758,81	4.816,35	50,00	8.992,46

Balancete
Valores expressos em Reais (R\$)

Conta S	Classificação		Saldo Ant.	Débito	Crédito	Saldo
740241	2.1.03.001.001	NOVA DIESEL LTDA	950,00	1.364,00	3.870,00	3.456,00
508040	2.1.03.001.001	PARALELO EMBALAGENS COMERCIO LTDA	609,15	0,00	0,00	609,15
701557	2.1.03.001.001	PETRODUTRA COMERCIAL LTDA	1.998,92	0,00	0,00	1.998,92
669259	2.1.03.001.001	POSTO AGRICOPEL FL 14	999,16	0,00	0,00	999,16
685666	2.1.03.001.001	POSTO BOGO LTDA	926,92	0,00	0,00	926,92
671919	2.1.03.001.001	POSTO DANGELIS LTDA	1.086,23	0,00	0,00	1.086,23
671139	2.1.03.001.001	POSTO DE COMBUSTIVEIS 528 DA REGIS	40,00	0,00	0,00	40,00
698200	2.1.03.001.001	POSTO DE GASOLINA AMIGAO DE	1.314,71	0,00	0,00	1.314,71
697743	2.1.03.001.001	POSTO DOM PEDRO DE PINDA LTDA	3.340,01	0,00	0,00	3.340,01
695363	2.1.03.001.001	POSTO GRUTA DA LAPA LTDA	281,21	0,00	0,00	281,21
668382	2.1.03.001.001	POSTO JR FAISAO X LTDA - FILIAL	0,00	2.602,41	2.602,41	0,00
671429	2.1.03.001.001	POSTO LAGOA DAS PEDRAS LTDA	2.995,42	0,00	0,00	2.995,42
746139	2.1.03.001.001	POSTO LIMOEIRO COMERCIO DE	0,01	0,01	0,00	0,00
736263	2.1.03.001.001	POSTO MAHLE WITMARSUM	288,50	0,00	0,00	288,50
704029	2.1.03.001.001	POSTO MONTE CARLO MATINHA LTDA	1.107,43	0,00	0,00	1.107,43
671135	2.1.03.001.001	POSTO NOVA ESPERANCA COM. VAREJ. CO	1.999,98	0,00	0,00	1.999,98
700497	2.1.03.001.001	POSTO O CARRETAO LTDA	1.044,94	0,00	0,00	1.044,94
671137	2.1.03.001.001	POSTO PATAO LTDA - BR 365	397,08	0,00	0,00	397,08
741568	2.1.03.001.001	POSTO PRATA DE TERESOPOLIS LTDA	1.000,04	0,00	0,00	1.000,04
671925	2.1.03.001.001	POSTO SANTA EDWIGES PETROLEO LTDA -	1.382,05	0,00	0,00	1.382,05
656237	2.1.03.001.001	POSTO SCARIOT LTDA	0,00	1.567,22	1.567,39	0,17
692285	2.1.03.001.001	POSTO TRES PODERES LTDA	759,04	0,00	0,00	759,04
508939	2.1.03.001.001	POSTO Z12 LTDA	432,07	4.218,58	3.786,51	0,00
641235	2.1.03.001.001	POSTO Z16 LTDA.	101.666,34	14.489,06	10.487,72	97.665,00
673039	2.1.03.001.001	POSTO ZIMMERMANN LTDA	3.861,85	0,00	0,00	3.861,85
507123	2.1.03.001.001	POSTOS PELANDA ALPINO IV	2.067,17	0,00	0,00	2.067,17
662533	2.1.03.001.001	PROMO ECCO INDUSTRIA E COMERCIO	1.804,00	0,00	0,00	1.804,00
741004	2.1.03.001.001	R SILVA COMERCIO DE COMBUSTIVEIS	3.962,95	0,00	0,00	3.962,95
729778	2.1.03.001.001	RAQUEL MOURA SILVA 70606046186	200,00	200,00	0,00	0,00
654720	2.1.03.001.001	RB RECAPAGENS BLUMENAU LTDA	20.178,42	5.816,80	565,00	14.926,62
707248	2.1.03.001.001	RCP OPERADORA DE COMBUSTIVEIS LTDA	800,00	0,00	0,00	800,00
668387	2.1.03.001.001	REDE DOM PEDRO DE POSTOS LTDA	1.000,00	0,00	0,00	1.000,00
696880	2.1.03.001.001	REI DO TONER LTDA	150,00	0,00	0,00	150,00
673064	2.1.03.001.001	RETIRO AUTO POSTO COMERCIAL SILVEIRAS	318,82	0,00	0,00	318,82
500849	2.1.03.001.001	RIVEL VEICULOS LTDA	2.384,16	4.384,16	2.000,00	0,00
655682	2.1.03.001.001	RODOPOSTO GPN COMERCIO DE	3.895,07	0,00	0,00	3.895,07
686285	2.1.03.001.001	RS TRUCK CENTER COMERCIO E SERV.	468,90	0,00	0,00	468,90
661911	2.1.03.001.001	RUDNICK E CIA LTDA	4.130,40	0,00	0,00	4.130,40
507793	2.1.03.001.001	SDB COMERCIO DE ALIMENTOS LTDA	1.039,56	0,00	0,00	1.039,56
700508	2.1.03.001.001	SERRA DO JEQUITIBA DISTRIBUIDORA DE	3.000,00	0,00	0,00	3.000,00
655679	2.1.03.001.001	SIM REDE DE POSTOS LTDA-ITAJAI SANTA	1.490,15	2.347,72	1.206,15	348,58
740999	2.1.03.001.001	Siney Rode	456,00	0,00	0,00	456,00
747439	2.1.03.001.001	SP - POSTO DOM PEDRO SALES DE OLIVEIRA	2.000,00	0,00	0,00	2.000,00
736273	2.1.03.001.001	STUHLERT MANUTENCAO DE MAQUINAS	334,08	0,00	0,00	334,08
515437	2.1.03.001.001	TARPAN COMERCIO DE VEICULOS E PECAS	331,42	0,00	0,00	331,42
693360	2.1.03.001.001	TECNOLOGIA SOLUCOES EM INFORMATICA	3.643,90	0,00	0,00	3.643,90
506772	2.1.03.001.001	TELEFONICA BRASIL S/A.	520,23	895,23	375,00	0,00
697890	2.1.03.001.001	TMS COMERCIO DE CONFECOES LTDA	206,91	0,00	1.843,00	2.049,91
516271	2.1.03.001.001	TOP DIESEL LTDA - ME	720,00	0,00	0,00	720,00
741579	2.1.03.001.001	TRES R COMBUSTIVEIS DO BRASIL LTDA	2.500,00	0,00	0,00	2.500,00
700469	2.1.03.001.001	TRUCKS COMERCIO E TECNOLOGIA DE	85,27	0,00	82,18	167,45

Balancete
 Valores expressos em Reais (R\$)

Conta S	Classificação		Saldo Ant.	Débito	Crédito	Saldo
516595	2.1.03.001.001	TRUCKS CONTROL - SERVICOS DE LOGISTICA	0,00	761,08	761,08	0,00
736294	2.1.03.001.001	UNIKHA AUTOMOTIVA LTDA	150,00	0,00	0,00	150,00
697466	2.1.03.001.001	VELOC BRASIL LTDA	400,00	0,00	0,00	400,00
745327	2.1.03.001.001	VELOC BRASIL SERVIÇOS LTDA	0,00	24.238,00	26.000,00	1.762,00
741950	2.1.03.001.001	VIA VAREJO S.A	11.800,00	0,00	0,00	11.800,00
698209	2.1.03.001.001	VIVIANO AUTO POSTO COMERCIAL LTDA	209,49	0,00	0,00	209,49
667872	2.1.03.001.001	WH INSTALACAO DE GNV & COMERCIO DE	100,00	0,00	0,00	100,00
736277	2.1.03.001.001	ZANDOMAY COMERCIO DE ALIMENTOS	11.644,82	166,95	0,00	11.477,87
1539 S	2.1.05	OBRIGAÇÕES TRIBUTÁRIAS	384.917,75	398.695,44	269.857,07	256.079,38
1540 S	2.1.05.001	IMPOSTOS E CONTRIBUIÇÕES A RECOLHER	348.339,85	197.934,96	19.108,61	169.513,50
1552	2.1.05.001.001	COFINS a Recolher	202.579,09	148.974,00	9.429,21	63.034,30
1541	2.1.05.001.001	ICMS a Recolher	101.089,83	16.580,29	7.594,77	92.104,31
1546	2.1.05.001.001	IRRF a Recolher	690,02	37,50	37,50	690,02
1556	2.1.05.001.001	PIS a Recolher	43.980,91	32.343,17	2.047,13	13.684,87
1579 S	2.1.05.003	TRIBUTOS RETIDOS A RECOLHER	2.345,10	352,46	127,63	2.120,27
1580	2.1.05.003.001	Contribuições Retidas a Recolher	2.345,10	352,46	127,63	2.120,27
1603 S	2.1.05.005	TRIBUTOS ATRASADOS	34.232,80	200.408,02	250.620,83	84.445,61
5049	2.1.05.005.001	Parcelamento INSS	1.541,21	0,00	0,00	1.541,21
5058	2.1.05.005.001	Parcelamento IRPJ nº 8392999	19.972,17	0,00	0,00	19.972,17
5076	2.1.05.005.001	Parcelamento Multa FATMA	2.325,60	0,00	0,00	2.325,60
5055	2.1.05.005.001	Parcelamento Previd. nº 8393047	7.892,75	864,41	2.208,00	9.236,34
5083	2.1.05.005.001	Parcelamento RFB Nº 02110001200655387872435	0,00	184.531,06	229.722,55	45.191,49
5052	2.1.05.005.001	Parcelamento Simples nacional nº 8393126	2.501,07	11.713,07	9.212,00	0,00
5087	2.1.05.005.001	Parcelamento SN Nº 102152270	0,00	3.299,48	9.478,28	6.178,80
1632 S	2.1.07	OBRIGAÇÕES TRABALHISTAS E PREVIDENCIÁRIAS	15.762,24	2.890,79	1.694,72	14.566,17
1633 S	2.1.07.001	OBRIGAÇÕES COM O PESSOAL	13.250,00	0,00	1.257,00	14.507,00
1635	2.1.07.001.002	Pró Labore a Pagar	13.250,00	0,00	1.257,00	14.507,00
1658 S	2.1.07.003	OBRIGAÇÕES PREVIDENCIÁRIAS	2.512,24	2.890,79	437,72	59,17
1659	2.1.07.003.001	INSS a Recolher	2.512,24	2.890,79	437,72	59,17
1710 S	2.1.09	OUTRAS OBRIGAÇÕES	387.733,83	33.435,54	29.005,06	383.303,35
1711 S	2.1.09.001	ADIANTAMENTOS DE CLIENTES	354.138,22	10.000,00	1.650,00	345.788,22
4933	2.1.09.001.001	Adiantamento de Sócios	126.744,15	0,00	1.650,00	128.394,15
1712	2.1.09.001.001	Adiantamentos de Clientes Diversos	227.394,07	10.000,00	0,00	217.394,07
1733 S	2.1.09.003	CONTAS A PAGAR	12.105,00	1.944,93	1.944,93	12.105,00
1736	2.1.09.003.003	Alugueis a Pagar	12.105,00	0,00	0,00	12.105,00
1737	2.1.09.003.004	Cartão de Crédito a Pagar	0,00	1.944,93	1.944,93	0,00
1772 S	2.1.09.005	CONTAS CORRENTES	21.490,61	21.490,61	25.410,13	25.410,13
1776	2.1.09.005.001	Banco do Brasil S/A	21.490,61	21.490,61	25.410,13	25.410,13
1920 S	2.2	NÃO CIRCULANTE	3.035.284,54	685.182,58	851.413,40	3.201.515,36

Balancete
 Valores expressos em Reais (R\$)

Conta S	Classificação	Saldo Ant.	Débito	Crédito	Saldo
1921	S 2.2.01 OBRIGAÇÕES A LONGO PRAZO	3.035.284,54	685.182,58	851.413,40	3.201.515,36
1922	S 2.2.01.001 INSTITUIÇÕES FINANCEIRAS	113.097,94	0,00	0,00	113.097,94
1923	S 2.2.01.001.001 EMPRÉSTIMOS	113.097,94	0,00	0,00	113.097,94
5080	2.2.01.001.001.001 Banco Daycoval S/A	113.097,94	0,00	0,00	113.097,94
2064	S 2.2.01.003 OBRIGAÇÕES TRIBUTÁRIAS	164.821,81	14.788,61	180.765,12	330.798,32
2065	S 2.2.01.003.001 IMPOSTOS E CONTRIBUIÇÕES	164.821,81	14.788,61	180.765,12	330.798,32
5059	2.2.01.003.001.001 Parcelamento IRPJ nº 8392999	110.800,41	0,00	0,00	110.800,41
5077	2.2.01.003.001.001 Parcelamento Multa FATMA	2.131,80	0,00	0,00	2.131,80
5056	2.2.01.003.001.001 Parcelamento Previd. nº 8393047	42.962,67	2.095,74	0,00	40.866,93
5084	2.2.01.003.001.001 Parcelamento RFB Nº	0,00	3.765,94	180.765,12	176.999,18
5053	2.2.01.003.001.001 Parcelamento Simples nacional nº 8393126	8.926,93	8.926,93	0,00	0,00
5028	S 2.2.01.004 RECUPERAÇÃO JUDICIAL	2.757.364,79	670.393,97	670.648,28	2.757.619,10
5029	S 2.2.01.004.001 CREDORES QUIROGRAFÁRIOS	2.734.957,92	663.705,77	663.705,77	2.734.957,92
5031	2.2.01.004.001.001 Banco CNH S/A	2.224.225,08	0,00	0,00	2.224.225,08
5033	2.2.01.004.001.003 Banco do Brasil S/A	349.400,00	663.705,77	663.705,77	349.400,00
5072	2.2.01.004.001.005 Cooperativa Viacredi	85.774,84	0,00	0,00	85.774,84
5037	2.2.01.004.001.007 Cooperativa Transpocred	10.709,19	0,00	0,00	10.709,19
5041	2.2.01.004.001.009 Furgões Joinville LTDA	44.000,00	0,00	0,00	44.000,00
5043	2.2.01.004.001.011 Acessórios SB EIRELI	3.020,81	0,00	0,00	3.020,81
5044	2.2.01.004.001.012 RB Recapagens Blumenau LTDA	17.828,00	0,00	0,00	17.828,00
5030	S 2.2.01.004.002 TRIBUTÁRIOS	22.406,87	6.688,20	6.942,51	22.661,18
5040	2.2.01.004.002.002 União	22.406,87	6.688,20	6.942,51	22.661,18
2325	S 2.4 PATRIMÔNIO LÍQUIDO	(2.925.606,19)	691.277,93	573.431,82	(3.043.452,30)
2346	S 2.4.01 CAPITAL SOCIAL	5.000,00	0,00	0,00	5.000,00
2347	S 2.4.01.001 CAPITAL INTEGRALIZADO	5.000,00	0,00	0,00	5.000,00
2348	2.4.01.001.001 Capital Social	5.000,00	0,00	0,00	5.000,00
2513	S 2.4.13 LUCROS OU PREJUÍZOS ACUMULADOS	(2.930.606,19)	691.277,93	573.431,82	(3.048.452,30)
2514	S 2.4.13.001 LUCROS / PREJUÍZOS ACUMULADOS	(2.357.174,37)	0,00	0,00	(2.357.174,37)
2516	2.4.13.001.002 (-) Prejuízos Acumulados	(2.357.174,37)	0,00	0,00	(2.357.174,37)
4928	S 2.4.13.005 LUCRO (PREJUÍZO) DO EXERCÍCIO	(573.431,82)	691.277,93	573.431,82	(691.277,93)
4929	2.4.13.005.001 Lucro (Prejuízo) do Exercício	(573.431,82)	691.277,93	573.431,82	(691.277,93)

Balancete
 Valores expressos em Reais (R\$)

Conta S	Classificação	Saldo Ant.	Débito	Crédito	Saldo
2600	S 4 RECEITAS	1.249.050,71	19.042,48	174.719,63	1.404.727,86
2601	S 4.1 RECEITAS OPERACIONAIS	1.248.909,68	19.042,48	174.719,63	1.404.586,83
2602	S 4.1.01 RECEITA BRUTA DE VENDAS E SERVIÇOS	1.386.995,32	0,00	171.542,73	1.558.538,05
2652	S 4.1.01.003 VENDAS DE MERCADORIAS	433.411,00	0,00	39.908,00	473.319,00
2653	S 4.1.01.003.001 VENDAS MERCADO INTERNO	433.411,00	0,00	39.908,00	473.319,00
2655	4.1.01.003.001.002 Vendas de Mercadorias a Prazo	433.411,00	0,00	39.908,00	473.319,00
2700	S 4.1.01.005 PRESTAÇÃO DE SERVIÇOS	953.584,32	0,00	131.634,73	1.085.219,05
2701	S 4.1.01.005.001 SERVIÇOS MERCADO INTERNO	953.584,32	0,00	131.634,73	1.085.219,05
2703	4.1.01.005.001.002 Prestação de Serviços a Prazo	953.584,32	0,00	131.634,73	1.085.219,05
2770	S 4.1.03 (-) DEDUÇÕES DA RECEITA BRUTA	(138.839,20)	19.042,48	3.176,90	(154.704,78)
2825	S 4.1.03.005 (-) IMPOSTOS INCIDENTES S/ VENDAS E	(138.839,20)	19.042,48	3.176,90	(154.704,78)
2827	4.1.03.005.002 (-) ICMS	(55.791,12)	7.566,14	0,00	(63.357,26)
2829	4.1.03.005.004 (-) PIS	(14.813,99)	2.047,13	0,00	(16.861,12)
2830	4.1.03.005.005 (-) COFINS	(68.234,09)	9.429,21	0,00	(77.663,30)
5085	4.1.03.005.011 Benefício Fiscal	0,00	0,00	3.176,90	3.176,90
2856	S 4.1.05 OUTRAS RECEITAS OPERACIONAIS	753,56	0,00	0,00	753,56
2857	S 4.1.05.001 RECEITAS FINANCEIRAS	608,88	0,00	0,00	608,88
2858	4.1.05.001.001 Descontos Obtidos	1,05	0,00	0,00	1,05
2860	4.1.05.001.003 Juros Recebidos	179,62	0,00	0,00	179,62
4891	4.1.05.001.007 Rendimentos de Aplicações Financeiras	428,21	0,00	0,00	428,21
2884	S 4.1.05.003 RECEITAS OPERACIONAIS DIVERSAS	144,68	0,00	0,00	144,68
2890	4.1.05.003.006 Dividendos Recebidos	144,68	0,00	0,00	144,68
4908	S 4.2 RECEITAS NÃO-OPERACIONAIS	141,03	0,00	0,00	141,03
4912	S 4.2.01 RECEITAS NÃO-OPERACIONAIS	141,03	0,00	0,00	141,03
4702	4.2.01.001 Juros Sobre o Capital Próprio	141,03	0,00	0,00	141,03

Balancete
 Valores expressos em Reais (R\$)

Conta S	Classificação	Saldo Ant.	Débito	Crédito	Saldo
3000	S 5 CUSTOS E DESPESAS	1.822.482,53	288.163,40	14.640,14	2.096.005,79
3001	S 5.1 CUSTO PRODUTOS MERCADORIAS E SERVIÇOS	362.280,30	26.302,28	0,00	388.582,58
3029	S 5.1.03 CUSTO DAS MERCADORIAS VENDIDAS	311.090,30	302,28	0,00	311.392,58
3030	S 5.1.03.001 CUSTO DAS MERCADORIAS VENDIDAS	311.090,30	302,28	0,00	311.392,58
3031	5.1.03.001.001 Custo das Mercadorias Vendidas	311.090,30	302,28	0,00	311.392,58
3063	S 5.1.05 CUSTO DOS SERVIÇOS PRESTADOS	51.190,00	26.000,00	0,00	77.190,00
3064	S 5.1.05.001 CUSTO DOS SERVIÇOS PRESTADOS	51.190,00	26.000,00	0,00	77.190,00
3065	5.1.05.001.001 Custo dos Serviços Prestados	51.190,00	26.000,00	0,00	77.190,00
3652	S 5.5 CUSTOS DA PRESTAÇÃO DE SERVIÇOS	1.090.710,77	219.431,70	14.639,54	1.295.502,93
3653	S 5.5.01 CUSTOS DIRETOS DA PRESTAÇÃO DE SERVIÇOS	525.979,06	88.050,00	7.048,11	606.980,95
3749	S 5.5.01.005 GASTOS GERAIS	525.979,06	88.050,00	7.048,11	606.980,95
3750	5.5.01.005.001 Combustíveis e Lubrificantes	246.713,13	33.459,67	7.048,11	273.124,69
3752	5.5.01.005.003 Serviços de Terceiros	279.265,93	54.590,33	0,00	333.856,26
3773	S 5.5.03 CUSTOS INDIRETOS DA PRESTAÇÃO DE SERVIÇOS	564.731,71	131.381,70	7.591,43	688.521,98
3774	S 5.5.03.001 MÃO-DE-OBRA INDIRETA	36.849,07	11.094,18	7.396,12	40.547,13
5073	5.5.03.001.001 Pedágios	36.849,07	11.094,18	7.396,12	40.547,13
3846	S 5.5.03.005 MATERIAIS DE MANUTENÇÃO E REPARO	108.070,66	15.573,21	195,31	123.448,56
3850	5.5.03.005.004 Manutenção de Veículos	108.070,66	15.573,21	195,31	123.448,56
3929	S 5.5.03.011 DEPRECIACÕES AMORTIZAÇÕES E EXAUSTÕES	412.375,72	103.113,28	0,00	515.489,00
3930	5.5.03.011.001 Depreciações	412.375,72	103.113,28	0,00	515.489,00
3953	S 5.5.03.013 DESPESAS GERAIS	7.436,26	1.601,03	0,00	9.037,29
3960	5.5.03.013.007 Estacionamentos e Conduções	48,00	38,00	0,00	86,00
3961	5.5.03.013.008 Fretes e Carretos	2.704,00	0,00	0,00	2.704,00
3964	5.5.03.013.011 Segurança e Vigilância	4.684,26	1.563,03	0,00	6.247,29
4011	S 5.7 DESPESAS OPERACIONAIS	369.491,46	42.429,42	0,60	411.920,28
4012	S 5.7.01 DESPESAS COM VENDAS	85,00	0,00	0,00	85,00
4239	S 5.7.01.017 DESPESAS GERAIS	85,00	0,00	0,00	85,00
4242	5.7.01.017.003 Material de Expediente	85,00	0,00	0,00	85,00
4326	S 5.7.03 DESPESAS ADMINISTRATIVAS	316.065,52	33.555,56	0,60	349.620,48
4327	S 5.7.03.001 DESPESAS COM PESSOAL	14.982,77	5.117,57	0,60	20.099,74
4329	5.7.03.001.002 Pró Labore	5.648,28	1.412,92	0,60	7.060,60
4334	5.7.03.001.007 INSS	1.129,60	282,40	0,00	1.412,00

Balancete
Valores expressos em Reais (R\$)

Conta S	Classificação	Saldo Ant.	Débito	Crédito	Saldo	
4337	5.7.03.001.010	Assistência Médica e Social	6.921,89	1.579,25	0,00	8.501,14
4342	5.7.03.001.015	Alimentação do Trabalhador	1.033,00	0,00	0,00	1.033,00
4351	5.7.03.001.024	Transporte de Empregados	250,00	0,00	0,00	250,00
4352	5.7.03.001.025	Uniformes	0,00	1.843,00	0,00	1.843,00
4475 S	5.7.03.011	UTILIDADES E SERVIÇOS	22.979,73	4.985,93	0,00	27.965,66
4476	5.7.03.011.001	Água e Esgoto	205,36	0,00	0,00	205,36
4477	5.7.03.011.002	Energia Elétrica	2.032,36	989,43	0,00	3.021,79
4478	5.7.03.011.003	Telecomunicações	3.921,48	484,99	0,00	4.406,47
4479	5.7.03.011.004	Correios	54,00	0,00	0,00	54,00
4483	5.7.03.011.008	Limpeza e Conservação	2.182,97	0,00	0,00	2.182,97
4919	5.7.03.011.009	Despesas com Informática	14.583,56	3.511,51	0,00	18.095,07
4531 S	5.7.03.015	DESPESAS GERAIS	276.083,10	23.452,06	0,00	299.535,16
4534	5.7.03.015.003	Material de Expediente	425,00	0,00	0,00	425,00
4537	5.7.03.015.006	Serviços Profissionais	241.532,37	15.000,13	0,00	256.532,50
4546	5.7.03.015.015	Lanches, Refeições, Copa e Cozinha	8.349,58	106,00	0,00	8.455,58
4548	5.7.03.015.017	Seguros de Bens	11.067,80	6.894,60	0,00	17.962,40
4549	5.7.03.015.018	Manutenção de Edifícios	469,20	209,80	0,00	679,00
4555	5.7.03.015.027	Despesas com Cartório	43,89	0,00	0,00	43,89
4557	5.7.03.015.029	Mensalidades e Anuidades	1.609,52	467,88	0,00	2.077,40
4561	5.7.03.015.033	Outras Despesas Diversas	12.585,74	773,65	0,00	13.359,39
4580 S	5.7.03.017	DESPESAS NÃO DEDUTÍVEIS	2.019,92	0,00	0,00	2.019,92
4582	5.7.03.017.002	Despesas Não Dedutíveis	2.019,92	0,00	0,00	2.019,92
4654 S	5.7.09	DESPESAS TRIBUTÁRIAS	25.929,16	2.197,24	0,00	28.126,40
4655 S	5.7.09.001	CONTRIBUIÇÕES IMPOSTOS E TAXAS	25.929,16	2.197,24	0,00	28.126,40
4656	5.7.09.001.001	Impostos e Taxas Federais	1.975,70	250,00	0,00	2.225,70
4657	5.7.09.001.002	Impostos e Taxas Estaduais	10.660,44	1.947,24	0,00	12.607,68
4658	5.7.09.001.003	Impostos e Taxas Municipais	1.576,27	0,00	0,00	1.576,27
4669	5.7.09.001.014	IPVA e Emplacamentos	11.525,08	0,00	0,00	11.525,08
4670	5.7.09.001.015	IOF e IOC	191,67	0,00	0,00	191,67
4695 S	5.7.11	DESPESAS FINANCEIRAS	27.411,78	6.676,62	0,00	34.088,40
4696 S	5.7.11.001	DESPESAS GERAIS	27.411,78	6.676,62	0,00	34.088,40
4697	5.7.11.001.001	Descontos Concedidos	2,03	0,00	0,00	2,03
4698	5.7.11.001.002	Despesas Bancárias Diversas	1.193,34	1.218,61	0,00	2.411,95
4701	5.7.11.001.005	Juros Pagos ou Incorridos	16.345,16	5.458,01	0,00	21.803,17
4704	5.7.11.001.008	Multas Indedutíveis	9.871,25	0,00	0,00	9.871,25

Balancete
Valores expressos em Reais (R\$)

Conta S Classificação	Saldo Ant.	Débito	Crédito	Saldo
4990 S 7 ENCERRAMENTO DE APURAÇÃO	(573.431,82)	573.431,82	691.277,93	(691.277,93)
4991 S 7.1 ENCERRAMENTO	(573.431,82)	573.431,82	691.277,93	(691.277,93)
4850 S 7.1.01 ENCERRAMENTO DO EXERCÍCIO	(573.431,82)	573.431,82	691.277,93	(691.277,93)
4992 S 7.1.01.001 ENCERRAMENTO DO EXERCÍCIO	(573.431,82)	573.431,82	691.277,93	(691.277,93)
4930 7.1.01.001.001 Resultado do Exercício	(573.431,82)	573.431,82	691.277,93	(691.277,93)

MARCELO DE LIMA
Sócio Administrador
CPF: 042.847.709-77

CÉSAR AUGUSTO DE LIMA
CRC: 1-SC-025000/O-8 - Contador
CPF: 004.347.189-71