



ACERBI CAMPAGNARO
COLNAGO CABRAL

ADMINISTRAÇÃO JUDICIAL

RELATÓRIO DE ATIVIDADES

RECUPERAÇÃO JUDICIAL
COMEC CONSTRUÇÕES METÁLICAS E CIVIL LTDA.
E ELETRO SYSTEM LTDA.

PERÍODO: JULHO A SETEMBRO/2022

(Em comparação com junho/2022)

17.NOVEMBRO.2022

SUMÁRIO

SUMÁRIO

1. INTRODUÇÃO	3
2. A EMPRESA, SUA CRISE E SUA RECUPERAÇÃO JUDICIAL	4
2.1 HISTÓRICO ATÉ A CRISE	4
2.2 ESTRUTURA SOCIETÁRIA – GRUPO COMEC	6
2.3 MERCADO DE ATUAÇÃO – Mudança de atividade Aluguel de imóveis	6
2.4 ENDIVIDAMENTO	7
2.4.1 Créditos sujeitos à recuperação judicial	7
2.5 EVENTOS RELEVANTES	8
2.5.1 Providências adotadas pela Recuperanda para enfrentamento da crise	8
2.6 FOLHA DE PAGAMENTOS	8
2.6.1 Histórico do número de funcionários	8
3. INFORMAÇÕES GERAIS	9
3.1 INFORMAÇÕES CONTÁBEIS	9
3.1.1 Ativo.....	9
3.1. Passivo	14
3.2 ÍNDICES CONTÁBEIS	17
3.2.1 Capital de Giro Líquido (CGL).....	18
3.2.2 Patrimônio Líquido	18
3.3 INFORMAÇÕES FINANCEIRAS.....	19
3.3.1 Demonstração de Resultado do Exercício	19
3.3.2 Análise Financeira.....	20
4. INFORMAÇÕES ESPECÍFICAS.....	23
4.1 ENDIVIDAMENTO BANCÁRIO	23
5. QUESTÕES PROCESSUAIS	24
5.1 CRONOGRAMA PROCESSUAL	24
5.2 CONFERÊNCIA DOS DOCUMENTOS DOS ART. 48 E 51 LEI 11.101/05	25
5.3 CUMPRIMENTO DO PLANO DE RECUPERAÇÃO	25
6. CONCLUSÃO	26

1. INTRODUÇÃO

Acerbi Campagnaro Colnago Cabral Administração Judicial, nomeada nos autos da recuperação judicial das sociedades empresárias COMEC CONSTRUÇÕES METÁLICAS E CIVIL LTDA. e ELETRO SYSTEM LTDA., vem, respeitosamente, à presença de Vossa Excelência, apresentar o Relatório de Atividades referente aos meses de **julho a setembro de 2022**.

O presente está lastreado em elementos fornecidos pelas recuperandas, analisados em conjunto com a petição inicial e demais documentos acostados aos autos, assim como com os elementos apurados pela administradora judicial e pelo perito, em conformidade com o previsto no artigo 22, II, “c”, da Lei n.º 11.101, de 2005.

A partir deste relatório, o juízo recuperacional, os credores e demais interessados terão acesso às principais informações processuais, financeiras e contábeis das recuperandas, analisadas conjuntamente pela administradora e pelo perito nomeado pelo juízo.

A apresentação deste relatório observará a periodicidade regular, abrangendo informações do período anterior à emissão, com o objetivo de complementação e comparação das informações, de modo a viabilizar o adequado acompanhamento do quadro evolutivo das sociedades empresárias.

A administradora judicial reitera, como feito em outras manifestações processuais e extraprocessuais, sua disponibilidade para prestação de esclarecimentos a qualquer interessado, ratificando sua atuação transparente e compromissada direcionada para a preservação da empresa com o adequado atendimento aos direitos dos credores.

Taciani Acerbi Campagnaro Colnago Cabral

Administradora Judicial
OAB/MG 170.449

2. A EMPRESA, SUA CRISE E SUA RECUPERAÇÃO JUDICIAL

2.1 HISTÓRICO ATÉ A CRISE

As recuperandas COMEC CONSTRUÇÕES METÁLICAS E CIVIL LTDA. e ELETRO SYSTEM LTDA. formularam pedido de recuperação judicial em 14 de junho de 2013, tendo seu processamento sido deferido em 04 de julho de 2013 pelo juízo da 2ª Vara Cível da Comarca de Betim/MG, processo n.º 0168050-17.2013.8.13.0027.

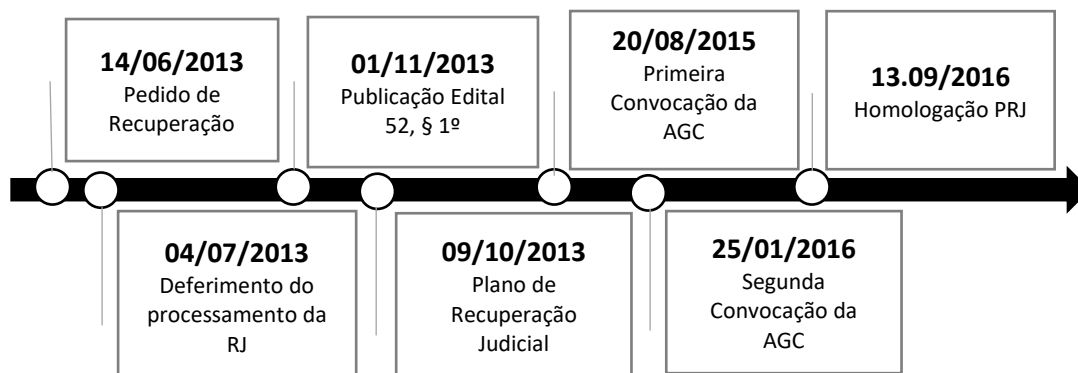
Conforme consta em seu contrato social, as sociedades empresárias COMEC CONSTRUÇÕES METÁLICAS E CIVIL LTDA. e ELETRO SYSTEM LTDA. iniciaram suas atividades em 20/07/1981, na cidade de Betim/MG, no ramo de fabricação de máquinas, equipamentos e aparelhos para transporte e elevação de cargas, peças e acessórios.

Contudo, devido à crise financeira que assolava o país em 2008, as recuperandas se viram na necessidade de recorrer a diversos empréstimos bancários para estabilizar seu capital de giro que estava baixo devido à drástica redução de seu faturamento, saindo de R\$ 25.000.000,00 (vinte e cinco milhões de reais) para R\$ 3.000.000,00 (três milhões de reais) por ano.

Assim, em razão de vários empréstimos bancários e da alta carga tributária, aliados a inadimplência de seus clientes e seus passivos trabalhistas, as recuperandas entraram em crise, o que ocasionou o atraso de seus recolhimentos bancários e trabalhistas, ficando inviável manter sua produção, pelo que se apresentou pedido de recuperação judicial.

Atualmente, o processo se encontra na fase de cumprimento do plano, com solicitação de nova Assembleia Geral de Credores

Segue abaixo linha do tempo, na qual é possível identificar os principais atos ocorridos na recuperação:



Ressalta-se que o processo estava em fase de cumprimento de plano, no entanto, em razão de pedido de designação de nova Assembleia Geral de Credores para aprovação de novo plano de recuperação judicial, esta administradora judicial aguarda a decisão das impugnações para apresentação de quadro geral de credores consolidado, informando, nesta oportunidade, que requereu a designação do concílio para os dias 28/08/2023 e 07/03/2023, estando tal pedido pendente de análise.

2.2 ESTRUTURA SOCIETÁRIA – GRUPO COMEC

EMPRESA	NOME SÓCIOS	QUOTAS	CAPITAL SOCIAL NA EMPRESA
COMEC CONSTRUÇÕES METÁLICAS E CIVIL LTDA.	ROMANO ALCIATI - DIRETOR PRESIDENTE	666.668	R\$ 666.668,00
	GIUSEPPE OLIVERO - DIRETOR SUPERINTENDENTE	666.666	R\$ 666.666,00
	GIULIO GALLO - DIRETOR COMERCIAL	666.666	R\$ 666.666,00
TOTAL		2.000.000	R\$ 2.000.000,00

EMPRESA	NOME SÓCIOS	PARTICIPAÇÃO EM %	CAPITAL SOCIAL NA EMPRESA
ELETRO SYSTEM LTDA.	COMEC-CONSTRUÇÕES METÁLICA E CIVIL LTDA	141.000	R\$ 141.000,00
	GIUSEPPE OLIVERO - DIRETOR COMERCIAL	3.000	R\$ 3.000,00
	ROMANO ALCIATI - SÓCIO GERENTE	3.000	R\$ 3.000,00
	GIULIO GALLO - DIRETOR TÉCNICO	3.000	R\$ 3.000,00
TOTAL		150.000	R\$ 150.000,00

2.3 MERCADO DE ATUAÇÃO – Mudança de atividade Aluguel de imóveis

O isolamento social decorrente da pandemia da Covid-19, com o consequente crescimento do “e-commerce” e da demanda por galpões por parte de grandes varejistas fizeram com que, pela primeira vez, as operações de compra e venda do segmento superassem as de escritórios, segundo o presidente da consultoria CBRE, Walter Cardoso.

A mudança de hábitos de consumo que levou ao aquecimento da demanda por galpões é “irreversível”, na avaliação do presidente da CBRE, e não há risco de excesso de oferta no Estado de São Paulo, nem no mercado nacional. Segundo Cardoso, a pandemia resultou em mudanças “exponenciais” de hábitos da população brasileira, com avanço, em um ano e meio, do ritmo que se esperava para o comércio eletrônico em dez anos.

Nas estimativas da CBRE, o total investido em aquisições de imóveis industriais e logísticos chegará ao recorde de R\$ 8,7 bilhões no acumulado deste ano. Se considerados os R\$ 8 bilhões em operações fechadas até o último dia 23, o número já supera o recorde anterior, de R\$ 7,5 bilhões dos 12 meses de 2020. Acesso em 10.12.2021 (Fonte: <https://valor.globo.com/empresas/noticia/2021/12/02/pandemia-inverte-tendencia-e-galpoes-lideram-negocios>. Acesso em 10 de dezembro de 2021).

2.4 ENDIVIDAMENTO

2.4.1 Créditos sujeitos à recuperação judicial

QUADRO RESUMO DOS CREDORES DA COMEC / SYSTEM			
CLASSIFICAÇÃO DOS CREDORES	VLR NOMINAL	VLR CORRIG.	ATUAL FEV2019
EXTRACONCURSAIS	2.399.904,02	3.213.654,56	3.287.555,44
CLASSE - I TRABALHISTAS E/EQUIPARADOS	2.552.237,57	2.977.056,07	3.045.516,15
CLASSE - II -GARANTIA REAL	1.151.724,14	1.708.052,51	1.747.330,71
CLASSE - III -QUIROGRAFÁRIOS	8.984.195,71	12.437.519,76	12.723.531,72
CLASSE - IV - ME/EPP	392.361,23	539.927,75	552.343,87
TRIBUTÁRIO AGUARDANDO O PARCELAMENTO			
TOTAL GERAL	15.480.422,67	20.876.210,65	21.356.277,90

Quadro apresentado pelo antigo administrador judicial

2.5 EVENTOS RELEVANTES

2.5.1 Providências adotadas pela Recuperanda para enfrentamento da crise

As recuperandas vêm empreendendo esforços no sentido de reestruturar suas atividades operacionais, para que atinjam o equilíbrio financeiro e promovam geração de caixa fundamental para recuperação operacional e pagamento dos seus credores.

Foram tidas como medidas para solução do cenário as seguintes alternativas:

- Projeto de construção de condomínio empresarial no imóvel, com instalações de galpões e prédio com salas comerciais, restaurantes, auditório, espaço para eventos e outros serviços;
- Implantação de infraestrutura completa para atividades comerciais, atendendo necessidade local de várias empresas no entorno das Recuperandas;
- Realização de feiras itinerantes no imóvel das empresas Recuperandas, tais como feiras de roupas, de bebidas e de produção agrícola, entre outras.

Nesta conjuntura de fatores e para preservação das empresas, que contam com mais de 35 (trinta e cinco) anos de história no ramo industrial e imobiliário, as sociedades empresária em questão não viram alternativa, senão o pedido de recuperação judicial, haja vista a necessidade de equacionar seu passivo que, sem negociação, supera demasiadamente sua capacidade de pagamento.

2.6 FOLHA DE PAGAMENTOS

2.6.1 Histórico do número de funcionários

As Recuperandas não possuem funcionários.

3. INFORMAÇÕES GERAIS

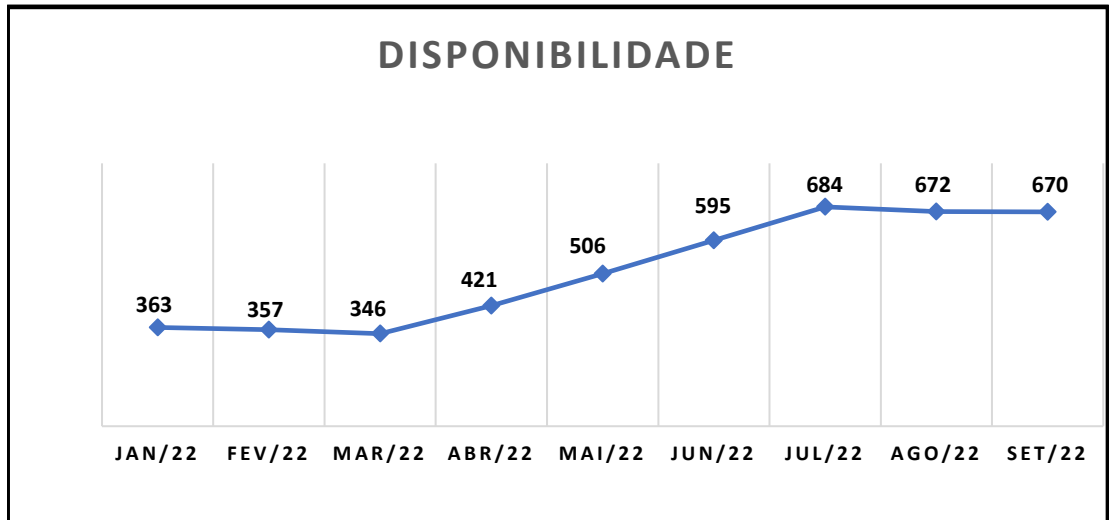
3.1 INFORMAÇÕES CONTÁBEIS

3.1.1 Ativo

Tomando como base a parte do Ativo do Balanço Patrimonial, será promovida análise das contas relevantes: “Disponibilidades”, “Clientes Diversos”, “Créditos Diversos”, “Estoque” e “Imobilizado”.

ATIVO	31.07.2022	AV	31.08.2022	AV	30.09.2022	AV
ATIVO	8.084.343,58	100,00%	8.271.604,35	100,00%	8.369.973,65	100,00%
CIRCULANTE	7.117.316,85	88,04%	7.304.577,62	88,31%	7.402.946,92	88,45%
DISPONIBILIDADE	684.033,46	8,46%	671.868,33	8,12%	670.353,29	8,01%
CRÉDITOS	6.029.007,75	74,58%	6.228.433,65	75,30%	6.328.317,99	75,61%
Clientes Diversos	1.545.961,93	19,12%	1.645.674,88	19,90%	1.645.674,88	19,66%
Créditos Diversos	4.311.249,42	53,33%	4.410.962,37	53,33%	4.510.846,71	53,89%
Impostos a recuperar	116.424,38	1,44%	116.424,38	1,41%	116.424,38	1,39%
Adiantamento a fornecedor	55.372,02	0,68%	55.372,02	0,67%	55.372,02	0,66%
ESTOQUE	404.275,64	5,00%	404.275,64	4,89%	404.275,64	4,83%
NÃO CIRCULANTE	967.026,73	11,96%	967.026,73	11,69%	967.026,73	11,55%
REALIZÁVEL A LONGO PRAZO	66.335,78	0,82%	66.335,78	0,80%	66.335,78	0,79%
Bloqueio Judicial	66.335,78	0,82%	66.335,78	0,80%	66.335,78	0,79%
IMOBILIZADO	900.690,95	11,14%	900.690,95	10,89%	900.690,95	10,76%

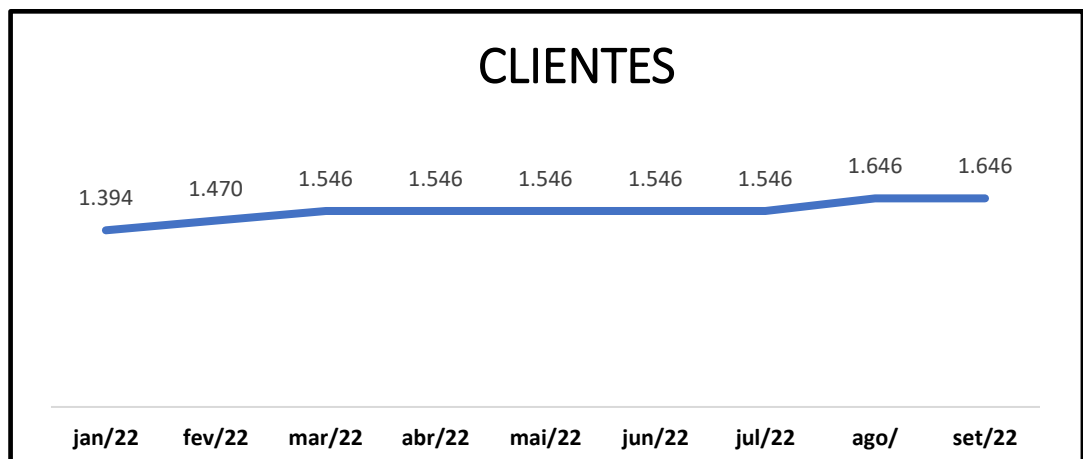
Em primeiro plano, analisando a conta “Disponibilidades”, observa-se aumento de 12,74% (doze vírgula setenta e quatro por cento), no período de junho de 2022 a setembro de 2022, saindo de R\$ 594.598,93 (quinhentos e noventa e quatro mil, quinhentos e noventa e oito reais e noventa e três centavos) para R\$ 670.353,29 (seiscentos e setenta mil, trezentos e cinquenta e três reais e vinte e nove centavos).



(Valores em milhares de Reais)

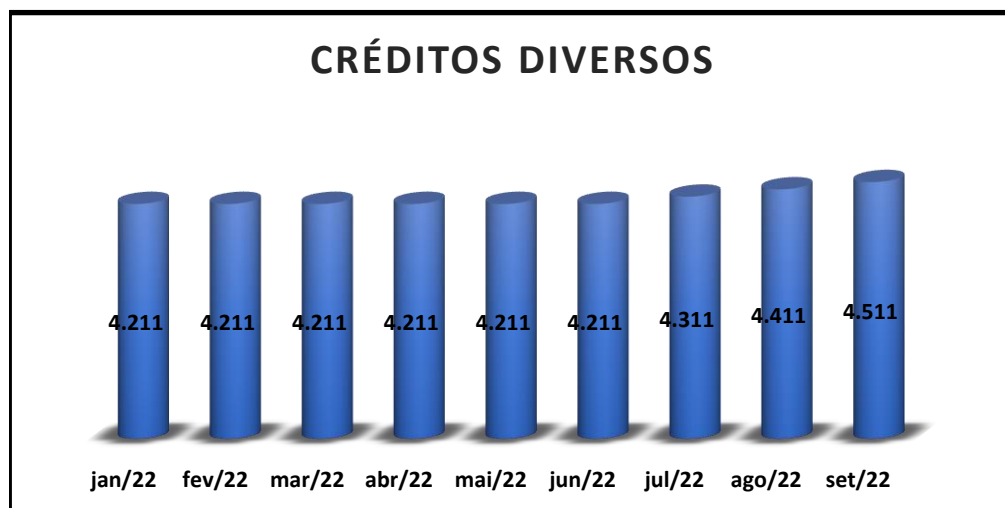
É importante que as Recuperandas empreendam esforços no intuito de reduzir o saldo na conta “Caixa”, de modo a converter tais recursos em aplicações que gerem rendimentos.

No que diz respeito à rubrica “Clientes Diversos”, esta apresentou aumento de 6,45% (seis vírgula quarenta e cinco por cento), totalizando R\$ 1.545.961,93 (um milhão, quinhentos e quarenta e cinco mil, novecentos e sessenta e um reais e noventa e três centavos), em junho de 2022, e passando para R\$ 1.645.674,88 (um milhão, seiscentos e quarenta e cinco mil, seiscentos e setenta e quatro reais e oitenta e oito centavos), em setembro de 2022.



(Valores em milhares de Reais)

No tocante à conta “*Créditos Diversos*”, foi apresentado um aumento no período de junho de 2022 a setembro de 2022, saindo de R\$ 4.211.373,88 (quatro milhões, duzentos e onze mil, trezentos e setenta e três reais e oitenta e oito centavos) para R\$ 4.510.846,71 (quatro milhões, quinhentos e dez mil, oitocentos e quarenta e seis reais e setenta e um centavos).



(Valores em milhares de Reais)

Deste total, R\$ 3.420.563,37 (três milhões, quatrocentos e vinte mil, quinhentos e sessenta e três reais e trinta e sete centavos) se referem a transações com partes relacionadas a ELETRO SYSTEM LTDA.

Registra-se que o saldo da rubrica “*Créditos com Pessoas Ligadas*” se refere às transações com partes relacionadas, conforme definição extraída do art. 34, § 3º, da Lei n.º 4.595, de 1964, consistente em:

Art. 34. (...)

§ 3º Considera-se parte relacionada à instituição financeira, para efeitos deste artigo:

I - seus controladores, pessoas físicas ou jurídicas;

II - seus diretores e membros de órgãos estatutários ou contratuais;

III - o cônjuge, o companheiro e os parentes, consanguíneos ou afins, até o segundo grau, das pessoas mencionadas nos incisos I e II deste parágrafo;

IV - as pessoas físicas com participação societária qualificada em seu capital; e

V - as pessoas jurídicas:

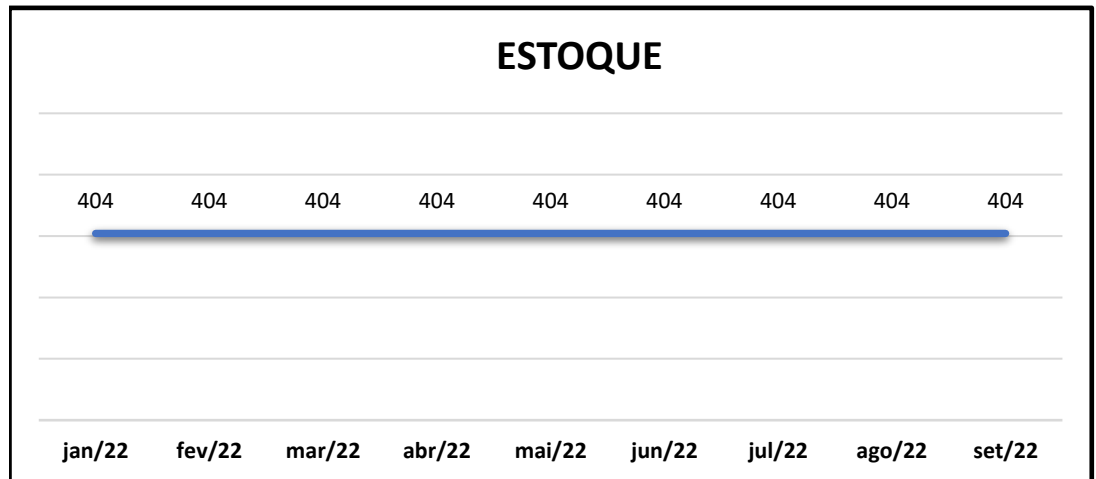
a) com participação qualificada em seu capital;

b) em cujo capital, direta ou indiretamente, haja participação societária qualificada;

c) nas quais haja controle operacional efetivo ou preponderância nas deliberações, independentemente da participação societária; e

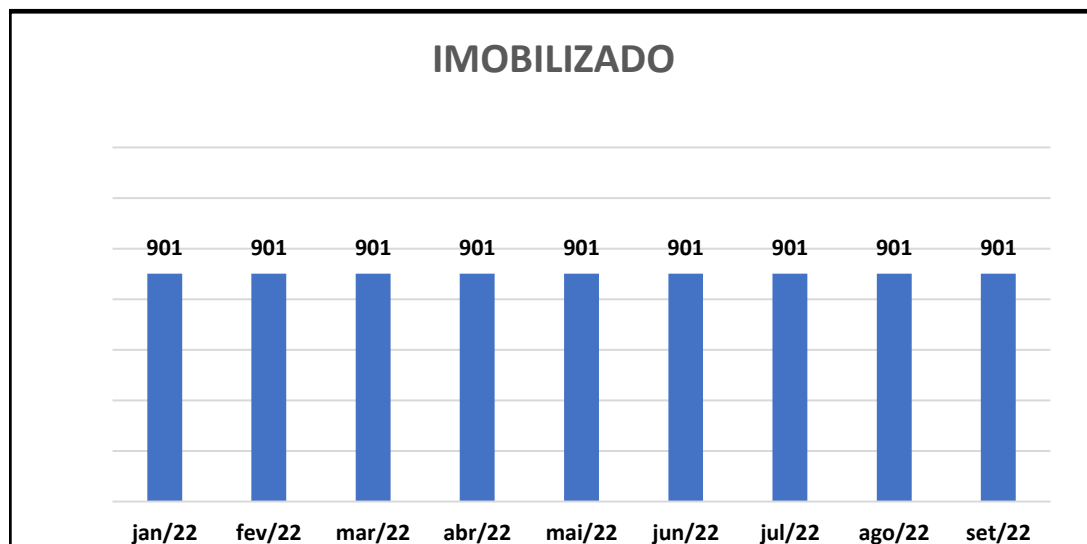
d) que possuem diretor ou membro de conselho de administração em comum

Quanto à conta “*Estoque*”, que se refere a serviços em andamento, foi possível verificar que não foi apresentada variação no período analisado, perfazendo montante de R\$ 404.275,64 (quatrocentos e quatro mil, duzentos e setenta e cinco reais e sessenta e quatro centavos) no período de junho de 2022 a setembro de 2022.



(Valores em milhares de Reais)

O “Imobilizado” apresentou estabilidade no período de junho de 2022 a setembro de 2022, perfazendo saldo de R\$ 900.690,95 (novecentos mil, seiscentos e noventa reais e noventa e cinco centavos).



(Valores em milhares de Reais)

COMPOSIÇÃO DO IMOBILIZADO

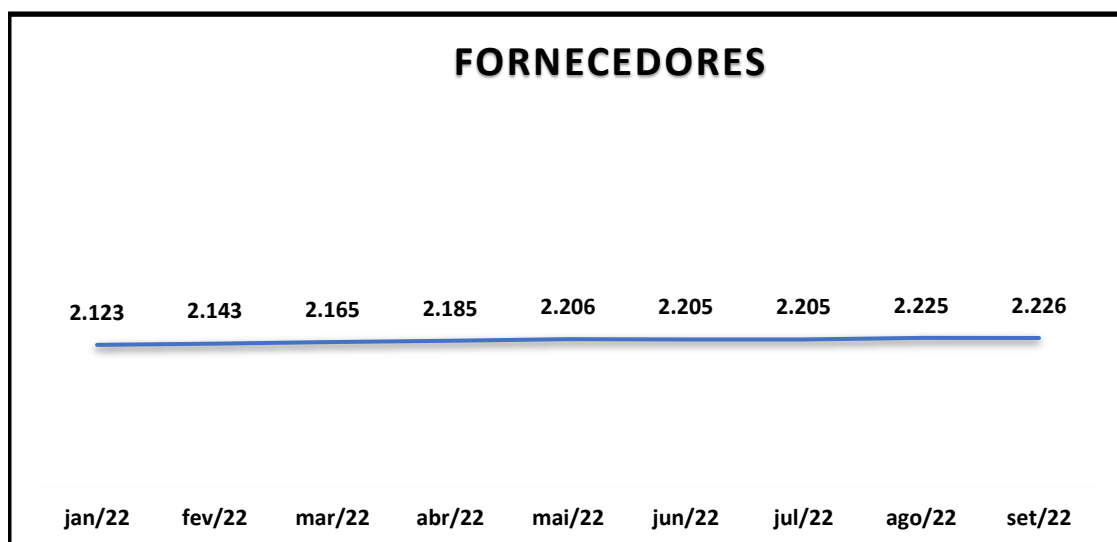
	31.07.2022	31.08.2022	30.09.2022
IMOBILIZADO	900.690,95	900.690,95	900.690,95
Investimentos	429.004,28	429.004,28	429.004,28
Terrenos	467.006,09	467.006,09	467.006,09
Edificações	1.864.491,46	1.864.491,46	1.864.491,46
Instalações	71.293,80	71.293,80	71.293,80
Máquinas e Equipamentos	362.707,00	362.707,00	362.707,00
Moveis e utensílios	29.140,20	29.140,20	29.140,20
Ferramentas	585,00	585,00	585,00
Veículos	228.692,05	228.692,05	228.692,05
Imobilizado a Realizar	4.680,58	4.680,58	4.680,58
(-) Depreciação acumulada	(2.556.909,51)	(2.556.909,51)	(2.556.909,51)

3.1.2 Passivo

Tomando como base a parte do Passivo do Balanço Patrimonial, analisaremos as principais contas: “Fornecedores”, “Obrigações Tributárias”, “Encargos Sociais e Trabalhistas”, “Empréstimos e Financiamentos” e “Patrimônio Líquido”.


PASSIVO	31.07.2022	AV	31.08.2022	AV	30.09.2022	AV
PASSIVO	8.084.343,58	118,19%	8.271.604,35	123,60%	8.369.973,65	126,34%
CIRCULANTE	19.257.406,41	256,39%	19.271.490,13	256,58%	19.276.235,91	256,64%
Fornecedores	2.204.579,84	29,35%	2.225.262,88	29,63%	2.225.812,88	29,63%
Folha de pagamento	264.758,00	3,52%	264.758,00	3,52%	264.758,00	3,52%
Obrigações sociais	4.573.846,60	60,90%	4.570.995,29	60,86%	4.570.995,29	60,86%
Obrigações tributárias a recolher	5.472.025,34	72,85%	5.467.727,33	72,80%	5.471.373,11	72,85%
Empréstimos e financiamentos	2.198.460,39	29,27%	2.198.460,39	29,27%	2.198.460,39	29,27%
Adiantamento de clientes	191.420,25	2,55%	191.420,25	2,55%	191.420,25	2,55%
Créditos com empresas ligadas	3.040.201,27	40,48%	3.040.201,27	40,48%	3.040.201,27	40,48%
Outras contas a pagar	1.312.114,72	17,47%	1.312.664,72	17,48%	1.313.214,72	17,48%
EXIGÍVEL A LONGO PRAZO	1.451.652,61	17,96%	1.451.652,61	17,55%	1.451.652,61	17,34%
OBRIGAÇÕES A LONGO PRAZO	1.451.652,61	17,96%	1.451.652,61	17,55%	1.451.652,61	17,34%
Processos Trabalhistas	1.451.652,61	19,33%	1.451.652,61	19,33%	1.451.652,61	19,33%
PATRIMÔNIO LÍQUIDO	(12.624.715,44)	-156,16%	(12.451.538,39)	-150,53%	(12.357.914,87)	-147,65%
Capital social	2.148.430,36	26,58%	2.148.430,36	25,97%	2.148.430,36	25,67%
Reserva de Capital	1.487.342,84	18,40%	1.487.342,84	17,98%	1.487.342,84	17,77%
Lucros e prejuízos acumulados	(16.684.026,61)	-206,37%	(16.684.026,61)	-201,70%	(16.684.026,61)	-199,33%
Resultado do exercício	423.537,97	5,24%	596.715,02	7,21%	690.338,54	8,25%

A conta “Fornecedores” apresentou aumento de 0,94% (zero vírgula noventa e quatro por cento) no período em análise, saindo de R\$ 2.205.129,84 (dois milhões, duzentos e cinco mil, cento e vinte e nove reais e oitenta e quatro centavos) em junho de 2022, para R\$ 2.225.812,88 (dois milhões, duzentos e vinte e cinco mil, oitocentos e doze reais e oitenta e oito centavos) em setembro de 2022.



(Valores em milhares de Reais)

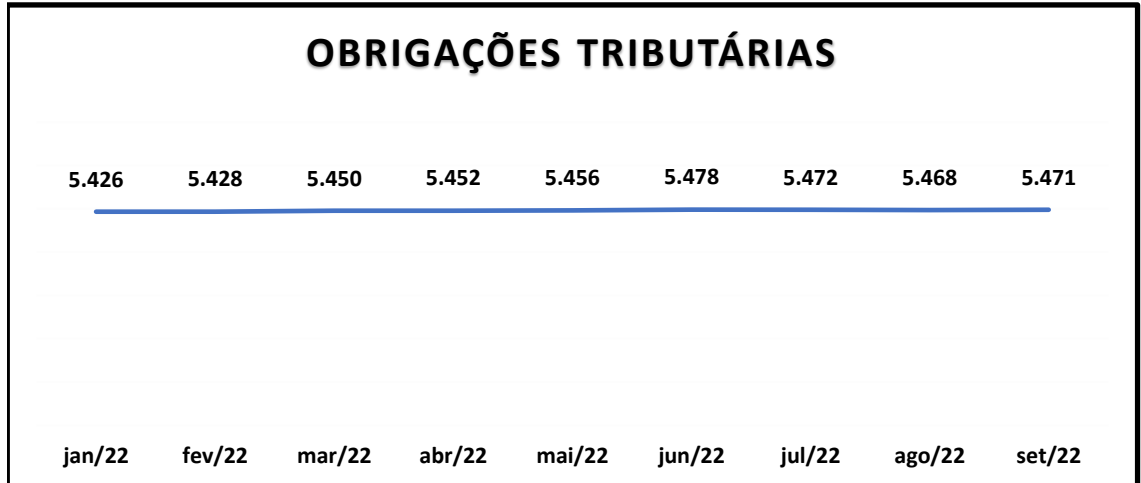
Já a conta “Encargos Sociais e Trabalhistas”, que engloba as contas “Obrigações Previdenciárias” e “Provisão de Férias e Encargos”, apresentou leve queda, perfazendo saldo de R\$ 4.570.995,29 (quatro milhões, quinhentos e setenta mil, novecentos e noventa e cinco reais e vinte nove centavos), ao final do período de junho de 2022 a setembro de 2022.



(Valores em milhares de Reais)


O saldo da conta é reduzido à medida que promovida a liquidação das obrigações, aumentando quando se registram as respectivas provisões.

Analisando a rubrica “*Obrigações Tributárias*”, esta apresentou queda de 0,12% (zero vírgula doze por cento), saindo de R\$ 5.477.841,55 (cinco milhões, quatrocentos e setenta e sete mil, oitocentos e quarenta e um reais e cinquenta e cinco centavos) em junho de 2022 para R\$ 5.471.373,11 (cinco milhões, quatrocentos e setenta e um mil, trezentos e setenta e três reais e onze reais centavos) em setembro de 2022.



(Valores em milhares de Reais)

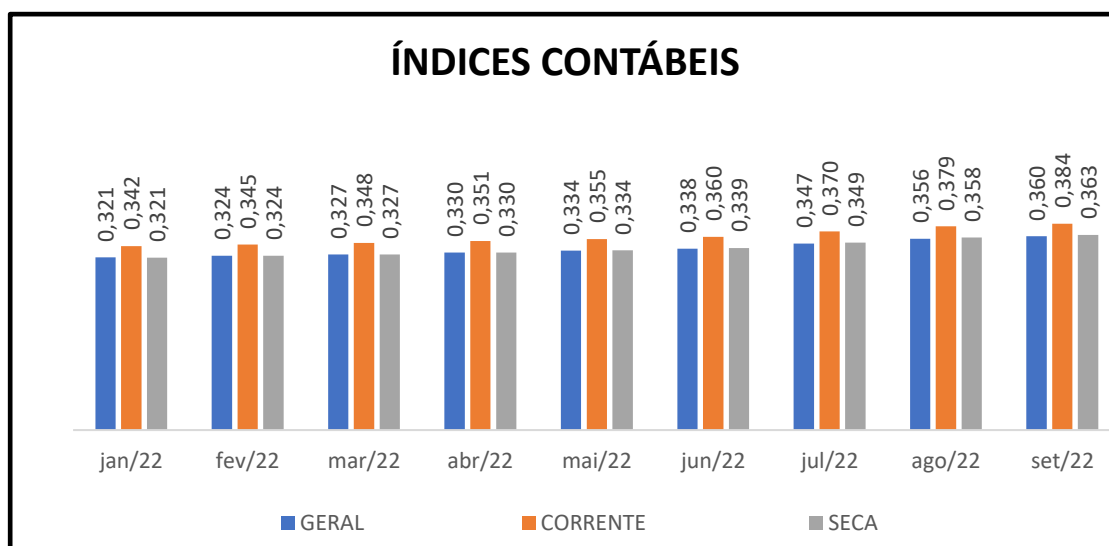
Já a rubrica “*Empréstimos e Financiamentos*” apresentou estabilidade no período de junho de 2022 a setembro de 2022, se mantendo em R\$ 5.238.661,66 (cinco milhões, duzentos e trinta e oito mil, seiscentos e sessenta e seis centavos).



(Valores em milhares de Reais)

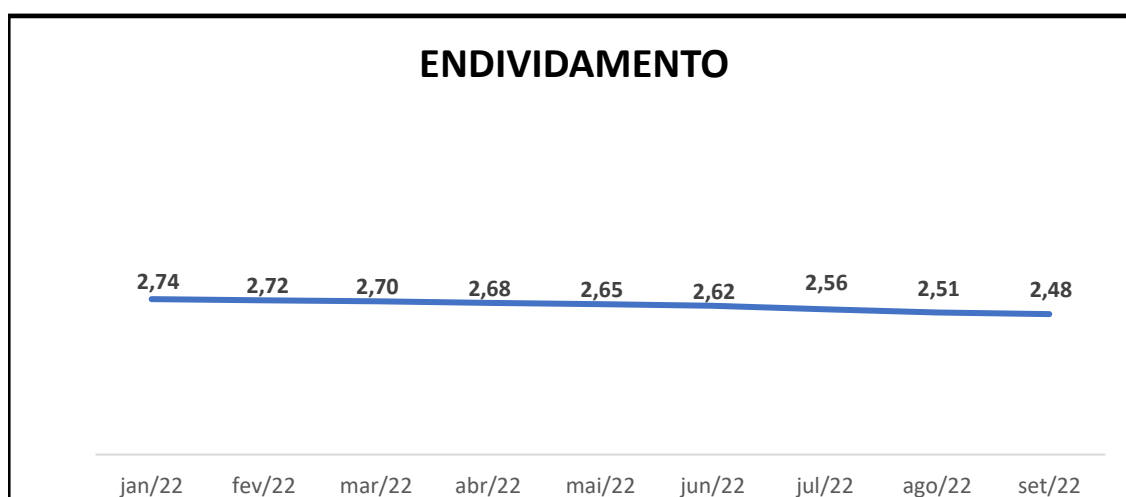
3.2 ÍNDICES CONTÁBEIS

Analisando os índices de liquidez em conjunto, observa-se que, mesmo apresentando variação irrelevante, este se manteve abaixo do patamar 1 (um), o que indica a dificuldade das recuperandas em quitar suas obrigações de curto e longo prazo, o que é próprio das empresas em recuperação judicial.



(Referência 1: quanto maior, melhor)

Ratificando os índices contábeis apresentados, verifica-se que o índice de endividamento apresenta leve variação, mantendo-se acima do valor de referência 1 (um), indicando que as recuperandas vêm recorrendo ao capital de terceiros para financiar suas atividades.



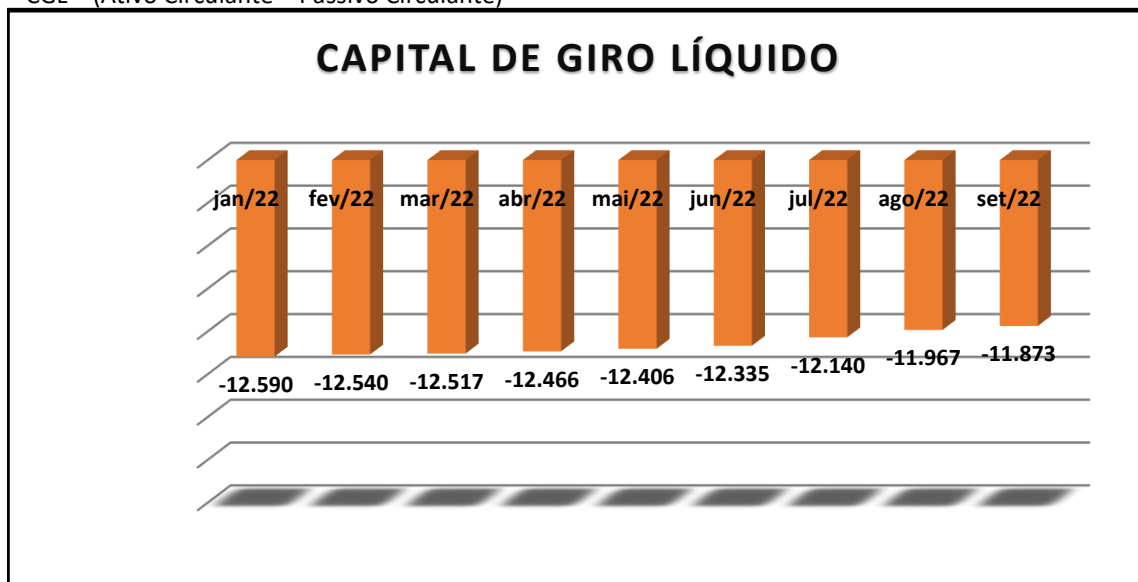
(Referência 1: quanto menor, melhor)

3.2.1 Capital de Giro Líquido (CGL)

O capital de giro corresponde aos recursos necessários para que uma empresa mantenha sua atividade, evidenciando a capacidade de a empresa financiar suas obrigações de curto prazo. Neste sentido, vê-se que o saldo é negativo, corroborando o argumento de que as sociedades empresárias em recuperação judicial não possuem capacidade de financiar suas operações de curto prazo.

Conforme observa-se no gráfico, o capital de giro se manteve negativo, saindo de - R\$ 12.335.215,84 (doze milhões, trezentos e trinta e cinco mil, duzentos e quinze reais e oitenta e quatro centavos) em junho de 2022, para - R\$ 11.873.288,99 (onze milhões, oitocentos e setenta e três mil, duzentos e oitenta e oito reais e noventa e nove centavos) em setembro de 2022.

CGL = (Ativo Circulante – Passivo Circulante)



(Valores em milhares de Reais)

3.2.2 Patrimônio Líquido

	31.07.2022	31.08.2022	30.09.2022
PATRIMÔNIO LÍQUIDO	(12.624.715,44)	(12.451.538,39)	(12.357.914,87)
Capital social	2.148.430,36	2.148.430,36	2.148.430,36
Reserva de Capital	1.487.342,84	1.487.342,84	1.487.342,84
Lucros e prejuízos acumulados	(16.684.026,61)	(16.684.026,61)	(16.684.026,61)
Resultado do exercício	423.537,97	596.715,02	690.338,54

3.3 INFORMAÇÕES FINANCEIRAS

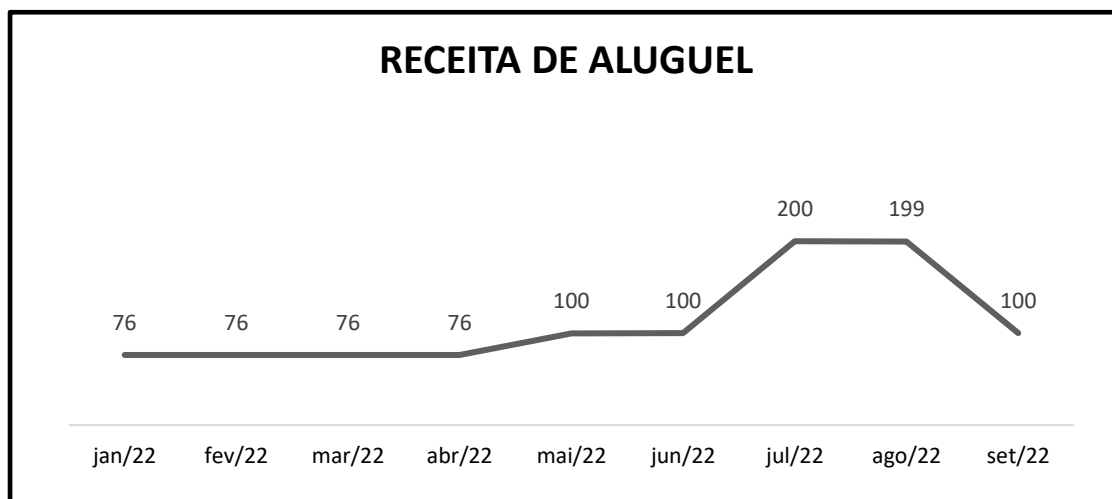
3.3.1 Demonstração de Resultado do Exercício

Com base na **Demonstração do Resultado do Exercício**, apresenta-se análise da “*Receitas Operacionais*”, “*Receita bruta x Despesas operacionais*” e “*Resultado líquido*”.

DEMONSTRAÇÃO DE RESULTADO DO EXERCÍCIO	31.07.2022	AV	31.08.2022	AV	30.09.2022	AV
RECEITA OPERACIONAL BRUTA	0,00	0,00%	0,00	0,00%	0,00	0,00%
VENDAS DE PRODUTOS	0,00	0,00%	0,00	0,00%	0,00	0,00%
DEDUÇÕES DE VENDAS	0,00	0,00%	0,00	0,00%	0,00	0,00%
(-) TRIBUTOS SOBRE A RECEITA BRUTA	(3.645,46)	0,00%	(3.639,52)	0,00%	(3.645,78)	0,00%
= RECEITA OPERACIONAL LÍQUIDA	0,00	0,00%	0,00	0,00%	0,00	0,00%
CUSTO PRODUTOS VENDIDOS	0,00	0,00%	0,00	0,00%	0,00	0,00%
CUSTO DOS PRODUTOS VENDIDOS	0,00	0,00%	0,00	0,00%	0,00	0,00%
= RESULTADO OPERACIONAL BRUTO	-	0,00%	-	0,00%	-	0,00%
DESPESAS OPERACIONAIS	(979,34)	-0,49%	(22.553,73)	-11,31%	(2.615,04)	-2,62%
RECEITAS OPER. - ALUGUEL	199.751,08	100,00%	199.425,90	100,00%	99.884,34	100,00%
= RESULTADO OPER. ANTES DOS TRIBUTOS	198.771,74	99,51%	176.872,17	88,69%	97.269,30	97,38%
IRPJ/CSLL						
= RESULTADO LÍQUIDO DO EXERCÍCIO	198.771,74	99,51%	176.872,17	88,69%	97.269,30	97,38%

3.3.2 Análise Financeira

Conforme se infere do gráfico, as recuperandas apresentaram um leve aumento de 0,07% (zero vírgula zero sete por cento) no faturamento, saindo de R\$ 99.815,09 (noventa e nove mil, oitocentos e quinze reais e nove centavos) para R\$ 99.884,34 (noventa e nove mil, oitocentos e oitenta e quatro reais e trinta e quatro centavos) no período de junho de 2022 a setembro de 2022.

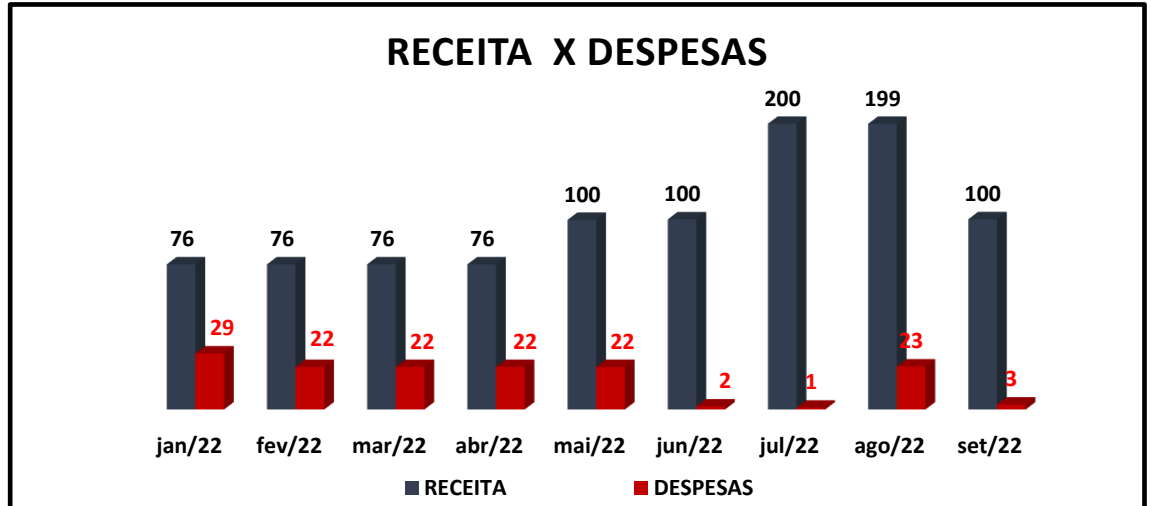


(Valores em milhares de Reais)

A fonte de receita mensal registrada pelas recuperandas se refere ao aluguel do imóvel onde elas operavam.

É importante que os gestores empreendam esforços objetivando a redução das despesas, buscando maximizar o faturamento, de forma a aproveitar os efeitos positivos do processo de recuperação judicial para o soerguimento da empresa.

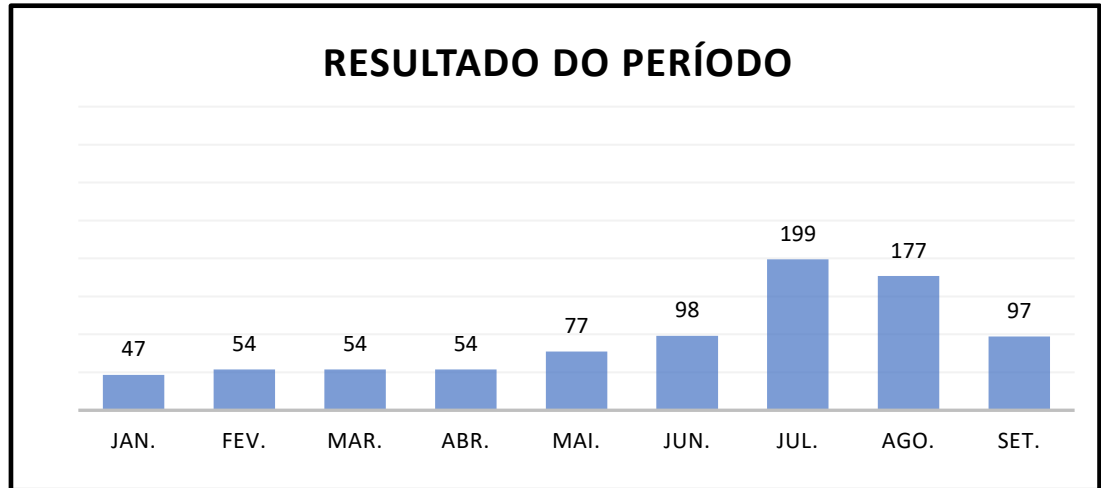
Com base na representação gráfica abaixo, observa-se um aumento de 60,93% (sessenta vírgula noventa e três por cento) das despesas no período de junho de 2022 a setembro de 2022, totalizando R\$ 2.615,04 (dois mil, seiscentos e quinze reais e quatro centavos).



(Valores em milhares de Reais)

Nesse sentido, é importante a adoção de política de redução de despesas, mediante planejamento e gerenciamento dos custos, diretos e indiretos, visando a reestruturação das recuperandas no processo de recuperação judicial.

Ratificando as informações anteriores, observa-se que o resultado das recuperandas apresentou leve queda, correspondendo a 0,9% (zero vírgula nove por cento), mas se manteve positivo, saindo de R\$ 98.190,09 (noventa e oito mil, cento e noventa reais e nove centavos) e atingindo a cifra de R\$ 97.269,30 (noventa e sete mil, duzentos e sessenta e nove reais e trinta centavos).



(Valores em milhares de Reais)

O aumento no resultado se deve a correção do contrato de aluguel.

4. INFORMAÇÕES ESPECÍFICAS

4.1 ENDIVIDAMENTO BANCÁRIO

Pela conjuntura do país e a crise de 2008, as recuperandas passaram a sofrer instabilidade em seu fluxo de caixa, fator esse que comprometeu a solidez das atividades desempenhadas pela empresa.

Dentre os motivos que desencadearam tal quadro, foi citada a necessidade de recorrer a empréstimos bancários para financiamento de capital de giro que se encontrava baixo em função da drástica redução de seu faturamento.

Ademais, foram iniciadas execuções pela Justiça do Trabalho, buscando a penhora de seu patrimônio, o que causou o abalo do crédito então disponível.

5. QUESTÕES PROCESSUAIS

5.1 CRONOGRAMA PROCESSUAL

TRIBUNAL DE JUSTIÇA DO ESTADO DE MINAS GERAIS

VARA EMPRESARIAL, DA FAZENDA PÚBLICA E AUTARQUIAS, DE REGISTROS PÚBLICOS E DE ACIDENTES DO TRABALHO DA COMARCA DE BETIM/MG

CRONOGRAMA PROCESSUAL

PROCESSO N.º: 0027.13.003.327-0

RECUPERANDAS: COMEC CONSTRUÇÕES METÁLICA E CÍVEL LTDA e ELETRO SYSTEM LTDA

DATA	EVENTO	LEI. 11.101/05
14.06.2013	Ajuizamento do pedido de recuperação	
04.07.2013	Deferimento do pedido de Recuperação	art. 52, inciso I, II, III, IV e V §1º
	Publicação do deferimento no Diário Oficial	
01.11.2013	Publicação do 1º Edital pelo devedor	art. 52, §1º
16.11.2013	Fim do prazo para apresentar habilitação e divergências ao AJ (15 dias da publicação do 1º Edital)	art. 7º, §1º
11.10.2013	Apresentação do plano de recuperação ao juízo (60 dias após a publicação do deferimento da recuperação)	art. 53
	Publicação de aviso sobre o recebimento do PRJ no Diário Oficial	art. 53, § Único
	Publicação do Edital pelo AJ - 2º Edital (45 dias após apresentação de habilitação/divergências)	art. 7º, §2º
	Fim do prazo para apresentar objeções ao PRJ (15 dias conforme Edital)	art. 53, § Único e art. 55, § Único
	Fim do Prazo para apresentar impugnações ao Juízo (10 dias - após publicação do Edital Art. 7º, §2º)	art. 8º
	Publicação do Edital de convocação para votação do PRJ - AGC (15 dias de antecedência da realização do AGC)	art. 36
20.08.2015	1ª Convocação da assembleia Geral de Credores	art. 36, I
25.01.2016	2ª Convocação da Assembleia Geral de Credores	art. 36, I
	Prazo limite para votação do PRJ em AGC (150 dias após o deferimento da recuperação)	art. 56 § 1º
	Fim do prazo de suspensão do curso da prescrição de ações e execuções contra o devedor (180 dias após o deferimento da recuperação)	art. 6º, § 4º
13/09/2016	Homologação do PRJ	art. 58
	Fim do prazo de recuperação judicial, se cumpridas todas as obrigações previstas no PRJ (2 anos após o deferimento de recuperação judicial)	art. 61
	Eventos Ocorridos	

5.2 CONFERÊNCIA DOS DOCUMENTOS DOS ART. 48 E 51 LEI 11.101/05

Conferência dos Documentos Art. 48 e 51 da Lei n.º 11.101/05		
ID/ FLS	DOCUMENTOS	LEI. 11.101/05
Fls. 25 a 245, 339 a 377 e 389 a 556	Petição inicial de recuperação judicial	
Fls. 11 a 24 e 381 a 387	Comprovantes de inscrição e situação cadastral no CNPJ, certidão de regularidade da devedora no registro público de empresas, atos constitutivos com a nomeação dos atuais administradores.	Art. 48, poderá requerer RJ
Fls. 11 a 24 e 381 a 387	Certidões falimentares	Art. 48, incisos I, II e III
Fls. 11 a 24 e 381 a 387	Certidões Criminais	Art. 48, incisos IV
Fls. 290 a 293 e 571 a 573	Demonstrações Contábeis relativas aos três últimos exercícios	Art. 51. inciso II, Alíneas A e B
Fls. 3602 a 3608	Relação de credores	Art. 51. inciso III
Fls. 290 a 293 e 571 a 573	Relação de empregados	Art. 51. inciso IV
Fls. 2071 a 2072	Documentos societários (comprovantes de inscrição e situação cadastral no CNPJ, certidão de regularidade da devedora no registro público de empresas, atos constitutivos com a nomeação dos atuais administradores, e certidões de inscrição Estadual).	Art. 51. inciso V
Fls. 252 a 283, 565 a 570 e 574 a 589	Relação de bens sócios e administradores	Art. 51. inciso VI
Fls. 246 a 251 e 557 a 564	Extratos contas bancárias dos sócios	Art. 51. inciso VII
Fls. 590 a 687	Certidões negativas de protestos	Art. 51. inciso VIII
Fls. 282 a 289 e 723 a 733	Relação de todas as ações judiciais em que é parte, com a estimativa do valor em litígio.	Art. 51. inciso IX

5.3 CUMPRIMENTO DO PLANO DE RECUPERAÇÃO

As recuperandas ora em análise vinham realizando pagamentos dos créditos trabalhistas, nos termos avençados no plano de recuperação judicial aprovado na Assembleia Geral de Credores realizada em 25/01/2016.

A relação dos valores pagos até outubro de 2021 foi disponibilizada pelas Recuperandas **(ANEXO I)**.

Atualmente, foram suspensos todos os pagamentos até que seja elaborada nova lista de credores, a fim de que seja verificada a viabilidade de nova realização de assembleia geral de credores para votação de novo plano de recuperação judicial, com critérios balizados pela lei.

6. CONCLUSÃO

As recuperandas apresentaram aumento de 0,07% (zero vírgula zero sete por cento) em seu faturamento bruto oriundo da renda de aluguel, apresentando lucro líquido acumulado, no período de junho de 2022 a setembro de 2022, de R\$ 99.884,34 (noventa e nove mil, oitocentos e oitenta e quatro reais e trinta e quatro centavos).

É importante que os gestores busquem a maximização do faturamento e a gestão eficiente dos custos e despesas, de modo a perseguir resultados positivos e, conseqüentemente, a melhoria dos índices econômicos.

Os índices de liquidez mantêm-se abaixo de 1 (um), indicando sua dificuldade em honrar suas obrigações.

Já o índice de endividamento se mantém a 2,48 (dois vírgula quarenta e oito), acima do valor de referência 1 (um), indicando alto grau de endividamento, o que é característico das empresas em recuperação judicial.

É importante que as Recuperandas empreendam esforços de modo a ampliar seu faturamento e reduzir suas despesas, majorando o resultado, a fim de recuperar a capacidade de honrar os compromissos de curto e longo prazo.

Por estes fundamentos, conclui esta administradora judicial pela necessidade de adequação dos processos pelas sociedades empresárias em recuperação judicial devido à crise econômica instaurada no Brasil e no mundo, a fim de manter a reestruturação empresarial dentro do processo recuperacional.

O conteúdo do presente relatório e as conclusões ora apresentadas são decorrentes de informações coletadas por esta administradora judicial e pelo perito contábil, que resultaram nas análises realizadas e reportadas no corpo do presente RMA.

Submetem, portanto, o presente relatório ao MM. Juízo e aos demais interessados.

De Belo Horizonte/MG para Betim/MG, 17 de novembro de 2022.

Taciani Acerbi Campagnaro Colnago Cabral

Administradora Judicial
OAB/MG 170.449

Ilson Ferreira Godinho

Contador
CRC/MG-100723/O-7

ANEXO I – PRESTAÇÃO DE CONTAS

PRESTAÇÃO DE CONTAS - RECUPERAÇÃO JUDICIAL COMEC CONSTRUÇÕES METALICA E CIVIL LTDA E ELETRO SYSTEM LTDA							
Nº	Forma de Habilitação	Processo Trabalhista	Credor/Reclamante	Valor Habilitação/Edital	Valor Pago	Data Pagamento	Valor Parcela
1	0027.15.027.829-2	0010295-55.2013.5.03.0027	Reginaldo Vargas Vitória	R\$ 8.828,24	R\$ 7.184,18	20/06/2018	R\$ 7.184,18
2	0027.14.025.694-5	0010784-72.2013.5.03.0163	Reginaldo Valério de Almeida	R\$ 439,43	R\$ 357,60	20/06/2018	R\$ 357,60
3	0027.14.032.977-5	0010084-62.2014.5.03.0163	Marcelo Júlio Mendes	R\$ 1.329,82	R\$ 1.082,17	23/07/2018	R\$ 1.082,17
4	0027.14.033.095-5B	0011259-51.2013.5.03.0026	Cláudio Pinheiro Fonseca	R\$ 1.955,90	R\$ 1.629,39	20/06/2018	R\$ 1.629,39
5	0027.15.026.717-0	0010535-41.2013.5.03.0028	José Edmundo	R\$ 10.710,33	R\$ 9.618,38	23/11/2018	R\$ 9.618,38
6	0207267-96.2015.8.13.027	0010516-38.2013.5.03.0027	Paulo Abel de Góis	R\$ 5.995,89	R\$ 5.637,90	22/08/2018	R\$ 5.637,90
7	0206616-64.2015.8.13.0027	0010516-81.2013.5.03.0142	Ricardo de Almeida Santos	R\$ 5.060,40	R\$ 4.758,26	29/08/2018	R\$ 4.758,26
8	0243114-62.2015.8.13.0027	0010518-51.2013.5.03.0142	José Paulino de Matos	R\$ 11.553,74	R\$ 10.940,95	26/09/2018	R\$ 10.940,95
9	0206798-50.2015.8.13.027	0010603-03.2014.5.03.0142	Ricardo Ferreira dos Santos	R\$ 5.114,45	R\$ 4.877,30	05/12/2018	R\$ 4.877,30
10	0213391-25.2015.8.13.0027	0010561-45.2013.5.03.0026	José Martins Cunha	R\$ 5.227,78	R\$ 4.619,44	24/10/2018	R\$ 4.619,44
11	0206756-98.2015.8.13.0027	0010522-59.2013.5.03.0087	José Jacinto Caetano	R\$ 8.968,62	R\$ 8.450,80	23/11/2018	R\$ 8.450,80
12	0317549-41.2014.8.13.0027	0011662-31.2013.5.03.0087	José Amaro Amorim	R\$ 1.244,97	R\$ 1.173,09	23/11/2018	R\$ 1.173,09
13	0329460-50.2014.8.13.0027	0010565-48.2014.5.03.0026	Francisco Ermelindo Ribeiro Neto	R\$ 1.835,90	R\$ 1.677,08	30/11/2018	R\$ 1.677,08
14	0292350-80.2015.8.13.0027	0010499-96.2013.5.03.0028	José Alves dos Santos	R\$ 10.877,53	R\$ 10.362,46	22/01/2019	R\$ 10.362,46
15	0027.16.013.210-9	0000162-87.2013.5.03.0015	Wellington Cardoso de Souza	R\$ 2.991,31	R\$ 1.649,83	23/11/2018	R\$ 1.649,83
16	0250317-75.2015.8.13.0027	0010596-85.2013.5.03.0163	Reinaldo Araujo dos Santos	R\$ 11.081,38	R\$ 10.528,64	22/01/2019	R\$ 10.528,64
17	0206830-55.2015.8.13.0027	0010515-56.2013.5.03.0026	Felipe Honorato Caldeira	R\$ 3.257,68	R\$ 3.009,52	18/02/2019	R\$ 3.009,52
18	0027.17.021.099-0	0010291-15.2013.5.03.0028	Wanderson da Silva	R\$ 8.828,08	R\$ 3.531,23	25/03/2019	R\$ 3.531,23
19	0270042-50.2015.8.13.0027	0010505-06.2013.5.03.0028	José Batista da Silva	R\$ 13.867,49	R\$ 12.764,51	28/02/2019	R\$ 12.764,51
20	0027.16.013.206-7	0001671-41.2013.5.03.0019	Karla Regina da Silva Diniz	R\$ 8.210,22	R\$ 4.515,62	22/02/2019	R\$ 4.515,62
21	0027.16.013.194-5	0001452-73.2013.5.03.0004	Elaine Cristina de Souza	R\$ 7.587,41	R\$ 4.173,07	25/07/2019	R\$ 4.173,07
22	0279932-89.2015.8.13.0027	0010840-37.2014.5.03.0142	Antônio Bernardo de Carvalho	R\$ 7.543,44	R\$ 5.638,52	16/04/2019	R\$ 5.638,52
23	0206814-04.2015.8.13.0027	0010547.58.2013.5.03.0027	Antônio Bernardo de Carvalho	R\$ 19.586,77	R\$ 15.967,41	21/03/2019	R\$ 15.967,41
24	0206673-82.2015.8.13.0027	0010521-06.2013.5.03.0142	Eunice Lima de Miranda	R\$ 4.053,31	R\$ 3.304,31	16/04/2019	R\$ 3.304,31
25	0027.17.021.095-8	0010672-55.2015.5.03.0027	Juarez de Matos	R\$ 17.676,13	R\$ 7.070,45	21/03/2019	R\$ 7.070,45
26	0027.17.021.097-4	0010290-90.2013.5.03.0028	Emerson Fonseca	R\$ 5.317,28	R\$ 2.126,91	23/04/2019	R\$ 2.126,91
27	0214420-83.2015.8.13.0027	0010558-87.2013.5.03.0027	Joaquim Alves de Souza	R\$ 14.885,83	R\$ 12.377,68	23/04/2019	R\$ 12.377,68
28	0207309-48.2015.8.13.0027	0010514-68.2013.5.03.0027	Leonardo Cardoso de Barros	R\$ 8.440,06	R\$ 7.017,97	23/04/2019	R\$ 7.017,97
29	0207283-50.2015.8.13.0027	0010564-40.2013.5.03.0142	Leonardo de Souza Santos	R\$ 6.956,94	R\$ 5.709,71	23/04/2019	R\$ 5.709,71
30	0206699-80.2015.8.13.0027	0010537-57.2013.5.03.0142	Célio Auxiliador Dias	R\$ 13.483,57	R\$ 11.211,69	15/05/2019	R\$ 11.211,69
31	0206855-68.2015.8.13.0027	0010553-11.2013.5.03.0142	Cícero Barra de Souza	R\$ 4.267,77	R\$ 3.548,68	15/05/2019	R\$ 3.548,68
32	0206731-85.2015.8.13.0027	0010520-89.2013.5.03.0087	Cláudio Pinheiro Fonseca	R\$ 7.962,56	R\$ 6.478,66	15/05/2019	R\$ 6.478,66

Valor Total Habilitado	Valor total Pago
R\$ 1.411.865,00	R\$ 936.934,56
Desconto	-33,64%
Economia para gestão da caixa	R\$ 474.930,44

33	0213356-38.2015.8.13.0027	0010777-06.2013.5.03.0026	Cláudio Rodrigo da Silva	R\$ 4.611,72	R\$ 3.834,68	30/05/2019	R\$ 3.834,68
34	0027.17.008.811-9	0010464-68.2015.5.03.0028	Cláudio Cesar Diniz	R\$ 14.884,15	R\$ 6.000,00	30/05/2019	R\$ 6.000,00
35	0027.19.004.862-2	0000146-42.2013.5.03.0110	Sidnei Lemos	R\$ 4.031,00	R\$ 1.813,95	30/05/2019	R\$ 1.813,95
36	EDITAL DE CREDORES	0010755-22.2013.5.03.0163	Gilson da Silva Costa	R\$ 3.502,15	R\$ 1.575,97	23/05/2019	R\$ 1.575,97
37	0206871-22.2015.8.13.0027	0010508-61.2013.5.03.0027	José Reginaldo da Silva	R\$ 5.575,03	R\$ 4.726,09	09/07/2019	R\$ 4.726,09
38	EDITAL DE CREDORES	0010827-43.2013.5.03.0087	Lauderley Pavão Brites	R\$ 4.205,79	R\$ 3.572,01	17/07/2019	R\$ 3.572,01
39	0206772-52.2015.8.13.0027	0010536-72.2013.5.03.0142	Ricardo Ferreira dos Santos	R\$ 12.516,64	R\$ 10.610,67	28/06/2019	R\$ 10.610,67
40	0206715-34.2015.8.13.0027	0010526-96.2013.5.03.0087	Wilson José dos Santos	R\$ 8.558,29	R\$ 7.099,82	05/08/2019	R\$ 7.099,82
41	EDITAL DE CREDORES	0010362-63.2013.5.03.0142	Carlos Alberto de Oliveira	R\$ 7.704,89	R\$ 3.467,20	28/06/2019	R\$ 3.467,20
42	0027.14.002.211-5	0000920-08.2013.5.03.0002	José Geraldo Justimiano	R\$ 5.091,60	R\$ 2.291,07	23/07/2019	R\$ 2.291,07
43	0329445-81.2014.8.13.0027	0010758-91.2013.5.03.0028	Wallison Vinicius Ferreira	R\$ 2.583,98	R\$ 2.247,76	28/08/2019	R\$ 2.247,76
44	0321996-72.2014.8.13.0027	0011400-67.2013.5.03.0027	Wallison Vinicius Ferreira	R\$ 5.461,49	R\$ 4.728,91	23/07/2019	R\$ 4.728,91
45	0256929-63.2014.8.13.0027	0010606-55.2014.5.03.0142	Abrão Mendes Justimiano	R\$ 4.543,88	R\$ 3.934,38	23/07/2019	R\$ 3.934,38
46	0309352-63.2015.8.13.0027	0010546-70.2013.5.03.0028	Abrão Mendes Justimiano	R\$ 8.942,81	R\$ 6.914,72	28/08/2019	R\$ 6.914,72
47	EDITAL DE CREDORES	0010353-58.2013.5.03.0027	João Batista Moreira	R\$ 13.212,00	R\$ 5.945,40	23/09/2019	R\$ 5.945,40
48	EDITAL DE CREDORES	0000137-77.2013.5.03.0111	Itamar Eustáquio Silva	R\$ 4.859,12	R\$ 2.186,60	12/08/2019	R\$ 2.186,60
49	EDITAL DE CREDORES	0001618-67.2012.5.03.0028	Ademir Aparecido Martinho	R\$ 1.287,53	R\$ 579,39	12/08/2019	R\$ 579,39
50	EDITAL DE CREDORES	0010119-79.2013.5.03.0026	Valter Costa Junior	R\$ 9.487,24	R\$ 4.299,13	10/09/2019	R\$ 4.299,13
51	0027.15.020.663-2	0010523-73.2013.5.03.0142	Geraldo Ademar da Silva	R\$ 14.784,07	R\$ 12.885,39	20/08/2019	R\$ 12.885,39
52	0294281-21.2015.8.13.0027	0010502-51.2013.5.03.0028	Marcelo Barrozo da Silva	R\$ 8.382,31	R\$ 7.305,79	28/08/2019	R\$ 7.305,79
53	EDITAL DE CREDORES	0010525-14.2013.5.03.0087	Ubiratan Souza Campinho	R\$ 8.010,75	R\$ 6.929,39	18/09/2019	R\$ 6.929,39
54	0267154-11.2015.8.13.0027	0011462-07.2013.5.03.0028	José Martins Cunha	R\$ 17.671,36	R\$ 14.383,64	07/10/2019	R\$ 14.383,64
55	EDITAL DE CREDORES	0000166-39.2013.5.03.0108	Paulo Henrique Almeida Silva	R\$ 2.176,75	R\$ 980,00	16/09/2019	R\$ 980,00
56	0206590-66.2015.8.13.0027	0010563-55.2013.5.03.0142	Sebastião Ermelindo Ribeiro	R\$ 4.398,36	R\$ 3.866,72	18/10/2019	R\$ 3.866,72
57	0243130-16.2015.8.13.0027	0010570-81.2013.5.03.0163	Romeu Campolina da Silva	R\$ 9.822,94	R\$ 8.338,88	20/11/2019	R\$ 8.338,88
58	0027.17.014.511-7	0012080-61.2015.5.03.0163	Luis Carlos de Oliveira	R\$ 55.022,33	R\$ 24.760,05	05/12/2019	R\$ 8.253,35
59	0027.16.013.208-3	0000672-15.2013.5.03.0108	Tiago Vieira Novy	R\$ 10.013,62	R\$ 4.506,12	11/12/2019	R\$ 4.506,12
60	EDITAL DE CREDORES	0000137-80.2013.5.03.0110	Emerson Antonio Ferreira	R\$ 7.336,81	R\$ 3.280,89	21/02/2020	R\$ 3.280,89
61	EDITAL DE CREDORES	0000671-03.2013.5.03.0020	Dulcina Dacasa Seixas e Irioneide Sousa Lima	R\$ 17.917,85	R\$ 8.063,03	10/03/2020	R\$ 8.063,03
			Márcio Antonio Ramos	R\$ 11.693,26	R\$ 8.366,55	25/05/2020	R\$ 2.788,85
						22/06/2020	R\$ 2.788,85
						20/07/2020	R\$ 2.788,85
						25/05/2020	R\$ 584,62
						22/06/2020	R\$ 584,62
						20/07/2020	R\$ 584,62
63	0027.15.025.033-3	0010537-91.2013.5.03.0163	Elton Gonçalves Bento	R\$ 6.248,91	R\$ 4.374,24	13/03/2020	R\$ 4.374,24
						23/03/2020	R\$ 5.000,00
						20/04/2020	R\$ 5.000,00
						25/05/2020	R\$ 5.000,00
						22/06/2020	R\$ 5.000,00
						20/07/2020	R\$ 5.000,00

RELATÓRIO DE ATIVIDADES

64	0027.15.020.665-7	0010770-54.2013.5.03.0142	Valdecy Batista de Aguiar	R\$ 83.245,05	R\$ 60.000,00	25/08/2020	R\$ 5.000,00
						23/09/2020	R\$ 5.000,00
						14/10/2020	R\$ 5.000,00
						19/11/2020	R\$ 5.000,00
						18/12/2020	R\$ 5.000,00
						25/01/2021	R\$ 5.000,00
65	0027.16.020.449-4	0010153-65.2013.5.03.0087	Otacílio Rocha Teixeira	R\$ 4.200,00	R\$ 3.005,10	30/03/2020	R\$ 1.502,55
			HONORÁRIOS SINDICATO	R\$ 300,00	R\$ 214,66	20/04/2020	R\$ 107,33
						30/03/2020	R\$ 107,33
						20/04/2020	R\$ 107,33
66	0027.14.029.797-2	0011477-76.2013.5.03.0027	Elton Gonçalves Bento	R\$ 11.462,66	R\$ 8.023,86	27/04/2020	R\$ 4.011,93
					25/05/2020	R\$ 4.011,93	
67	EDITAL DE CREDORES	0000362-88.2013.5.03.0114	Sergio Gomes de Godoy	R\$ 6.528,71	R\$ 2.938,00	19/06/2020	R\$ 2.938,00
68	0027.16.013.200-0	0002035-10.2013.5.03.0020	Dulcina Dacasa Seixas	R\$ 3.379,86	R\$ 1.859,00	25/08/2020	R\$ 1.859,00
69	0027.18.001.867-6	0001555-80.2013.5.03.0004	Luis Carlos de Oliveira	R\$ 16.585,50	R\$ 7.464,00	08/02/2021	R\$ 7.464,00
70	0027.17.008.811-9	0010464-68.2015.5.03.0028	Cícero Barra de Souza	R\$ 21.003,32	R\$ 15.600,28	28/08/2020	R\$ 15.600,28
71	0027.15.029.237-6	0010759-76.2013.5.03.0028	Douglas da Anunciação Moreira	R\$ 45.945,42	R\$ 32.161,80	28/08/2020	R\$ 5.360,30
						23/09/2020	R\$ 5.360,30
						14/10/2020	R\$ 5.360,30
						19/11/2020	R\$ 5.360,30
						18/12/2020	R\$ 5.360,30
25/01/2021	R\$ 5.360,30						
72	0027.16.013.374-3	0010849-67.2013.5.03.0163	João Gomes da Silva	R\$ 1.491,99	R\$ 1.067,52	25/08/2020	R\$ 1.067,52
			HONORÁRIOS SINDICATO	R\$ 1.491,99	R\$ 1.067,52	25/08/2020	R\$ 1.067,52
73	0027.16.016.085-2	0010451-72.2015.5.03.0027	José Alves dos Santos	R\$ 26.455,42	R\$ 18.928,84	04/09/2020	R\$ 4.732,21
						23/09/2020	R\$ 4.732,21
						14/10/2020	R\$ 4.732,21
			HONORÁRIOS SINDICATO	R\$ 13.730,19	R\$ 9.823,92	19/11/2020	R\$ 4.732,21
						04/09/2020	R\$ 2.455,98
						23/09/2020	R\$ 2.455,98
14/10/2020	R\$ 2.455,98						
19/11/2020	R\$ 2.455,98						
74	0027.16.016.077-9	0010039-24.2015.5.03.0163	Márcio Alexandre Apolinario	R\$ 16.488,09	R\$ 11.797,24	25/08/2020	R\$ 5.989,62
			HONORÁRIOS SINDICATO	R\$ 2.553,66	R\$ 1.827,14	23/09/2020	R\$ 5.807,62
						23/09/2020	R\$ 913,57
75	0027.16.016.083-7	0010454-07.2015.5.03.0163	Gilberto Gomes da Silva	R\$ 17.645,19	R\$ 12.625,14	30/09/2020	R\$ 4.208,38
						28/10/2020	R\$ 4.208,38
						25/11/2020	R\$ 4.208,38
76	0027.16.016.083-7	0010454-07.2015.5.03.0163	Joaquim Alves de Souza	R\$ 33.485,26	R\$ 23.958,70	01/10/2020	R\$ 4.791,74
						14/10/2020	R\$ 4.791,74
						19/11/2020	R\$ 4.791,74
						18/12/2020	R\$ 4.791,74
						25/01/2021	R\$ 4.791,74
77	0027.16.016.083-7	0010454-07.2015.5.03.0163	Felipe Augusto Ganga dos Santos	R\$ 17.770,68	R\$ 12.715,46	07/12/2020	R\$ 3.179,00
						18/12/2020	R\$ 3.179,00
						08/02/2021	R\$ 3.178,73
78	EDITAL DE CREDORES	0000762-93.2013.5.03.0020	José Antonio Portes	R\$ 10.289,39	R\$ 4.631,00	08/02/2021	R\$ 3.178,73
79	0027.16.013.376-8	0011439-27.2014.5.03.0028	Carlos Roberto Batista	R\$ 5.940,93	R\$ 4.250,74	14/04/2021	R\$ 4.250,74
			HONORÁRIOS SINDICATO	R\$ 910,97	R\$ 651,80	14/04/2021	R\$ 651,80
80	0027.16.025.087-7	0010743-08.2013.5.03.0163	Ugo Calosso	R\$ 6.444,05	R\$ 4.610,73	25/01/2021	R\$ 1.536,91
						19/02/2021	R\$ 1.536,91
			HONORÁRIOS SINDICATO	R\$ 1.742,36	R\$ 1.246,65	12/03/2021	R\$ 1.536,91
						25/01/2021	R\$ 415,55
19/02/2021	R\$ 415,55						
12/03/2021	R\$ 415,55						
81	0027.16.016.085-2	0010451-72.2015.5.03.0027	Elenice Vieira dos Santos	R\$ 6.758,53	R\$ 4.835,73	12/03/2021	R\$ 4.835,73
82	0027.16.013.376-8	0010739-85.2013.5.03.0028	José Carlos Medeiros	R\$ 10.000,00	R\$ 7.155,00	12/03/2021	R\$ 7.155,00
			HONORÁRIOS SINDICATO	R\$ 1.000,00	R\$ 715,50	12/03/2021	R\$ 715,50
83	0027.15.030.436-1	0010762-77.2014.5.03.0163	Elaine Cristina Francisco	R\$ 18.457,71	R\$ 9.000,00	08/02/2021	R\$ 9.000,00
84	0027.18.012.831-9	0011847-12.2014.5.03.0030	Walter Henrique Silva	R\$ 12.736,04	R\$ 8.915,24	19/02/2021	R\$ 4.457,62
85	0027.16.016.085-2	0010451-72.2015.5.03.0027	André Luiz de Souza	R\$ 11.098,12	R\$ 7.940,70	12/03/2021	R\$ 4.457,62
86	0027.15.026.719-6	0010521-57.2013.5.03.0163	Jonas Cardoso de Azevedo	R\$ 20.077,05	R\$ 14.053,95	04/12/2020	R\$ 7.940,70
						29/07/2020	R\$ 4.684,65
28/08/2020	R\$ 4.684,65						
23/09/2020	R\$ 4.684,65						
87	0027.16.013.374-3	0010266-19.2013.5.03.0087	Adson Boncompagne	R\$ 1.581,69	R\$ 1.131,70	14/10/2020	R\$ 1.131,70
			HONORÁRIOS SINDICATO	R\$ 510,69	R\$ 365,40	14/10/2020	R\$ 365,40
88	0027.16.013.214-1	0000540-22.2015.5.03.0022	Frederico Caio Coura Pereira	R\$ 608,94	R\$ 1.110,31	30/11/2016	R\$ 1.110,31
89	EDITAL DE CREDORES	0001438-51.2012.5.03.0028	Rene Pereira de Souza	R\$ 33.231,09	R\$ 16.000,00	26/02/2021	R\$ 16.000,00
90	0027.16.016.077-9	0010161-42.2013.5.03.0087	Cassiano Braga Gonçalves	R\$ 8.526,91	R\$ 6.101,00	14/04/2021	R\$ 6.101,00
91	0027.16.016.077-9	0010161-42.2013.5.03.0087	José Gil de Almeida	R\$ 14.424,60	R\$ 10.320,80	14/04/2021	R\$ 10.320,80
92	EDITAL DE CREDORES	0000688-39.2013.5.03.0020	Osmar Miranda Primo	R\$ 5.652,77	R\$ 2.407,00	23/04/2021	R\$ 2.407,00
93	0027.16.016.077-9	0010161-42.2013.5.03.0087	Hernany Cesar Gonçalves	R\$ 14.211,50	R\$ 10.170,00	24/05/2021	R\$ 10.170,00
			HONORÁRIOS SINDICATO	R\$ 14.440,10	R\$ 10.331,89	24/05/2021	R\$ 10.331,89
94	0027.17.021.041-6	0010353-72.2013.5.03.0087	Ivani Bernabe Nicacio	R\$ 7.008,42	R\$ 3.100,00	14/05/2021	R\$ 3.100,00
						30/04/2021	R\$ 4.147,04
						24/05/2021	R\$ 4.147,04
			Sebastião Ermelindo Ribeiro	R\$ 23.183,99	R\$ 16.588,16	30/06/2021	R\$ 4.147,04

RELATÓRIO DE ATIVIDADES

95	0027.16.016.083-7	0010454-07.2015.5.03.0163	HONORÁRIOS SINDICATO	R\$ 20.601,91	R\$ 14.740,64	30/07/2021	R\$ 4.147,04
						30/04/2021	R\$ 3.685,16
96	0027.16.016.077-9	0010161-42.2013.5.03.0087	Wanderley Cascalho Nonato	R\$ 20.606,64	R\$ 14.744,05	24/05/2021	R\$ 3.649,05
						28/05/2021	R\$ 3.649,05
97	0027.16.013.374-3	0011142-32.2015.5.03.0142	Patrick Chaves Lima	R\$ 1.200,00	R\$ 858,60	30/06/2021	R\$ 429,30
						28/05/2021	R\$ 429,30
98	0027.16.013.374-3	0010516-81.2015.5.03.0087	Marcio Machado de Azevedo	R\$ 22.902,61	R\$ 16.386,82	06/07/2021	R\$ 8.193,41
						02/08/2021	R\$ 8.193,41
99	CERTIDÃO TRABALHISTA	0011492-11.2014.5.03.0027	Livia Mappa Barbosa	R\$ 808,94	R\$ 808,94	11/06/2021	R\$ 808,94
						0027.16.013.378-4	0010755-08.2014.5.03.0027
101	0027.15.030.219-1	0011945-06.2014.5.03.0027	Sandra Jacinta Ribeiro	R\$ 19.566,01	R\$ 11.000,00	28/05/2021	R\$ 11.000,00
102	EDITAL DE CREDORES	0000665-26.2013.5.03.0010	Elke Aparecida da Cruz	R\$ 10.517,63	R\$ 5.000,00	14/04/2021	R\$ 5.000,00
103	EDITAL DE CREDORES	0000665-26.2013.5.03.0010	Wagner Costa	R\$ 31.398,65	R\$ 17.650,00	14/05/2021	R\$ 8.825,00
104	0027.16.016.077-9	0010161-42.2013.5.03.0087	Francisco Abel de Gois	R\$ 22.738,25	R\$ 16.269,22	17/08/2021	R\$ 16.269,22
105	EDITAL DE CREDORES	0011156-04.2014.5.03.0028	Renato Gonçalves de Abreu	R\$ 18.000,00	R\$ 12.879,00	26/08/2021	R\$ 12.879,00
106	0027.16.016.083-7	0010454-07.2015.5.03.0163	Leonardo de Souza Santos	R\$ 31.941,05	R\$ 22.853,82	17/08/2021	R\$ 22.853,82
107	0027.14.002.209-9	0010365-86.2013.5.03.0087	Saulo de Paiva	R\$ 20.145,09	R\$ 9.066,00	20/08/2021	R\$ 9.066,00
108	0027.16.025.087-7	0011722-53.2014.5.03.0027	Ismair Peixoto da Silva	R\$ 16.000,81	R\$ 11.448,58	03/09/2021	R\$ 11.448,58
109	EDITAL DE CREDORES	0010347-48.2013.5.03.0028	Elimar Aparecido Pereira	R\$ 3.235,51	R\$ 1.456,00	24/09/2021	R\$ 1.456,00
110	EDITAL DE CREDORES	0010358-83.2013.5.03.0026	Rony Sousa Martins	R\$ 3.090,82	R\$ 1.391,00	24/09/2021	R\$ 1.391,00
111	EDITAL DE CREDORES	0010359-68.2013.5.03.0026	Wagner Silva Souza	R\$ 7.304,86	R\$ 3.288,00	24/09/2021	R\$ 3.288,00
112	0027.16.016.083-7	0001823-05.2012.5.03.0026	Emilson Avelino Santana	R\$ 508,14	R\$ 363,57	07/10/2021	R\$ 363,57
113		0010465-26.2020.5.03.0142	Marcelo Júlio Mendes	R\$ 48.474,39	R\$ 15.000,00	07/10/2021	R\$ 197,73
						28/07/2020	R\$ 1.500,00
						25/08/2020	R\$ 1.500,00
						23/09/2020	R\$ 1.500,00
						14/10/2020	R\$ 3.500,00
						19/11/2020	R\$ 3.500,00
						18/12/2020	R\$ 3.500,00

