



Número: **0021380-30.2019.8.13.0017**

Classe: **[CÍVEL] RECUPERAÇÃO JUDICIAL**

Órgão julgador: **1ª Vara Cível, Criminal e de Execuções Penais da Comarca de Almenara**

Última distribuição : **31/08/2020**

Valor da causa: **R\$ 9.220.000,00**

Processo referência: **0021380-30.2019.8.13.0017**

Assuntos: **Administração judicial**

Segredo de justiça? **NÃO**

Justiça gratuita? **NÃO**

Pedido de liminar ou antecipação de tutela? **NÃO**

Partes	Advogados
REAL CENTER EIRELI - ME (AUTOR)	
HIPER FAROL EIRELI (AUTOR)	
	EDIMAR EVANGELISTA PRATES (ADVOGADO) DAGOBERTO AUGUSTO DE CORTES DUARTE (ADVOGADO) RICARDO CORDEIRO PINHEIRO (ADVOGADO)
SUPERMERCADO FAROL LTDA (AUTOR)	
	EDIMAR EVANGELISTA PRATES (ADVOGADO) RICARDO CORDEIRO PINHEIRO (ADVOGADO)

Outros participantes	
Banco do Nordeste do Brasil S/A (TERCEIRO INTERESSADO)	
	ANA GABRIELA MENDES CUNHA E COSTA (ADVOGADO)
BANCO ITAU S.A (TERCEIRO INTERESSADO)	
	RICARDO LOPES GODOY (ADVOGADO)
BANCO DO BRASIL S.A (TERCEIRO INTERESSADO)	
	LUCINEIA POSSAR (ADVOGADO) RICARDO LOPES GODOY (ADVOGADO)
TACIANI ACERBI CAMPAGNARO COLNAGO CABRAL (ADMINISTRADOR JUDICIAL)	
	TACIANI ACERBI CAMPAGNARO COLNAGO CABRAL (ADVOGADO)

Documentos			
Id.	Data da Assinatura	Documento	Tipo
3758278000	26/05/2021 17:12	<a href="#">RMA - Hiper Farol Março de 2021</a>	Documento de Comprovação



ACERBI CAMPAGNARO  
COLNAGO CABRAL

ADMINISTRAÇÃO JUDICIAL

## RELATÓRIO DE ATIVIDADES

RECUPERAÇÃO JUDICIAL

J K LOCAÇÃO COMERCIAL LTDA E HIPER FAROL EIRELI

PERÍODO: MARÇO 2021

26.MAIO.2021





1. Introdução .....	pg 3
2. A empresa, sua crise e sua recuperação judicial.....	pg 4
3. Informações gerais .... ..	pg 6
3.1 Informações contábeis .....	pg 7
3.1.1 Ativo.....	pg 7
3.1.2 Passivo.....	pg 10
3.2 Índices contábeis.....	pg 13
3.2.1 Capital de Giro Líquido.....	pg 14
3.3 Informações financeiras .....	pg 15
3.3.1 DRE – Demonstração de Resultado do Exercício.....	pg 15
3.3.2 Análise Financeira.....	pg 15
4. Informações específicas .....	pg 18
4.1 Captação de financiamento.....	pg 18
4.2 Alta dos preços e poder de compra .....	pg 18
5. Cronograma processual .....	pg 19
6. Conclusão .....	pg 20

.1

# INTRODUÇÃO

Acerbi Campagnaro Colnago Cabral Administração Judicial, nomeada nos autos da Recuperação Judicial da J K LOCAÇÃO COMERCIAL LTDA e HIPER FAROL EIRELI – Em Recuperação Judicial (doravante denominado GRUPO HIPER FAROL), vem, respeitosamente, à presença de Vossa Excelência apresentar Relatório de Atividades referente ao mês de **março de 2021**.

O presente está lastreado em elementos fornecidos pelas Recuperandas, analisados em conjunto com a petição inicial e demais documentos acostados aos autos, assim como com os elementos apurados pela Administradora Judicial e pelo Perito, em conformidade com o previsto no artigo 22, II, “c”, da Lei n.º 11.101/2005.

A partir deste relatório, o Juízo recuperacional, os credores e demais interessados terão acesso às principais informações processuais, financeiras e contábeis das Recuperandas, analisadas conjuntamente pela Administradora e pelo Perito nomeados pelo juízo.

A apresentação deste relatório observará periodicidade regular, abrangendo informações do período anterior à emissão, com o objetivo de complementação e comparação das informações, de modo a viabilizar adequado acompanhamento do quadro evolutivo da empresa.

A Administradora Judicial reitera, como feito em outras manifestações processuais e extraprocessuais, sua disponibilidade para prestação de esclarecimentos a qualquer interessado, ratificando atuação transparente e compromissada direcionada para a preservação da empresa com adequado atendimento aos direitos dos credores.

**Taciani Acerbi Campagnaro Colnago Cabral**

*Administradora Judicial*  
OAB/MG 170.449



## .2

## A EMPRESA, SUA CRISE E SUA RECUPERAÇÃO JUDICIAL

As Recuperandas J K LOCAÇÃO e HIPER FAROL formularam pedido de recuperação judicial em 04 de abril de 2019, havendo sido deferido seu processamento em 09 de setembro de 2019 pelo Juízo da 1ª Vara Cível, Crime e VEC da Comarca de Almenara/MG, processo n.º 0021380.30.2019.8.13.0017.

Fundadas em 1993 e 2016, respectivamente, a J K LOCAÇÃO e HIPER FAROL são empresas do segmento de aluguel de imóveis próprios e supermercado varejista.

Foram apontadas como causas da crise econômica das Recuperandas as seguintes circunstâncias:

- Captação de financiamentos para expansão do empreendimento;
- Alta dos preços dos produtos;
- Queda do poder de compra dos consumidores; e
- Instalação de redes concorrentes na área de atração.

Registra-se que, em 17/04/2020 foi reconhecida a consolidação substancial das autoras, com inclusão da sociedade REAL CENTER SERVIÇOS EMPRESARIAIS EIRELI, por tratar-se de mais uma integrante do grupo econômico, porém a empresa REAL CENTER SERVIÇOS EMPRESARIAIS EIRELI, tendo sido citada não se manifestou nestes autos até a presente data.

Deste modo, esta Administradora Judicial, em observância aos princípios da função social e da preservação da empresa, se manifestou em 17/05/2021 pela exclusão da empresa REAL CENTER SERVIÇOS EMPRESARIAIS EIRELI, pedido pendente de apreciação judicial.

É importante destacar que o processo foi digitalizado e integralizado ao sistema PJe, em 01/09/2020, em conformidade com o “Projeto Virtualizar”.

Segue abaixo linha do tempo, na qual é possível identificar os principais atos ocorridos na recuperação judicial:



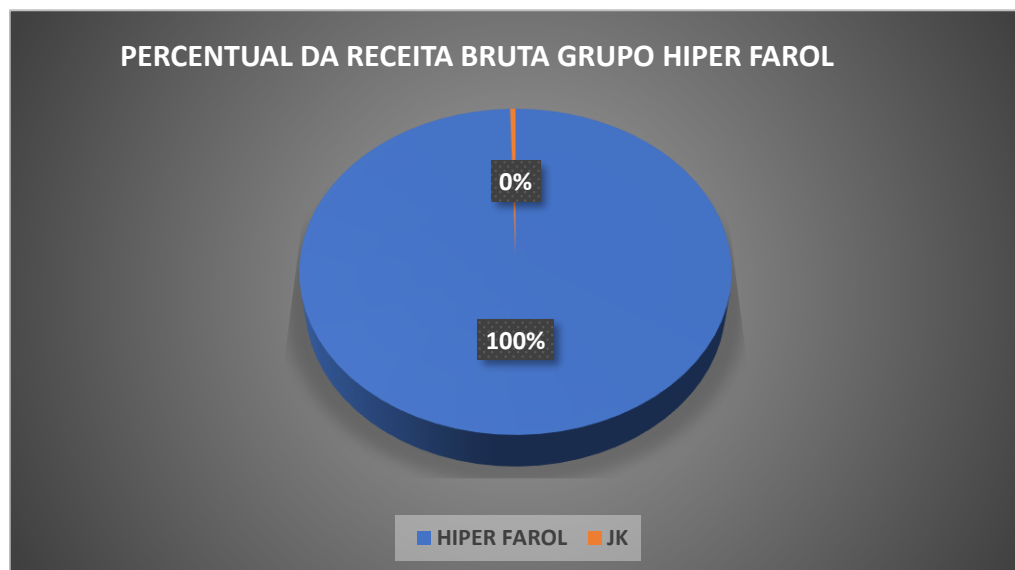
.3

## INFORMAÇÕES GERAIS

A despeito de abarcar as duas empresas em recuperação, é de se notar que, em dados períodos específicos, sua movimentação financeira pode estar concentrada ou diluídas entre as variadas personalidade jurídicas.

Tal medida decorre, a propósito, da percepção de que, no período analisado, o faturamento total do GRUPO HIPER FAROL foi representado em 99,56% (noventa e nove vírgula cinquenta e seis por cento) pela empresa HIPER FAROL, ao passo que apenas 0,44% (zero vírgula quarenta e quatro por cento) pela J K LOCAÇÃO, o que indica sob qual personalidade jurídica se concentram as atividades empresariais do grupo.

É evidente, destarte, que tal fato haverá de ser sopesado no exame dos indicadores mencionados neste relatório.



### 3.1 Informações contábeis

#### 3.1.1 Ativo

Tomando como base a parte do **Ativo** do Balanço Patrimonial, analisaremos as contas: “Caixa e Equivalente de Caixa”, “Clientes”, “Estoque”.

BALANÇO PATRIMONIAL	31.01.2021	AV	28.02.2021	AV	31.03.2021	AV
ATIVO TOTAL	16.866.627,20	100,00%	16.922.112,10	100,00%	16.636.780,12	100,00%
CIRCULANTE GERAL	6.419.785,20	38,06%	6.521.375,18	38,54%	6.256.545,84	37,61%
DISPONÍVEL	2.495.731,95	14,80%	2.540.576,08	15,01%	2.527.672,84	15,19%
CAIXA GERAL	2.236.153,56	13,26%	2.292.611,62	13,55%	2.271.548,17	13,65%
BANCO CONTA MOVIMENTO	35.106,55	0,21%	23.492,62	0,14%	31.652,83	0,19%
APLICAÇÕES LIQUIDEZ IMEDIATA	224.471,84	1,33%	224.471,84	1,33%	224.471,84	1,35%
CLIENTES	1.691.174,60	10,03%	1.585.846,33	9,37%	1.240.348,77	7,46%
SALDO BLOQ. RECEB. DE CARTÕES	396.551,62	2,35%	396.551,62	2,34%	396.551,62	2,38%
IMPOSTOS A RECUPERAR	4.774,75	0,03%	4.774,75	0,03%	4.774,75	0,03%
ADIANTAMENTO TERCEIROS	0,00	0,00%	0,00	0,00%	0,00	0,00%
ESTOQUES	1.696.043,66	10,06%	1.863.661,46	11,01%	1.951.235,97	11,73%
IMPOSTOS A COMPENSAR	0,00	0,00%	0,00	0,00%	0,00	0,00%
CONTAS A APROPRIAR	135.508,62	0,80%	129.964,94	0,77%	135.961,89	0,82%
NÃO CIRCULANTE GERAL	10.446.842,00	61,94%	10.400.736,92	61,46%	10.380.234,28	62,39%
COMPENSAÇÃO ATIVA	1.197.318,27	7,10%	1.197.318,27	7,08%	1.197.318,27	7,20%
CONTAS A APROPRIAR	52.358,56	0,31%	52.358,56	0,31%	77.910,03	0,47%
INVESTIMENTOS	21.003,49	0,12%	21.003,49	0,12%	21.003,49	0,13%
IMOBILIZADO	11.238.556,87	66,63%	11.238.556,87	66,41%	11.238.556,87	67,55%
(-) DEPRECIAÇÃO	-2.062.395,19	-12,23%	-2.108.500,27	-12,46%	-2.154.554,38	-12,95%

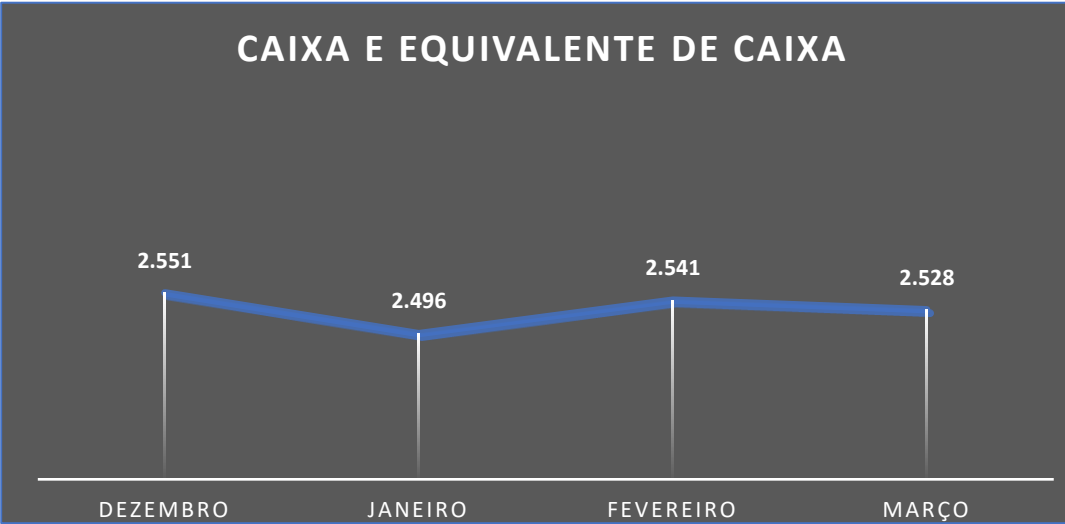




Caixa e equivalente de caixa (valores em Reais – R\$)

	31.01.2021	28.02.2021	31.03.2021
DISPONÍVEL	2.495.731,95	2.540.576,08	2.527.672,84
CAIXA GERAL	2.236.153,56	2.292.611,62	2.271.548,17
BANCO CONTA MOVIMENTO	35.106,55	23.492,62	31.652,83
APLICAÇÕES LIQUIDEZ IMEDIATA	224.471,84	224.471,84	224.471,84

Em primeiro plano, analisando a conta “Caixa e Equivalente de Caixa”, observa-se queda de 0,51% (zero vírgula cinquenta e um por cento), perfazendo saldo de R\$ 2.527.672,84 (dois milhões, quinhentos e vinte e sete mil, seiscentos e setenta e dois reais e oitenta e quatro centavos).

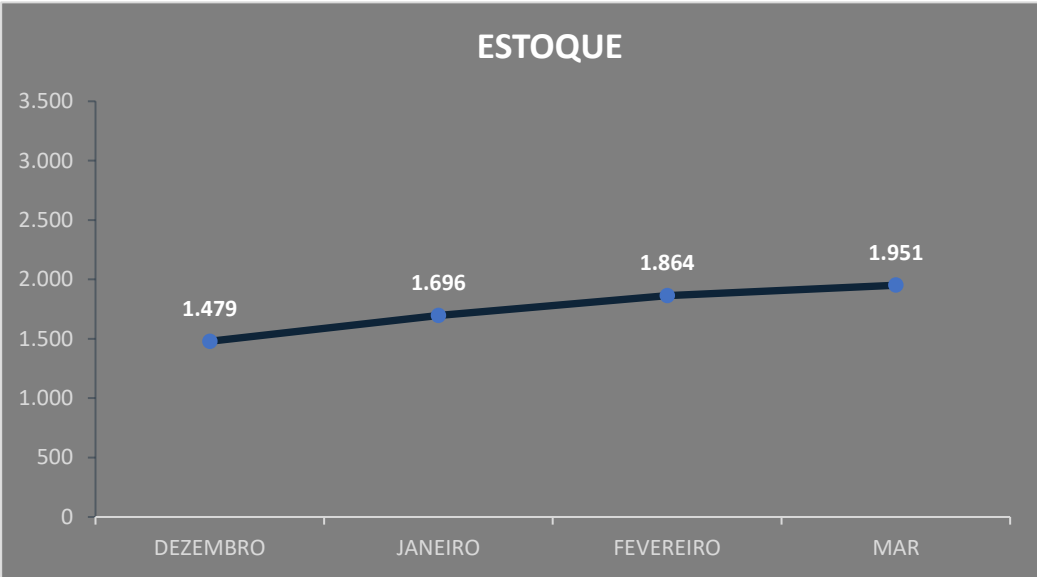


(Valores em milhares de Reais)

É importante que as Recuperandas empreendam esforços no intuito de manter a redução do saldo na conta “Caixa”, de modo a converter tais recursos em aplicações que gerem rendimentos ao GRUPO HIPER FAROL.



No tocante à conta “*Estoque*”, o GRUPO HIPER FAROL apresentou aumento de 4,7% (quatro vírgula sete por cento), alcançando montante de R\$ 1.951.235,97 (um milhão, novecentos e cinquenta e um mil, duzentos e trinta e cinco reais e noventa e sete centavos).



(Valores em milhares de Reais)

Conforme demonstrado no gráfico abaixo, a conta “*Cientes*” apresentou queda de 21,79% (vinte e um vírgula setenta e nove por cento), totalizando R\$ 1.240.348,77 (um milhão, duzentos e quarenta mil, trezentos e quarenta e oito reais e setenta e sete centavos).



(Valores em milhares de reais)



É necessário que os gestores realizem ações para reduzir o valor da referida conta, já que esta tem relação direta com a saúde financeira da empresa.

3.1.2 Passivo

Tomando como base a parte do **Passivo** do Balanço Patrimonial, analisaremos as contas: “Fornecedores”, “Empréstimos e Financiamentos”, “Obrigações Sociais e Fiscais” e “Parcelamentos”.

PASSIVO	31.01.2021	AV	28.02.2021	AV	31.03.2021	AV
PASSIVO TOTAL	16.866.627,20	100,00%	16.922.112,10	100,00%	16.636.780,12	100,00%
CIRCULANTE GERAL	6.550.979,41	38,84%	6.547.228,29	38,69%	6.696.606,55	40,25%
FORNECEDORES	3.125.358,80	18,53%	3.159.340,40	18,67%	3.436.791,51	20,66%
EMPRÉSTIMOS E FINANCIAMENTOS	2.368.261,60	14,04%	2.364.414,76	13,97%	2.360.567,92	14,19%
PARCELAMENTOS	361.731,29	2,14%	344.082,55	2,03%	405.715,67	2,44%
OBRIGAÇÕES SOCIAIS E FISCAIS	617.823,34	3,66%	602.449,76	3,56%	411.711,19	2,47%
OBRIGAÇÕES COM PESSOAL	6.923,99	0,04%	6.064,19	0,04%	6.651,97	0,04%
CONTAS A PAGAR	70.880,39	0,42%	70.876,63	0,42%	75.168,29	0,45%
EXIGÍVEL A LONGO PRAZO GERAL	7.088.144,61	42,02%	7.255.762,41	42,88%	7.010.043,12	42,14%
EMPRÉSTIMOS E FINANCIAMENTOS	5.570.812,03	33,03%	5.570.812,03	32,92%	5.692.737,94	34,22%
PARCELAMENTOS	76.348,99	0,45%	76.348,99	0,45%	76.348,99	0,46%
CONTAS DE COMPENSAÇÃO	243.665,32	1,44%	411.283,12	2,43%	43.637,92	0,26%
SUPERVENIÊNCIA PASSIVA	1.197.318,27	7,10%	1.197.318,27	7,08%	1.197.318,27	7,20%
PATRIMÔNIO LÍQUIDO	3.227.503,18	19,14%	3.119.121,40	18,43%	2.930.130,45	17,61%
CAPITAL SOCIAL	272.400,00	1,62%	272.400,00	1,61%	272.400,00	1,64%
LUCROS E PREJUIZOS ACUMULADOS	2.757.870,13	16,35%	2.757.870,13	16,30%	2.757.870,13	16,58%
RESULTADO DO EXERCÍCIO	197.233,05	1,17%	88.851,27	0,53%	-100.139,68	-0,60%

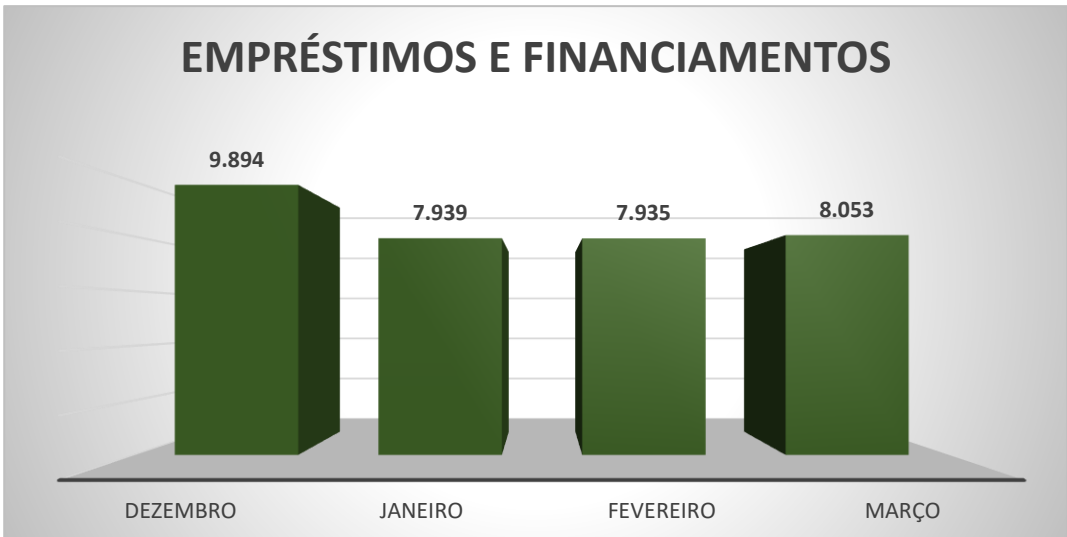


A conta “Fornecedores” apresentou aumento de 8,78% (oito vírgula setenta e oito por cento), totalizando R\$ 3.436.791,51 (três milhões, quatrocentos e trinta e seis mil, setecentos e noventa e um reais e cinquenta e um centavos).



(Valores em milhares de Reais)

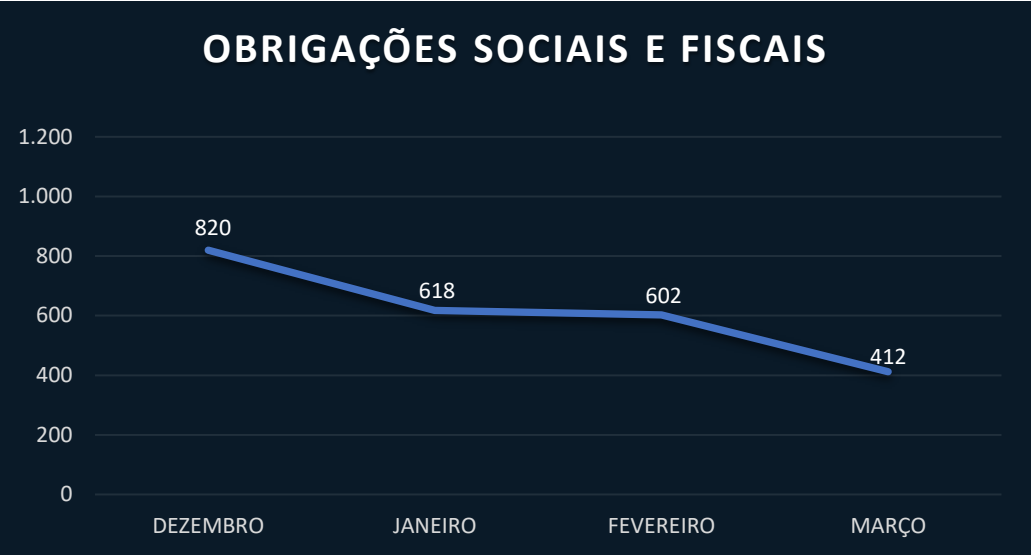
Já a conta “Empréstimos e Financiamentos” apresentou crescimento de 1,49% (um vírgula quarenta e nove por cento), perfazendo montante de R\$ 8.053.305,86 (oito milhões, cinquenta e três mil, trezentos e cinco reais e oitenta e seis centavos).



(Valores em milhares de Reais)



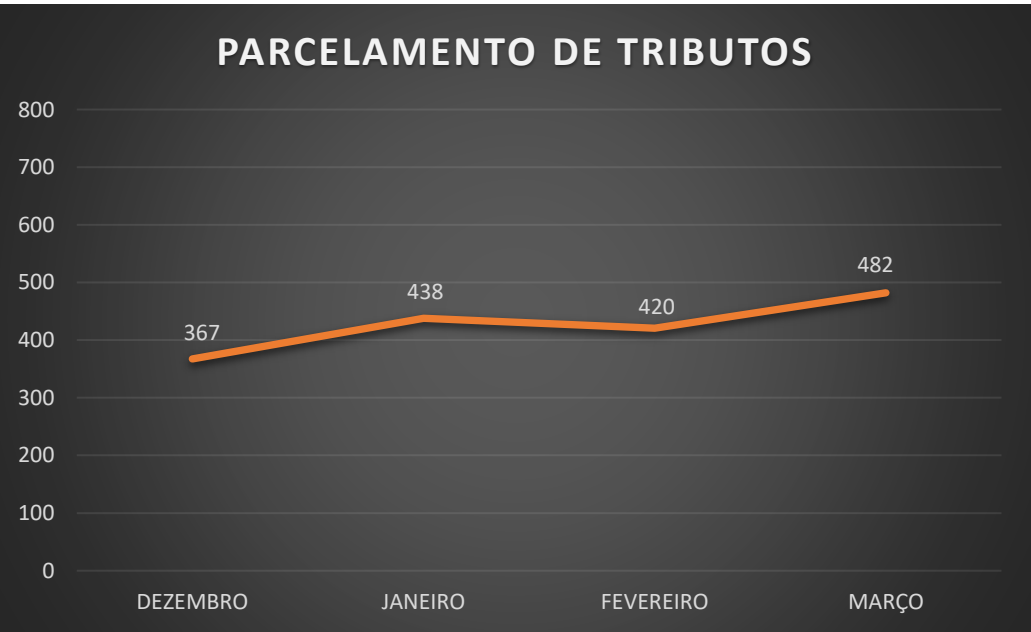
A rubrica “Obrigações Sociais e Fiscais” é composta pelos impostos e contribuições a recolher (INSS, FGTS, PIS, COFINS, IRPJ e CSLL). Observa-se no gráfico queda de 31,66% (trinta e um vírgula sessenta e seis por cento), totalizando R\$ 411.711,19 (quatrocentos e onze mil, setecentos e onze reais e dezenove centavos).



(Valores em milhares de reais)

O saldo da conta é reduzido quando há recolhimento das obrigações e aumenta quando se registram suas provisões.

A rubrica “Parcelamentos”, composta pelos tributos IRPJ, CSLL, PIS, COFINS e ICMS, apresentou aumento de 14,66% (quatorze vírgula sessenta e seis por cento), totalizando R\$ 482.064,66 (quatrocentos e oitenta e dois mil, sessenta e quatro reais e sessenta e seis centavos).



(Valores em milhares de reais)

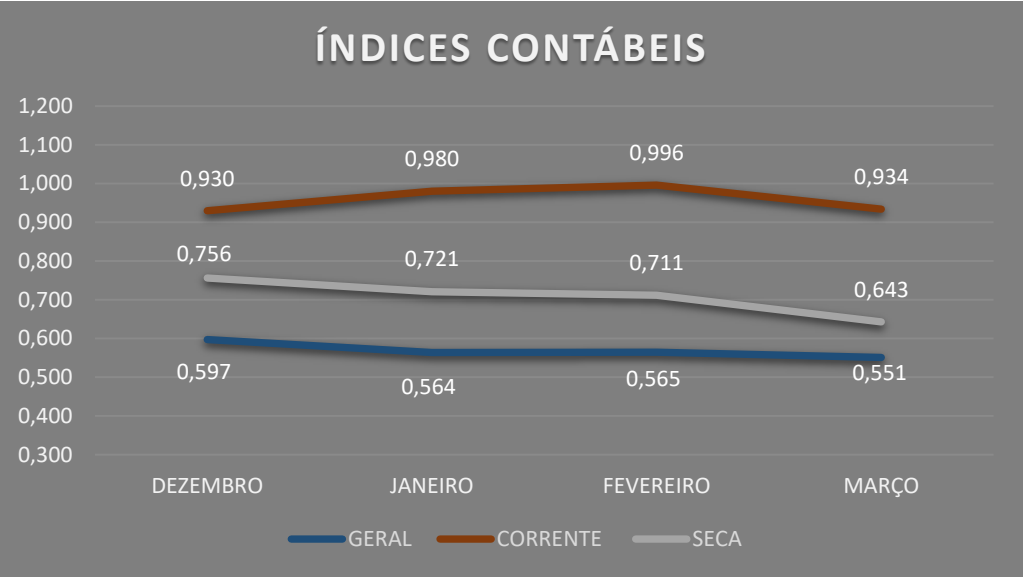




### 3.2 Índices Contábeis

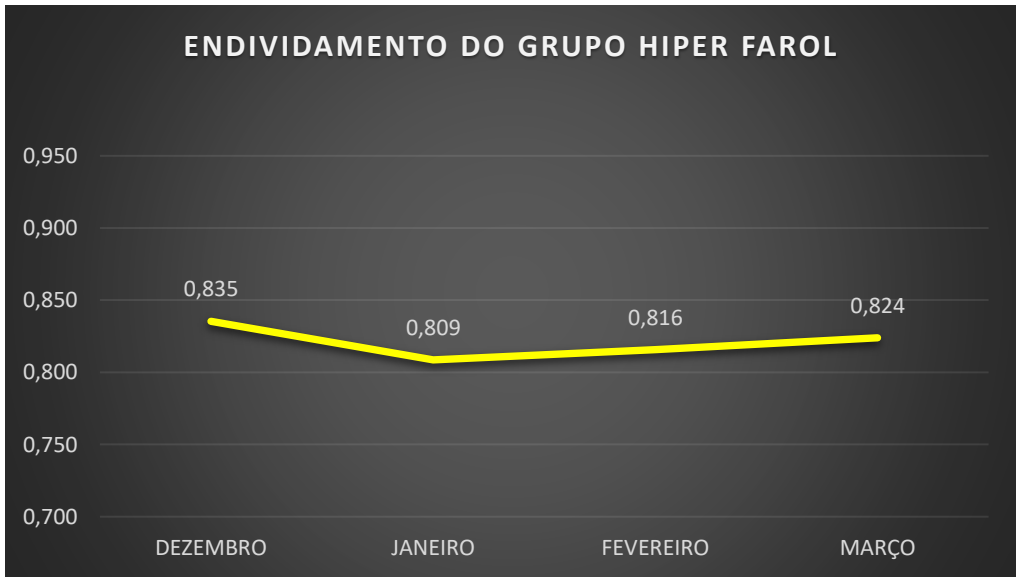
Finalizando as informações contábeis, destaca-se que os índices de liquidez apresentaram queda e continuam abaixo do ideal 1 (um). Logo, necessário que a gestão promova ações que impliquem cada vez mais na sua elevação.

(Referência 1: quanto maior melhor)



Analisando os índices contábeis apresentados, verifica-se que o índice de endividamento apresentou aumento no período em análise, mantendo-se abaixo do valor de referência.

(Referência 1: quanto menor melhor)

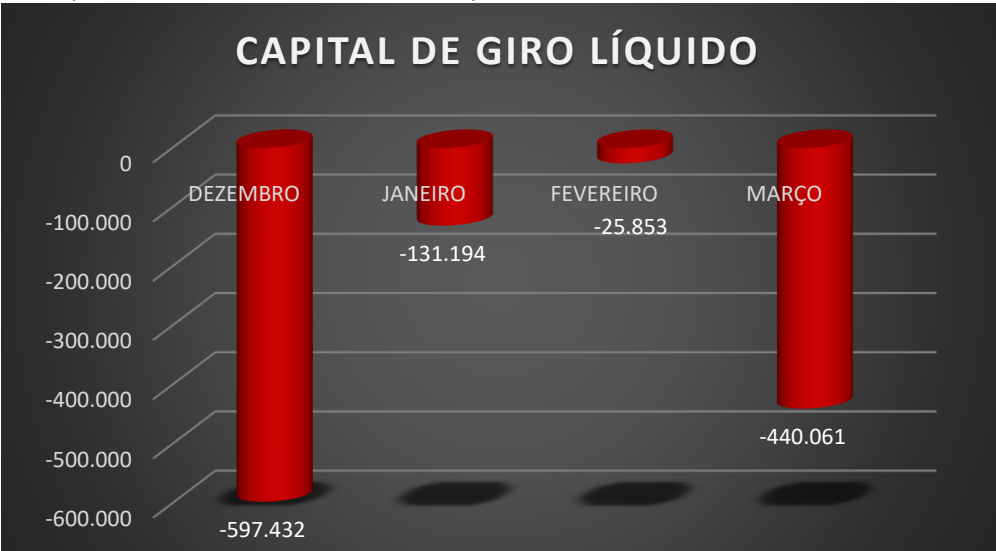


3.2.1 Capital de Giro Líquido (CGL)

O capital de giro corresponde aos recursos necessários para que uma empresa mantenha sua atividade. Neste sentido, evidencia a capacidade de a empresa financiar suas obrigações de curto prazo.

Conforme observa-se no gráfico abaixo, as Recuperandas permanecem com capital de giro líquido negativo, entretanto no período em análise houve grande variação, perfazendo saldo de - R\$ 440.060,71 (quatrocentos e quarenta mil, sessenta reais e setenta e um centavos).

CGL = (Ativo Circulante – Passivo Circulante)



(valores em reais mil)



### 3.3 Informações financeiras

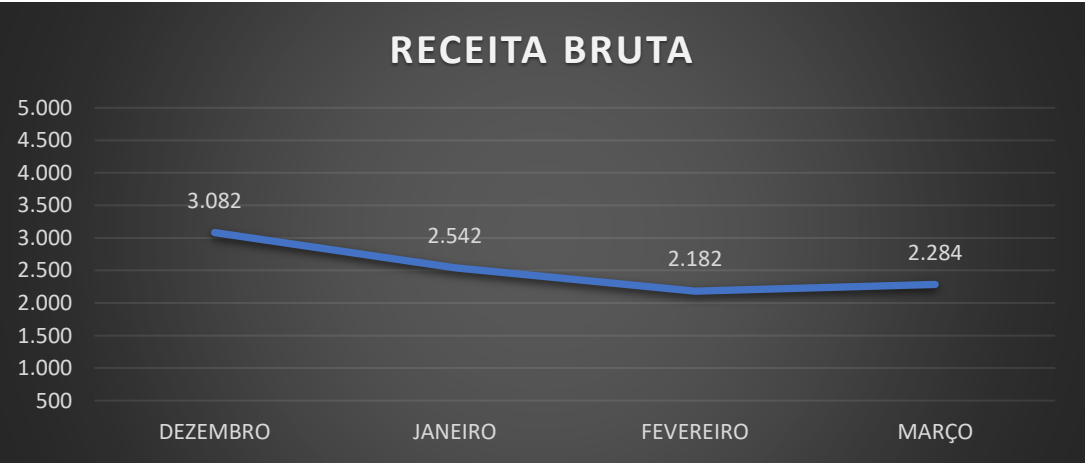
#### 3.3.1 Demonstração de Resultado do Exercício

Com base na **Demonstração do Resultado do Exercício**, apresenta-se a análise da “*Receita Bruta*”, “*Receita Bruta x CMV*” e “*Despesas Operacionais/Administrativas*”.

DRE (Valores em Reais - R\$)	31.01.2021	AV	28.02.2021	AV	31.03.2021	AV
RECEITA OPERACIONAL BRUTA	2.541.932,11	100,00%	2.181.714,98	100,00%	2.283.833,33	100,00%
DEDUÇÕES DA RECEITA	(145.720,92)	-5,73%	(125.524,73)	-5,75%	(129.972,57)	-5,69%
RECEITA OPERACIONAL LÍQUIDA	2.396.211,19	94,27%	2.056.190,25	94,25%	2.153.860,76	94,31%
CUSTO MERCADORIA VENDIDA	(1.736.462,03)	-68,31%	(1.623.554,58)	-74,42%	(1.848.748,34)	-80,95%
LUCRO OPERACIONAL BRUTA	659.749,16	25,95%	432.635,67	19,83%	305.112,42	13,36%
RECEITAS (DESPESAS) OPERACIONAIS	(96.561,38)	-3,80%	(94.213,51)	-4,32%	(129.122,31)	-5,65%
DESPESAS ADMINISTRATIVAS	(367.989,54)	-14,48%	(448.838,36)	-20,57%	(367.013,20)	-16,07%
LUCRO (PREJUÍZO) ANTES DOS IMPOSTOS	197.233,05	7,76%	(108.381,78)	-4,97%	(188.990,95)	-8,28%
IMPOSTO DE RENDA E CONTRIB. SOCIAL	0,00	0,00%	0,00	0,00%	0,00	0,00%
LUCRO (PREJUÍZO) DO PERÍODO	197.233,05	7,76%	-108.381,78	-4,97%	-188.990,95	-8,28%

#### 3.3.2 Análise Financeira

Conforme exposto no gráfico abaixo, verifica-se que a receita bruta da Recuperanda apresentou queda, saindo de R\$ 2.181.714,98 (dois milhões, cento e oitenta e um mil, setecentos e quatorze reais e noventa e oito centavos) para R\$ 2.283.833,33 (dois milhões, duzentos e oitenta e três mil, oitocentos e trinta e três reais e trinta e três centavos), refletindo perda de 4,68% (quato vírgula sessenta e oito por cento).

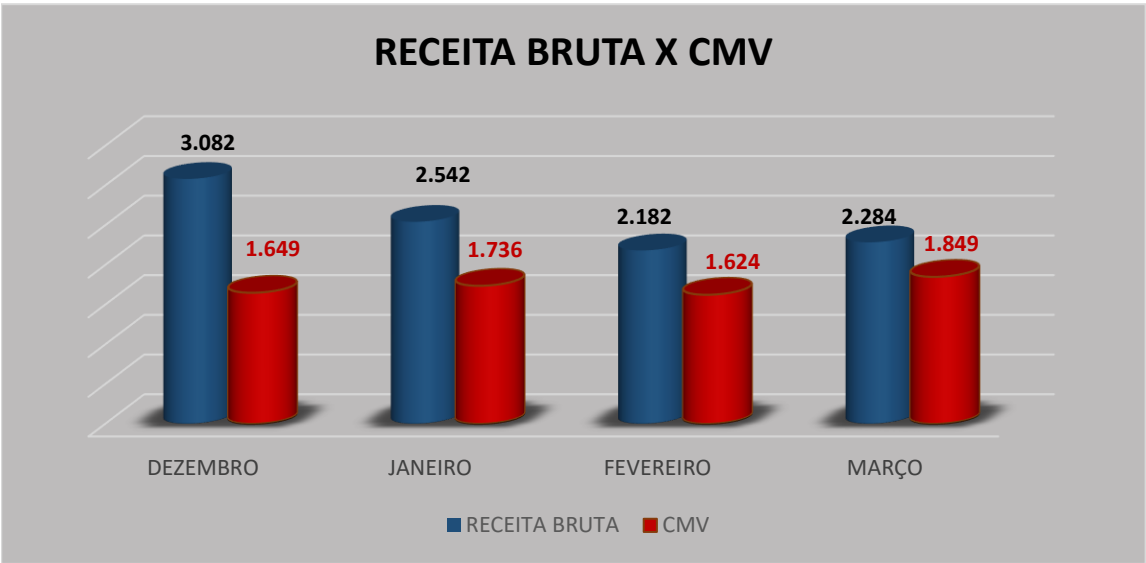


(valores em reais mil)

Vale ressaltar que foram feitos ajustes no demonstrativo de resultado de exercicio da Recuperanda J K LOCAÇÃO referente à receita de aluguel, tendo em vista que foram escrituradas no valor de R\$ 40.000,00 (quarenta mil reais), tendo havido ajuste retroativo para R\$ 30.000,00 (trinta mil reais), totalizando em R\$ 90.000,00 (noventa mil reais) no 1º trimestre.



Já o “CMV - Custo de Mercadoria Vendida” representou 80,95% (oitenta vírgula noventa e cinco por cento) do total do faturamento, sendo que em fevereiro era 74,42% (setenta e quatro vírgula quarenta e dois por cento), consolidando parcela relevante na apuração do resultado final.



(Valores em milhares de Reais)

Observa-se ainda queda de 8,67% (oito vírgula sessenta e sete por cento) nas despesas operacionais e administrativas, perfazendo total de R\$ 494.103,37 (quatrocentos e noventa e quatro mil, cento e três reais e trinta e sete centavos).

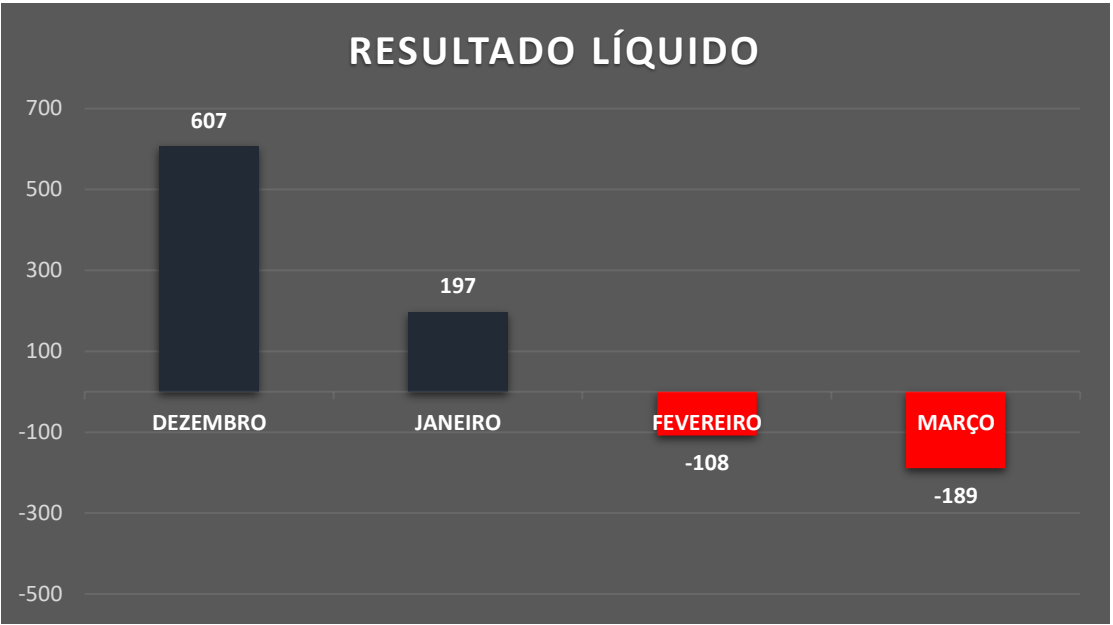


(Valores em milhares de Reais)

É importante a adoção de política de redução de despesas, mediante planejamento e gerenciamento dos custos diretos e indiretos, de modo a majorar o resultado da empresa.



Por fim, conforme demonstrado no gráfico abaixo, as Recuperandas apresentaram aumento deficitário de 74,38% (setenta e quatro vírgula trinta e oito por cento) no resultado líquido, saindo de -R\$ 108.381,78 (cento e oito mil, trezentos e oitenta e um reais e setenta e oito centavos) para -R\$ 188.990,95 (cento e oitenta oito mil, novecentos e noventa reais e noventa e cinco centavos).



(Valores em milhares de Reais)

Foram feitos ajustes nos relatórios enviados anteriormente após fechamento, observando-se que o saldo final está divergente do saldo inicial, com diferença no resultado de -R\$ 7.571,45 (sete mil, quinhentos e setenta e um reais e quarenta e cinco centavos).





## .4 INFORMAÇÕES ESPECÍFICAS

### 4.1 Captação de Financiamento

A captação de recursos financeiros para construção de uma nova loja foi um dos fatores que ensejou o pedido de recuperação judicial do GRUPO HIPER FAROL.

Houve variação dos “*Empréstimos e Financiamentos*” correspondente ao acréscimo de R\$ 118.079,07 (cento e dezoito mil, setenta e nove reais e sete centavos), (vide gráfico “*Empréstimos e Financiamentos*” ítem 3.1.2).

Tal variação se refere aos “*Empréstimos e financiamentos*” a longo prazo da empresa HIPER FAROL EIRELI.

### 4.2 Alta dos preços e poder de compra

A alta dos preços e a queda do poder de compra do GRUPO HIPER FAROL foram fatores que deram ensejo ao pedido de recuperação judicial.

O faturamento apresentou queda de 4,68% (quato vírgula sessenta e oito por cento), totalizando R\$ 2.283.833,33 (dois milhões, duzentos e oitenta e três mil, oitocentos e trinta e três reais e trinta e três centavos).

Assim, como no exercício anterior, no presente ano iniciou-se com resultado positivo, apresentando cenário otimista, o que exige dos gestores implementação de medidas para redução das despesas e majoração das receitas, alavancando, desta forma, melhores resultados futuros.

.5

CRONOGRAMA PROCESSUAL

TRIBUNAL DE JUSTICA DO ESTADO DE MINAS GERAIS

1ª VARA CÍVEL DA COMARCA DE ALMENARA/MG

CRONOGRAMA PROCESSUAL

PROCESSO N.º: 0021380.30.2019.8.13.0017

RECUPERANDAS: GRUPO HIPER FAROL

DATA	EVENTO	LEI. 11.101/05
04/04/2019	Ajuizamento do pedido de recuperação	
09/09/2019	Deferimento do pedido de Recuperação	art. 52, inciso I, II, III, IV e V §1º
12/09/2019	Publicação do deferimento no Diário Oficial	
21/10/2019	Publicação do 1º Edital pelo devedor	art. 52, §1º
05/11/2019	Fim do prazo para apresentar habilitação e divergências ao AJ (15 dias da publicação do 1º Edital)	art. 7º, §1º
11/11/2019	Apresentação do plano de Recuperação ao Juízo (60 dias após a publicação do deferimento da recuperação)	art. 53
23/01/2020	Pedido de Consolidação da Empresa Real Center Serviços Empresariais EIRELI	
17/04/2020	Deferimento do pedido de consolidação	
	Publicação de aviso sobre o recebimento do PRJ no Diário Oficial	art. 53, § Único
	Fim do prazo para apresentar objeções ao PRJ (30 dias após a publicação do 2º Edital ou 30 dias após a publicação do aviso de recebimento do PRJ)	art. 53, § Único e art. 55, § Único
	Publicação do Edital pelo AJ - 2º Edital (45 dias após apresentação de habilitação/divergências)	art. 7º, §2º
	Fim do Prazo para apresentar impugnações ao Juízo (10 dias - após publicação do Edital Art. 7º, §2º)	art. 8º
	Publicação do Edital de convocação para votação do PRJ - AGC (15 dias de antecedência da realização do AGC)	art. 36
	1ª Convocação da assembleia-Geral de Credores	art. 36, I
	2ª Convocação da Assembleia-Geral de Credores	art. 36, I
	Prazo limite para votação do PRJ em AGC (150 dias após o deferimento da recuperação)	art. 56 § 1º
12/03/2020	Fim do prazo de suspensão do curso da prescrição de ações e execuções contra o devedor (180 dias após o deferimento da recuperação)	art. 6º, § 4º
	Homologação do PRJ	art. 58
	Fim do prazo de recuperação judicial, se cumpridas todas as obrigações previstas no PRJ (2 anos após o deferimento de recuperação judicial)	art. 61
	Eventos Ocorridos	

.6

## CONCLUSÃO

Os índices de liquidez do GRUPO HIPER FAROL apresentaram pouca variação, estando abaixo do valor de referência 1 (um), o que requer atenção, enquanto o índice de endividamento apresentou aumento, se mantendo abaixo do número de referência.

É importante que as Recuperandas realizem planejamento estratégico, financeiro e orçamentário, objetivando a melhoria dos índices de liquidez e endividamento que ainda são preocupantes.

Ressalta-se que a empresa JK LOCAÇÃO COMERCIAL LTDA continua sem enviar os extratos bancários, o que prejudica a avaliação da movimentação financeira.

Importante salientar que desde dezembro 2020 as Recuperandas vêm cumprindo com as obrigações tributárias, o que gera cenário otimista em relação ao seu soerguimento.

Por estes fundamentos, conclui esta Administradora Judicial pela necessidade de adequação dos processos pelas Recuperandas devido à crise econômica instaurada no Brasil e no mundo, a fim de manter o soerguimento das Recuperandas e a reestruturação empresarial.

Belo Horizonte/MG, 26 de maio de 2021.

**Taciani Acerbi Campagnaro Colnago Cabral**

*Administradora Judicial*  
OAB/MG 170.449