



05/06/2023

Número: **0021380-30.2019.8.13.0017**

Classe: **[CÍVEL] RECUPERAÇÃO JUDICIAL**

Órgão julgador: **1ª Vara Cível, Criminal e de Execuções Penais da Comarca de Almenara**

Última distribuição : **31/08/2020**

Valor da causa: **R\$ 9.220.000,00**

Processo referência: **0021380-30.2019.8.13.0017**

Assuntos: **Administração judicial**

Segredo de justiça? **NÃO**

Justiça gratuita? **NÃO**

Pedido de liminar ou antecipação de tutela? **SIM**

Partes	Advogados
SUPERMERCADO FAROL LTDA (AUTOR)	
	RICARDO CORDEIRO PINHEIRO (ADVOGADO) EDIMAR EVANGELISTA PRATES (ADVOGADO)
HIPER FAROL EIRELI (AUTOR)	
	DAGOBERTO AUGUSTO DE CORTES DUARTE (ADVOGADO) RICARDO CORDEIRO PINHEIRO (ADVOGADO) EDIMAR EVANGELISTA PRATES (ADVOGADO)

Outros participantes	
TACIANI ACERBI CAMPAGNARO COLNAGO CABRAL (ADMINISTRADOR(A) JUDICIAL)	
	TACIANI ACERBI CAMPAGNARO COLNAGO CABRAL (ADVOGADO)
Banco do Nordeste do Brasil S/A (TERCEIRO INTERESSADO)	
	ANA GABRIELA MENDES CUNHA E COSTA (ADVOGADO)
BANCO DO BRASIL S.A (TERCEIRO INTERESSADO)	
	RICARDO LOPES GODOY (ADVOGADO) LUCINEIA POSSAR (ADVOGADO)
BANCO ITAU S.A (TERCEIRO INTERESSADO)	
	RICARDO LOPES GODOY (ADVOGADO)

Documentos			
Id.	Data da Assinatura	Documento	Tipo
9827842852	05/06/2023 15:40	RMA HIPER FAROL e JK - Março 2023	Documento de Comprovação



ACERBI CAMPAGNARO
COLNAGO CABRAL

ADMINISTRAÇÃO JUDICIAL

RELATÓRIO DE ATIVIDADES

RECUPERAÇÃO JUDICIAL

JK LOCAÇÃO COMERCIAL LTDA E HIPER FAROL
EIRELI

RMA – MARÇO DE 2023

01 JUNHO 2023



Número do documento: 23060515403873100009823931771
<https://pje.tjmg.jus.br/443/pje/Processo/ConsultaDocumento/listView.seam?x=23060515403873100009823931771>
Assinado eletronicamente por: TACIANI ACERBI CAMPAGNARO COLNAGO CABRAL - 05/06/2023 15:40:38

Num. 9827842852 - Pág. 1

SUMÁRIO



1. Informações iniciais sobre o RMA e as Recuperandas.....	3
1.1 O RMA.....	3
1.2 A Recuperandas e suas atividades.....	3
1.3 Últimos acontecimentos relevantes e cronograma processual.....	4
1.4 Organograma societário.....	5
1.5 Estrutura societária.....	6
1.6 Folha de pagamentos.....	7
1.6.1 Número de funcionários.....	7
1.7 Endividamento.....	8
1.7.1 Créditos sujeitos à recuperação judicial – quadro evolutivo.....	8
1.7.2 Análise do atual quadro geral de credores (art. 7º, §2º, da Lei 11.101/05).....	9
2. Faturamento.....	10
2.1 Demonstração de Resultado do Exercício.....	10
2.1.1 Análise financeira.....	11
2.1.2 Resultado do período.....	12
3. Análise dos índices de liquidez.....	13
3.1 Índices de liquidez mensal.....	14
3.2 Capital de giro líquido (CGL).....	16
4. Balanço patrimonial.....	17
4.1 Análise do capital circulante líquido.....	19
4.2 Patrimônio líquido.....	21
5. Questões processuais.....	22
5.1 Conferência dos documentos dos art 48 e 51 Lei nº 11.101/05.....	22
6. Conclusão.....	23



1. INFORMAÇÕES INICIAIS SOBRE O RMA E AS RECUPERANDAS

1.1 O RMA

Este Relatório Mensal de Atividades (RMA) refere-se ao mês de março de 2023 e foi elaborado pela ACCC Administração Judicial com base nos elementos contábeis fornecidos pelas Recuperandas, em conformidade com o previsto no artigo 22, II, "c", da Lei n.º 11.101/2005.

Neste relatório são registradas as principais informações processuais, financeiras e contábeis das Recuperandas, analisadas conjuntamente pela administradora e pelo perito nomeados pelo juízo.

A administradora judicial reitera, como feito em outras manifestações, sua disponibilidade para prestar esclarecimentos a qualquer interessado, ratificando sua atuação transparente e compromissada, direcionada para a preservação da empresa com o adequado atendimento aos direitos dos credores.

1.2 AS RECUPERANDAS E SUAS ATIVIDADES

As Recuperandas J K LOCAÇÃO e HIPER FAROL formularam pedido de recuperação judicial em 04 de abril de 2019, havendo sido deferido seu processamento em 09 de setembro de 2019 pelo Juízo da 1ª Vara Cível, Crime e VEC da Comarca de Almenara/MG, processo n.º 0021380.30.2019.8.13.0017.

Fundadas em 1993 e 2016, respectivamente, a J K LOCAÇÃO e HIPER FAROL são empresas do segmento de aluguel de imóveis próprios e supermercado varejista.

Foram apontadas como causas da crise econômica das Recuperandas as seguintes circunstâncias:

- Captação de financiamentos para expansão do empreendimento;
- Alta dos preços dos produtos;
- Queda do poder de compra dos consumidores; e
- Instalação de redes concorrentes na área de atração.

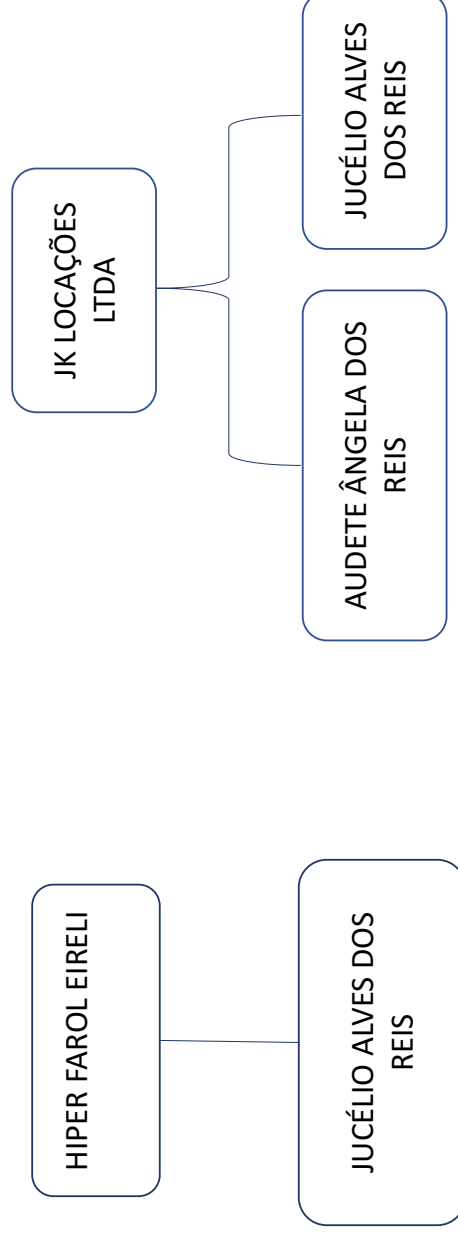
1.3 ÚLTIMOS ACONTECIMENTOS RELEVANTES E CRONOGRAMA PROCESSUAL

Atualmente o processo se encontra em fase de consolidação do quadro geral de credores, aguardando o julgamento das impugnações de crédito. Destaca-se que a assembleia geral de credores foi designada pelo juízo para os dias 27/06/2023 e 04/07/2023, em primeira e em segunda convocação respectivamente, havendo sido publicado o edital de convocação dos credores no dia 24/04/2023, nos termos do art. 36 da Lei n.º 11.101, de 2005.



DATA	EVENTO	LEI. 11.101/05
04/04/2019	Ajuizamento do pedido de recuperação	
09/09/2019	Deferimento do pedido de Recuperação	art. 52, inciso I, II, III, IV e V §1º
12/09/2019	Publicação do deferimento no Diário Oficial	
21/10/2019	Publicação do 1º Edital pelo devedor	art. 52, §1º
05/11/2019	Fim do prazo para apresentar habilitação e divergências ao AJ (15 dias da publicação do 1º Edital)	art. 7º, §1º
11/11/2019	Apresentação do plano de Recuperação ao Juízo (60 dias após a publicação do deferimento da recuperação)	art. 53
23/01/2020	Pedido de Consolidação da Empresa Real Center Serviços Empresariais EIRELI	
17/04/2020	Deferimento do pedido de consolidação	
30/03/2022	Publicação de aviso sobre o recebimento do PRJ no Diário Oficial	art. 53, § Único
30/04/2022	Fim do prazo para apresentar objeções ao PRJ (30 dias após a publicação do 2º Edital ou 30 dias após a publicação do aviso de recebimento do PRJ)	art. 53, § Único e art. 55, § Único
19/01/2022	Publicação do Edital pelo AJ - 2º Edital (45 dias após apresentação de habilitação/divergências)	art. 7º, §2º
03/02/2022	Fim do Prazo para apresentar impugnações ao Juízo (10 dias - após publicação do Edital Art. 7º, §2º)	art. 8º
24/04/2023	Publicação do Edital de convocação para votação do PRJ - AGC (15 dias de antecedência da realização do AGC)	art. 36
27/06/2023	1ª Convocação da Assembleia-Geral de Credores	art. 36, I
04/07/2023	2ª Convocação da Assembleia-Geral de Credores	art. 36, I
	Prazo limite para votação do PRJ em AGC (150 dias após o deferimento da recuperação)	art. 56 § 1º
12/03/2020	Fim do prazo de suspensão do curso da prescrição de ações e execuções contra o devedor (180 dias após o deferimento da recuperação)	art. 6º, § 4º
	Homologação do PRJ	art. 58
	Fim do prazo de recuperação judicial, se cumpridas todas as obrigações previstas no PRJ (2 anos após o deferimento de recuperação judicial)	art. 61
	Eventos Ocorridos	

1.4 ORGANOGrama SOCIETÁRIO





1.5 ESTRUTURA SOCIETÁRIA

EMPRESA	NOME DO SÓCIO	PARTICIPAÇÃO EM %	CAPITAL SOCIAL NA EMPRESA
HIPER FAROL EIRELI	JUCÉLIO ALVES DOS REIS	100%	R\$ 200.000,00

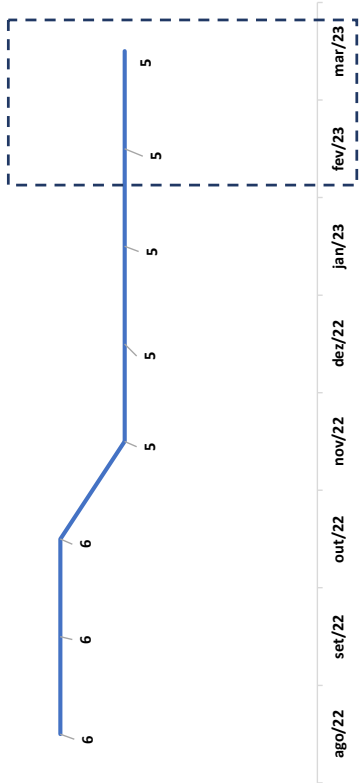
EMPRESA	NOME DOS SÓCIOS	PARTICIPAÇÃO EM %	CAPITAL SOCIAL NA EMPRESA
JK LOCAÇÃO COMERCIAL LTDA	JUCÉLIO ALVES DOS REIS	99,5%	R\$ 72.038,00
	AUDETE ÂNGELA DOS REIS	0,5%	R\$ 362,00
TOTAL		100,0%	R\$ 72.400,00



1.6 FOLHA DE PAGAMENTOS

1.6.1 Número de funcionários

NÚMERO DE FUNCIONÁRIOS



1.7 ENDIVIDAMENTO

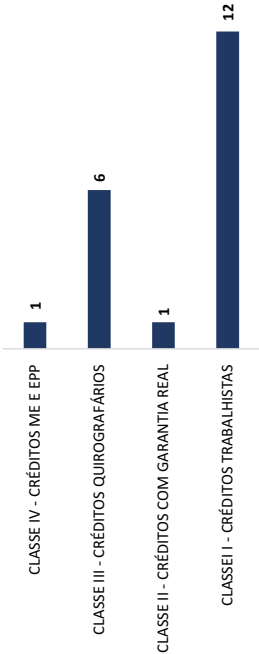
1.7.1 Créditos sujeitos à recuperação judicial – quadro evolutivo

RELAÇÃO INICIAL DE CREDORES (Art. 52)				QUADRO DE CREDORES DA AJ (Art. 7º, §2º)		
DESCRIÇÃO DA CLASSE	QUANT. CREDORES	TOTAL EM REAIS	TOTAL EM DÓLAR	QUANT. CREDORES	TOTAL EM REAIS	TOTAL EM DÓLAR
CLASSE I - CRÉDITOS TRABALHISTAS	98	R\$ 450.512,78		12	R\$ 61.197,18	
CLASSE II - CRÉDITOS COM GARANTIA REAL	0	R\$ 0,00		1	R\$ 4.491.804,31	
CLASSE III - CRÉDITOS QUIROGRAFÁRIOS	8	R\$ 9.269.749,10		6	R\$ 4.417.532,37	
CLASSE IV - CRÉDITOS ME E EPP	0	R\$ 0,00		1	R\$ 120.000,00	
TOTAL GERAL	106	R\$ 9.720.261,88		20	R\$ 9.090.533,86	

1.7.2 Análise do atual quadro geral de credores (art. 7º, §2º, da Lei 11.101/05)

QUANT. CREDITORES	DESCRIÇÃO DA CLASSE	CONCLUSÃO AJ
12	CLASSE I - CRÉDITOS TRABALHISTAS	61.197,18
1	CLASSE II - CRÉDITOS COM GARANTIA REAL	4.491.804,31
6	CLASSE III - CRÉDITOS QUIROGRAFÁRIOS	4.417.532,37
1	CLASSE IV - CRÉDITOS ME E EPP	120.000,00
20	TOTAL GERAL	9.090.533,86

QUANTIDADE DE CREDITORES



2. FATURAMENTO

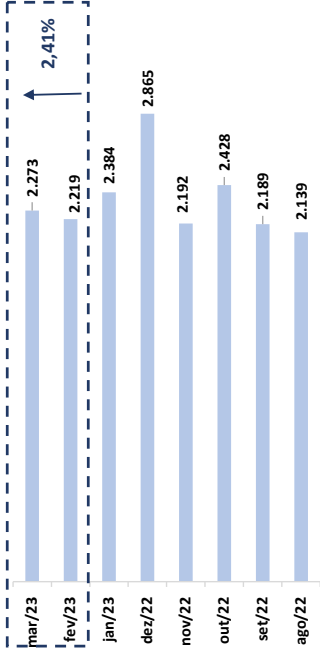
2.1 DEMONSTRAÇÃO DO RESULTADO DO EXERCÍCIO

DRE (Valores em Reais - R\$)	31.12.2022	AV	AH	31.01.2023	AV	AH	28.02.2023	AV	AH	31.03.2023	AV	AH
RECEITA OPERACIONAL BRUTA	2.865.352,47	100,00%	30,69%	2.383.766,13	100,00%	8,73%	2.219.099,53	100,00%	1,22%	2.272.581,65	100,00%	2,41%
DEDUÇÕES DA RECEITA	(166.150,38)	-5,80%	37,60%	(138.730,19)	-5,82%	14,89%	(126.560,79)	-5,70%	4,81%	(125.054,42)	-5,50%	-1,19%
RECEITA OPERACIONAL LÍQUIDA	2.699.202,09	94,20%	30,29%	2.245.035,94	94,18%	8,37%	2.092.538,74	94,30%	1,01%	2.147.527,23	94,50%	2,63%
CUSTO MERCADORIA VENDIDA	(1.863.685,87)	-65,04%	-23,75%	(1.486.407,95)	-62,36%	-39,19%	(1.937.817,67)	-87,32%	-20,72%	(2.094.332,18)	-92,16%	8,08%
LUCRO OPERACIONAL BRUTA	835.516,22	29,16%	-324,29%	758.627,99	31,82%	-303,65%	154.721,07	6,97%	-141,53%	53.195,05	2,34%	-65,62%
RECEITAS (DESPESAS) OPERACIONAIS	(106.130,36)	-3,70%	-9,39%	(107.208,87)	-4,50%	-8,46%	(394.222,39)	-17,76%	236,59%	(111.672,04)	-4,91%	-71,67%
DESPESAS ADMINISTRATIVAS	(150.607,41)	-5,26%	-49,48%	(141.938,24)	-5,95%	-52,39%	(166.787,51)	-7,52%	-44,05%	(236.871,67)	-10,51%	43,22%
RECEITAS FINANCEIRAS / NÃO OPERACIONAIS	3.519,01	0,12%	69,79%	0,06	0,00%	-100,00%	2.026,30	0,09%	-2,23%	2.026,27	0,09%	0,00%
LUCRO (PREJUÍZO) ANTES DOS IMPOSTOS	582.297,46	20,32%	-174,11%	509.480,94	21,37%	-164,85%	(404.262,53)	-18,22%	-48,55%	(295.322,39)	-13,00%	-26,95%
IMPOSTO DE RENDA E CONTRIB. SOCIAL	(7.617,41)	-0,27%	100,00%	0,00	0,00%	0,00%	0,00	0,00%	0,00%	(2.549,68)	-0,11%	0,00%
LUCRO (PREJUÍZO) DO PERÍODO	574.680,05	20,06%	-173,14%	509.480,94	21,37%	-164,85%	(404.262,53)	-18,22%	-48,55%	(297.872,07)	-13,11%	-26,32%

* AV – Avaliação vertical
** AH – Avaliação horizontal

2.1.1.1 Análise Financeira

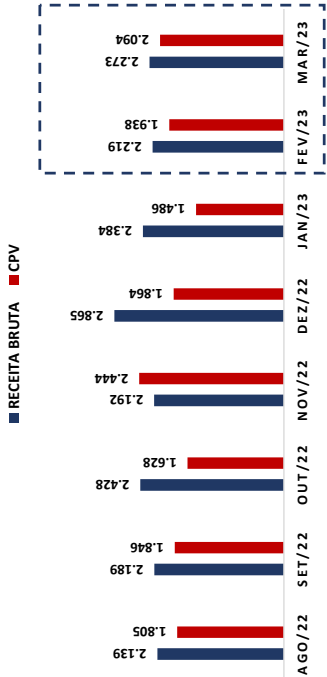
RECEITA BRUTA (Em mil R\$)



COMENTÁRIO

As Recuperandas registraram aumento no faturamento entre os meses de fevereiro a março de 2023, havendo alcançado saldo de R\$ 2.272.581,65 (dois milhões, duzentos e setenta e dois mil, quinhentos e oitenta e um reais e sessenta e cinco centavos).

RECEITA BRUTA X CMV (EM MIL R\$)



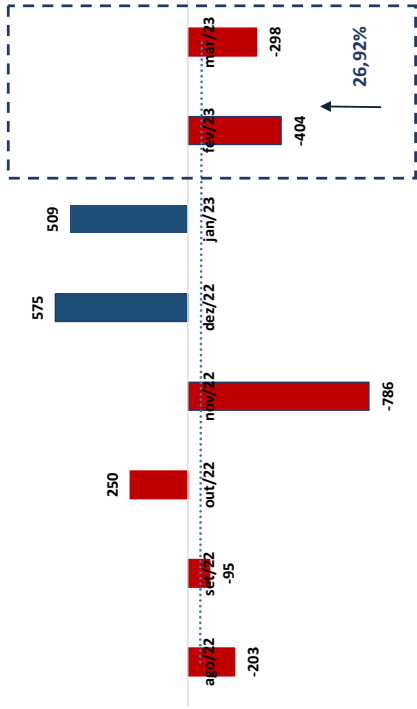
COMENTÁRIO

As despesas do grupo sofreram aumento de 8,08% (oito vírgula zero oito por cento), em relação ao mês de março de 2023, registrando saldo de R\$ 2.094.332,18 (dois milhões, noventa e quatro mil, trezentos e trinta e dois reais e dezoito centavos).



2.1.1.2 Resultado do Período

RESULTADO DO PERÍODO (Em Mil R\$)



COMENTÁRIO

Observou-se no período em análise que as Recuperandas registraram queda no seu resultado negativo, saindo de R\$ 404.259,53 (quatrocentos e quatro mil, duzentos e cinquenta e nove reais e cinquenta e três centavos), para - R\$ 297.872,07 (duzentos e noventa e sete mil, oitocentos e setenta e dois reais e sete centavos).



3. ANÁLISE DOS ÍNDICES DE LIQUIDEZ

Esclarece-se que os indicadores de desempenho são critérios adotados para mensurar a performance dos negócios da empresa, utilizando, para tanto, análise comparativa com outros exercícios e outros indicadores, de forma a diagnosticar a evolução da saúde financeira da empresa. Neste sentido:

- **Indicador de Liquidez Corrente:** se refere à capacidade da empresa de cumprir suas obrigações no curto prazo. Dessa forma, o gestor saberá que a organização está preparada para cumprir a maioria dos seus compromissos com terceiros.

ILC =	ÍNDICE DE LIQUIDEZ CORRENTE		HF E JK
	Ativo Circulante	Passivo Circulante	
			0,95

- **Indicador de Liquidez Seca:** é medida pela disponibilidade de bens e direitos realizáveis no curso do exercício, sendo desconsiderado o saldo do estoque.

ILS =	ÍNDICE DE LIQUIDEZ SECA		HF E JK
	Ativo Circulante - Estoque	Passivo Circulante	
			0,70

- **Indicador de Liquidez Geral:** está atrelado às competências da empresa no médio e longo prazo. Desse modo, seu cálculo abrange também o ativo e passivo que superam a estimativa de tempo de um ano.

ILG =	ÍNDICE DE LIQUIDEZ GERAL		HF E JK
	Ativo Circulante + Realizável a longo Prazo	Passivo Circulante + Exigível a Longo Prazo	
			0,59

Referência: A análise é de quanto maior o indicador, melhor para a empresa.

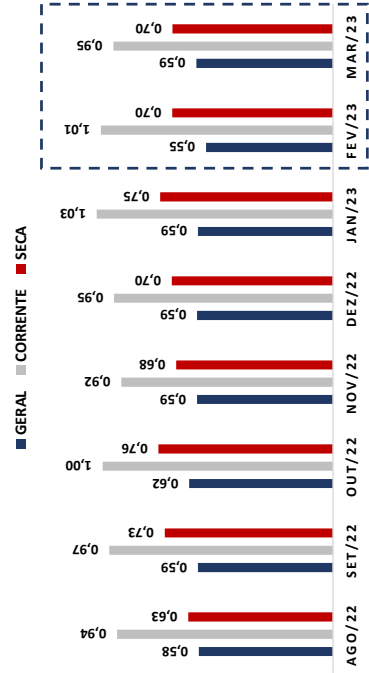


- **Índice de Endividamento Geral:** determina a proporção do endividamento, em comparação ao total do ativo, indicando o quanto dos ativos da empresa estão financiados por terceiros.

EG =	ENDIVIDAMENTO GERAL		HF E JK
	Passivo Circulante + ELP		
	Ativo Total		
	0,88		

3.1 ÍNDICES DE LIQUIDEZ MENSAL

ÍNDICES CONTÁBEIS



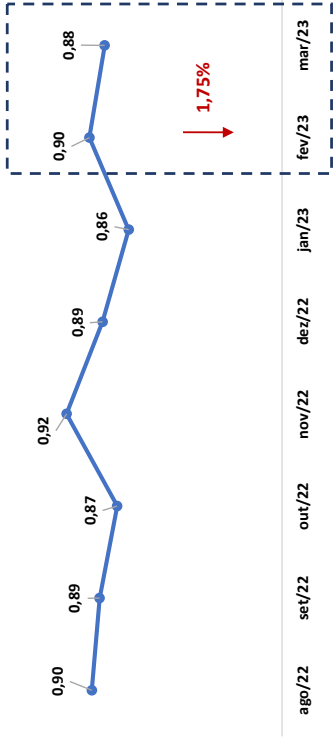
COMENTÁRIO

Analisando os índices de liquidez em conjunto, com exceção do índice corrente que está acima do valor referência 1 (um), os demais se mantiveram abaixo do valor de referência 1 (um), o que indica dificuldade das Recuperandas em quitarem suas obrigações de curto e longo prazo, fato este próprio das empresas em recuperação judicial.

(Referência 1: quanto maior, melhor)



ENDIVIDAMENTO



COMENTÁRIO

Ratificando os índices contábeis apresentados, verifica-se que o índice de endividamento apresenta tendência de queda, porém mantendo-se abaixo do valor de referência 1 (um), indicando que as Recuperandas não estão recorrendo ao capital de terceiros para quitarem suas obrigações.

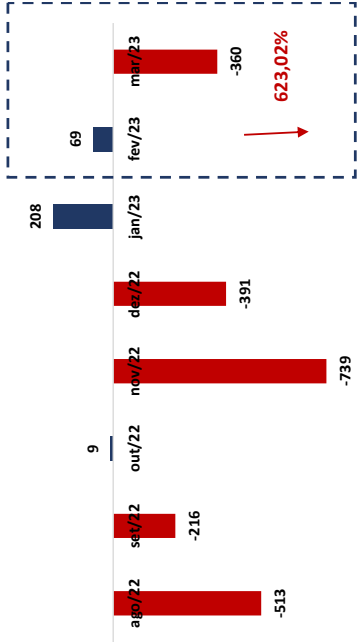
(Referência 1: quanto menor, melhor)



3.2 CAPITAL DE GIRO LÍQUIDO (CGL)

O saldo do capital de giro que corresponde aos recursos necessários para que uma empresa mantenha sua atividade e evidencie a capacidade de a empresa financiar suas obrigações de curto prazo, se mostrou negativo, alcançando saldo de -R\$ 360.301,35 (trezentos e sessenta mil, trezentos e um reais e trinta e cinco centavos), demonstrando que as Recuperandas não possuem capacidade de financiar suas operações de curto prazo.

CAPITAL DE GIRO LÍQUIDO (Em Mil R\$)



RELATÓRIO DE ATIVIDADES



ACERBI CAMPAGNARO
COLNAGO CABRAL
ADMINISTRAÇÃO GERAL

4. BALANÇO PATRIMONIAL

BALANÇO PATRIMONIAL	31.12.2022	AV	AH	31.01.2023	AV	AH	28.02.2023	AV	AH	31.03.2023	AV	AH
ATIVO TOTAL	17.027.614,71	100,00%	-5,33%	17.374.306,70	100,00%	-3,40%	17.017.953,15	100,00%	-5,39%	16.805.301,88	100,00%	-1,25%
CIRCULANTE GERAL	7.600.668,60	44,64%	-10,67%	8.027.908,99	46,21%	-5,65%	7.717.528,30	45,35%	-9,29%	7.550.140,80	44,93%	-2,17%
DISPONÍVEL	3.035.191,83	17,87%	-4,59%	3.323.856,43	19,77%	4,68%	2.945.323,45	18,80%	-7,41%	2.885.475,86	18,24%	-2,03%
CAIXA GERAL	2.689.918,89	15,80%	-8,25%	3.058.375,13	17,60%	4,32%	2.675.021,20	15,72%	-8,76%	2.609.767,88	15,53%	-2,44%
BANCO CONTA MOVIMENTO	120.801,10	0,71%	388,14%	47.009,46	0,27%	89,96%	45.830,41	0,27%	85,20%	51.236,14	0,30%	11,80%
APLICAÇÕES LIQUIDEZ IMEDIATA	231.841,85	1,36%	-27,51%	328.841,85	1,89%	2,81%	478.841,85	2,81%	49,71%	403.641,85	2,40%	-15,70%
CLIENTES	2.070.803,88	12,16%	-18,31%	1.924.721,22	11,08%	-24,08%	1.617.945,08	9,51%	-36,18%	1.933.254,38	11,50%	19,49%
SALDO BLOQ. RECEB. DE CARTÕES	396.551,62	2,33%	0,00%	396.551,62	2,28%	0,00%	396.551,62	2,33%	0,00%	396.551,62	2,36%	0,00%
IMPOSTOS A RECUPERAR	6.333,77	0,04%	0,00%	4.307,52	0,02%	-31,99%	6.333,77	0,04%	0,00%	6.334,03	0,04%	0,00%
ADANTAMENTO TERCEIROS	0,00	0,00%	0,00%	2.240,00	0,01%	200,00%	4.140,00	0,02%	0,00%	2.793,32	0,02%	-32,38%
ESTOQUES	2.002.787,99	11,76%	-9,37%	2.156.443,54	12,41%	-2,41%	2.374.802,14	13,95%	7,47%	2.034.268,48	12,10%	-14,34%
IMPOSTOS A COMPENSAR	1.285,05	0,01%	0,00%	1.285,05	0,01%	200,00%	1.285,05	0,01%	0,00%	0,00	0,00%	-100,00%
CONTAS A APROPRIAR	80.344,45	0,47%	-3,00%	108.133,60	0,62%	30,55%	116.777,18	0,69%	40,98%	112.287,10	0,67%	-3,84%
NÃO CIRCULANTE GERAL	9.426.946,11	55,36%	-0,54%	9.346.397,71	53,79%	-1,39%	9.300.424,85	54,65%	-1,89%	9.255.161,08	55,07%	-0,49%
COMPENSAÇÃO ATIVA	1.197.318,27	7,03%	0,00%	1.197.318,27	6,89%	0,00%	1.197.318,27	7,04%	0,00%	1.197.318,27	7,12%	0,00%
CONTAS A APROPRIAR	101.225,47	0,59%	0,00%	65.240,72	0,38%	-35,55%	65.240,72	0,38%	-35,55%	65.240,72	0,39%	0,00%
INVESTIMENTOS	0,00	0,00%	0,00%	0,00	0,00%	200,00%	0,00	0,00%	0,00%	0,00	0,00%	0,00%
IMOBILIZADO TECNICO	11.242.356,87	66,02%	0,00%	11.242.356,87	64,71%	0,00%	11.242.356,87	66,06%	0,00%	11.242.356,87	66,90%	0,00%
(-) DEPRECIACÃO	-3.113.954,50	-18,29%	1,68%	-3.158.518,15	-18,18%	3,14%	-3.204.491,01	-18,83%	4,64%	-3.249.754,78	-19,34%	1,41%

* AV – Avaliação vertical
** AH – Avaliação horizontal



RELATÓRIO DE ATIVIDADES



PASSIVO	31.12.2022	AV	AH	31.01.2023	AV	AH	28.02.2023	AV	AH	31.03.2023	AV	AH
PASSIVO TOTAL	17.027.614,71	100,00%	-5,33%	17.374.306,70	100,00%	-3,40%	17.017.953,15	100,00%	-5,39%	16.805.301,88	100,00%	-1,25%
CIRCULANTE GERAL	7.991.783,38	46,83%	-13,57%	7.820.391,57	45,01%	-15,43%	7.648.639,77	44,94%	-17,28%	7.910.442,15	47,07%	3,42%
FORNECEDORES	5.162.824,31	30,32%	-19,82%	4.881.533,11	28,10%	-24,19%	4.736.106,45	27,83%	-26,44%	5.044.076,19	30,01%	6,50%
EMPRESTIMOS E FINANCIAMENTOS	2.292.199,98	13,46%	-0,17%	2.288.353,14	13,17%	-0,34%	2.284.506,30	13,42%	-0,50%	2.279.784,44	13,57%	-0,21%
PARCELAMENTOS	172.566,62	1,01%	-7,91%	302.597,50	1,74%	61,47%	281.918,28	1,66%	50,44%	267.729,73	1,59%	-5,03%
OBRIGAÇÕES SOCIAIS E FISCAIS	268.348,20	1,58%	17,99%	256.684,37	1,48%	12,86%	242.122,97	1,42%	6,46%	216.661,10	1,29%	-10,52%
OBRIGAÇÕES COM PESSOAL	4.167,72	0,02%	6,21%	2.291,35	0,01%	-41,60%	2.739,90	0,02%	-30,17%	2.432,44	0,01%	-11,22%
CONTAS A PAGAR	91.676,55	0,54%	-1,64%	88.932,10	0,51%	-4,58%	101.245,87	0,59%	8,63%	99.758,25	0,59%	-1,47%
EXIGIVEL A LONGO PRAZO GERAL	7.083.283,49	41,60%	-3,57%	7.091.886,35	40,82%	-3,45%	7.310.244,95	42,96%	-0,48%	6.930.690,30	41,24%	-5,19%
EMPRESTIMOS E FINANCIAMENTOS	5.426.711,11	31,87%	0,00%	5.426.711,11	31,23%	0,00%	5.426.711,11	31,89%	0,00%	5.426.711,11	32,29%	0,00%
PARCELAMENTOS	414.957,03	2,44%	4,81%	269.904,34	1,55%	-31,83%	269.904,34	1,59%	-31,83%	1.450.066,18	8,63%	437,25%
CONTAS DE COMPENSAÇÃO	44.297,08	0,26%	-86,39%	197.952,63	1,14%	-39,16%	416.311,23	2,45%	27,94%	53.913,01	0,32%	-87,05%
SUPERVENIÊNCIA PASSIVA	1.197.318,27	7,03%	0,00%	1.197.318,27	6,89%	0,00%	1.197.318,27	7,04%	0,00%	0,00	0,00%	-100,00%
PATRIMÔNIO LÍQUIDO	1.952.547,84	11,47%	40,02%	2.462.028,78	14,17%	76,55%	2.059.068,43	12,10%	47,66%	1.964.169,43	11,69%	-4,61%
CAPITAL SOCIAL	272.400,00	1,60%	0,00%	272.400,00	1,57%	0,00%	272.400,00	1,60%	0,00%	272.400,00	1,62%	0,00%
LUCROS E PREJUÍZOS ACUMULADOS	1.680.147,84	9,87%	1,26%	1.680.147,84	9,67%	1,26%	1.680.147,84	9,87%	1,26%	1.680.147,84	10,00%	0,00%
RESULTADO DO EXERCÍCIO	0,00	0,00%	-100,00%	509.490,84	2,93%	-194,84%	106.520,59	0,63%	-119,83%	11.621,59	0,07%	-89,09%

* AV – Avaliação vertical
** AH – Avaliação horizontal



4.1 ANÁLISE DO CAPITAL CIRCULANTE LÍQUIDO

O Ativo Circulante registrou queda de 2,17% (dois vírgula dezessete por cento). As variações que se destacaram no período em comento foram das rubricas “Banco conta movimento” e “Clientes” que apresentaram aumento de 11,80% (onze vírgula oitenta por cento) e 19,49% (dezenove vírgula quarenta e nove por cento) a rubrica “Adiantamento Terceiros”, apresentou queda de 32,38% (trinta e dois vírgula trinta e oito por cento).

BALANÇO PATRIMONIAL ATIVO	31.12.2022	AV	AH	31.01.2023	AV	AH	28.02.2023	AV	AH	31.03.2023	AV	AH
ATIVO TOTAL	17.027.814,71	100,00%	-5,33%	17.374.306,70	100,00%	-3,40%	17.017.953,15	100,00%	-5,39%	16.805.301,88	100,00%	-1,25%
CIRCULANTE GERAL	7.600.668,60	44,64%	-10,67%	8.027.908,99	46,21%	-5,65%	7.717.528,30	45,35%	-9,29%	7.550.140,80	44,93%	-2,17%
DISPONIVEL	3.035.191,83	17,87%	-4,59%	3.329.856,43	19,77%	4,68%	2.945.323,45	18,80%	-7,41%	2.885.475,86	18,24%	-2,03%
CAIXA GERAL	2.689.918,89	15,80%	-8,25%	3.058.375,13	17,60%	4,32%	2.675.021,20	15,72%	-8,76%	2.609.767,88	15,53%	-2,44%
BANCO CONTA MOVIMENTO	120.801,10	0,71%	388,14%	47.009,46	0,27%	89,96%	45.830,41	0,27%	85,20%	51.236,14	0,30%	11,80%
APLICAÇÕES LIQUIDEZ IMEDIATA	231.841,85	1,36%	-27,51%	328.841,85	1,89%	2,81%	478.841,85	2,81%	49,71%	403.641,85	2,40%	-15,70%
CLIENTES	2.070.803,88	12,16%	-18,31%	1.924.721,22	11,08%	-24,08%	1.617.945,08	9,51%	-36,18%	1.933.254,38	11,50%	19,49%
SALDO BLOQ. RECEB. DE CARTÕES	396.551,62	2,33%	0,00%	396.551,62	2,28%	0,00%	396.551,62	2,33%	0,00%	396.551,62	2,36%	0,00%
IMPOSTOS A RECUPERAR	6.333,77	0,04%	0,00%	4.307,52	0,02%	-31,99%	6.333,77	0,04%	0,00%	6.334,03	0,04%	0,00%
ADIANTAMENTO TERCEIROS	0,00	0,00%	0,00%	2.240,00	0,01%	200,00%	4.140,00	0,02%	0,00%	2.799,32	0,02%	-32,38%
ESTOQUES	2.002.787,99	11,76%	-9,37%	2.156.443,54	12,41%	-2,41%	2.374.802,14	13,95%	7,47%	2.034.268,48	12,10%	-14,34%
IMPOSTOS A COMPENSAR	1.285,05	0,01%	0,00%	1.285,05	0,01%	200,00%	1.285,05	0,01%	0,00%	0,00	0,00%	-100,00%
CONTAS A APROPRIAR	80.344,45	0,47%	-3,00%	108.133,60	0,62%	30,55%	116.777,18	0,69%	40,98%	112.287,10	0,67%	-3,84%

* AV – Avaliação vertical
** AH – Avaliação horizontal



Em relação ao Passivo Circulante, registra-se aumento de 3,42% (três vírgula quarenta e dois por cento), vez que apurado queda nas rubricas “Obrigações com Pessoal” e “Obrigações Sociais e Fiscais”, nos percentuais de 11,22% (onze vírgula vinte e dois por cento) e 10,52% (dez vírgula cinquenta e dois por cento), respectivamente. Já em relação à rubrica “Fornecedores”, aumento de 6,50% (seis vírgula cinquenta por cento).

	31.12.2022		31.01.2023		28.02.2023		31.03.2023	
	AV	AH	AV	AH	AV	AH	AV	AH
BALANÇO PATRIMONIAL PASSIVO	17.027.614,71		17.374.306,70		17.017.953,15		16.805.301,88	
PASSIVO TOTAL		-5,33%		100,00%		-3,40%		100,00%
CIRCULANTE GERAL	7.991.783,38	46,93%	7.820.391,57	45,01%	7.648.639,77	44,94%	7.910.442,15	47,07%
FORNECEDORES	5.162.824,31	30,32%	4.881.533,11	28,10%	4.736.106,45	27,83%	5.044.076,19	30,01%
EMPRESTIMOS E FINANCIAMENTOS	2.292.199,98	13,46%	2.288.353,14	13,17%	2.284.506,30	13,42%	2.279.784,44	13,57%
PARCELAMENTOS	172.566,62	1,01%	302.597,50	1,74%	281.918,28	1,66%	267.729,73	1,59%
OBRIGAÇÕES SOCIAIS E FISCAIS	268.348,20	1,58%	256.684,37	1,48%	242.122,97	1,42%	216.661,10	1,29%
OBRIGAÇÕES COM PESSOAL	4.167,72	0,02%	2.291,35	0,01%	2.739,90	0,02%	2.432,44	0,01%
CONTAS A PAGAR	91.676,55	0,54%	88.932,10	0,51%	101.245,87	0,59%	99.758,25	0,59%

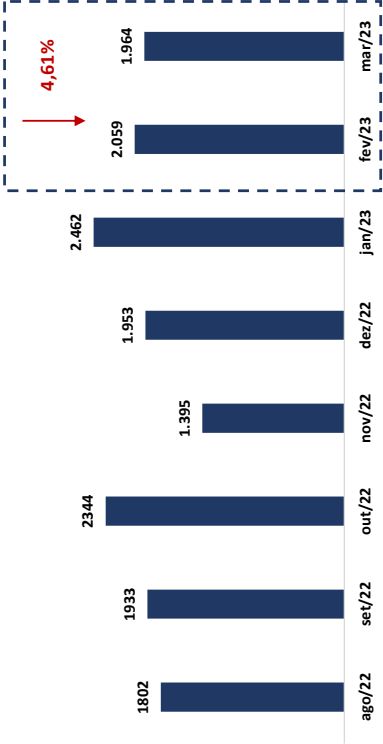
* AV – Avaliação vertical
** AH – Avaliação horizontal



4.2 PATRIMÔNIO LÍQUIDO

	ago/22	set/22	out/22	nov/22	dez/22	jan/23	fev/23	mar/23
PATRIMÔNIO LÍQUIDO	1.802.263,36	1.932.706,49	2.344.280,80	R\$ 1.394.510,39	R\$ 1.952.547,84	R\$ 2.462.028,78	R\$ 2.059.068,43	R\$ 1.964.169,43
CAPITAL SOCIAL	272.400,00	272.400,00	272.400,00	R\$ 272.400,00	R\$ 272.400,00	R\$ 272.400,00	R\$ 272.400,00	R\$ 272.400,00
LUCROS E PREJUÍZOS ACUMULADOS	1.634.967,81	1.633.912,30	1.659.307,65	R\$ 1.659.307,65	R\$ 1.680.147,84	R\$ 1.680.147,84	R\$ 1.680.147,84	R\$ 1.680.147,84
RESULTADO DO EXERCÍCIO	-105.104,45	26.394,19	412.573,15	-R\$ 537.197,26	R\$ 0,00	R\$ 509.480,94	R\$ 106.520,59	R\$ 11.621,59

PATRIMÔNIO LÍQUIDO (Em Mil R\$)



5. QUESTÕES PROCESSUAIS			
5.1 CONFERÊNCIA DOS DOCUMENTOS DOS ART. 48 e 51 DA LEI N.º 11.101/05			
Conferência dos Documentos Art. 48 e 51 da Lei n.º 11.101/05			
LEI 11.101/05	DOCUMENTOS	ID	
	Petição inicial de recuperação judicial	505884994	
Art. 48, poderá requerer RJ	Comproantes de inscrição e situação cadastral no CNPJ, certidão de regularidade da devedora no registro público de empresas, atos constitutivos com a nomeação dos atuais administradores, e certidões de inscrição Estadual.	505884999, 505885000, 505885002, 505885034 e 505885037	
Art. 48, Incisos I, II e III	Certidões falimentares		
Art. 48, Incisos IV	Certidões Criminais		
Art. 51, Inciso II, Alíneas A e B	Demonstrações Contábeis relativas aos três últimos exercícios	505885003, 505885005, 505885007, 505885011, 505885012, 505885014, 505885015, 505885017, 505885039, 505885040, 505885042, 505994993, 505994994, 505994995, 505994997, 505994998 e 505995002	
Art. 51, Inciso III	Relação de credores	506074998	
Art. 51, Inciso IV	Relação de empregados		
Art. 51, Inciso V	Documentos societários (comproantes de inscrição e situação cadastral no CNPJ, certidão de regularidade da devedora no registro público de empresas, atos constitutivos com a nomeação dos atuais administradores, e certidões de inscrição Estadual).	505884999, 505885000, 505885002	
Art. 51, Inciso VI	Relação de bens sócios e administradores	506074995	
Art. 51, Inciso VII	Extratos contas bancárias dos sócios	505995011, 505995015 e 505995021	
Art. 51, Inciso VIII	Certidões negativas de protestos	505885023 e 505995028	
Art. 51, Inciso IX	Relação de todas as ações judiciais e em parte, com a estimativa do valor em litígio.	505885025 e 505995034	



ACERBI CAMPAGNARO
COLNAGO CABRAL
ADMINISTRAÇÃO JUDICIAL

6. CONCLUSÃO

Ante a análise apresentada no presente relatório mensal de atividades, foi possível concluir os seguintes pontos:

- Aumento do faturamento em 2,41% (dois vírgula quarenta e um por cento);
- Com exceção do índice corrente que está acima do valor de referência 1 (um) os demais se manteve abaixo do valor de referência 1 (um);
- Índice de endividamento apresenta tendência de queda, alcançando valor de 0,88 (zero vírgula oitenta e oito), se mantendo abaixo do valor de referência 01 (um).

Ressalta-se a importância de as Recuperandas maximizarem os esforços para ampliarem o faturamento e reduzir despesas, a fim de que seja otimizado o resultado e viabilizada a recuperação judicial.

O conteúdo do presente relatório e as conclusões ora apresentadas são decorrentes de informações coletadas por esta administradora judicial e pelo perito contábil, que resultaram nas análises realizadas e reportadas no corpo do presente RMA.

De Belo Horizonte/MG para Almenara/MG, 01 de junho de 2023.

Taciani Acerbi Campagnaro Colnago Cabral

Administradora Judicial

OAB/MG 170.449

Ibson Ferreira Godinho

Contador

CRC/MG-100723/O-7

