



Número: **0021380-30.2019.8.13.0017**

Classe: **[CÍVEL] RECUPERAÇÃO JUDICIAL**

Órgão julgador: **1ª Vara Cível, Criminal e de Execuções Penais da Comarca de Almenara**

Última distribuição : **31/08/2020**

Valor da causa: **R\$ 9.220.000,00**

Processo referência: **0021380-30.2019.8.13.0017**

Assuntos: **Administração judicial**

Segredo de justiça? **NÃO**

Justiça gratuita? **NÃO**

Pedido de liminar ou antecipação de tutela? **SIM**

Partes	Advogados
SUPERMERCADO FAROL LTDA (AUTOR)	
	RICARDO CORDEIRO PINHEIRO (ADVOGADO) EDIMAR EVANGELISTA PRATES (ADVOGADO)
HIPER FAROL EIRELI (AUTOR)	
	DAGOBERTO AUGUSTO DE CORTES DUARTE (ADVOGADO) RICARDO CORDEIRO PINHEIRO (ADVOGADO) EDIMAR EVANGELISTA PRATES (ADVOGADO)

Outros participantes	
TACIANI ACERBI CAMPAGNARO COLNAGO CABRAL (ADMINISTRADOR(A) JUDICIAL)	
	TACIANI ACERBI CAMPAGNARO COLNAGO CABRAL (ADVOGADO)
Banco do Nordeste do Brasil S/A (TERCEIRO INTERESSADO)	
	ROGERIO FERNANDES CALIXTO DE SOUZA (ADVOGADO) ANA GABRIELA MENDES CUNHA E COSTA (ADVOGADO)
BANCO DO BRASIL S.A (TERCEIRO INTERESSADO)	
	RICARDO LOPES GODOY (ADVOGADO) LUCINEIA POSSAR (ADVOGADO)
BANCO ITAU S.A (TERCEIRO INTERESSADO)	
	RICARDO LOPES GODOY (ADVOGADO)

Documentos			
Id.	Data da Assinatura	Documento	Tipo
10085167221	06/10/2023 10:12	Manifestação Administradora Judicial	Manifestação
10085170318	06/10/2023 10:12	2023.10.06 Juntada RMA Julho de 2023 Hiper Farol	Manifestação
10085177862	06/10/2023 10:12	RMA HIPER FAROL e JK - Julho 2023	Documento de Comprovação
10085180050	06/10/2023 10:12	Doc. 01 E-mail enviado para a Recuoeranda	Documento de Comprovação
10085170320	06/10/2023 10:12	Doc. 02 Nota explicativa Recuperanda	Documento de Comprovação





ACERBI CAMPAGNARO
COLNAGO CABRAL
ADMINISTRAÇÃO JUDICIAL

EXCELENTÍSSIMO SENHOR DOUTOR JUIZ DE DIREITO DA **1ª VARA CÍVEL** DA
COMARCA DE ALMENARA/MG.

Processo n.º 0021380-30.2019.8.13.0017

TACIANI ACERBI CAMPAGNARO COLNAGO CABRAL, inscrita na OAB/MG sob o n.º 170.449, nomeada Administradora Judicial nos autos da recuperação judicial de **HIPER FAROL EIRELI – EM RECUPERAÇÃO JUDICIAL e JK LOCAÇÃO COMERCIAL LTDA - EM RECUPERAÇÃO JUDICIAL**, vem, respeitosamente, perante V. Exa., requerer a juntada do Relatório Mensal de Atividades referente ao mês de julho de 2023.

Contudo, importante destacar que, ao promover a análise da documentação contábil enviada esta administradora judicial verificou venda de imobilizado conforme demonstrado no livro razão.

Alameda Oscar Niemeyer, 1033
Conjunto 424, torre 4 - Vila da Serra
Nova Lima/MG - CEP: 34006-065
(31) 3879-2669 (31) 2115-6166
(31) 99495-6551(whatsapp)

Avenida João Baptista Parra, 633
Sala 1401- Praia do Suá
Vitória/ES - CEP: 29052-123
(27) 99938-6551 (whatsapp)

WWW.COLNAGOCABRAL.COM.BR
CONTATO@COLNAGOCABRAL.COM.BR



ACERBI CAMPAGNARO
COLNAGO CABRAL
ADMINISTRAÇÃO JUDICIAL

Item	671000004	- Alienacao de Veiculos	Centro Custo	001 - MATRIZ	
				Saldo Anterior em 06/2023	0,00 C
04/07/2023	100000001	VENDA DE SCANIA/P 310 8X2 CARGA COM CARROCERIA ABERTA 2014/2014,RENAVAM 01027538476, PLACA PVC-5889, CHASSI 9BSP8X200E3863998		200.000,00	200.000,00 C
04/07/2023	110000007	VENDA DE SCANIA/P 310 8X2 CARGA COM CARROCERIA ABERTA 2014/2014,RENAVAM 01027538476, PLACA PVC-5889, CHASSI 9BSP8X200E3863998		100.000,00	300.000,00 C
		Totais do Mês	0,00	300.000,00	300.000,00 C

Deste modo, esta administradora judicial solicitou, via e-mail, o envio de nota explicativa acerca da venda realizada. (Doc. 01).

Em resposta, as Recuperandas informaram, em síntese que *“decidiu promover a venda do bem, cujo recurso financeiro proveniente da venda foi integralmente ingressado no capital de giro da empresa, aumentando desta forma a sua competitividade no mercado. Ou seja, houve apenas a substituição de um bem ocioso no ativo imobilizado por ativo financeiro, com otimização de recursos”*, como se infere da nota explicativa anexa. (Doc. 02).

Pois bem.

O art. 66 da Lei n.º 11.101, de 2005 dispõe sobre a possibilidade de alienação de bens integrantes do ativo permanente de sociedade em recuperação judicial, **desde que condicionada à “evidente utilidade reconhecida pelo juiz”**.

É dizer que, na hipótese em que a cessão de ativos seja indubitavelmente benéfica à recuperação judicial, o magistrado poderá permitir à empresa devedora a venda de determinados bens, incrementando ferramentas que auxiliem na reestruturação das atividades empresariais.

Alameda Oscar Niemeyer, 1033
Conjunto 424, torre 4 - Vila da Serra
Nova Lima/MG - CEP: 34006-065
(31) 3879-2669 (31) 2115-6166
(31) 99495-6551(whatsapp)

Avenida João Baptista Parra, 633
Sala 1401- Praia do Suá
Vitória/ES - CEP: 29052-123
(27) 99938-6551 (whatsapp)

WWW.COLNAGOCABRAL.COM.BR
CONTATO@COLNAGOCABRAL.COM.BR





ACERBI CAMPAGNARO
COLNAGO CABRAL
ADMINISTRAÇÃO JUDICIAL

Sob essa ótica, cumpre registrar que a “*evidente utilidade*” ocorre quando a alienação de ativos é capaz de contribuir tanto para a reorganização da empresa, quanto para a satisfação do direito dos credores.

In casu, analisando os elementos apresentados pelas Recuperandas, verifica-se que a venda do veículo, de fato, foi útil e urgente ao processo recuperacional, pois tal como consta na nota explicativa, “*era utilizado, especificamente, no transporte de mercadorias para abastecimento das empresas recuperandas*”. Todavia, “*a elevação dos custos de manutenção e reposição de peças, aumentos constantes de combustíveis e lubrificantes, salários, encargos sociais, previdenciários e trabalhista dos motoristas e depreciação do ativo, inviabilizaram a continuidade da logística através do transporte próprio das cargas.*”.

Deste modo, como descrito na nota explicativa, “*com o intuito de reduzir despesas/custos, aliás, em consonância com a conclusão dos últimos relatórios apresentados em juízo, provenientes das análises de mercado, financeiras e contábeis dessa conceituada Administração Judicial sobre a importância de as Recuperandas maximizarem os esforços para ampliarem o faturamento e reduzir despesas, a fim de que seja otimizado o resultado e viabilizada a recuperação judicial, as recuperandas adotaram o sistema de fretes de cargas, ou seja, a terceirização do serviço de transportes de reposição de mercadorias, o que resultou na ociosidade do caminhão.*”.

Por tais razões, as recuperandas realizaram a venda do bem, “*cujo recurso financeiro proveniente da venda foi integralmente ingressado no capital de giro da empresa, aumentando desta forma a sua competitividade no mercado. Ou seja, houve apenas a substituição de um bem ocioso no ativo imobilizado por ativo financeiro, com otimização de recursos.*”.

Alameda Oscar Niemeyer, 1033
Conjunto 424, torre 4 - Vila da Serra
Nova Lima/MG - CEP: 34006-065
(31) 3879-2669 (31) 2115-6166
(31) 99495-6551(whatsapp)

Avenida João Baptista Parra, 633
Sala 1401- Praia do Suá
Vitória/ES - CEP: 29052-123
(27) 99938-6551 (whatsapp)

WWW.COLNAGOCABRAL.COM.BR
CONTATO@COLNAGOCABRAL.COM.BR



ACERBI CAMPAGNARO
COLNAGO CABRAL
ADMINISTRAÇÃO JUDICIAL

Assim, ante tais ponderações e considerando que a atribuição primordial da recuperação judicial é possibilitar à sociedade devedora a superação de sua crise, se mostra coerente a venda realizada, na medida em que minimiza as perdas percebidas pela sociedade e maximiza sua captação de ativos, sendo que tal quadro beneficiará também os credores.

Lado outro, é imperioso salientar que a lei possibilita a alienação de bens integrantes do ativo permanente de sociedade em recuperação judicial, desde que condicionada à “evidente utilidade reconhecida pelo juiz”, ou seja, é imprescindível a autorização judicial para a realização da venda de imobilizado.

Deste modo, feitas estas considerações, tendo em vista que o bem foi alienado sem autorização prévia do juiz, esta administradora judicial submete os fatos à apreciação do d. juízo e, na oportunidade, pugna sejam as Recuperandas intimadas para prestarem esclarecimentos.

Termos em que pede deferimento.

De Belo Horizonte/MG para Almenara/MG, 6 de outubro de 2023.

TACIANI ACERBI CAMPAGNARO COLNAGO CABRAL
OAB/MG 170.449
Administradora Judicial
joc

Alameda Oscar Niemeyer, 1033
Conjunto 424, torre 4 - Vila da Serra
Nova Lima/MG - CEP: 34006-065
(31) 3879-2669 (31) 2115-6166
(31) 99495-6551(whatsapp)

Avenida João Baptista Parra, 633
Sala 1401- Praia do Suá
Vitória/ES - CEP: 29052-123
(27) 99938-6551 (whatsapp)

WWW.COLNAGOCABRAL.COM.BR
CONTATO@COLNAGOCABRAL.COM.BR



ACERBI CAMPAGNARO
COLNAGO CABRAL

ADMINISTRAÇÃO JUDICIAL

RELATÓRIO DE ATIVIDADES

RECUPERAÇÃO JUDICIAL

JK LOCAÇÃO COMERCIAL LTDA E HIPER FAROL
EIRELI

RMA – JULHO DE 2023

06.OUTUBRO.2023



1. Informações iniciais sobre o RMA e as Recuperandas.....	3	2.1.1 Análise financeira.....	11
1.1 O RMA.....	3	2.1.2 Resultado do período.....	12
1.2 A Recuperandas e suas atividades.....	3	3. Análise dos índices de liquidez.....	13
1.3 Últimos acontecimentos relevantes e cronograma processual.....	4	3.1 Índices de liquidez mensal.....	14
1.4 Organograma societário.....	5	3.2 Índice de Endividamento.....	15
1.5 Estrutura societária.....	6	3.3 Capital de giro líquido (CGL).....	16
1.6 Folha de pagamentos.....	7	4. Balanço patrimonial.....	17
1.6.1 Número de funcionários.....	7	4.1 Análise do capital circulante líquido.....	19
1.7 Endividamento.....	8	4.2 Patrimônio líquido.....	21
1.7.1 Créditos sujeitos à recuperação judicial – quadro evolutivo.....	8	5. Questões processuais.....	22
1.7.2 Análise do atual quadro geral de credores (art. 7º, §2º, da Lei 11.101/05).....	9	5.1 Conferência dos documentos dos art.48 e 51 Lei nº 11.101/05.....	22
2. Faturamento.....	10	6. Conclusão.....	23
2.1 Demonstração de Resultado do Exercício.....	10		



1. INFORMAÇÕES INICIAIS SOBRE O RMA E AS RECUPERANDAS

1.1 O RMA

Este Relatório Mensal de Atividades (RMA) refere-se ao mês de julho de 2023 e foi elaborado pela ACCC Administração Judicial com base nos elementos contábeis fornecidos pelas Recuperandas, em conformidade com o previsto no artigo 22, II, “c”, da Lei n.º 11.101/2005.

Neste relatório são registradas as principais informações processuais, financeiras e contábeis das Recuperandas, analisadas conjuntamente pela administradora e pelo perito nomeados pelo juízo.

A administradora judicial reitera, como feito em outras manifestações, sua disponibilidade para prestar esclarecimentos a qualquer interessado, ratificando sua atuação transparente e compromissada, direcionada para a preservação da empresa com o adequado atendimento aos direitos dos credores.

1.2 AS RECUPERANDAS E SUAS ATIVIDADES

As Recuperandas J K LOCAÇÃO e HIPER FAROL formularam pedido de recuperação judicial em 04 de abril de 2019, havendo sido deferido seu processamento em 09 de setembro de 2019 pelo Juízo da 1ª Vara Cível, Crime e VEC da Comarca de Almenara/MG, processo n.º 0021380.30.2019.8.13.0017.

Fundadas em 1993 e 2016, respectivamente, a J K LOCAÇÃO e HIPER FAROL são empresas do segmento de aluguel de imóveis próprios e supermercado varejista.

Foram apontadas como causas da crise econômica das Recuperandas as seguintes circunstâncias:

- Captação de financiamentos para expansão do empreendimento;
- Alta dos preços dos produtos;
- Queda do poder de compra dos consumidores; e
- Instalação de redes concorrentes na área de atração.



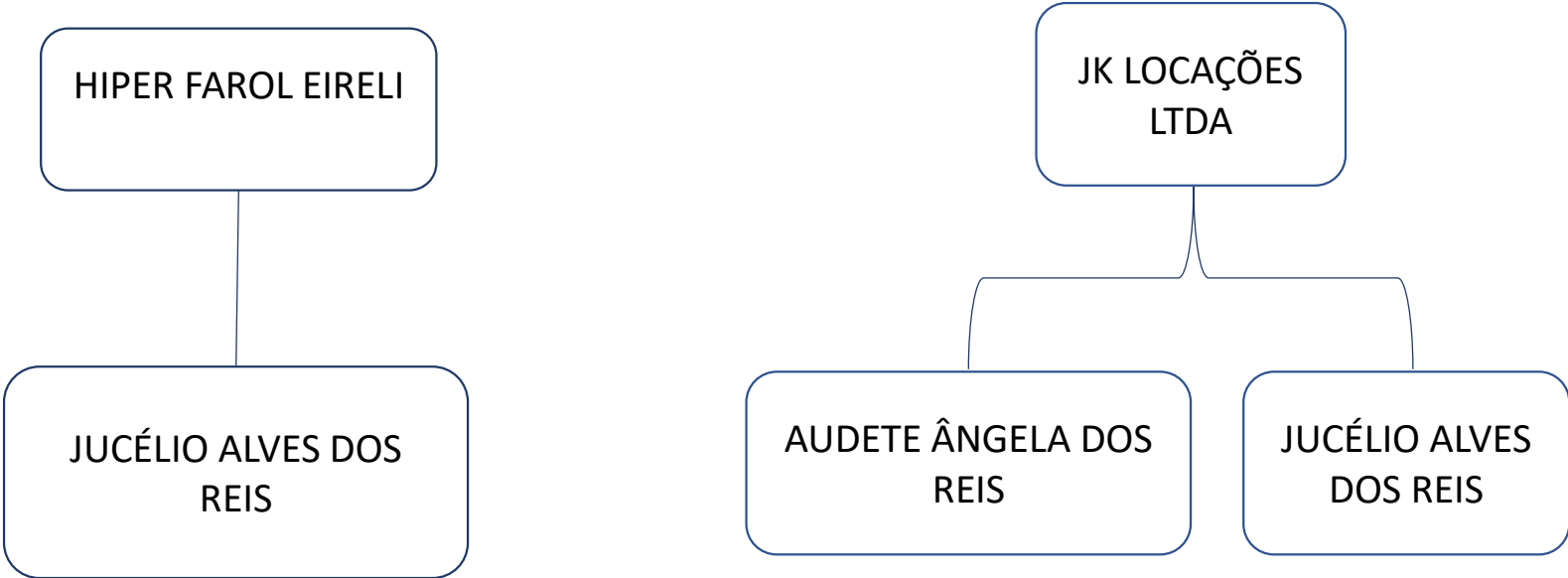
1.3 ÚLTIMOS ACONTECIMENTOS RELEVANTES E CRONOGRAMA PROCESSUAL

Atualmente o processo se encontra em fase de consolidação do quadro geral de credores, aguardando o julgamento das impugnações de crédito. Destaca-se que a assembleia geral de credores foi designada pelo juízo para os dias 27/06/2023 e 04/07/2023, em primeira e em segunda convocação respectivamente, havendo sido publicado o edital de convocação dos credores no dia 24/04/2023, nos termos do art. 36 da Lei n.º 11.101, de 2005. Contudo, a respectiva assembleia designada restou adiada por decisão proferida ao ID n.º 9848276107.

DATA	EVENTO	LEI. 11.101/05
04/04/2019	Ajuizamento do pedido de recuperação	
09/09/2019	Deferimento do pedido de Recuperação	art. 52, inciso I, II, III, IV e V §1º
12/09/2019	Publicação do deferimento no Diário Oficial	
21/10/2019	Publicação do 1º Edital pelo devedor	art. 52, §1º
05/11/2019	Fim do prazo para apresentar habilitação e divergências ao AJ (15 dias da publicação do 1º Edital)	art. 7º, §1º
11/11/2019	Apresentação do plano de Recuperação ao Juízo (60 dias após a publicação do deferimento da recuperação)	art. 53
23/01/2020	Pedido de Consolidação da Empresa Real Center Serviços Empresariais EIRELI	
17/04/2020	Deferimento do pedido de consolidação	
30/03/2022	Publicação de aviso sobre o recebimento do PRJ no Diário Oficial	art. 53, § Único
30/04/2022	Fim do prazo para apresentar objeções ao PRJ (30 dias após a publicação do 2º Edital ou 30 dias após a publicação do aviso de recebimento do PRJ)	art. 53, § Único e art. 55, § Único
19/01/2022	Publicação do Edital pelo AJ - 2º Edital (45 dias após apresentação de habilitação/divergências)	art. 7º, §2º
03/02/2022	Fim do Prazo para apresentar impugnações ao Juízo (10 dias - após publicação do Edital Art. 7º, §2º)	art. 8º
24/04/2023	Publicação do Edital de convocação para votação do PRJ - AGC (15 dias de antecedência da realização do AGC)	art. 36
27/06/2023	1ª Convocação da assembleia-Geral de Credores	art. 36, I
04/07/2023	2ª Convocação da Assembleia-Geral de Credores	art. 36, I
	Prazo limite para votação do PRJ em AGC (150 dias após o deferimento da recuperação)	art. 56 § 1º
12/03/2020	Fim do prazo de suspensão do curso da prescrição de ações e execuções contra o devedor (180 dias após o deferimento da recuperação)	art. 6º, § 4º
	Homologação do PRJ	art. 58
	Fim do prazo de recuperação judicial, se cumpridas todas as obrigações previstas no PRJ (2 anos após o deferimento de recuperação judicial)	art. 61
	Eventos Ocorridos	



1.4 ORGANOGrama SOCIETÁRIO



1.5 ESTRUTURA SOCIETÁRIA

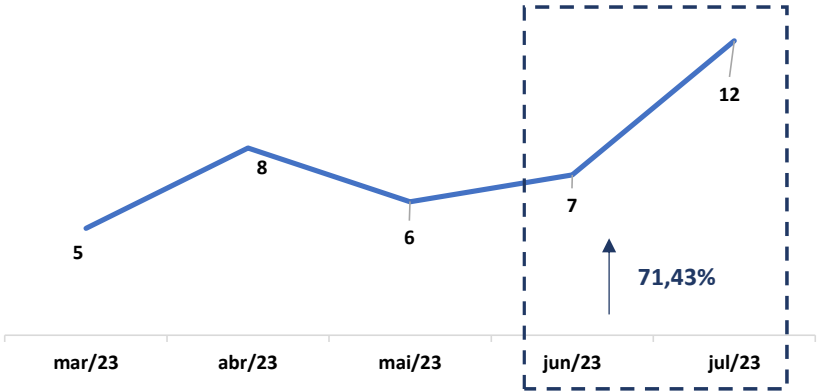
EMPRESA	NOME DO SÓCIO	PARTICIPAÇÃO EM %	CAPITAL SOCIAL NA EMPRESA
HIPER FAROL EIRELI	JUCÉLIO ALVES DOS REIS	100%	R\$ 200.000,00

EMPRESA	NOME DOS SÓCIOS	PARTICIPAÇÃO EM %	CAPITAL SOCIAL NA EMPRESA
JK LOCAÇÃO COMERCIAL LTDA	JUCÉLIO ALVES DOS REIS	99,5%	R\$ 72.038,00
	AULETE ÂNGELA DOS REIS	0,5%	R\$ 362,00
TOTAL		100,0%	R\$ 72.400,00



1.6 FOLHA DE PAGAMENTOS

1.6.1 Número de funcionários



1.7 ENDIVIDAMENTO

1.7.1 Créditos sujeitos à recuperação judicial – quadro evolutivo

RELAÇÃO INICIAL DE CREDITORES (Art. 52)				QUADRO DE CREDITORES DA AJ (Art. 7º, §2º)		
DESCRIÇÃO DA CLASSE	QUANT. CREDITORES	TOTAL EM REAIS	TOTAL EM DÓLAR	QUANT. CREDITORES	TOTAL EM REAIS	TOTAL EM DÓLAR
CLASSE I - CRÉDITOS TRABALHISTAS	98	R\$ 450.512,78		12	R\$ 61.197,18	
CLASSE II - CRÉDITOS COM GARANTIA REAL	0	R\$ 0,00		1	R\$ 4.491.804,31	
CLASSE III - CRÉDITOS QUIROGRAFÁRIOS	8	R\$ 9.269.749,10		6	R\$ 4.417.532,37	
CLASSE IV - CRÉDITOS ME E EPP	0	R\$ 0,00		1	R\$ 120.000,00	
TOTAL GERAL	106	R\$ 9.720.261,88		20	R\$ 9.090.533,86	



1.7.2 Análise do atual quadro geral de credores (art. 7º, §2º, da Lei 11.101/05)

QUANT. CREDITORES	DESCRIÇÃO DA CLASSE	CONCLUSÃO AJ
12	CLASSE I - CRÉDITOS TRABALHISTAS	61.197,18
1	CLASSE II - CRÉDITOS COM GARANTIA REAL	4.491.804,31
6	CLASSE III - CRÉDITOS QUIROGRAFÁRIOS	4.417.532,37
1	CLASSE IV - CRÉDITOS ME E EPP	120.000,00
20	TOTAL GERAL	9.090.533,86

QUANTIDADE DE CREDITORES



2. FATURAMENTO

2.1 DEMONSTRAÇÃO DO RESULTADO DO EXERCÍCIO



DRE (Valores em Reais - R\$)	31.03.2023	AV	AH	30.04.2023	AV	AH	31.05.2023	AV	AH	30.06.2023	AV	AH	31.07.2023	AV	AH
RECEITA OPERACIONAL BRUTA	2.272.581,65	100,00%	2,41%	2.380.069,74	100,00%	4,73%	2.166.724,93	100,00%	-8,96%	2.083.316,09	100,00%	-3,85%	2.070.102,17	100,00%	-0,63%
DEDUÇÕES DA RECEITA	(125.054,42)	-5,50%	-1,19%	(131.835,85)	-5,54%	5,42%	(129.364,16)	-5,97%	-1,87%	(121.579,10)	-5,84%	-6,02%	(121.064,20)	-5,85%	-0,42%
RECEITA OPERACIONAL LÍQUIDA	2.147.527,23	94,50%	2,63%	2.248.233,89	94,46%	4,69%	2.037.360,77	94,03%	-9,38%	1.961.736,99	94,16%	-3,71%	1.949.037,97	94,15%	-0,65%
CUSTO MERCADORIA VENDIDA	(2.094.332,18)	-92,16%	8,08%	(1.689.232,23)	-70,97%	-19,34%	(1.806.279,21)	-83,36%	6,93%	(1.747.071,74)	-83,86%	-3,28%	(1.254.125,21)	-60,58%	-28,22%
LUCRO OPERACIONAL BRUTA	53.195,05	2,34%	-65,62%	559.001,66	23,49%	950,85%	231.081,56	10,67%	-58,66%	214.665,25	10,30%	-7,10%	694.912,76	33,57%	223,72%
RECEITAS (DESPESAS) OPERACIONAIS	(111.672,04)	-4,91%	-71,67%	(99.236,36)	-4,17%	-11,14%	(118.464,98)	-5,47%	19,38%	(94.208,42)	-4,52%	-20,48%	(105.942,52)	-5,12%	12,46%
DESPESAS ADMINISTRATIVAS	(238.871,67)	-10,51%	43,22%	(308.817,98)	-12,98%	29,28%	(285.760,00)	-13,19%	-7,47%	(253.472,20)	-12,17%	-11,30%	(285.267,97)	-13,78%	12,54%
RECEITAS FINANCEIRAS / NÃO OPERACIONAIS	2.026,27	0,09%	0,00%	2.026,25	0,09%	0,00%	2.026,25	0,09%	0,00%	7.135,23	0,34%	252,14%	302.026,26	14,59%	4132,89%
OUTRAS RECEITAS NÃO OPERACIONAIS	0,00	0,00%	0,00%	0,00	0,00%	0,00%	0,00	0,00%	0,00%	0,00	0,00%	0,00%	2.026,25	0,10%	0,00%
ALIENAÇÃO DE VEÍCULOS	0,00	0,00%	0,00%	0,00	0,00%	0,00%	0,00	0,00%	0,00%	0,00	0,00%	0,00%	300.000,00	14,49%	0,00%
LUCRO (PREJUÍZO) ANTES DOS IMPOSTOS	(295.322,39)	-13,00%	-26,95%	152.973,57	6,43%	-151,80%	(171.117,17)	-7,90%	-211,86%	(125.880,14)	-6,04%	-26,44%	605.728,53	29,26%	-581,19%
IMPOSTO DE RENDA E CONTRIB. SOCIAL	(2.549,68)	-0,11%	0,00%	0,00	0,00%	100,00%	0,00	0,00%	0,00%	(14.448,72)	-0,69%	0,00%	0,00	0,00%	-100,00%
LUCRO (PREJUÍZO) DO PERÍODO	(297.872,07)	-13,11%	-26,32%	152.973,57	6,43%	-151,36%	(171.117,17)	-7,90%	-211,86%	(140.328,86)	-6,74%	-17,99%	605.728,53	29,26%	-531,65%

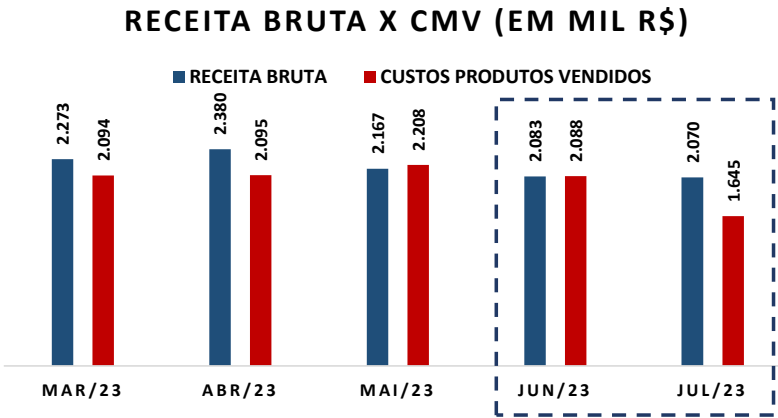
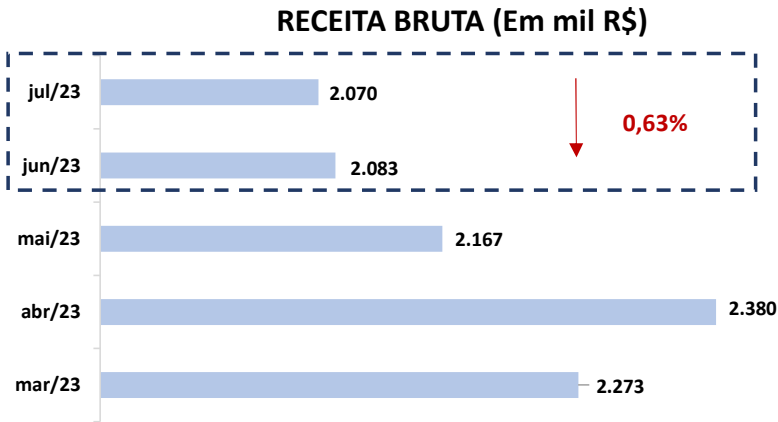
COMENTÁRIO

Acerca da alienação de veículo identificada, foi solicitado esclarecimento às Recuperandas, via e-mail, que em resposta encaminhou nota explicativa que segue anexa a este RMA.

* AV – Avaliação vertical
** AH – Avaliação horizontal



2.1.1 Análise Financeira



COMENTÁRIO

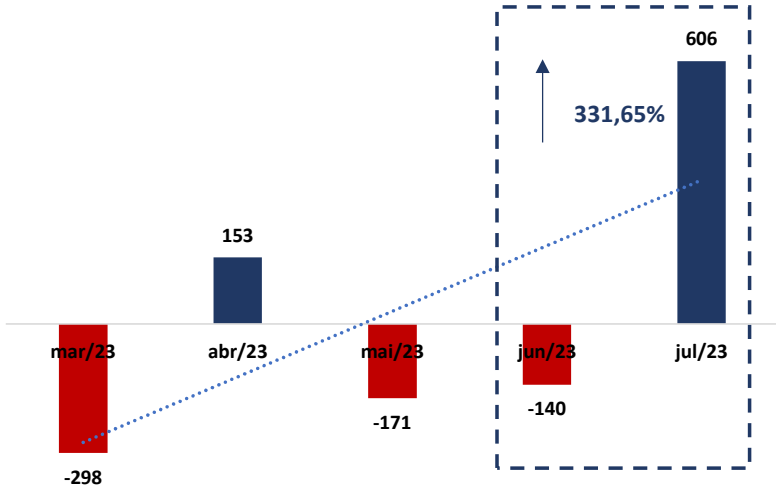
As Recuperandas registraram queda no faturamento entre os meses de junho a julho de 2023, havendo alcançado saldo de R\$ 2.070.102,17 (dois milhões, setenta mil, cento e dois reais e dezessete centavos).

COMENTÁRIO

As despesas do grupo sofreram queda de 21,19% (vinte e um vírgula dezenove por cento), no período em comento, registrando saldo de R\$ 1.645.335,70 (um milhão, seiscentos e quarenta e cinco mil, trezentos e trinta e cinco reais e setenta centavos).



2.1.2 Resultado do Período



COMENTÁRIO

Observou-se no período em análise que as Recuperandas registraram aumento no seu resultado, saindo do negativo de -R\$140.328,86 (cento e quarenta mil, trezentos e vinte e oito reais e oitenta e seis centavos), para R\$605.728,53 (seiscentos e cinco mil, setecentos e vinte e oito reais e cinquenta e três centavos).



3. ANÁLISE DOS ÍNDICES DE LIQUIDEZ

Esclarece-se que os indicadores de desempenho são critérios adotados para mensurar a performance dos negócios da empresa, utilizando, para tanto, análise comparativa com outros exercícios e outros indicadores, de forma a diagnosticar a evolução da saúde financeira da empresa. Neste sentido:

- **Indicador de Liquidez Corrente:** se refere à capacidade da empresa de cumprir suas obrigações no curto prazo. Dessa forma, o gestor saberá que a organização está preparada para cumprir a maioria dos seus compromissos com terceiros.
- **Indicador de Liquidez Seca:** é medida pela disponibilidade de bens e direitos realizáveis no curso do exercício, sendo desconsiderado o saldo do estoque.
- **Indicador de Liquidez Geral:** está atrelado às competências da empresa no médio e longo prazo. Desse modo, seu cálculo abrange também o ativo e passivo que superam a estimativa de tempo de um ano.



ÍNDICE DE LIQUIDEZ CORRENTE		HF E JK
ILC =	Ativo Circulante	0,92
	Passivo Circulante	



ÍNDICE DE LIQUIDEZ SECA		HF E JK
ILS =	Ativo Circulante - Estoque	0,71
	Passivo Circulante	



ÍNDICE DE LIQUIDEZ GERAL		HF E JK
ILG =	Ativo Circulante + Realizável a longo Prazo	0,64
	Passivo Circulante + Exigível a Longo Prazo	

Referência: A análise é de quanto maior o indicador, melhor para a empresa.



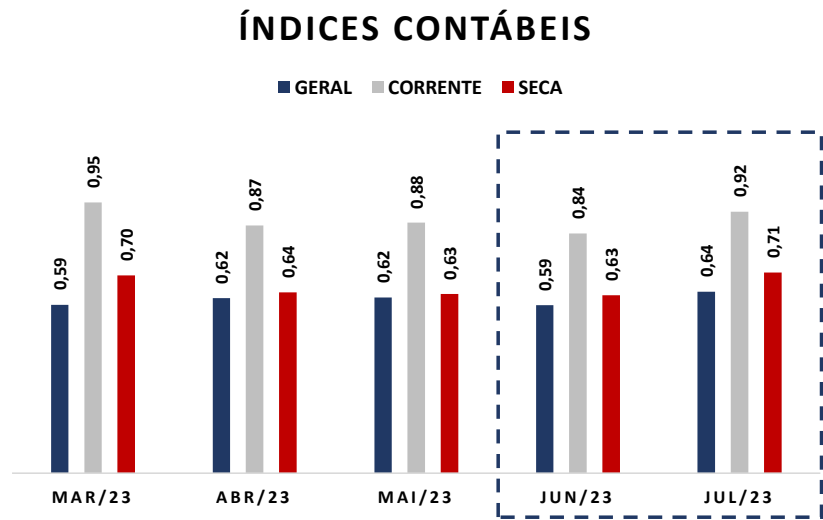
- **Índice de Endividamento Geral:** determina a proporção do endividamento, em comparação ao total do ativo, indicando o quanto dos ativos da empresa estão financiados por terceiros.



ENDIVIDAMENTO GERAL		HF E JK
EG =	Passivo Circulante + ELP	0,84
	Ativo Total	



3.1 ÍNDICES DE LIQUIDEZ MENSAL



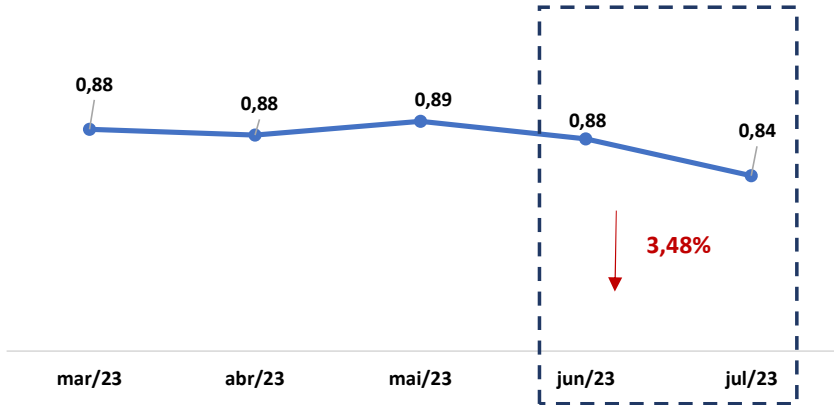
(Referência 1: quanto maior, melhor)

COMENTÁRIO

Analisando os índices de liquidez em conjunto, observa - se que mantiveram abaixo do valor de referência 1 (um), o que indica dificuldade das Recuperandas em quitarem suas obrigações de curto e longo prazo, fato este próprio das empresas em recuperação judicial.



3.2 ÍNDICE DE ENDIVIDAMENTO



(Referência 1: quanto menor, melhor)

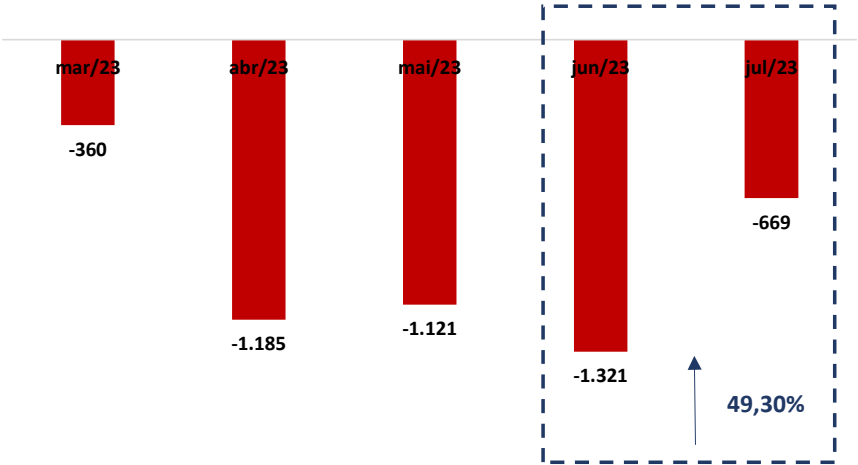
COMENTÁRIO

Ratificando os índices contábeis apresentados, verifica-se que o índice de endividamento se mantém abaixo do valor de referência 1 (um), indicando que as Recuperandas não estão recorrendo ao capital de terceiros para quitarem suas obrigações.



3.3 CAPITAL DE GIRO LÍQUIDO (CGL)

O saldo do capital de giro que corresponde aos recursos necessários para que uma empresa mantenha sua atividade e evidencia a capacidade de a empresa financiar suas obrigações de curto prazo, se mostrou negativo, alcançando saldo de -R\$ 669.464,32 (seiscentos e sessenta e nove mil, quatrocentos e sessenta e quatro reais e trinta e dois centavos), demonstrando que as Recuperandas não possuem capacidade de financiar suas operações de curto prazo.



4. BALANÇO PATRIMONIAL

BALANÇO PATRIMONIAL ATIVO (em reais R\$)	31.03.2023	AV	AH	30.04.2023	AV	AH	31.05.2023	AV	AH	30.06.2023	AV	AH	31.07.2023	AV	AH
ATIVO TOTAL	16.805.301,88	100,00%	-1,25%	17.419.807,80	100,00%	3,66%	17.640.936,80	100,00%	1,27%	16.308.859,42	100,00%	-7,55%	17.013.008,14	100,00%	4,32%
CIRCULANTE GERAL	7.550.140,80	44,93%	-2,17%	8.187.252,17	47,00%	8,44%	8.453.644,96	47,92%	3,25%	7.188.861,93	44,08%	-14,96%	7.938.362,81	46,66%	10,43%
DISPONÍVEL	2.885.475,86	18,24%	-2,03%	2.977.087,74	18,46%	3,17%	2.855.084,28	18,14%	-4,10%	2.907.852,10	19,83%	1,85%	3.140.775,90	22,03%	8,01%
CAIXA GERAL	2.609.767,88	15,53%	-2,44%	2.655.367,23	15,24%	1,75%	2.603.693,13	14,76%	-1,95%	2.624.012,16	16,09%	0,78%	2.634.277,03	15,48%	0,39%
BANCO CONTA MOVIMENTO	51.236,14	0,30%	11,80%	97.248,67	0,56%	89,80%	26.919,31	0,15%	-72,32%	59.368,10	0,36%	120,54%	65.027,03	0,38%	9,53%
IMEDIATA	403.641,85	2,40%	-15,70%	463.641,85	2,66%	14,86%	568.641,85	3,22%	22,65%	551.357,93	3,38%	-3,04%	1.048.357,93	6,16%	90,14%
CLIENTES	1.933.254,38	11,50%	19,49%	2.245.449,01	12,89%	16,15%	2.342.575,59	13,28%	4,33%	1.606.411,76	9,85%	-31,43%	1.850.571,87	10,88%	15,20%
SALDO BLOQ. RECEB. DE CARTÕES	396.551,62	2,36%	0,00%	396.551,62	2,28%	0,00%	396.551,62	2,25%	0,00%	396.551,62	2,43%	0,00%	396.551,62	2,33%	0,00%
IMPOSTOS A RECUPERAR	6.334,03	0,04%	0,00%	6.333,77	0,04%	0,00%	6.333,77	0,04%	0,00%	6.333,77	0,04%	0,00%	6.333,77	0,04%	0,00%
ADIANTAMENTO TERCEIROS	2.799,32	0,02%	-32,38%	0,00	0,00%	-100,00%	0,00	0,00%	0,00%	0,00	0,00%	0,00%	0,00	0,00%	0,00%
ESTOQUES	2.034.268,48	12,10%	-14,34%	2.214.569,36	12,71%	8,86%	2.403.750,42	13,63%	8,54%	1.849.301,08	11,34%	-23,07%	1.849.301,08	10,87%	0,00%
IMPOSTOS A COMPENSAR	0,00	0,00%	-100,00%	0,00	0,00%	0,00%	1.285,05	0,01%	0,00%	1.285,05	0,01%	0,00%	1.285,05	0,01%	0,00%
CONTAS A APROPRIAR	112.287,10	0,67%	-3,84%	108.090,66	0,62%	-3,74%	103.894,22	0,59%	-3,88%	94.240,46	0,58%	-9,29%	86.657,43	0,51%	-8,05%
NÃO CIRCULANTE GERAL	9.255.161,08	55,07%	-0,49%	9.232.555,63	53,00%	-0,24%	9.187.291,84	52,08%	-0,49%	9.119.997,49	55,92%	-0,73%	9.074.645,33	53,34%	-0,50%
COMPENSAÇÃO ATIVA	1.197.318,27	7,12%	0,00%	1.197.318,27	6,87%	0,00%	1.197.318,27	6,79%	0,00%	1.197.318,27	7,34%	0,00%	1.197.318,27	7,04%	0,00%
CONTAS A APROPRIAR	65.240,72	0,39%	0,00%	65.240,72	0,37%	0,00%	65.240,72	0,37%	0,00%	65.240,72	0,40%	0,00%	65.240,72	0,38%	0,00%
INVESTIMENTOS	0,00	0,00%	0,00%	0,00	0,00%	0,00%	0,00	0,00%	0,00%	0,00	0,00%	0,00%	0,00	0,00%	0,00%
IMOBILIZADO TECNICO	11.242.356,87	66,90%	0,00%	11.242.356,87	64,54%	0,00%	11.242.356,87	63,73%	0,00%	11.242.356,87	68,93%	0,00%	10.997.716,87	64,64%	-2,18%
(-) DEPRECIAÇÃO	-3.249.754,78	-19,34%	1,41%	-3.272.360,23	-18,79%	0,70%	-3.317.624,02	-18,81%	1,38%	-3.384.918,37	-20,76%	2,03%	-3.185.630,53	-18,72%	-5,89%

* AV – Avaliação vertical
** AH – Avaliação horizontal





BALANÇO PATRIMONIAL PASSIVO (em reais R\$)	31.03.2023	AV	AH	30.04.2023	AV	AH	31.05.2023	AV	AH	30.06.2023	AV	AH	31.07.2023	AV	AH
PASSIVO TOTAL	16.805.301,88	100,00%	-1,25%	17.419.807,80	100,00%	3,66%	17.640.936,80	100,00%	1,27%	16.308.859,42	100,00%	-7,55%	17.013.008,14	100,00%	4,32%
CIRCULANTE GERAL	7.910.442,15	47,07%	3,42%	9.371.835,46	53,80%	18,47%	9.574.863,65	54,28%	2,17%	8.509.406,94	52,18%	-11,13%	8.607.827,13	50,60%	1,16%
FORNECEDORES	5.044.076,19	30,01%	6,50%	5.306.519,42	30,46%	5,20%	5.598.575,59	31,74%	5,50%	4.541.760,54	27,85%	-18,88%	4.657.607,21	27,38%	2,55%
EMPRÉSTIMOS E FINANCIAMENTOS	2.279.784,44	13,57%	-0,21%	2.279.784,44	13,09%	0,00%	2.279.784,44	12,92%	0,00%	2.279.784,44	13,98%	0,00%	2.497.684,45	14,68%	9,56%
PARCELAMENTOS	267.729,73	1,59%	-5,03%	1.433.703,02	8,23%	435,50%	1.385.201,61	7,85%	-3,38%	1.353.856,63	8,30%	-2,26%	1.094.650,85	6,43%	-19,15%
OBRIGAÇÕES SOCIAIS E FISCAIS	216.661,10	1,29%	-10,52%	257.504,27	1,48%	18,85%	228.894,14	1,30%	-11,11%	249.874,34	1,53%	9,17%	263.829,09	1,55%	5,58%
OBRIGAÇÕES COM PESSOAL	2.432,44	0,01%	-11,22%	4.664,82	0,03%	91,78%	3.452,36	0,02%	-25,99%	4.717,40	0,03%	36,64%	11.746,58	0,07%	149,01%
CONTAS A PAGAR	99.758,25	0,59%	-1,47%	89.659,49	0,51%	-10,12%	78.955,51	0,45%	-11,94%	79.413,59	0,49%	0,58%	82.308,95	0,48%	3,65%
EXIGÍVEL A LONGO PRAZO GERAL	6.930.690,30	41,24%	-5,19%	5.930.829,34	34,05%	-14,43%	6.121.295,45	34,70%	3,21%	5.765.013,55	35,35%	-5,82%	5.765.013,55	33,89%	0,00%
EMPRÉSTIMOS E FINANCIAMENTOS	5.426.711,11	32,29%	0,00%	5.426.711,11	31,15%	0,00%	5.426.711,11	30,76%	0,00%	5.426.711,11	33,27%	0,00%	5.426.711,11	31,90%	0,00%
PARCELAMENTOS	1.450.066,18	8,63%	437,25%	269.904,34	1,55%	-81,39%	269.904,34	1,53%	0,00%	269.904,34	1,65%	0,00%	269.904,34	1,59%	0,00%
CONTAS DE COMPENSAÇÃO	53.913,01	0,32%	-87,05%	234.213,89	1,34%	334,43%	424.680,00	2,41%	81,32%	68.398,10	0,42%	-83,89%	68.398,10	0,40%	0,00%
SUPERVENIÊNCIA PASSIVA	0,00	0,00%	-100,00%	0,00	0,00%	0,00%	0,00	0,00%	0,00%	0,00	0,00%	100,00%	0,00	0,00%	200,00%
PATRIMÔNIO LÍQUIDO	1.964.169,43	11,69%	-4,61%	2.117.143,00	12,15%	7,79%	1.944.777,70	11,02%	-8,14%	2.034.438,93	12,47%	4,61%	2.640.167,46	15,52%	29,77%
CAPITAL SOCIAL	272.400,00	1,62%	0,00%	272.400,00	1,56%	0,00%	272.400,00	1,54%	0,00%	272.400,00	1,67%	0,00%	272.400,00	1,60%	0,00%
LUCROS E PREJUÍZOS ACUMULADOS	1.680.147,84	10,00%	0,00%	1.691.769,43	9,71%	0,69%	1.691.769,43	9,59%	0,00%	1.691.769,43	10,37%	0,00%	1.762.038,93	10,36%	4,15%
RESULTADO DO EXERCÍCIO	11.621,59	0,07%	-89,09%	152.973,57	0,88%	1216,29%	-19.391,73	-0,11%	-112,68%	70.269,50	0,43%	-462,37%	605.728,53	3,56%	762,01%

* AV – Avaliação vertical
** AH – Avaliação horizontal



4.1 ANÁLISE DO CAPITAL CIRCULANTE LÍQUIDO

O Ativo Circulante registrou aumento de 10,43% (dez vírgula quarenta e três por cento). As variações que se destacaram no período em comento foram as rubricas “Aplicações de Liquidez Imediata” e “Clientes”, que registraram aumento de 90,14% (noventa vírgula quatorze por cento) e 15,20% (quinze vírgula vinte por cento) a rubrica “Contas a Apropriar” apresentou queda de 8,05% (oito vírgula zero cinco por cento).

BALANÇO PATRIMONIAL ATIVO (em reais R\$)	31.03.2023	AV	AH	30.04.2023	AV	AH	31.05.2023	AV	AH	30.06.2023	AV	AH	31.07.2023	AV	AH
ATIVO TOTAL	16.805.301,88	100,00%	-1,25%	17.419.807,80	100,00%	3,66%	17.640.936,80	100,00%	1,27%	16.308.859,42	100,00%	-7,55%	17.013.008,14	100,00%	4,32%
CIRCULANTE GERAL	7.550.140,80	44,93%	-2,17%	8.187.252,17	47,00%	8,44%	8.453.644,96	47,92%	3,25%	7.188.861,93	44,08%	-14,96%	7.938.362,81	46,66%	10,43%
DISPONÍVEL	2.885.475,86	18,24%	-2,03%	2.977.087,74	18,46%	3,17%	2.855.084,28	18,14%	-4,10%	2.907.852,10	19,83%	1,85%	3.140.775,90	22,03%	8,01%
CAIXA GERAL	2.609.767,88	15,53%	-2,44%	2.655.367,23	15,24%	1,75%	2.603.693,13	14,76%	-1,95%	2.624.012,16	16,09%	0,78%	2.634.277,03	15,48%	0,39%
BANCO CONTA MOVIMENTO	51.236,14	0,30%	11,80%	97.248,67	0,56%	89,80%	26.919,31	0,15%	-72,32%	59.368,10	0,36%	120,54%	65.027,03	0,38%	9,53%
APLICAÇÕES LIQUIDEZ IMEDIATA	403.641,85	2,40%	-15,70%	463.641,85	2,66%	14,86%	568.641,85	3,22%	22,65%	551.357,93	3,38%	-3,04%	1.048.357,93	6,16%	90,14%
CLIENTES	1.933.254,38	11,50%	19,49%	2.245.449,01	12,89%	16,15%	2.342.575,59	13,28%	4,33%	1.606.411,76	9,85%	-31,43%	1.850.571,87	10,88%	15,20%
SALDO BLOQ. RECEB. DE CARTÕES	396.551,62	2,36%	0,00%	396.551,62	2,28%	0,00%	396.551,62	2,25%	0,00%	396.551,62	2,43%	0,00%	396.551,62	2,33%	0,00%
IMPOSTOS A RECUPERAR	6.334,03	0,04%	0,00%	6.333,77	0,04%	0,00%	6.333,77	0,04%	0,00%	6.333,77	0,04%	0,00%	6.333,77	0,04%	0,00%
ADIANTAMENTO TERCEIROS	2.799,32	0,02%	-32,38%	0,00	0,00%	-100,00%	0,00	0,00%	0,00%	0,00	0,00%	0,00%	0,00	0,00%	0,00%
ESTOQUES	2.034.268,48	12,10%	-14,34%	2.214.569,36	12,71%	8,86%	2.403.750,42	13,63%	8,54%	1.849.301,08	11,34%	-23,07%	1.849.301,08	10,87%	0,00%
IMPOSTOS A COMPENSAR	0,00	0,00%	-100,00%	0,00	0,00%	0,00%	1.285,05	0,01%	0,00%	1.285,05	0,01%	0,00%	1.285,05	0,01%	0,00%
CONTAS A APROPRIAR	112.287,10	0,67%	-3,84%	108.090,66	0,62%	-3,74%	103.894,22	0,59%	-3,88%	94.240,46	0,58%	-9,29%	86.657,43	0,51%	-8,05%

* AV – Avaliação vertical
** AH – Avaliação horizontal





Em relação ao Passivo Circulante, registra-se aumento de 1,16% (um vírgula dezesseis por cento), vez que apurado aumento na rubrica “*Empréstimos e Financiamentos*”, no percentual de 9,56% (nove vírgula cinquenta e seis por cento), vale destacar também a rubrica “*Obrigações Sociais e Fiscais*” e “*Obrigações com pessoal*”, esses apurado aumento de 5,58% (cinco vírgula cinquenta e oito por cento) e 149,01% (cento e quarenta e nove vírgula zero um por cento) respectivamente. A rubrica “*Parcelamentos*”, registrou queda de 19,15% (dezenove vírgula quinze por cento).

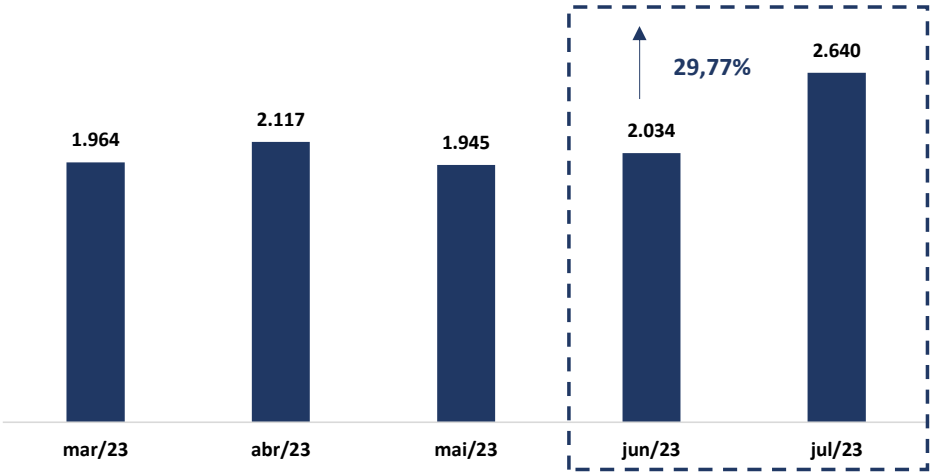
BALANÇO PATRIMONIAL PASSIVO (em reais R\$)	31.03.2023	AV	AH	30.04.2023	AV	AH	31.05.2023	AV	AH	30.06.2023	AV	AH	31.07.2023	AV	AH
PASSIVO TOTAL	16.805.301,88	100,00%	-1,25%	17.419.807,80	100,00%	3,66%	17.640.936,80	100,00%	1,27%	16.308.859,42	100,00%	-7,55%	17.013.008,14	100,00%	4,32%
CIRCULANTE GERAL	7.910.442,15	47,07%	3,42%	9.371.835,46	53,80%	18,47%	9.574.863,65	54,28%	2,17%	8.509.406,94	52,18%	-11,13%	8.607.827,13	50,60%	1,16%
FORNECEDORES	5.044.076,19	30,01%	6,50%	5.306.519,42	30,46%	5,20%	5.598.575,59	31,74%	5,50%	4.541.760,54	27,85%	-18,88%	4.657.607,21	27,38%	2,55%
EMPRÉSTIMOS E FINANCIAMENTOS	2.279.784,44	13,57%	-0,21%	2.279.784,44	13,09%	0,00%	2.279.784,44	12,92%	0,00%	2.279.784,44	13,98%	0,00%	2.497.684,45	14,68%	9,56%
PARCELAMENTOS	267.729,73	1,59%	-5,03%	1.433.703,02	8,23%	435,50%	1.385.201,61	7,85%	-3,38%	1.353.856,63	8,30%	-2,26%	1.094.650,85	6,43%	-19,15%
OBRIGAÇÕES SOCIAIS E FISCAIS	216.661,10	1,29%	-10,52%	257.504,27	1,48%	18,85%	228.894,14	1,30%	-11,11%	249.874,34	1,53%	9,17%	263.829,09	1,55%	5,58%
OBRIGAÇÕES COM PESSOAL	2.432,44	0,01%	-11,22%	4.664,82	0,03%	91,78%	3.452,36	0,02%	-25,99%	4.717,40	0,03%	36,64%	11.746,58	0,07%	149,01%
CONTAS A PAGAR	99.758,25	0,59%	-1,47%	89.659,49	0,51%	-10,12%	78.955,51	0,45%	-11,94%	79.413,59	0,49%	0,58%	82.308,95	0,48%	3,65%

* AV – Avaliação vertical
** AH – Avaliação horizontal



4.2 PATRIMÔNIO LÍQUIDO

	mar/23	abr/23	mai/23	jun/23	jul/23
PATRIMÔNIO LÍQUIDO	R\$ 1.964.169,43	R\$ 2.117.143,00	R\$ 1.944.777,70	R\$ 2.034.438,93	R\$ 2.640.167,46
CAPITAL SOCIAL	R\$ 272.400,00	R\$ 272.400,00	R\$ 272.400,00	R\$ 272.400,00	R\$ 272.400,00
LUCROS E PREJUÍZOS ACUMULADOS	R\$ 1.680.147,84	R\$ 1.691.769,43	R\$ 1.691.769,43	R\$ 1.691.769,43	R\$ 1.762.038,93
RESULTADO DO EXERCÍCIO	R\$ 11.621,59	R\$ 152.973,57	-R\$ 19.391,73	R\$ 70.269,50	R\$ 605.728,53



5. QUESTÕES PROCESSUAIS

5.1 CONFERÊNCIA DOS DOCUMENTOS DOS ART. 48 e 51 DA LEI N.º 11.101/05

Conferência dos Documentos Art. 48 e 51 da Lei n.º 11.101/05		
LEI. 11.101/05	DOCUMENTOS	ID
	Petição inicial de recuperação judicial	505884994
Art. 48, poderá requerer RJ	Comprovantes de inscrição e situação cadastral no CNPJ, certidão de regularidade da devedora no registro público de empresas, atos constitutivos com a nomeação dos atuais administradores, e certidões de inscrição Estadual.	505884999, 505885000, 505885002, 505885034 e 505885037
Art. 48, incisos I, II e III	Certidões falimentares	
Art. 48, incisos IV	Certidões Criminais	
Art. 51. inciso II, Alíneas A e B	Demonstrações Contábeis relativas aos três últimos exercícios	505885003, 505885005, 505885007, 505885011, 505885012, 505885014, 505885015, 505885017; 505885039, 505885040, 505885042, 505994993, 505994994, 505994995, 505994997, 505994998 e 505995002
Art. 51. inciso III	Relação de credores	506074998
Art. 51. inciso IV	Relação de empregados	
Art. 51. inciso V	Documentos societários (comprovantes de inscrição e situação cadastral no CNPJ, certidão de regularidade da devedora no registro público de empresas, atos constitutivos com a nomeação dos atuais administradores, e certidões de inscrição Estadual).	505884999, 505885000, 505885002
Art. 51. inciso VI	Relação de bens sócios e administradores	506074995
Art. 51. inciso VII	Extratos contas bancárias dos sócios	505995011, 505995015 e 505995021
Art. 51. inciso VIII	Certidões negativas de protestos	505885023 e 505995028
Art. 51. inciso IX	Relação de todas as ações judiciais e em parte, com a estimativa do valor em litígio.	505885025 e 505995034



6. CONCLUSÃO

Ante a análise apresentada no presente relatório mensal de atividades, foi possível concluir os seguintes pontos:

- Queda do faturamento em 0,63% (zero vírgula sessenta e três por cento);
- Todos os índices de liquidez se mantêm abaixo do valor de referência 1 (um);
- Índice de endividamento apresenta o valor de 0,84 (zero vírgula oitenta e quatro), se mantendo abaixo do valor de referência 01 (um).

Ressalta-se a importância de as Recuperandas maximizarem os esforços para ampliarem o faturamento e reduzir despesas, a fim de que seja otimizado o resultado e viabilizada a recuperação judicial.

O conteúdo do presente relatório e as conclusões ora apresentadas são decorrentes de informações coletadas por esta administradora judicial e pelo perito contábil, que resultaram nas análises realizadas e reportadas no corpo do presente RMA.

De Belo Horizonte/MG para Almenara/MG, 06 de outubro de 2023.

Taciani Acerbi Campagnaro Colnago Cabral

Administradora Judicial

OAB/MG 170.449

Ilson Ferreira Godinho

Contador

CRC/MG-100723/O-7



Janaina

De: Viviane
Enviado em: sexta-feira, 29 de setembro de 2023 08:52
Para: Contabil | Futura Acessoria Cont; ricardo.cordeiropinheiro@gmail.com; edimarprates@hotmail.com; coto@futuraassessoriacontabil.com.br
Cc: Ana Flávia; Ilson; Janaina
Assunto: - Recuperação Judicial - HIPER FAROL EIRELI / J K LOCAÇÃO COMERCIAL - Nota Explicativa referente a venda de imobilizado julho/2023

Prezados bom dia.

Conforme documentação recebida da **JK Locação Comercial Ltda.** Foi identificado a venda de imobilizado conforme demonstrado no razão.

Item	671000004	- Alienacao de Veiculos	Centro Custo	001 - MATRIZ
				Saldo Anterior em 06/2023
04/07/2023	100000001	VENDA DE SCANIA/P 310 8X2 CARGA COM CARROCERIA ABERTA 2014/2014,RENAVAM 01027538476, PLACA PVC-5889, CHASSI 9BSP8X200E3863998		200.000,00
04/07/2023	110000007	VENDA DE SCANIA/P 310 8X2 CARGA COM CARROCERIA ABERTA 2014/2014,RENAVAM 01027538476, PLACA PVC-5889, CHASSI 9BSP8X200E3863998		100.000,00
		Totais do Mês	0,00	300.000,00

Qualquer alienação de bens só pode ser realizado na forma do artigo 66 da Lei nº 11.101, de 2005, que dispõe sobre a possibilidade de alienação de bens integrantes do ativo permanente de sociedade em recuperação judicial, desde que condicionada à “evidente utilidade reconhecida pelo juiz”.

Gentileza enviar nota explicativa devidamente assinada pelo contador e responsável da empresa sobre a operação de venda.

Atenciosamente.



Viviane Caldeira Soares Perdigão

Analista contábil

E-mail: viviane@colnagocabral.com.br

www.colnagocabral.com.br

Alameda Oscar Niemeyer, 1033 - Torre 4, conjunto 424

Vila da Serra - Nova Lima/MG - CEP:34006-065

Telefone: (31) 3879-2669



Esta mensagem e seus anexos podem conter informações confidenciais ou privilegiadas, sendo seu sigilo protegido por lei. O remetente somente autoriza a utilização do material anexo pelo destinatário da mensagem. Caso você não seja o destinatário ou a pessoa autorizada a receber esta mensagem, você não está autorizado a utilizar o material para qualquer fim. Solicitamos que você avise imediata e diretamente ao remetente do ocorrido e apague esta mensagem. O conteúdo desta mensagem e seus anexos não representam necessariamente a opinião, conclusão ou a intenção da empresa que provêm o acesso a esta conta de e-mail, não implicando em qualquer obrigação ou responsabilidade por parte desta quanto a opiniões, afirmações, dados, disposições, declarações e/ou seu conteúdo, exceto se ratificado formalmente, por seus representantes legais devidamente autorizados para o fim. Este ambiente é monitorado. Agradecemos sua cooperação.



Antes de imprimir esse e-mail, pense em seu compromisso com o Meio Ambiente.



NOTAS EXPLICATIVA
RESPOSTA À ADJ:

O veículo em comento era utilizado, especificamente, no transporte de mercadorias para abastecimento das empresas recuperandas.

Ocorre que, a elevação dos custos de manutenção e reposição de peças, aumentos constantes de combustíveis e lubrificantes, salários, encargos sociais, previdenciários e trabalhista dos motoristas e depreciação do ativo, inviabilizaram a continuidade da logística através do transporte próprio das cargas.

Com o intuito de reduzir despesas/custos, aliás, em consonância com a conclusão dos últimos relatórios apresentados em juízo, provenientes das análises de mercado, financeiras e contábeis dessa conceituada Administração Judicial sobre a importância de as Recuperandas maximizarem os esforços para ampliarem o faturamento e reduzir despesas, a fim de que seja otimizado o resultado e viabilizada a recuperação judicial, as recuperandas adotaram o sistema de fretes de cargas, ou seja, a terceirização do serviço de transportes de reposição de mercadorias, o que resultou na ociosidade do caminhão.

Assim, as recuperandas decidiu promover a venda do bem, cujo recurso financeiro proveniente da venda foi integralmente ingressado no capital de giro da empresa, aumentando desta forma a sua competitividade no mercado. Ou seja, houve apenas a substituição de um bem ocioso no ativo imobilizado por ativo financeiro, com otimização de recursos.

JUCELIO ALVES
DOS
REIS:83661883615

Assinado de forma digital por
JUCELIO ALVES DOS
REIS:83661883615
Dados: 2023.10.02 16:48:28
-03'00'

JUCELIO ALVES DOS REIS
SÓCIO ADMINISTRADOR

JOAO LEONIDAS
TEIXEIRA
FILHO:00173284620

Assinado de forma digital por
JOAO LEONIDAS TEIXEIRA
FILHO:00173284620
Dados: 2023.10.02 16:48:52
-03'00'

JOAO LEONIDAS TEIXEIRA FILHO
CONTADOR