



**ACERBI CAMPAGNARO
COLNAGO CABRAL**
ADMINISTRAÇÃO JUDICIAL

EXCELENTÍSSIMO SENHOR DOUTOR JUIZ DE DIRE
COMARCA DE ALMENARA/MG

Processo n.º 0021380-30.2019.8.13.0017

TACIANI ACERBI CAMPAGNARO COLNAGO CABRAL

n.º 170.449, nomeada Administradora Judicial no
de **HIPER FAROL EIRELI - EM RECUPERAÇÃO**
COMERCIAL LTDA - EM RECUPERAÇÃO JUDICIAL
perante V. Exa., requerer a juntada do Relatório Mensal
período de abril de 2020.

Termos em que pede deferimento.

De Belo Horizonte/MG para Almenara/MG, 05 de junho de 2020.

Taciani Campagnaro

TACIANI ACERBI CAMPAGNARO COLNAGO CABRAL

OAB/MG 170.449

Administradora Judicial

02

ECT - EMP. BRAS. DE CORREIOS E TELEGRAFOS
Ag: 20938047 - ACC KITCOLOR
BELO HORIZONTE
CNPJ.....: 02287668000197 Ins Est.: 0627256480058
- MG
COMPROVANTE DO CLIENTE

Movimento...: 08/06/2020 Hora.....: 16:52:09
Caixa.....: 96771673 Matrícula...: 1075*****
Lancamento...: 006 Atendimento: 00005
Modalidade...: A Vista ID Tiquete...: 1830981349

DESCRIÇÃO	QTD.	PREÇO(R\$)
SPP A VISTA E A FAT	1	25,80+
Valor do Porte(R\$)...	25,80	
Cep Destino: 39900-000 (MG)		
Peso real (Kg).....	0,100	
Peso Tarifado:.....	0,100	
OBJETO=====> OD312939045BR		
PE - 6 ED - S ES - N		
Nun. Documento...		
N Processo:0021380-30.2019.8.13.0017		
Orgao Destino:CM DE ALMENARA		
TOTAL DO ATENDIMENTO(R\$)		25,80

Valor Declarado não solicitado(R\$)
No caso de objeto com valor,
utilize o serviço adicional de valor declarado.

PE - Prazo final de entrega em dias úteis.
ED - Entrega domiciliar - Sim/Não.
ES - Entrega sábado - Sim/Não.
RE - Restrição de entrega - Sim/Não.

TOTAL (R\$)=====> 25,80
VALOR RECEBIDO(R\$)=> 25,80

SERV. POSTAIS: DIREITOS E DEVERES-LEI 6538/78

Ganhe tempo!
Baixe o APP de Pré-Atendimento dos Correios
Tenha sempre em mãos o número do ID Tiquete
deste comprovante, para eventual contato com
os Correios.
VIA-CLIENTE

SARA 8.0.02



ACERBI CAMPAGNARO
COLNAGO CABRAL
ADMINISTRAÇÃO JUDICIAL

EXCELENTÍSSIMO SENHOR DOUTOR JUIZ DE DIREITO DA 1ª VARA CÍVEL DA
COMARCA DE ALMENARA/MG

Processo n.º 0021380-30.2019.8.13.0017

TACIANI ACERBI CAMPAGNARO COLNAGO CABRAL, inscrita na OAB/MG sob o n.º 170.449, nomeada Administradora Judicial nos autos da Recuperação Judicial de **HIPER FAROL EIRELI - EM RECUPERAÇÃO JUDICIAL E JK LOCAÇÃO COMERCIAL LTDA - EM RECUPERAÇÃO JUDICIAL**, vem, respeitosamente, perante V. Exa., requerer a juntada do Relatório Mensal de Atividades referente ao período de abril de 2020.

Termos em que pede deferimento.

De Belo Horizonte/MG para Almenara/MG, 05 de junho de 2020.


Taciani Acerbi Campagnaro

TACIANI ACERBI CAMPAGNARO COLNAGO CABRAL
OAB/MG 170.449
Administradora Judicial

05.JUN.2020

RELATÓRIO DE ATIVIDADES
RECUPERAÇÃO JUDICIAL
J K LOCAÇÃO COMERCIAL LTDA E HIPER FAROL EIRELI
PERÍODO: ABRIL/2020

ACERBI CAMPAGNARO
COLNAGO CABRAL
ADMINISTRAÇÃO JUDICIAL



SUMÁRIO

1. Introdução	pg 3
2. A empresa, sua crise e sua recuperação judicial.....	pg 4
3. Informações gerais	pg 5
3.1 Informações contábeis	pg 6
3.1.1 Ativo.....	pg 6
3.1.2 Passivo.....	pg 9
3.2 Índices contábeis.....	pg 11
3.3 Informações financeiras	pg 12
3.3.1 DRE – Demonstração de Resultado do Exercício.....	pg 12
3.3.2 Análise Financeira.....	pg 12
4. Informações específicas	pg 15
4.1 Captação de financiamento.....	pg 15
4.2 Alta dos preços e poder de compra	pg 16
5. Conclusão	pg 17



1. INTRODUÇÃO

Acerbi Campagnaro Colnago Cabral Administração Judicial, nomeada nos autos da Recuperação Judicial da J K LOCAÇÃO COMERCIAL LTDA e HIPER FAROL EIRELI – Em Recuperação Judicial (doravante denominado GRUPO HIPER FAROL), vem, respeitosamente, à presença de Vossa Excelência apresentar Relatório de Atividades referente a **abril de 2020**.

O presente está lastreado em elementos fornecidos pela Recuperanda, analisados em conjunto com a petição inicial e demais documentos acostados aos autos, assim como com os elementos apurados pela Administração Judicial e pelo Perito, em conformidade com o previsto no artigo 22, II, "c", da Lei nº. 11.101/2005.

A partir deste relatório, o Juízo recuperacional, os credores e demais interessados terão acesso às principais informações processuais, financeiras e contábeis da Recuperanda, analisadas conjuntamente pela Administração e pelo Perito nomeados pelo Juízo.

A apresentação deste relatório observará periodicidade regular, abrangendo informações do período anterior à emissão, com o objetivo de complementação e comparação das informações, de modo a viabilizar adequado acompanhamento do quadro evolutivo da empresa.

A Administração Judicial reitera, como feito em outras manifestações processuais e extraprocessuais, sua disponibilidade para prestação de esclarecimentos a qualquer interessado, ratificando atuação transparente e comprometida direcionada para a preservação da empresa com adequado atendimento aos direitos dos credores.

Taciani Acerbi Campagnaro Colnago Cabral

Administradora Judicial
OAB/MG 170.449

Taciani Campagnaro

2. A EMPRESA, SUA CRISE E SUA RECUPERAÇÃO JUDICIAL

As Recuperandas J K LOCAÇÃO e HIPER FAROL formularam pedido de recuperação judicial em 04 de abril de 2019, tendo sido deferido seu processamento em 09 de setembro de 2019 pelo Juízo da 1ª Vara Cível, Crime e VEC da Comarca de Almenara/MG, processo n.º 0021380.30.2019.8.13.0017.

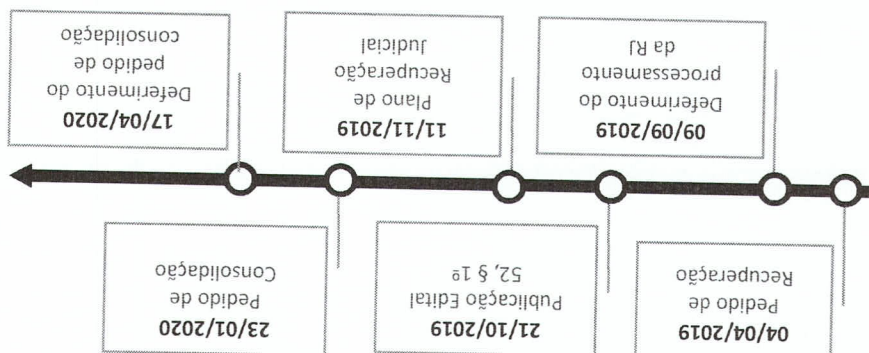
Fundadas em 1993 e 2016, respectivamente, a J K LOCAÇÃO e HIPER FAROL são empresas do segmento de aluguel de imóveis próprios e supermercado varejista, respectivamente.

Foram apontadas como causas da crise econômica das Recuperandas as seguintes circunstâncias:

- Captação de financiamentos para expansão do empreendimento;
- Alta dos preços dos produtos;
- Queda do poder de compra dos consumidores; e
- Instalação de redes concorrentes na área de atuação.

Registra-se que, em 23/01/2020, esta Administradora Judicial peticionou nos autos pleiteando o reconhecimento da consolidação substancial das autoras com a inclusão da sociedade REAL CENTER SERVIÇOS EMPRESARIAIS EIRELI, por tratar-se de mais uma integrante do grupo econômico, pedido aceito pela Recuperanda em 11/03/2019 e já deferido pelo juízo em 17/04/2020.

Segue abaixo uma linha do tempo, na qual é possível identificar os principais atos ocorridos na recuperação judicial:

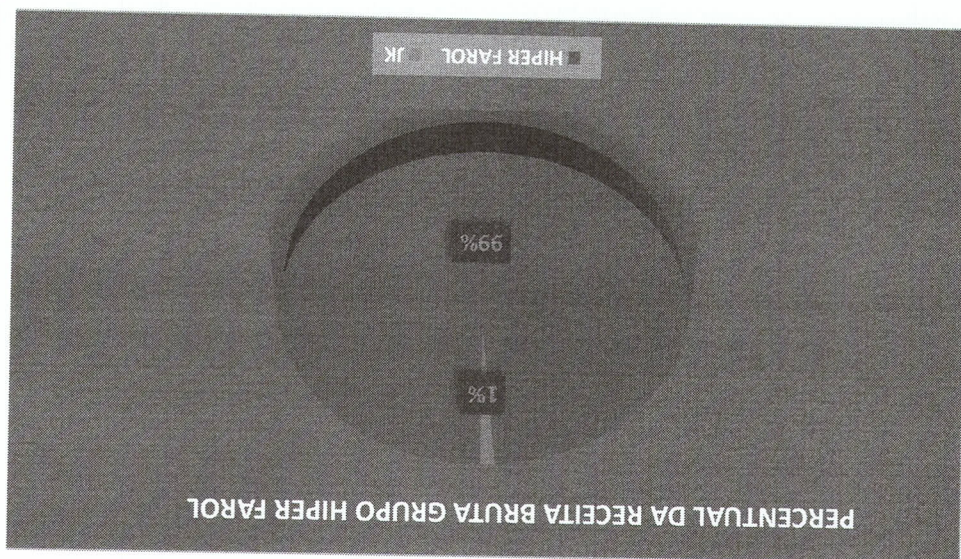


3. INFORMAÇÕES GERAIS

O presente relatório apresenta informações contábeis e financeiras das empresas de forma única e consolidada, tendo em vista que algumas contas analisadas são peculiares a uma recuperanda específica.

Tal medida decorre, a propósito, da percepção de que, no período analisado, o faturamento total do GRUPO HIPER FAROL foi representado em 99% (noventa e nove por cento) pelo HIPER FAROL e de apenas 1% (um por cento) pela JK LOCAÇÃO, o que indica sob qual personalidade jurídica se concentram as atividades empresariais do grupo.

É evidente, destarte, que tal fato haverá de ser sopesado no exame dos indicadores mencionados neste relatório.



RELATÓRIO DE ATIVIDADES

3.1 Informações contábeis

3.1.1 Ativo

Tomando como base a parte do **Ativo** do Balanço Patrimonial, analisaremos as contas: "Caixa e Equivalente de Caixa", "Clientes", "Estoque".

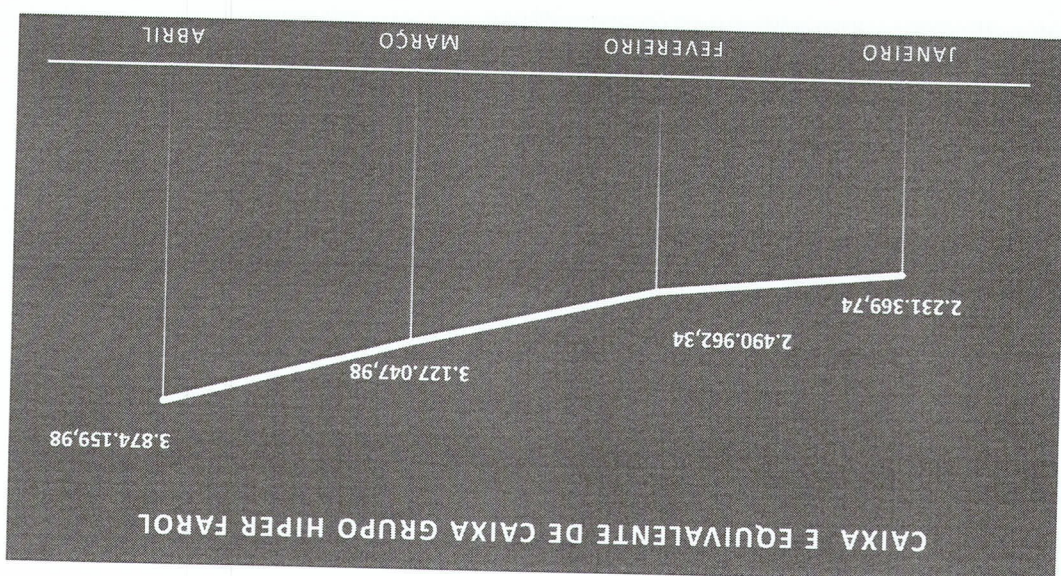
BALANÇO PATRIMONIAL (Valores em Reais-R\$)									
29.02.2020	AV	31.03.2020	AV	30.04.2020	AV	29.02.2020	AV	31.03.2020	AV
17.655.722,30	100,00%	17.356.327,43	100,00%	18.947.395,53	100,00%	17.655.722,30	100,00%	17.356.327,43	100,00%
6.976.747,33	39,52%	6.467.397,02	37,26%	8.104.604,15	42,77%	6.976.747,33	39,52%	6.467.397,02	37,26%
2.490.962,34	14,11%	3.127.047,98	18,02%	3.874.159,98	20,45%	2.490.962,34	14,11%	3.127.047,98	18,02%
1.984.334,44	11,24%	2.338.351,90	13,47%	2.026.889,38	10,70%	1.984.334,44	11,24%	2.338.351,90	13,47%
282.156,06	1,60%	564.224,24	3,25%	1.622.798,76	8,56%	282.156,06	1,60%	564.224,24	3,25%
224.471,84	1,27%	224.471,84	1,29%	224.471,84	1,18%	224.471,84	1,27%	224.471,84	1,29%
1.776.307,54	10,06%	1.270.626,76	7,32%	1.518.443,00	8,01%	1.776.307,54	10,06%	1.270.626,76	7,32%
5.484,68	0,03%	5.483,94	0,03%	7.926,23	0,04%	5.484,68	0,03%	5.483,94	0,03%
0,00	0,00%	0,00	0,00%	0,00	0,00%	0,00	0,00%	0,00	0,00%
2.126.850,11	12,05%	1.527.584,94	8,80%	2.207.170,34	11,65%	2.126.850,11	12,05%	1.527.584,94	8,80%
0,00	0,00%	0,00	0,00%	0,00	0,00%	0,00	0,00%	0,00	0,00%
577.142,66	3,27%	536.653,40	3,09%	496.904,60	2,62%	577.142,66	3,27%	536.653,40	3,09%
10.678.974,97	60,48%	10.888.930,41	62,74%	10.842.791,38	57,23%	10.678.974,97	60,48%	10.888.930,41	62,74%
1.197.318,27	6,78%	1.197.318,27	6,90%	1.197.318,27	6,32%	1.197.318,27	6,78%	1.197.318,27	6,90%
43.239,46	0,24%	43.239,46	0,25%	43.239,46	0,23%	43.239,46	0,24%	43.239,46	0,25%
21.003,49	0,12%	21.003,49	0,12%	21.003,49	0,11%	21.003,49	0,12%	21.003,49	0,11%
10.950.647,47	62,02%	10.811.914,95	62,29%	11.228.647,47	59,26%	10.950.647,47	62,02%	10.811.914,95	62,29%
(1.533.233,72)	-8,68%	(1.184.545,76)	-6,82%	(1.647.417,31)	-8,69%	(1.533.233,72)	-8,68%	(1.184.545,76)	-6,82%
COMPENSAÇÃO ATIVA						COMPENSAÇÃO ATIVA			
CONTAS A APROPRIAR						CONTAS A APROPRIAR			
INVESTIMENTOS						INVESTIMENTOS			
IMOBILIZADO						IMOBILIZADO			
(-) DEPRECIAÇÃO						(-) DEPRECIAÇÃO			

RELATÓRIO DE ATIVIDADES

Caixa e equivalente de caixa (valores em Reais – R\$)

CAIXA E EQUIVALENTE DE CAIXA	29.02.2020			31.03.2020			30.04.2020		
	CAIXA	BANCOS	APLICAÇÕES	CAIXA	BANCOS	APLICAÇÕES	CAIXA	BANCOS	APLICAÇÕES
	1.984.334,44	282.156,06	224.471,84	2.338.351,90	564.224,24	224.471,84	2.026.889,38	1.622.798,76	224.471,84
	2.490.962,34			3.127.047,98			3.874.159,98		

Em primeiro plano, analisando a conta "Caixa e Equivalente de Caixa", observamos um aumento de 55,53% (cinquenta e cinco por cento) no período de fevereiro à abril de 2020, perfazendo um saldo total de R\$ 3.874.159,98 (três milhões, oitocentos e setenta e quatro mil, cento e cinquenta e nove reais e noventa e seiscentos e sessenta frente a R\$ 2.490.962,34 (dois milhões, quatrocentos e noventa mil, novecentos e sessenta e dois reais e trinta e quatro centavos) relativos ao mês de fevereiro de 2020.




Tal majoração pode ser justificada pelo aumento do faturamento, todavia devem ser empreendidos esforços no intuito de diminuir o saldo mantido na conta *Caixa*, que no mês de abril de 2020 totalizou o montante de R\$ 2.026.889,38 (dois milhões, vinte e seis mil, oitocentos e oitenta e nove reais e oito centavos), de modo a convertê-lo em aplicações que gerem rendimentos favoráveis ao grupo econômico.

A partir do dia 23/03/2020, o Itaú Unibanco S.A. passou a efetuar bloqueios na conta vinculada das quantias oriundas de vendas a cartões e a não realizar a transferência de recursos para a conta principal do HIPER FAROL EIRELI, perfaziam saldo de R\$ 1.011.241,09 (um milhão, onze mil, duzentos e quarenta e um reais e nove centavos).

Em razão disso, a Recuperanda requereu tutela de urgência, a fim de promover a suspensão de bloqueios e de liberar o valor bloqueado, pedido este deferido em 07/05/2020.

RELATÓRIO DE ATIVIDADES

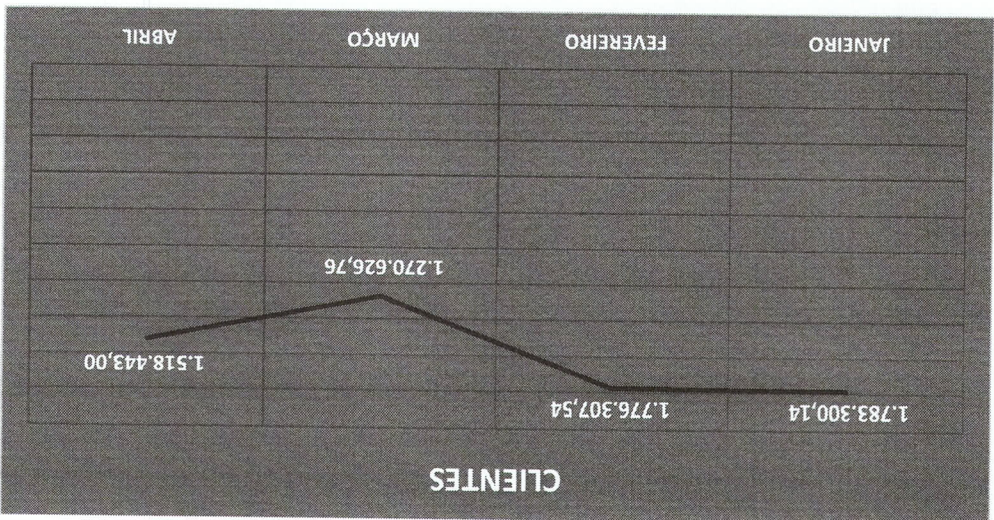
No tocante à conta "Estoque", o GRUPO HIPER FAROL apresentou aumento de 3,78% (três virgula setenta e oito por cento), no mês de abril de 2020, alcançando saldo de R\$ 2.205.735,89 (dois milhões, duzentos e cinco mil, setecentos e trinta e cinco reais e oitenta e nove centavos), em comparação com o mês de fevereiro de 2020, que foi de R\$ 2.125.415,66 (dois milhões cento e vinte e cinco mil, quatrocentos e quinze reais e sessenta e seis centavos).



Conforme exposição do GRUPO HIPER FAROL, restou esclarecido que, após dúvidas sobre o impacto que a pandemia causaria em relação ao confinamento e a falta de alimentos nos supermercados, a população voltou a consumir de forma consciente e a Recuperanda pôde reorganizar suas reservas de estoque.

Conforme demonstrado no gráfico abaixo, a conta "Clientes" apresentou queda de 14,52% (quatorze virgula cinquenta e dois por cento) no período de fevereiro à abril de 2020, totalizando o montante de R\$ 1.518.443,00 (um milhão, quinhentos e dezoito mil, quatrocentos e quarenta e três reais).

RELATÓRIO DE ATIVIDADES



A queda apurada no período, causa estranheza, uma vez que houve aumento no faturamento, conforme se pode observar no gráfico "Receita Bruta Grupo Hiper Farol" (ver nota 3.2.1 DRE).

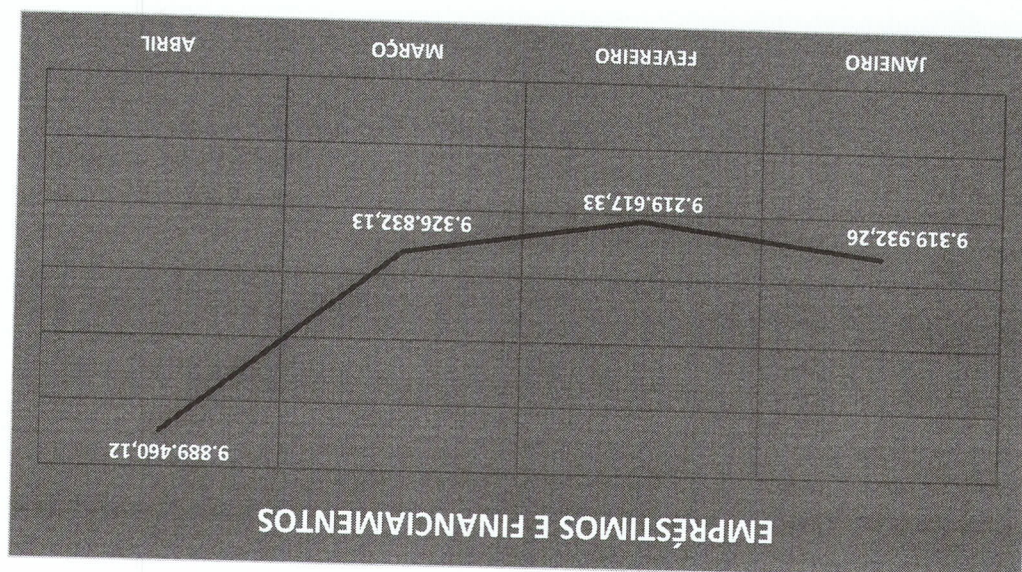
Em geral, a maioria das vendas são pagas por cartão de crédito, portanto, seria natural que houvesse a majoração do saldo da conta "Clientes". Solicitamos esclarecimentos junto à Recuperanda, ainda pendente de resposta.

3.1.2 Passivo


Tomando como base a parte do **Passivo do Balanço Patrimonial**, analisaremos as contas: "Fornecedores" e "Empréstimos e Financiamentos".

PASSIVO		29.02.2020	AV	31.03.2020	AV	30.04.2020	AV
PASSIVO TOTAL		17.655.722,30	100,00%	17.356.327,43	100,00%	18.947.395,53	100,00%
CIRCULANTE GERAL		7.456.005,73	42,23%	7.850.373,64	45,23%	8.472.438,34	44,72%
FORNecedores		2.888.996,29	16,36%	3.163.061,05	18,22%	3.166.711,65	16,71%
EMPRÉSTIMOS E FINANCIAMENTOS		3.725.961,62	21,10%	3.833.176,42	22,09%	4.395.804,41	23,20%
PARCELAMENTOS		156.102,44	0,88%	151.827,50	0,87%	141.262,26	0,75%
ORRIGACÖES SOCIAIS E FISCAIS		616.132,22	3,49%	633.254,19	3,65%	702.238,46	3,71%
ORRIGACÖES COM PESSOAL		7.600,55	0,04%	68.832,41	0,40%	16.241,60	0,09%
CONTAS A PAGAR		61.212,61	0,35%	222,07	0,00%	50.179,96	0,26%
NÃO CIRCULANTE		7.258.803,17	41,11%	6.672.295,46	38,44%	7.351.880,86	38,80%
EMPRÉSTIMOS E FINANCIAMENTOS		5.493.655,71	31,12%	5.493.655,71	31,65%	5.493.655,71	28,99%
PARCELAMENTOS		136.760,79	0,77%	136.760,79	0,79%	136.760,79	0,72%
SUPERVENIÊNCIAS PASSIVAS		1.628.386,67	9,22%	1.041.878,96	6,00%	1.721.464,36	9,09%
PATRIMÔNIO LÍQUIDO		2.940.913,40	16,66%	2.833.658,33	16,33%	3.123.076,33	16,48%
CAPITAL SOCIAL		272.400,00	1,54%	272.400,00	1,57%	272.400,00	1,44%
LUCROS E PREJUÍZOS ACUMULADOS		2.668.513,40	15,11%	2.561.258,33	14,76%	2.561.238,33	13,52%
RESULTADO DO EXERCÍCIO		0,00	0,00%	0,00	0,00%	289.438,00	1,53%

Tal índice viabiliza a conclusão de que, por força do processamento da recuperação judicial e da pandemia do Covid-19, mesmo com o aumento do faturamento, houve a necessidade de captação de recursos de terceiros para financiar suas operações.



Relevante destacar que houve um acréscimo na conta "Empréstimos e Financiamentos" de 7,26% (sete vírgula vinte e seis por cento), no período de fevereiro à abril de 2020, o que corresponde a R\$ 669.842,79 (seiscentos e sessenta e nove mil, oitocentos e quarenta e dois reais e setenta e nove centavos).




A conta "Fornecedores" apresentou aumento de 9,61% (nove vírgula sessenta e um por cento), no período de fevereiro à abril de 2020, totalizando R\$ 3.166.711,65 (três milhões, cento e sessenta e seis mil, setecentos e onze reais e cinco centavos).

3.2 Índices Contábeis

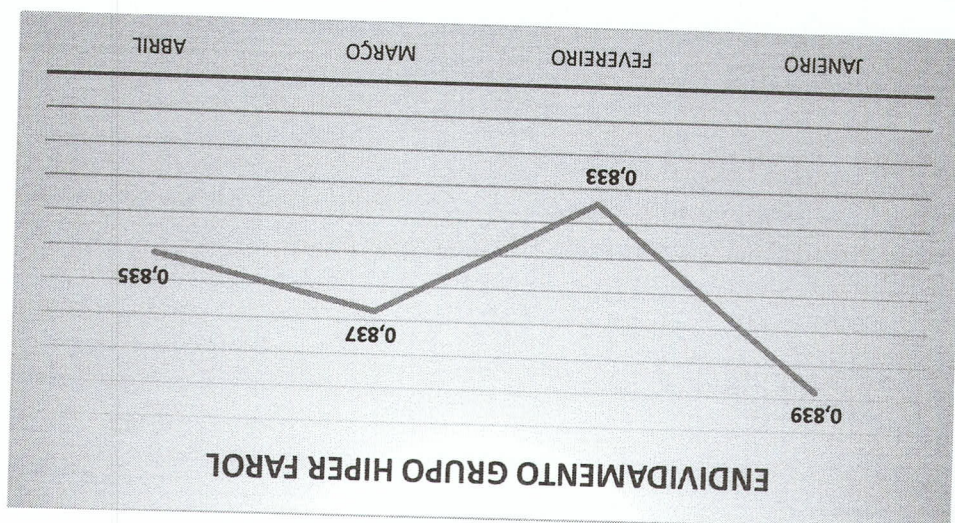
No que tange ao âmbito das informações contábeis, é importante destacar uma melhora, ainda que tímida, nos índices contábeis do grupo, não obstante os números ainda estejam desfavoráveis, pois atestam a incapacidade da Recuperanda em honrar com suas obrigações de curto e longo prazo.

(Referência: quanto maior melhor)



Ratificando os índices contábeis apresentados, verifica-se que, mesmo diante da majoração na conta "Emprestimos e Financiamentos" (ver nota 4.1), o índice de endividamento se manteve estável no mês de abril de 2020 em 0,835 (zero virgula oitenta e três), se mantendo abaixo do valor de referência 1 (um).

(Referência: quanto menor melhor)



3.3 Informações financeiras


3.3.1 DRE - Demonstração de Resultado do Exercício

Com base na Demonstração do Resultado do Exercício, faremos a análise da "Receita Bruta", "Receita Bruta x CMV" e "Despesas Operacionais/Administrativas".

DRE (Valores em Reais - R\$)	29.02.2020	AV	31.03.2020	AV	30.04.2020	AV
RECEITA OPERACIONAL BRUTA	2.764.196,88	100,00%	3.002.480,08	100,00%	3.170.825,69	100,00%
(-) DEDUÇÕES DA RECEITA	(157.276,69)	-5,69%	(165.927,69)	-5,53%	(180.782,22)	-5,70%
RECEITA OPERACIONAL LÍQUIDA	2.606.920,19	94,31%	2.836.552,39	94,47%	2.990.043,47	94,30%
(-) CUSTO MERCADORIA VENDIDA	(1.692.717,50)	-61,24%	(2.370.789,19)	-78,96%	(2.099.335,58)	-66,21%
LUCRO OPERACIONAL BRUTA	914.202,69	33,07%	465.763,20	15,51%	890.707,89	28,09%
RECEITAS (DESPESAS) OPERACIONAIS	(102.408,01)	-3,70%	(133.727,11)	4,45%	(121.378,40)	3,83%
(-) DESPESAS ADMINISTRATIVAS	(402.502,66)	-14,56%	(390.834,60)	13,02%	(479.891,49)	15,13%
LUCRO (PREJUÍZO) DO PERÍODO	409.292,02	14,81%	(58.798,51)	-1,96%	289.438,00	9,13%

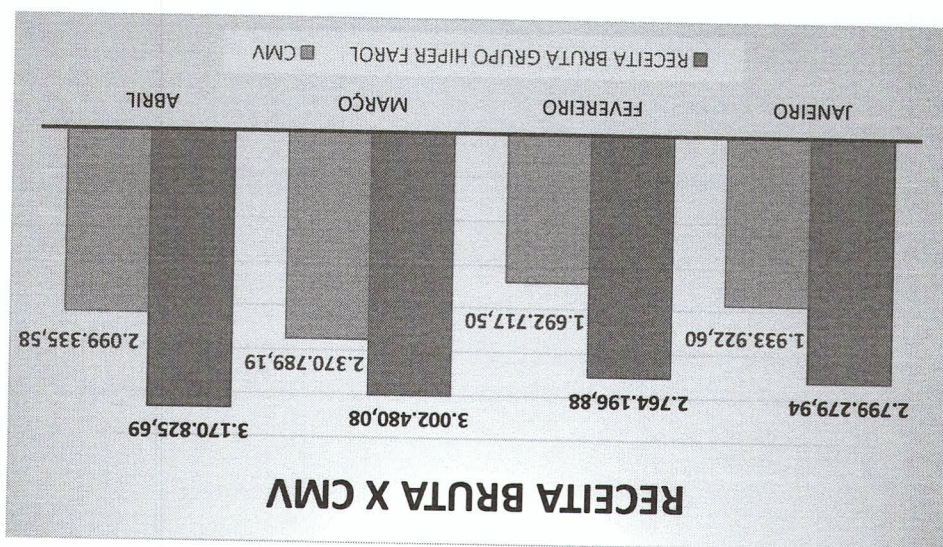
3.2.2 Análise Financeira

Conforme exposto no gráfico abaixo, verificamos um aumento do faturamento na ordem de 14,71% (quatorze vírgula setenta e um por cento) no período de fevereiro a abril de 2020, o que corresponde a R\$ 3.170.825,69 (três milhões, cento e setenta mil, oitocentos e vinte e cinco reais e sessenta e nove centavos).



RELATÓRIO DE ATIVIDADES

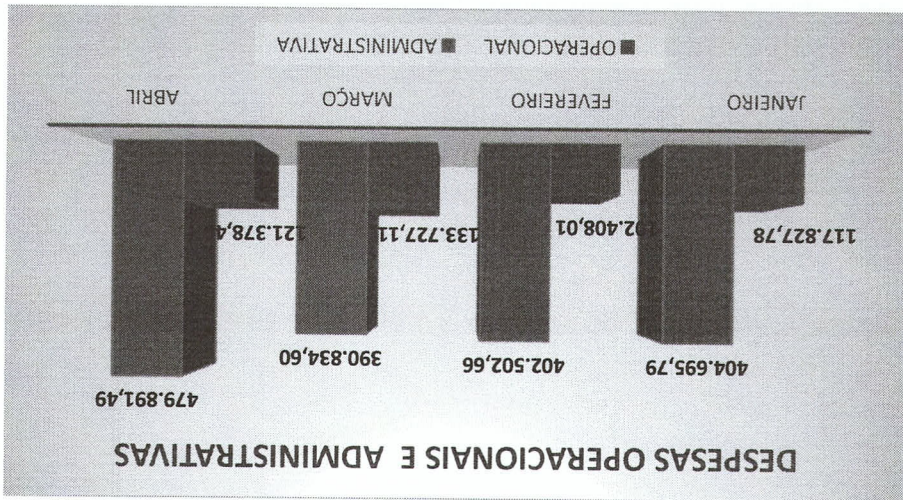
Representada pelo gráfico abaixo, a composição do custo de mercadoria vendida, informação relevante na apuração do resultado final, apresentou aumento de 24,02% (vinte e quatro virgula dois por cento) no período de fevereiro à abril 2020.



Não há como deixar de vincular o custo da mercadoria vendida à pandemia e seus reflexos financeiros, especificamente em relação aos gêneros alimentícios.

RELATÓRIO DE ATIVIDADES

Por fim, observa-se um aumento de 19,08% (dezenove vírgula oito por cento) nas despesas operacionais e administrativas, perfazendo um total de R\$ 601.269,89 (seiscentos e um mil, duzentos e sessenta e nove mil e nove centavos) no período de fevereiro à abril de 2020.



Tal cenário viabiliza a conclusão de que, apesar da pandemia mundial causada pelo Covid-19 e do aumento do faturamento, há a necessidade de adoção de uma política de redução de despesas, de modo a majorar o resultado da empresa.

4.

INFORMAÇÕES ESPECÍFICAS

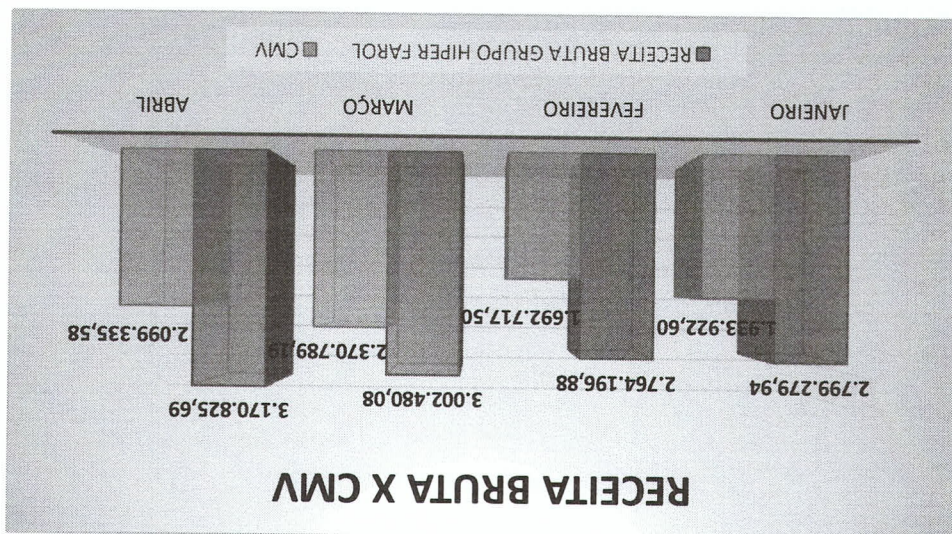
4.1 Captação de Financiamento

A captação de recurso financeiro para construção de uma nova loja foi um dos fatores que ensejou o pedido de recuperação judicial do GRUPO HIPER FAROL.

Houve aumento dos *Empréstimos e Financiamentos* em 7,26% (sete vírgula vinte e seis por cento) no período de fevereiro à abril de 2020, correspondente ao montante de R\$ 699.842,79 (seissentos e noventa e nove mil, oitocentos e quarenta e dois reais e setenta e nove centavos), o que indica a dependência de capital de terceiros para financiar as operações do grupo econômico (ver gráfico "*Empréstimos e Financiamentos*" nota 3.1.2).

4.2 Alta dos preços e poder de compra

A alta dos preços e a queda do poder de compra do GRUPO HIPER FAROL foram fatores que deram ensejo ao pedido de recuperação judicial. O gráfico demonstra o aumento de 14,71% (quatorze vírgula setenta e um por cento) no faturamento total de abril em relação a fevereiro de 2020. Houve também majoração dos custos, que em fevereiro representavam 61,24% (sessenta e um vírgula vinte e quatro por cento) do faturamento. Em abril de 2020, o custo da mercadoria vendida representou 66,21% (sessenta e seis vírgula vinte e um por cento), contribuindo negativamente para o resultado líquido do grupo econômico.



Os resultados apresentados são consequências da atual situação vivida pelo país devido à pandemia do Covid-19, mas apontam a necessidade de medidas que permitam a redução dos custos e despesas, por meio de medida de adequado gerenciamento.

5. CONCLUSÃO

A Recuperanda vem obtendo resultados positivos ao longo do ano de 2020, em montante correspondente a R\$ 639.931,51 (seiscentos e trinta e nove mil, novecentos e trinta e um reais e um centavo), no último trimestre.

Alavancados pelo resultado positivo apurado no período, os índices contábeis apresentaram leve recuperação, porém, ainda inspiram atenção (ver nota 3.2. "Índices Contábeis").

É importante que a Recuperanda mantenha o viés de resultados positivos, a fim de recuperar a capacidade de honrar os compromissos de curto e longo prazos.

As medidas adotadas para o soerguimento da Recuperanda vem se mostrando adequadas. Ademais, por se tratar da venda de produtos essenciais, a Recuperanda sofreu poucos efeitos econômicos pela pandemia sanitária.

Por estes fundamentos, conclui esta Administradora Judicial pela necessidade de adequação dos processos pelas Recuperandas devido à crise econômica instaurada no Brasil e no mundo, a fim de manter a retomada da reestruturação empresarial.

Belo Horizonte/MG, 05 de junho de 2020.

Administradora Judicial
OAB/MG 170.449

Taciani Acerbi Campagnaro Colnago Cabral

Taciani Campagnaro