



02/04/2024

Número: **0021380-30.2019.8.13.0017**

Classe: **[CÍVEL] RECUPERAÇÃO JUDICIAL**

Órgão julgador: **1ª Vara Cível, Criminal e de Execuções Penais da Comarca de Almenara**

Última distribuição : **31/08/2020**

Valor da causa: **R\$ 9.220.000,00**

Processo referência: **0021380-30.2019.8.13.0017**

Assuntos: **Administração judicial**

Segredo de justiça? **NÃO**

Justiça gratuita? **NÃO**

Pedido de liminar ou antecipação de tutela? **SIM**

| Partes | Advogados |
|--|--|
| SUPERMERCADO FAROL LTDA (AUTOR) | |
| | RICARDO CORDEIRO PINHEIRO (ADVOGADO) EDIMAR EVANGELISTA PRATES (ADVOGADO) |
| HIPER FAROL EIRELI (AUTOR) | |
| | DAGOBERTO AUGUSTO DE CORTES DUARTE (ADVOGADO) RICARDO CORDEIRO PINHEIRO (ADVOGADO) EDIMAR EVANGELISTA PRATES (ADVOGADO) |

| Outros participantes | |
|---|---|
| TACIANI ACERBI CAMPAGNARO COLNAGO CABRAL (ADMINISTRADOR(A) JUDICIAL) | |
| | TACIANI ACERBI CAMPAGNARO COLNAGO CABRAL (ADVOGADO) |
| Banco do Nordeste do Brasil S/A (TERCEIRO INTERESSADO) | |
| | ANA GABRIELA MENDES CUNHA E COSTA (ADVOGADO) ROGERIO FERNANDES CALIXTO DE SOUZA (ADVOGADO) |
| BANCO DO BRASIL S.A (TERCEIRO INTERESSADO) | |
| | RICARDO LOPES GODOY (ADVOGADO) LUCINEIA POSSAR (ADVOGADO) |
| BANCO ITAU S.A (TERCEIRO INTERESSADO) | |
| | RICARDO LOPES GODOY (ADVOGADO) |

| Documentos | | | |
|-------------|--------------------|--|--------------------------|
| Id. | Data da Assinatura | Documento | Tipo |
| 10199717699 | 02/04/2024 13:08 | Manifestação Administradora Judicial | Manifestação |
| 10199721801 | 02/04/2024 13:08 | RMA HIPER FAROL e JK - janeiro 2024 | Documento de Comprovação |
| 10199733242 | 02/04/2024 13:08 | 2024.04.02 Juntada RMA Janeiro 2024 | Manifestação |





ACERBI CAMPAGNARO
COLNAGO CABRAL

ADMINISTRAÇÃO JUDICIAL

RELATÓRIO DE ATIVIDADES

RECUPERAÇÃO JUDICIAL

JK LOCAÇÃO COMERCIAL LTDA E HIPER
FAROL EIRELI

RMA – JANEIRO DE 2024

2.ABRIL2024



| | | | |
|---|----|--|----|
| 1. Informações iniciais sobre o RMA e as Recuperandas..... | 3 | 2.1.1 Análise financeira..... | 11 |
| 1.1 O RMA..... | 3 | 2.1.2 Resultado do período..... | 12 |
| 1.2 A Recuperandas e suas atividades..... | 3 | 3. Análise dos índices de liquidez..... | 13 |
| 1.3 Últimos acontecimentos relevantes e cronograma processual..... | 4 | 3.1 Índices de liquidez mensal..... | 14 |
| 1.4 Organograma societário..... | 5 | 3.2 Índice de Endividamento..... | 15 |
| 1.5 Estrutura societária..... | 6 | 3.3 Capital de giro líquido (CGL)..... | 16 |
| 1.6 Folha de pagamentos..... | 7 | 4. Balanço patrimonial..... | 17 |
| 1.6.1 Número de funcionários..... | 7 | 4.1 Análise do capital circulante líquido..... | 19 |
| 1.7 Endividamento..... | 8 | 4.2 Patrimônio líquido..... | 21 |
| 1.7.1 Créditos sujeitos à recuperação judicial – quadro evolutivo..... | 8 | 5. Questões processuais..... | 22 |
| 1.7.2 Análise do atual quadro geral de credores (art. 7º, §2º, da Lei 11.101/05)..... | 9 | 5.1 Conferência dos documentos dos art.48 e 51 Lei nº 11.101/05..... | 22 |
| 2. Faturamento..... | 10 | 6. Conclusão..... | 23 |
| 2.1 Demonstração de Resultado do Exercício..... | 10 | | |





1. INFORMAÇÕES INICIAIS SOBRE O RMA E AS RECUPERANDAS

1.1 O RMA

Este Relatório Mensal de Atividades (RMA) refere-se ao mês de janeiro de 2024 e foi elaborado pela ACCC Administração Judicial com base nos elementos contábeis fornecidos pelas Recuperandas, em conformidade com o previsto no artigo 22, II, “c”, da Lei n.º 11.101/2005.

Neste relatório são registradas as principais informações processuais, financeiras e contábeis das Recuperandas, analisadas conjuntamente pela administradora e pelo perito nomeados pelo juízo.

A administradora judicial reitera, como feito em outras manifestações, sua disponibilidade para prestar esclarecimentos a qualquer interessado, ratificando sua atuação transparente e compromissada, direcionada para a preservação da empresa com o adequado atendimento aos direitos dos credores.

1.2 AS RECUPERANDAS E SUAS ATIVIDADES

As Recuperandas J K LOCAÇÃO e HIPER FAROL formularam pedido de recuperação judicial em 04 de abril de 2019, havendo sido deferido seu processamento em 09 de setembro de 2019 pelo Juízo da 1ª Vara Cível, Crime e VEC da Comarca de Almenara/MG, processo n.º 0021380.30.2019.8.13.0017.

Fundadas em 1993 e 2016, respectivamente, a J K LOCAÇÃO e HIPER FAROL são empresas do segmento de aluguel de imóveis próprios e supermercado varejista.

Foram apontadas como causas da crise econômica das Recuperandas as seguintes circunstâncias:

- Captação de financiamentos para expansão do empreendimento;
- Alta dos preços dos produtos;
- Queda do poder de compra dos consumidores; e
- Instalação de redes concorrentes na área de atração.

1.3 ÚLTIMOS ACONTECIMENTOS RELEVANTES E CRONOGRAMA PROCESSUAL

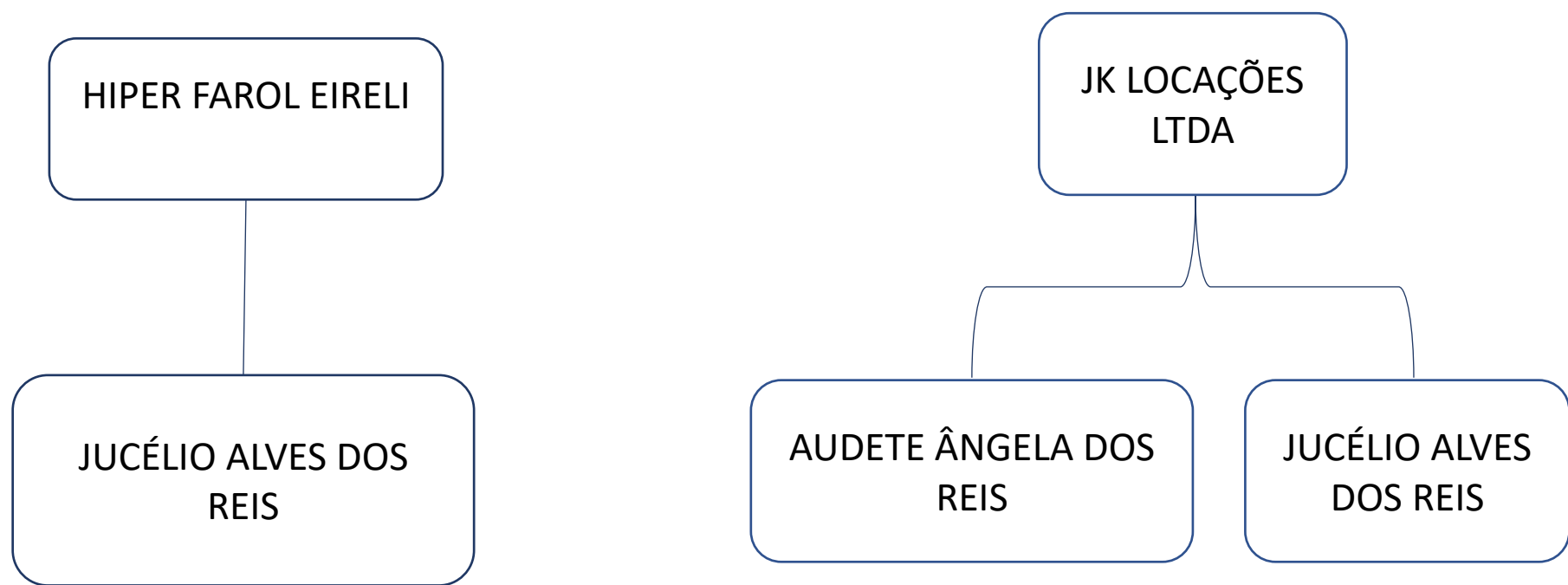
Atualmente o processo se encontra em fase de consolidação do quadro de credores, aguardando o julgamento das impugnações de crédito. Destaca-se que a assembleia geral de credores foi designada pelo juízo para os dias 27/06/2023 e 04/07/2023, em primeira e em segunda convocação respectivamente, havendo sido publicado o edital de convocação dos credores no dia 24/04/2023, nos termos do art. 36 da Lei n.º 11.101, de 2005. Contudo, a respectiva assembleia designada restou suspensa por decisão proferida ao ID n.º 9848276107.

Transcorrido o prazo de suspensão, esta administradora judicial indicou novas datas para a realização do conclave, estando o pedido pendente de decisão judicial.

| DATA | EVENTO | LEI. 11.101/05 |
|------------|---|--|
| 04/04/2019 | Ajuizamento do pedido de recuperação | |
| 09/09/2019 | Deferimento do pedido de Recuperação | art. 52, inciso I, II, III, IV e V §1º |
| 12/09/2019 | Publicação do deferimento no Diário Oficial | |
| 21/10/2019 | Publicação do 1º Edital pelo devedor | art. 52, §1º |
| 05/11/2019 | Fim do prazo para apresentar habilitação e divergências ao AJ (15 dias da publicação do 1º Edital) | art. 7º, §1º |
| 11/11/2019 | Apresentação do plano de Recuperação ao Juízo (60 dias após a publicação do deferimento da recuperação) | art. 53 |
| 23/01/2020 | Pedido de Consolidação da Empresa Real Center Serviços Empresariais EIRELI | |
| 17/04/2020 | Deferimento do pedido de consolidação | |
| 30/03/2022 | Publicação de aviso sobre o recebimento do PRJ no Diário Oficial | art. 53, § Único |
| 30/04/2022 | Fim do prazo para apresentar objeções ao PRJ (30 dias após a publicação do 2º Edital ou 30 dias após a publicação do aviso de recebimento do PRJ) | art. 53, § Único e art. 55, § Único |
| 19/01/2022 | Publicação do Edital pelo AJ - 2º Edital (45 dias após apresentação de habilitação/divergências) | art. 7º, §2º |
| 03/02/2022 | Fim do Prazo para apresentar impugnações ao Juízo (10 dias - após publicação do Edital Art. 7º, §2º) | art. 8º |
| 24/04/2023 | Publicação do Edital de convocação para votação do PRJ - AGC (15 dias de antecedência da realização do AGC) | art. 36 |
| 27/06/2023 | 1ª Convocação da assembleia-Geral de Credores | art. 36, I |
| 04/07/2023 | 2ª Convocação da Assembleia-Geral de Credores | art. 36, I |
| | Prazo limite para votação do PRJ em AGC (150 dias após o deferimento da recuperação) | art. 56 § 1º |
| 12/03/2020 | Fim do prazo de suspensão do curso da prescrição de ações e execuções contra o devedor (180 dias após o deferimento da recuperação) | art. 6º, § 4º |
| | Homologação do PRJ | art. 58 |
| | Fim do prazo de recuperação judicial, se cumpridas todas as obrigações previstas no PRJ (2 anos após o deferimento de recuperação judicial) | art. 61 |
| | Eventos Ocorridos | |



1.4 ORGANOGRAMA SOCIETÁRIO



1.5 ESTRUTURA SOCIETÁRIA

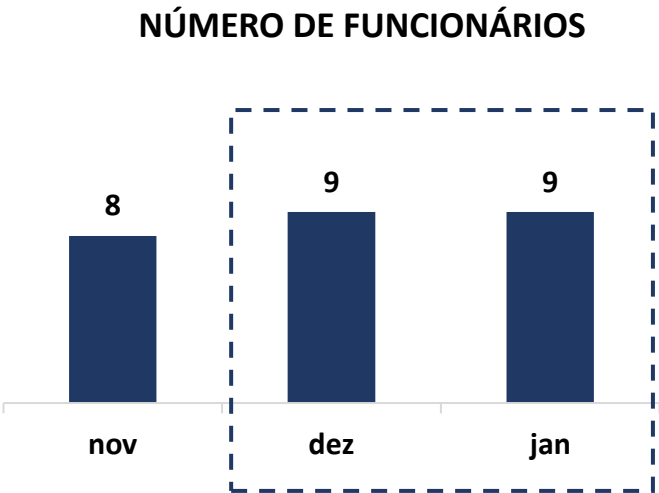
| EMPRESA | NOME DO SÓCIO | PARTICIPAÇÃO EM % | CAPITAL SOCIAL NA EMPRESA |
|--------------------|------------------------|-------------------|---------------------------|
| HIPER FAROL EIRELI | JUCÉLIO ALVES DOS REIS | 100% | R\$ 200.000,00 |

| EMPRESA | NOME DOS SÓCIOS | PARTICIPAÇÃO EM % | CAPITAL SOCIAL NA EMPRESA |
|---------------------------|------------------------|-------------------|---------------------------|
| JK LOCAÇÃO COMERCIAL LTDA | JUCÉLIO ALVES DOS REIS | 99,5% | R\$ 72.038,00 |
| | AUDETE ÂNGELA DOS REIS | 0,5% | R\$ 362,00 |
| TOTAL | | 100,0% | R\$ 72.400,00 |



1.6 FOLHA DE PAGAMENTOS

1.6.1 Número de funcionários



1.7 ENDIVIDAMENTO

1.7.1 Créditos sujeitos à recuperação judicial – quadro evolutivo

| RELAÇÃO INICIAL DE CREDITORES (Art. 52) | | | | QUADRO DE CREDITORES DA AJ (Art. 7º, §2º) | | |
|---|-------------------|------------------|----------------|---|------------------|----------------|
| DESCRIÇÃO DA CLASSE | QUANT. CREDITORES | TOTAL EM REAIS | TOTAL EM DÓLAR | QUANT. CREDITORES | TOTAL EM REAIS | TOTAL EM DÓLAR |
| CLASSE I - CRÉDITOS TRABALHISTAS | 98 | R\$ 450.512,78 | | 12 | R\$ 61.197,18 | |
| CLASSE II - CRÉDITOS COM GARANTIA REAL | 0 | R\$ 0,00 | | 1 | R\$ 4.491.804,31 | |
| CLASSE III - CRÉDITOS QUIROGRAFÁRIOS | 8 | R\$ 9.269.749,10 | | 6 | R\$ 4.417.532,37 | |
| CLASSE IV - CRÉDITOS ME E EPP | 0 | R\$ 0,00 | | 1 | R\$ 120.000,00 | |
| TOTAL GERAL | 106 | R\$ 9.720.261,88 | | 20 | R\$ 9.090.533,86 | |



1.7.2 Análise do atual quadro geral de credores (art. 7º, §2º, da Lei 11.101/05)

| QUANT. CREDITORES | DESCRIÇÃO DA CLASSE | CONCLUSÃO AJ |
|-------------------|--|--------------|
| 12 | CLASSE I - CRÉDITOS TRABALHISTAS | 61.197,18 |
| 1 | CLASSE II - CRÉDITOS COM GARANTIA REAL | 4.491.804,31 |
| 6 | CLASSE III - CRÉDITOS QUIROGRAFÁRIOS | 4.417.532,37 |
| 1 | CLASSE IV - CRÉDITOS ME E EPP | 120.000,00 |
| 20 | TOTAL GERAL | 9.090.533,86 |



2. FATURAMENTO

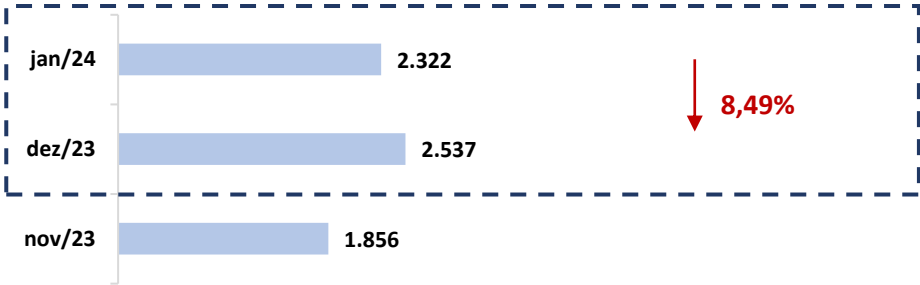
2.1 DEMONSTRAÇÃO DO RESULTADO DO EXERCÍCIO

| DRE (Valores em Reais - R\$) | 30.11.2023 | AV | AH | 31.12.2023 | AV | AH | 31.01.2024 | AV | AH |
|-------------------------------------|----------------|---------|----------|----------------|---------|----------|----------------|---------|---------|
| RECEITA OPERACIONAL BRUTA | 1.855.636,19 | 100,00% | 61,01% | 2.537.217,05 | 100,00% | 36,73% | 2.321.798,69 | 100,00% | -8,49% |
| DEDUÇÕES DA RECEITA | (105.150,07) | -5,67% | -3,65% | (139.278,68) | -5,49% | 32,46% | (119.934,42) | -5,17% | -13,89% |
| RECEITA OPERACIONAL LÍQUIDA | 1.750.486,12 | 94,33% | 67,78% | 2.397.938,37 | 94,51% | 36,99% | 2.201.864,27 | 94,83% | -8,18% |
| CUSTO MERCADORIA VENDIDA | (1.656.098,00) | -89,25% | 7,44% | (1.746.409,77) | -68,83% | 5,45% | (1.644.778,61) | -70,84% | -5,82% |
| LUCRO OPERACIONAL BRUTA | 94.388,12 | 5,09% | -118,95% | 651.528,60 | 25,68% | 590,27% | 557.085,66 | 23,99% | -14,50% |
| RECEITAS (DESPESAS) OPERACIONAIS | (113.738,35) | -6,13% | 7,36% | (104.063,97) | -4,10% | -8,51% | (91.488,55) | -3,94% | -12,08% |
| HONORÁRIOS DA ADMINISTRAÇÃO | (2.640,00) | -0,14% | 0,00% | (2.640,00) | -0,10% | 0,00% | (2.824,00) | -0,12% | 6,97% |
| DESPESAS COM PESSOAL | (16.305,94) | -0,88% | 28,94% | (17.499,31) | -0,69% | 7,32% | (14.776,37) | -0,64% | -15,56% |
| SERVIÇOS PROFISSIONAIS | (13.024,42) | -0,70% | 59,48% | (11.394,11) | -0,45% | -12,52% | (12.282,11) | -0,53% | 7,79% |
| ENCARGOS SOCIAIS | (4.884,80) | -0,26% | -0,12% | (8.030,71) | -0,32% | 64,40% | (4.499,29) | -0,19% | -43,97% |
| DESPESAS TRIBUTÁRIAS | (4.965,55) | -0,27% | 9680,48% | (7.210,64) | -0,28% | 45,21% | (3.033,42) | -0,13% | -57,93% |
| DESPESAS COM VEICULOS, CONSERV. | (22.651,17) | -1,22% | -23,41% | (7.906,17) | -0,31% | -65,10% | (8.420,24) | -0,36% | 6,50% |
| PROPAGANDA E PUBLICIDADE | (4.725,00) | -0,25% | 37,55% | (4.830,00) | -0,19% | 2,22% | (3.650,00) | -0,16% | -24,43% |
| DEPRECIAÇÃO, AMORTIZAÇÃO E EXAUSTÃO | (44.541,47) | -2,40% | 0,00% | (44.553,03) | -1,76% | 0,03% | (42.003,12) | -1,81% | -5,72% |
| DESPESAS ADMINISTRATIVAS | (263.082,51) | -14,18% | 7,80% | (252.736,36) | -9,96% | -3,93% | (310.664,51) | -13,38% | 22,92% |
| DESPESAS COM OCUPAÇÃO | (41.924,58) | -2,26% | 2,59% | (30.000,00) | -1,18% | -28,44% | (47.603,41) | -2,05% | 58,68% |
| DESPESAS GERAIS | (201.156,19) | -10,84% | 7,64% | (200.030,51) | -7,88% | -0,56% | (255.849,27) | -11,02% | 27,91% |
| DESPESAS FINANCEIRAS | (17.688,12) | -0,95% | 9,31% | (23.922,25) | -0,94% | 35,24% | (7.101,66) | -0,31% | -70,31% |
| MULTAS | (110,17) | -0,01% | 0,00% | (110,17) | 0,00% | 0,00% | (110,17) | 0,00% | 0,00% |
| DESPESAS INDEDUTÍVEIS | (2.203,45) | -0,12% | 0,00% | 0,00 | 0,00% | -100,00% | 0,00 | 0,00% | 0,00% |
| DESPESAS/RECEITAS NÃO OPERACIONAIS | 0,00 | 0,00% | -100,00% | 0,00 | 0,00% | 0,00% | 97.500,00 | 4,20% | 0,00% |
| LUCRO (PREJUÍZO) ANTES DOS IMPOSTOS | (282.432,74) | -15,22% | -66,61% | 294.728,27 | 11,62% | -204,35% | 252.432,60 | 10,87% | -14,35% |
| LUCRO (PREJUÍZO) DO PERÍODO | (280.205,36) | -15,10% | -66,87% | 287.792,66 | 11,34% | -202,71% | 254.666,46 | 10,97% | -11,51% |

* AV – Avaliação vertical
** AH – Avaliação horizontal

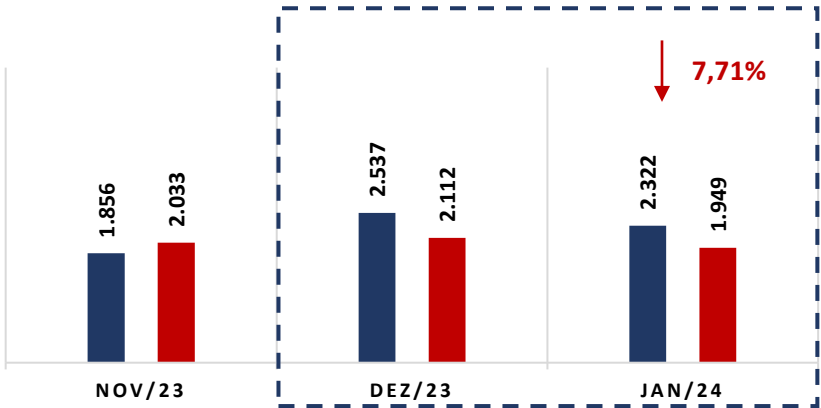
2.1.1 Análise Financeira

RECEITA BRUTA (Em Mil R\$)



RECEITA BRUTA X CMV (EM MIL R\$)

■ RECEITA BRUTA ■ CMV E DESPESAS



COMENTÁRIO

As Recuperandas registraram uma redução no faturamento no mês de janeiro de 2024 em comparação com dezembro de 2023, alcançando um saldo de R\$ 2.321.798,69 (dois milhões, trezentos e vinte e um mil, setecentos e noventa e oito reais e sessenta e seis centavos).

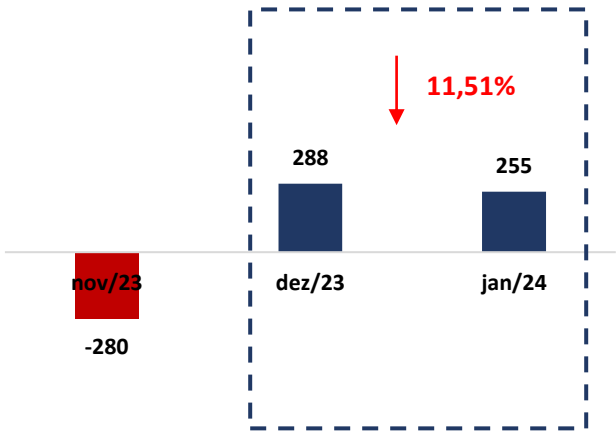
COMENTÁRIO

As despesas do grupo sofreram queda de 7,71% (sete vírgula setenta e um por cento), no período em comento, registrando saldo de R\$ 1.949.431,67 (um milhão, novecentos e quarenta e nove mil, quatrocentos e trinta e um reais e sessenta e sete centavos).



2.1.2 Resultado do Período

RESULTADO DO PERÍODO (em Mil R\$)



(Em Mil R\$)

COMENTÁRIO

Observou-se no período em análise que as Recuperandas registraram uma diminuição do resultado, saindo de um lucro de R\$ 287.792,66 (duzentos e oitenta e sete mil, setecentos e noventa e dois reais e sessenta e seis centavos) para um saldo positivo de R\$ 254.666,46 (duzentos e cinquenta e quatro mil, seiscentos e sessenta e seis reais e quarenta e seis centavos).



3. ANÁLISE DOS ÍNDICES DE LIQUIDEZ

Esclarece-se que os indicadores de desempenho são critérios adotados para mensurar a performance dos negócios da empresa, utilizando, para tanto, análise comparativa com outros exercícios e outros indicadores, de forma a diagnosticar a evolução da saúde financeira da empresa. Neste sentido:

- **Indicador de Liquidez Corrente:** se refere à capacidade da empresa de cumprir suas obrigações no curto prazo. Dessa forma, o gestor saberá que a organização está preparada para cumprir a maioria dos seus compromissos com terceiros.



| ILC = | ÍNDICE DE LIQUIDEZ CORRENTE | HF E JK |
|-------|-----------------------------|---------|
| | Ativo Circulante | 0,98 |
| | Passivo Circulante | |

- **Indicador de Liquidez Seca:** é medida pela disponibilidade de bens e direitos realizáveis no curso do exercício, sendo desconsiderado o saldo do estoque.



| ILS = | ÍNDICE DE LIQUIDEZ SECA | HF E JK |
|-------|----------------------------|---------|
| | Ativo Circulante - Estoque | 0,67 |
| | Passivo Circulante | |

- **Indicador de Liquidez Geral:** está atrelado às competências da empresa no médio e longo prazo. Desse modo, seu cálculo abrange também o ativo e passivo que superam a estimativa de tempo de um ano.



| ILG = | ÍNDICE DE LIQUIDEZ GERAL | HF E JK |
|-------|---|---------|
| | Ativo Circulante + Realizável a longo Prazo | 0,62 |
| | Passivo Circulante + Exigível a Longo Prazo | |

Referência: A análise é de quanto maior o indicador, melhor para a empresa.



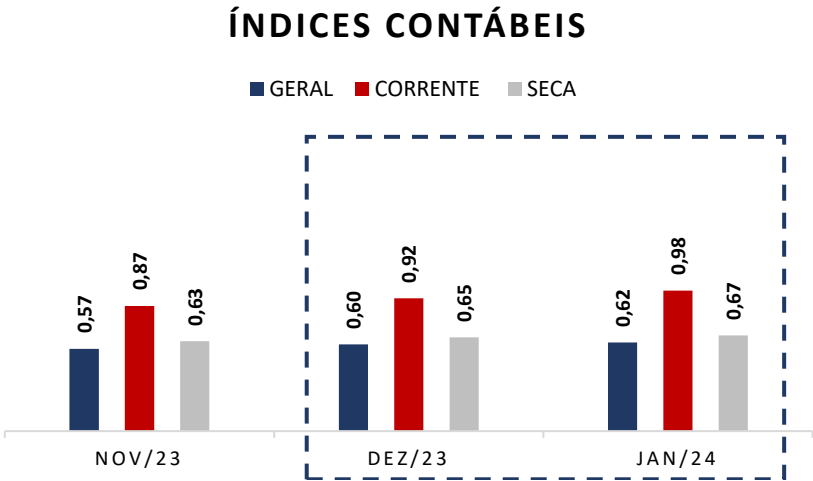
- **Índice de Endividamento Geral:** determina a proporção do endividamento, em comparação ao total do ativo, indicando o quanto dos ativos da empresa estão financiados por terceiros.



| EG = | ENDIVIDAMENTO GERAL | HF E JK |
|------|--------------------------|---------|
| | Passivo Circulante + ELP | 0,85 |
| | Ativo Total | |



3.1 ÍNDICES DE LIQUIDEZ MENSAL



COMENTÁRIO

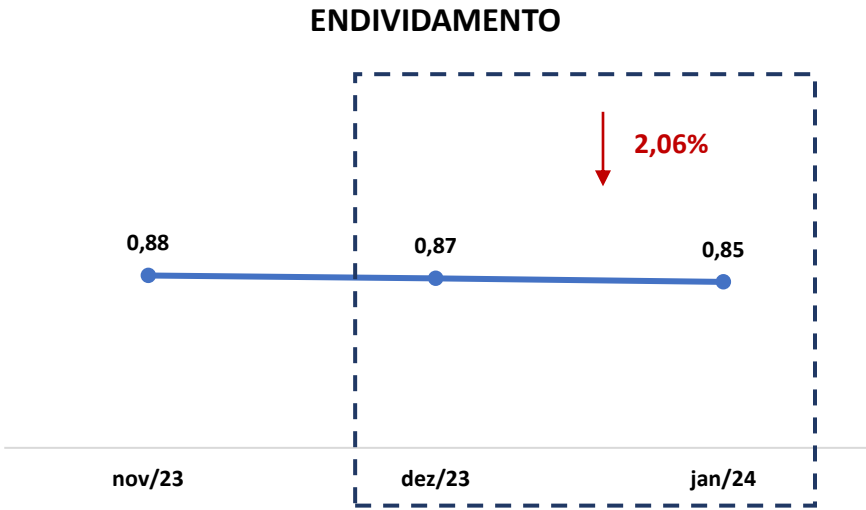
Analisando os índices de liquidez em conjunto, observa-se que se mantiveram abaixo do valor de referência 1 (um), o que indica que as Recuperandas apresentam dificuldades de quitarem suas obrigações de curto e longo prazo, fato este próprio das empresas em recuperação judicial.

(Referência 1: quanto maior, melhor)





3.2 ÍNDICE DE ENDIVIDAMENTO



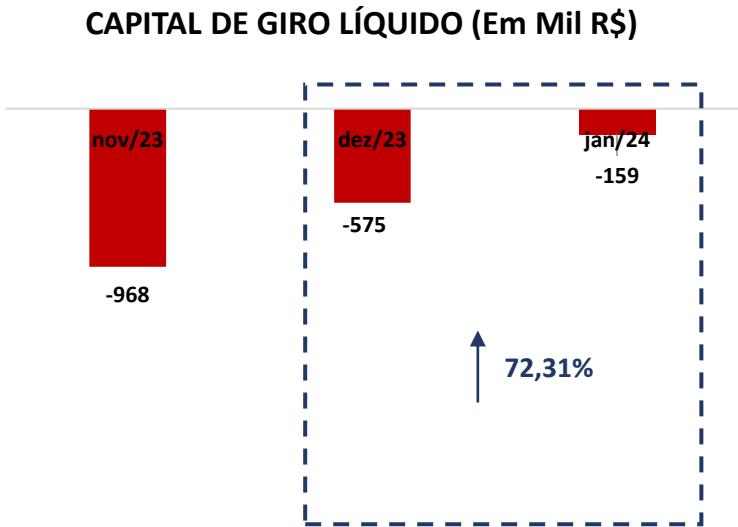
(Referência 1: quanto menor, melhor)

COMENTÁRIO

Ratificando os índices contábeis apresentados, verifica-se que o índice de endividamento se manteve abaixo do valor de referência 1 (um), indicando que as Recuperandas não estão recorrendo ao capital de terceiros para quitarem suas obrigações.

3.3 CAPITAL DE GIRO LÍQUIDO (CGL)

O saldo do capital de giro, que corresponde aos recursos necessários para que uma empresa mantenha sua atividade e evidencia a capacidade da empresa de financiar suas obrigações de curto prazo, se mostrou negativo, alcançando um saldo de - R\$ 159.302,89 (cento e cinquenta e nove mil, trezentos e dois reais e oitenta e nove centavos), demonstrando que as Recuperandas não possuem capacidade de financiar suas operações de curto prazo.



(Em Mil R\$)



4. BALANÇO PATRIMONIAL

| BALANÇO PATRIMONIAL ATIVO (em reais R\$) | 30.11.2023 | AV | AH | 31.12.2023 | AV | AH | 31.01.2024 | AV | AH |
|--|---------------|---------|---------|----------------|---------|---------|----------------|---------|---------|
| ATIVO TOTAL | 15.463.472,83 | 100,00% | 9,34% | 15.941.122,38 | 100,00% | 3,09% | 15.868.470,13 | 100,00% | -0,46% |
| CIRCULANTE GERAL | 6.551.759,30 | 42,37% | 26,34% | 7.072.541,13 | 44,37% | 7,95% | 7.096.278,44 | 44,72% | 0,34% |
| DISPONÍVEL | 3.171.269,79 | 21,87% | 18,61% | 3.137.931,67 | 21,00% | -1,05% | 3.098.941,19 | 20,79% | -1,24% |
| CAIXA GERAL | 2.916.684,02 | 18,86% | 22,09% | 2.841.519,99 | 17,83% | -2,58% | 2.836.712,56 | 17,88% | -0,17% |
| BANCO CONTA MOVIMENTO | 30.128,93 | 0,19% | -49,90% | 71.939,84 | 0,45% | 138,77% | 37.756,79 | 0,24% | -47,52% |
| APLICAÇÕES LIQUIDEZ IMEDIATA | 434.297,01 | 2,81% | -16,22% | 434.225,78 | 2,72% | -0,02% | 424.225,78 | 2,67% | -2,30% |
| CLIENTES | 866.104,89 | 5,60% | 377,25% | 1.197.204,14 | 7,51% | 38,23% | 1.019.860,12 | 6,43% | -14,81% |
| SALDO BLOQ. RECEB. DE CARTÕES | 396.551,62 | 2,56% | 0,00% | 396.551,62 | 2,49% | 0,00% | 396.551,62 | 2,50% | 0,00% |
| IMPOSTOS A RECUPERAR | 5.554,00 | 0,04% | 10,63% | 4.774,75 | 0,03% | -14,03% | 4.774,75 | 0,03% | 0,00% |
| ADIANTAMENTO TERCEIROS | 0,00 | 0,00% | 0,00% | 0,00 | 0,00% | 0,00% | 0,00 | 0,00% | 0,00% |
| ESTOQUES | 1.848.048,32 | 11,95% | 17,37% | 2.081.660,59 | 13,06% | 12,64% | 2.266.902,25 | 14,29% | 8,90% |
| IMPOSTOS A COMPENSAR | 0,00 | 0,00% | 0,00% | 0,00 | 0,00% | 0,00% | 0,00 | 0,00% | 0,00% |
| CONTAS A APROPRIAR | 54.390,51 | 0,35% | -8,50% | 44.664,42 | 0,28% | -17,88% | 109.494,57 | 0,69% | 145,15% |
| NÃO CIRCULANTE GERAL | 8.911.713,53 | 57,63% | -0,50% | 8.868.581,25 | 55,63% | -0,48% | 8.772.191,69 | 55,28% | -1,09% |
| COMPENSAÇÃO ATIVA | 1.197.318,27 | 7,74% | 0,00% | 1.197.318,27 | 7,51% | 0,00% | 1.197.318,27 | 7,55% | 0,00% |
| CONTAS A APROPRIAR | 80.480,12 | 0,52% | 0,00% | 80.480,12 | 0,50% | 0,00% | 28.593,68 | 0,18% | -64,47% |
| INVESTIMENTOS | 0,00 | 0,00% | 0,00% | 0,00 | 0,00% | 0,00% | 0,00 | 0,00% | 0,00% |
| IMOBILIZADO TECNICO | 10.997.716,87 | 71,12% | 0,00% | 10.999.137,62 | 69,00% | 0,01% | 10.849.137,62 | 68,37% | -1,36% |
| (-) DEPRECIAÇÃO | -3.363.801,73 | -21,75% | 1,34% | (3.408.354,76) | (0,21) | 0,01 | (3.302.857,88) | -20,81% | -3,10% |
| CONSTRUÇÕES EM ANDAMENTO | 0,00 | 0,00% | 0,00% | 0,00 | 0,00% | 0,00% | 0,00 | 0,00% | 0,00% |

* AV – Avaliação vertical
** AH – Avaliação horizontal



| BALANÇO PATRIMONIAL PASSIVO (em reais R\$) | 30.11.2023 | AV | AH | 31.12.2023 | AV | AH | 31.01.2024 | AV | AH |
|--|---------------|---------|---------|---------------|---------|----------|---------------|---------|---------|
| PASSIVO TOTAL | 14.600.748,47 | 100,00% | 3,24% | 15.941.122,38 | 100,00% | 9,18% | 15.868.470,13 | 100,00% | -0,46% |
| CIRCULANTE GERAL | 7.520.123,61 | 51,51% | 6,56% | 7.647.807,28 | 47,98% | 1,70% | 7.255.581,33 | 45,72% | -5,13% |
| FORNECEDORES | 3.969.642,60 | 27,19% | 14,28% | 4.072.682,53 | 25,55% | 2,60% | 3.661.129,91 | 23,07% | -10,11% |
| EMPRÉSTIMOS E FINANCIAMENTOS | 2.469.731,48 | 16,92% | 0,00% | 2.469.731,48 | 15,49% | 0,00% | 2.349.731,48 | 14,81% | -4,86% |
| PARCELAMENTOS | 803.683,21 | 5,50% | -1,73% | 789.568,28 | 4,95% | -1,76% | 919.186,92 | 5,79% | 16,42% |
| OBRIGAÇÕES SOCIAIS E FISCAIS | 195.626,81 | 1,34% | -9,79% | 229.167,38 | 1,44% | 17,15% | 222.042,17 | 1,40% | -3,11% |
| OBRIGAÇÕES COM PESSOAL | 5.544,86 | 0,04% | 8,14% | 6.088,91 | 0,04% | 9,81% | 4.997,55 | 0,03% | -17,92% |
| CONTAS A PAGAR | 75.894,65 | 0,52% | 2,62% | 80.568,70 | 0,51% | 6,16% | 98.493,30 | 0,62% | 22,25% |
| EXIGÍVEL A LONGO PRAZO GERAL | 6.134.975,71 | 42,02% | 4,64% | 6.194.886,42 | 38,86% | 0,98% | 6.239.793,66 | 39,32% | 0,72% |
| EMPRÉSTIMOS E FINANCIAMENTOS | 5.507.469,52 | 37,72% | -2,06% | 5.507.469,52 | 34,55% | 0,00% | 5.507.469,52 | 34,71% | 0,00% |
| PARCELAMENTOS | 302.861,81 | 2,07% | 61,95% | 302.861,81 | 1,90% | 0,00% | 162.527,39 | 1,02% | -46,34% |
| CONTAS DE COMPENSAÇÃO | 324.644,38 | 2,22% | 518,69% | 384.555,09 | 2,41% | 18,45% | 569.796,75 | 3,59% | 48,17% |
| SUPERVENIÊNCIA PASSIVA | 0,00 | 0,00% | 0,00% | 0,00 | 0,00% | 0,00% | 0,00 | 0,00% | 0,00% |
| PATRIMÔNIO LÍQUIDO | 945.649,15 | 6,48% | -22,62% | 2.098.428,68 | 13,16% | 121,90% | 2.373.095,14 | 14,95% | 13,09% |
| CAPITAL SOCIAL | 272.400,00 | 1,87% | 0,00% | 272.400,00 | 1,71% | 0,00% | 272.400,00 | 1,72% | 0,00% |
| LUCROS E PREJUÍZOS ACUMULADOS | 1.795.572,71 | 12,30% | 0,00% | 1.826.028,68 | 11,45% | 1,70% | 1.846.028,68 | 11,63% | 1,10% |
| RESULTADO DO EXERCÍCIO | -1.122.323,56 | -7,69% | 32,69% | 0,00 | 0,00% | -100,00% | 254.666,46 | 1,60% | 0,00% |

* AV – Avaliação vertical
** AH – Avaliação horizontal



4.1 ANÁLISE DO CAPITAL CIRCULANTE LÍQUIDO

O Ativo Circulante registrou um aumento pouco significativo de 0,34% (zero vírgula trinta e quatro por cento). A variação que se destacou no período em comento foi a rubrica “*Contas a apropriar*” que registrou um aumento de 145,15% (cento e quarenta e cinco vírgula quinze por cento). Em contrapartida as contas “*Banco conta movimento*” e “*Clientes*” foram as que apresentaram maiores quedas com percentuais de 47,52% (quarenta e sete vírgula cinquenta e dois por cento) e 14,81% (quatorze vírgula oitenta e um por cento), respectivamente.

| BALANÇO PATRIMONIAL ATIVO (em reais R\$) | 30.11.2023 | AV | AH | 31.12.2023 | AV | AH | 31.01.2024 | AV | AH |
|--|---------------|---------|---------|---------------|---------|---------|---------------|---------|---------|
| ATIVO TOTAL | 15.463.472,83 | 100,00% | 9,34% | 15.941.122,38 | 100,00% | 3,09% | 15.868.470,13 | 100,00% | -0,46% |
| CIRCULANTE GERAL | 6.551.759,30 | 42,37% | 26,34% | 7.072.541,13 | 44,37% | 7,95% | 7.096.278,44 | 44,72% | 0,34% |
| DISPONÍVEL | 3.171.269,79 | 21,87% | 18,61% | 3.137.931,67 | 21,00% | -1,05% | 3.098.941,19 | 20,79% | -1,24% |
| CAIXA GERAL | 2.916.684,02 | 18,86% | 22,09% | 2.841.519,99 | 17,83% | -2,58% | 2.836.712,56 | 17,88% | -0,17% |
| BANCO CONTA MOVIMENTO | 30.128,93 | 0,19% | -49,90% | 71.939,84 | 0,45% | 138,77% | 37.756,79 | 0,24% | -47,52% |
| APLICAÇÕES LIQUIDEZ IMEDIATA | 434.297,01 | 2,81% | -16,22% | 434.225,78 | 2,72% | -0,02% | 424.225,78 | 2,67% | -2,30% |
| CLIENTES | 866.104,89 | 5,60% | 377,25% | 1.197.204,14 | 7,51% | 38,23% | 1.019.860,12 | 6,43% | -14,81% |
| SALDO BLOQ. RECEB. DE CARTÕES | 396.551,62 | 2,56% | 0,00% | 396.551,62 | 2,49% | 0,00% | 396.551,62 | 2,50% | 0,00% |
| IMPOSTOS A RECUPERAR | 5.554,00 | 0,04% | 10,63% | 4.774,75 | 0,03% | -14,03% | 4.774,75 | 0,03% | 0,00% |
| ADIANTAMENTO TERCEIROS | 0,00 | 0,00% | 0,00% | 0,00 | 0,00% | 0,00% | 0,00 | 0,00% | 0,00% |
| ESTOQUES | 1.848.048,32 | 11,95% | 17,37% | 2.081.660,59 | 13,06% | 12,64% | 2.266.902,25 | 14,29% | 8,90% |
| IMPOSTOS A COMPENSAR | 0,00 | 0,00% | 0,00% | 0,00 | 0,00% | 0,00% | 0,00 | 0,00% | 0,00% |
| CONTAS A APROPRIAR | 54.390,51 | 0,35% | -8,50% | 44.664,42 | 0,28% | -17,88% | 109.494,57 | 0,69% | 145,15% |

* AV – Avaliação vertical
** AH – Avaliação horizontal



O Passivo Circulante também apresentou uma redução pouco significativa de 0,48% (zero vírgula quarenta e oito por cento), vez que apurado diminuições dos percentuais nas rubricas “Obrigações com pessoal” e “Fornecedores” com percentuais de 17,92% (dezessete vírgula noventa e dois por cento) e 10,81% (dez vírgula oitenta e um por cento), respectivamente. No entanto a conta “Contas a pagar” apresentou um aumento de 22,25% (vinte e dois vírgula vinte e cinco por cento).

| BALANÇO PATRIMONIAL PASSIVO (em reais R\$) | 30.11.2023 | AV | AH | 31.12.2023 | AV | AH | 31.01.2024 | AV | AH |
|--|---------------|---------|--------|---------------|---------|--------|---------------|---------|---------|
| PASSIVO TOTAL | 14.600.748,47 | 100,00% | 3,24% | 15.941.122,38 | 100,00% | 9,18% | 15.868.470,13 | 100,00% | -0,46% |
| CIRCULANTE GERAL | 7.520.123,61 | 51,51% | 6,56% | 7.647.807,28 | 47,98% | 1,70% | 7.255.581,33 | 45,72% | -5,13% |
| FORNECEDORES | 3.969.642,60 | 27,19% | 14,28% | 4.072.682,53 | 25,55% | 2,60% | 3.661.129,91 | 23,07% | -10,11% |
| EMPRÉSTIMOS E FINANCIAMENTOS | 2.469.731,48 | 16,92% | 0,00% | 2.469.731,48 | 15,49% | 0,00% | 2.349.731,48 | 14,81% | -4,86% |
| PARCELAMENTOS | 803.683,21 | 5,50% | -1,73% | 789.568,28 | 4,95% | -1,76% | 919.186,92 | 5,79% | 16,42% |
| OBRIGAÇÕES SOCIAIS E FISCAIS | 195.626,81 | 1,34% | -9,79% | 229.167,38 | 1,44% | 17,15% | 222.042,17 | 1,40% | -3,11% |
| OBRIGAÇÕES COM PESSOAL | 5.544,86 | 0,04% | 8,14% | 6.088,91 | 0,04% | 9,81% | 4.997,55 | 0,03% | -17,92% |
| CONTAS A PAGAR | 75.894,65 | 0,52% | 2,62% | 80.568,70 | 0,51% | 6,16% | 98.493,30 | 0,62% | 22,25% |

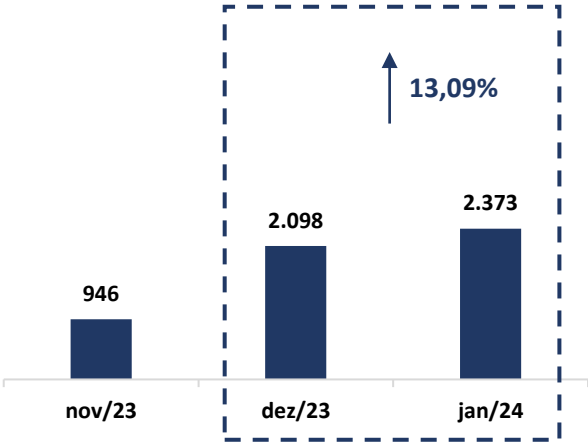
* AV – Avaliação vertical
** AH – Avaliação horizontal



4.2 PATRIMÔNIO LÍQUIDO

| | nov/23 | dez/23 | jan/24 |
|-------------------------------|---------------|--------------|--------------|
| PATRIMÔNIO LÍQUIDO | 945.649,15 | 2.098.428,68 | 2.373.095,14 |
| CAPITAL SOCIAL | 272.400,00 | 272.400,00 | 272.400,00 |
| LUCROS E PREJUÍZOS ACUMULADOS | 1.795.572,71 | 1.826.028,68 | 1.846.028,68 |
| RESULTADO DO EXERCÍCIO | -1.122.323,56 | 0,00 | 254.666,46 |

PATRIMÔNIO LÍQUIDO (Em Mil R\$)



(Em Mil R\$)



5. QUESTÕES PROCESSUAIS

5.1 CONFERÊNCIA DOS DOCUMENTOS DOS ART. 48 e 51 DA LEI N.º 11.101/05

| Conferência dos Documentos Art. 48 e 51 da Lei n.º 11.101/05 | | |
|--|---|--|
| LEI. 11.101/05 | DOCUMENTOS | ID |
| | Petição inicial de recuperação judicial | 505884994 |
| Art. 48, poderá requerer RJ | Comprovantes de inscrição e situação cadastral no CNPJ, certidão de regularidade da devedora no registro público de empresas, atos constitutivos com a nomeação dos atuais administradores, e certidões de inscrição Estadual. | 505884999, 505885000, 505885002, 505885034 e 505885037 |
| Art. 48, incisos I, II e III | Certidões falimentares | |
| Art. 48, incisos IV | Certidões Criminais | |
| Art. 51. inciso II, Alíneas A e B | Demonstrações Contábeis relativas aos três últimos exercícios | 505885003, 505885005, 505885007, 505885011, 505885012, 505885014, 505885015, 505885017; 505885039, 505885040, 505885042, 505994993, 505994994, 505994995, 505994997, 505994998 e 505995002 |
| Art. 51. inciso III | Relação de credores | 506074998 |
| Art. 51. inciso IV | Relação de empregados | |
| Art. 51. inciso V | Documentos societários (comprovantes de inscrição e situação cadastral no CNPJ, certidão de regularidade da devedora no registro público de empresas, atos constitutivos com a nomeação dos atuais administradores, e certidões de inscrição Estadual). | 505884999, 505885000, 505885002 |
| Art. 51. inciso VI | Relação de bens sócios e administradores | 506074995 |
| Art. 51. inciso VII | Extratos contas bancárias dos sócios | 505995011, 505995015 e 505995021 |
| Art. 51. inciso VIII | Certidões negativas de protestos | 505885023 e 505995028 |
| Art. 51. inciso IX | Relação de todas as ações judiciais e em parte, com a estimativa do valor em litígio. | 505885025 e 505995034 |
| | | |



6. CONCLUSÃO

Ante a análise apresentada no presente relatório mensal de atividades, foi possível concluir os seguintes pontos:

- Redução do faturamento em 8,49% (oito vírgula quarenta e nove por cento);
- Resultado do período positivo, no valor de R\$ 254.666,46 (duzentos e cinquenta e quatro mil, seiscentos e sessenta e seis reais e quarenta e seis centavos);
- Todos os índices de liquidez se mantiveram abaixo do valor de referência 1 (um);
- Índice de endividamento apresenta valor de 0,85 (zero vírgula oitenta e sete), se mantendo abaixo do valor de referência 01 (um).

Ressalta-se a importância das Recuperandas maximizarem os esforços para ampliarem os faturamentos e reduzirem as despesas, a fim de que seja otimizado o resultado e viabilizada a recuperação judicial.

O conteúdo do presente relatório e as conclusões ora apresentadas são decorrentes de informações coletadas por esta administradora judicial e pelo perito contábil, que resultaram nas análises realizadas e reportadas no corpo do presente RMA.

De Belo Horizonte/MG para Almenara/MG, 2 de abril de 2024.

Taciani Acerbi Campagnaro Colnago Cabral

Administradora Judicial

OAB/MG 170.449

ILSON FERREIRA
GODINHO:7211049065
9

Assinado de forma digital por
ILSON FERREIRA
GODINHO:72110490659
Dados: 2024.04.02 12:22:12 -03'00'

Ilsou Ferreira Godinho

Contador

CRC/MG-100723/O-7





ACERBI CAMPAGNARO
COLNAGO CABRAL
ADMINISTRAÇÃO JUDICIAL

EXCELENTÍSSIMO SENHOR DOUTOR JUIZ DE DIREITO DA **1ª VARA CÍVEL** DA
COMARCA DE ALMENARA/MG

Processo n.º 0021380-30.2019.8.13.0017

TACIANI ACERBI CAMPAGNARO COLNAGO CABRAL, inscrita na OAB/MG sob o n.º 170.449, nomeada Administradora Judicial nos autos da recuperação judicial de **HIPER FAROL EIRELI – EM RECUPERAÇÃO JUDICIAL e JK LOCAÇÃO COMERCIAL LTDA - EM RECUPERAÇÃO JUDICIAL**, vem, respeitosamente, perante V. Exa., requerer a juntada do Relatório Mensal de Atividades referente ao mês de janeiro de 2024.

Termos em que pede deferimento.

De Belo Horizonte/MG para Almenara/MG, 02 de abril de 2024.

TACIANI ACERBI CAMPAGNARO COLNAGO CABRAL
OAB/MG 170.449
Administradora Judicial
joc

Alameda Oscar Niemeyer, 1033
Conjunto 424, torre 4 - Vila da Serra
Nova Lima/MG - CEP: 34006-065
(31) 3879-2669 (31) 2115-6166
(31) 99495-6551(whatsapp)

Avenida João Baptista Parra, 633
Sala 1401- Praia do Suá
Vitória/ES - CEP: 29052-123
(27) 99938-6551 (whatsapp)

WWW.COLNAGOCABRAL.COM.BR
CONTATO@COLNAGOCABRAL.COM.BR