



Número: **5004226-62.2019.8.13.0194**

Classe: **[CÍVEL] RECUPERAÇÃO JUDICIAL**

Órgão julgador: **1ª Vara Cível da Comarca de Coronel Fabriciano**

Última distribuição : **26/11/2019**

Valor da causa: **R\$ 76.619.454,65**

Assuntos: **Concurso de Credores**

Segredo de justiça? **NÃO**

Justiça gratuita? **NÃO**

Pedido de liminar ou antecipação de tutela? **NÃO**

Partes	Advogados
MINERAÇÃO POSITIVA LTDA (AUTOR)	
	JOSE MURILO PROCOPIO DE CARVALHO (ADVOGADO) IGOR PEREIRA ARANTES (ADVOGADO) LUIS FELIPE PROCOPIO DE CARVALHO (ADVOGADO) JORDANO AUGUSTO SOUZA FERNANDES (ADVOGADO)

Outros participantes	
KPMG AUDITORES INDEPENDENTES. (TERCEIRO INTERESSADO)	
	RODRIGO UCHOA FAGUNDES FERRAZ DE CAMARGO (ADVOGADO)
FUNDO DE INVESTIMENTO EM DIREITOS CREDITORIOS NAO PADRONIZADO INVISTA CF (TERCEIRO INTERESSADO)	
	FERNANDA ELISSA DE CARVALHO AWADA (ADVOGADO)
TACIANI ACERBI CAMPAGNARO COLNAGO CABRAL (TERCEIRO INTERESSADO)	
	TACIANI ACERBI CAMPAGNARO COLNAGO CABRAL (ADVOGADO)
FRANCISCO ANTONIO DE OLIVEIRA BATISTA (TERCEIRO INTERESSADO)	
	ELISA MOTA BATISTA (ADVOGADO)
BANCO BRADESCO S.A. (TERCEIRO INTERESSADO)	
	KELEN CRISTINA DE SOUZA (ADVOGADO) BRUNNA MELAZZO FERNANDES DA SILVA (ADVOGADO)
THALES BITTENCOURT DE BARCELOS (TERCEIRO INTERESSADO)	
	ISABELA KASCHER XAVIER (ADVOGADO)
JOTA LESSA PARTICIPACOES LTDA (TERCEIRO INTERESSADO)	
	BADY ELIAS CURI NETO (ADVOGADO) ALINE MAFRA GIFFONI CURI (ADVOGADO)
CASTRO ANDRADE SOCIEDADES DE ADVOGADOS (TERCEIRO INTERESSADO)	
	BRUNO JOSE DE CASTRO ANDRADE (ADVOGADO)

Ministério Público - MPMG (FISCAL DA LEI)	
DJF FUNDO DE INVESTIMENTO EM DIREITOS CREDITARIOS NAO-PADRONIZADOS (TERCEIRO INTERESSADO)	
	CRISTIANO DA SILVA DURO (ADVOGADO) EDUARDO NEUENSCHWANDER MAGALHAES (ADVOGADO)

Documentos			
Id.	Data da Assinatura	Documento	Tipo
10249332767	19/06/2024 20:14	RMA Marsil - Março 2024	Outros documentos



ACERBI CAMPAGNARO
COLNAGO CABRAL

ADMINISTRAÇÃO JUDICIAL

RELATÓRIO DE ATIVIDADES

RECUPERAÇÃO JUDICIAL

**MINERAÇÃO POSITIVA LTDA., atual
denominação da MINERAÇÃO MARSIL
LTDA.– EM RECUPERAÇÃO JUDICIAL**

RMA – MARÇO/2024

(Em comparação com fevereiro de 2024)

20.JUNHO.2024



1. Informações iniciais sobre o RMA e a Recuperanda.....3

1.1 O RMA.....3

1.2 A Recuperanda e suas atividades.....3

1.3 Últimos acontecimentos relevantes e cronograma processual.....4

1.4 Organograma e estrutura societária.....5

1.5 Folha de pagamentos.....6

1.5.1 Número de funcionários.....6

1.6 Endividamento.....7

1.6.1 Créditos sujeitos à recuperação judicial – quadro evolutivo.....7

1.6.2 Análise da relação de credores (art. 7º, §2º, da Lei n.º 11.101, de 2005)....8

1.6.3 Transações com partes relacionadas.....9

1.7 Eventos relevantes.....10

1.7.1 Providências noticiadas pela Recuperanda para enfrentamento da crise.....10

2. Faturamento.....11

2.1 Demonstração do resultado do exercício11

2.1.1 Análise financeira.....12

2.1.2 Resultado do período.....13

3. Análise dos Índices de liquidez.....14

3.1 Índices de liquidez mensal.....15

3.2 Índices de endividamento.....16

3.3 Capital de giro líquido (CGL).....17

4. Balanço patrimonial.....18

4.1 Análise do Capital circulante líquido.....20

4.2 Patrimônio líquido.....22

5. Questões processuais.....23

5.1 Conferência dos documentos dos arts. 48 e 51, ambos da Lei nº 11.101, de 2005.....23

6. Cumprimento do plano de recuperação judicial.....24

6.2 Pagamentos realizados – Credores trabalhistas.....27

6.3 Pagamentos realizados – Credores com garantia real.....28

6.4 Pagamentos realizados – Credores quirografários.....28

6.5 Pagamentos realizados – Credores ME e EPP.....29

7. Conclusão.....30

8. Anexos.....31



1. INFORMAÇÕES INICIAIS SOBRE O RMA E A RECUPERANDA

1.1 O RMA

O presente Relatório Mensal de Atividades – RMA refere-se ao mês de **março de 2024** e foi elaborado pela ACCC Administração Judicial, com base nos elementos contábeis fornecidos por MINERAÇÃO POSITIVA LTDA., atual denominação da MINERAÇÃO MARSIL LTDA. – EM RECUPERAÇÃO JUDICIAL, em conformidade com o previsto no artigo 22, inciso II, alínea “c”, da Lei n.º 11.101, de 2005.

Neste são registradas as principais informações procedimentais e financeiras da Recuperanda, analisada, pela administradora judicial e pelo perito nomeados pelo juízo.

Oportunamente, reitera-se a disponibilidade para prestação de esclarecimentos a qualquer interessado, ratificando-se atuação transparente e compromissada, direcionada para a preservação da empresa, com o adequado atendimento aos direitos dos credores.

1.2 AS RECUPERANDAS E SUAS ATIVIDADES

A MINERAÇÃO POSITIVA LTDA., atual denominação da MINERAÇÃO MARSIL LTDA. – EM RECUPERAÇÃO JUDICIAL, formulou requerimento recuperacional em 26 de novembro de 2019,

havendo sido deferido seu processamento em 10 de dezembro de 2019, pelo d. juízo da 1ª Vara Cível da Comarca de Coronel Fabriciano/MG, procedimento n.º 5004226-62.2019.8.13.0194.

Fundada em 08 de junho de 1972, a Recuperanda atua, principalmente, no mercado de exploração de minério de ferro, sendo seu objeto social a extração e beneficiamento de minério, estando atualmente suas atividades minerárias voltadas exclusivamente à jazida de ferro situada nas fazendas Liberdade e São Bartolomeu, localizadas no município de Antônio Dias/MG.

Foram apontadas como causas da crise econômica:

- Mudança do cenário macroeconômico em meados de 2012, de modo que as perspectivas traçadas quando da captação de recursos financeiros restaram frustradas;
- Alterações nas diretrizes ambientais impostas à mineradora devido à modificações na Autorização Ambiental de Funcionamento (AAF) que alavancaram as despesas de sua atividade em período de abrupta queda do preço do minério de ferro; e
- Falecimento de Iracy Parreiras, mentor das estratégias para reestruturação da Recuperanda, que culminou na assinatura de distrato entre a Mlog S.A e a Bocaíuva Participações S.A, desatando as operações previamente contratadas.

1.3 ÚLTIMOS ACONTECIMENTOS RELEVANTES E CRONOGRAMA PROCESSUAL

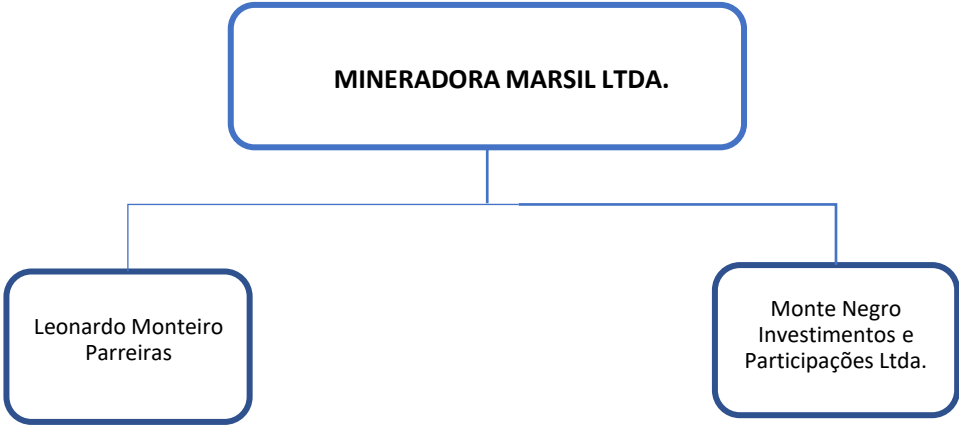
O processo está em fase de cumprimento do plano de recuperação judicial, com pagamento dos créditos arrolados na presente recuperação judicial.

Salienta-se que transcorreu o prazo de 2 (dois) anos do biênio legal de fiscalização, encaminhando o feito para o seu encerramento.

DATA	EVENTO	LEI. 11.101/05
26/11/2019	Ajuizamento do pedido de recuperação judicial	
10/12/2019	Deferimento do pedido recuperacional	art. 52, inciso I, II, III, IV e V §1º
12/12/2019	Publicação do deferimento da recuperação judicial no DJe	
18/12/2019	Publicação do 1º edital	art. 52, §1º
02/01/2020	Fim do prazo para apresentar habilitações e divergências de crédito (15 dias da publicação do 1º edital)	art. 7º, §1º
10/02/2020	Apresentação do plano recuperacional (60 dias após a publicação do deferimento da recuperação judicial)	art. 53
13/05/2020	Publicação de aviso sobre o recebimento do plano recuperacional no DJe	art. 53, § Único
28/08/2020	Fim do prazo para apresentar objeções ao plano de recuperação judicial (30 dias após a publicação do 2º edital ou publicação do aviso de recebimento do plano recuperacional)	art. 53, § Único e art. 55, § Único
13/05/2020	Publicação do 2º edital (45 dias após apresentação de habilitações e divergências de crédito)	art. 7º, §2º
28/05/2020	Aditamento do plano de recuperação judicial	
10/08/2020	Fim do prazo para apresentar habilitações e impugnações de crédito (10 dias após publicação do 2º edital)	art. 8º
27/08/2021	Publicação do edital de convocação para votação do plano de recuperação judicial – assembleia geral de credores (15 dias de antecedência da realização do conclave)	art. 36
28/09/2021	1ª convocação da assembleia geral de credores	art. 36, I
-	2ª convocação da assembleia geral de credores	art. 36, I
09/05/2020	Prazo limite para votação do plano recuperacional em conclave (150 dias após o deferimento da recuperação judicial)	art. 56 § 1º
07/06/2020	Fim do prazo de suspensão do curso da prescrição de ações e execuções contra o devedor (180 dias após o deferimento recuperacional)	art. 6º, § 4º
29/04/2022	Homologação do plano de recuperação judicial	art. 58
29/04/2022	Fim do prazo de recuperação judicial, se cumpridas todas as obrigações previstas no plano recuperacional (2 anos após o deferimento de recuperação judicial)	art. 61
	Eventos Ocorridos	



1.4 ORGANOGRAMA E ESTRUTURA SOCIETÁRIA



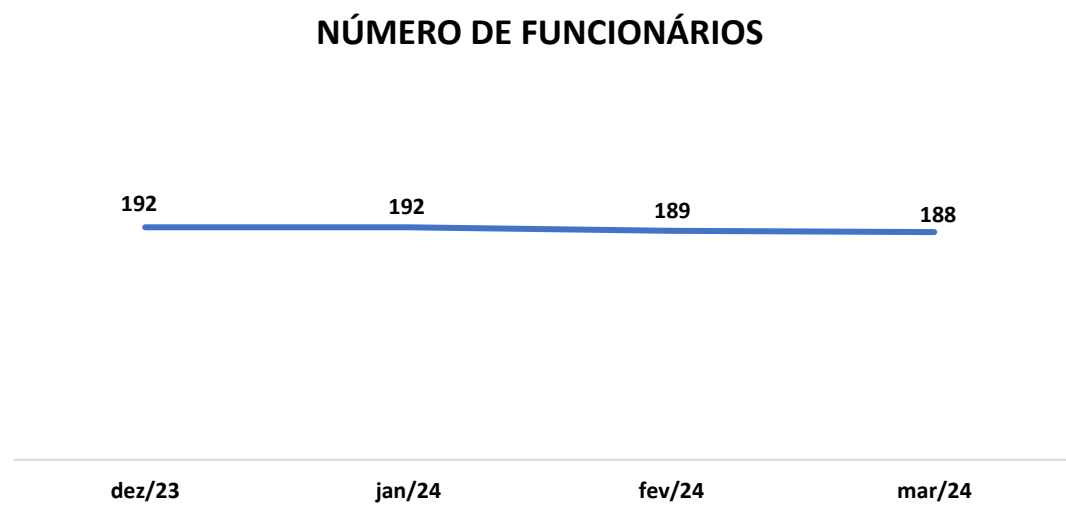
EMPRESAS	NOME SÓCIO	CAPITAL SOCIAL NA EMPRESA	TOTAL
MINERAÇÃO MARSIL LTDA. Em Recuperação Judicial	LEONARDO MONTEIRO PARREIRAS	300.000	100%
	MONTE NEGRO INVEST, E PARTICIPAÇÕES LTDA.		

Fonte: Receita Federal do Brasil (acesso 31.01.2024)



1.5 FOLHA DE PAGAMENTOS

1.5.1 Número de funcionários



COMENTÁRIO

A MARSIL registrou baixa de 1 (um) funcionário no mês de março de 2024 em comparação com mês de fevereiro de 2024.



1.6 ENDIVIDAMENTO

1.6.1 Créditos sujeitos à recuperação judicial – quadro evolutivo


	RELAÇÃO INICIAL DE CREDORES (Art. 52)			QUADRO DE CREDORES DA AJ (Art. 7º, §2º)			QUADRO DE CREDORES - CONSOLIDADO		
DESCRIÇÃO DA CLASSE	QUANT. CREDORES	TOTAL EM REAIS	TOTAL EM DÓLAR	QUANT. CREDORES	TOTAL EM REAIS	TOTAL EM DÓLAR	QUANT. CREDORES	TOTAL EM REAIS	TOTAL EM DÓLAR
CLASSE I - CRÉDITOS TRABALHISTAS	2	R\$ 85.893,64	0	6	R\$ 5.480.367,87	0	6	R\$ 5.480.367,87	0
CLASSE II - CRÉDITOS COM GARANTIA REAL	0	R\$ 0,00	0	0	R\$ 0,00	0	0	R\$ 0,00	0
CLASSE III - CRÉDITOS QUIROGRAFÁRIOS	10	R\$ 76.488.980,99	0	9	R\$ 68.908.838,45	0	9	R\$ 68.908.838,45	0
CLASSE IV - CRÉDITOS ME E EPP	2	R\$ 44.580,00	0	2	R\$ 44.830,00	0	2	R\$ 44.830,00	0
TOTAL GERAL	14	R\$ 76.619.454,63	0	17	R\$ 74.434.036,32	0	17	R\$ 74.434.036,32	0



1.6.2 Análise da relação de credores consolidada (art. 18 da Lei n.º 11.101, de 2005)

QUANT. CREDITORES	DESCRIÇÃO DA CLASSE	QGC - CONSOLIDADO
6	CLASSE I - CRÉDITOS TRABALHISTAS	R\$ 5.480.367,87
0	CLASSE II - CRÉDITOS COM GARANTIA REAL	R\$ 0,00
9	CLASSE III - CRÉDITOS QUIROGRAFÁRIOS	R\$ 68.908.838,45
2	CLASSE IV - CRÉDITOS ME E EPP	R\$ 44.830,00
17	TOTAL GERAL	R\$ 74.434.036,32

QUANTIDADE DE CREDITORES



1.6.3 Transações com partes relacionadas

	30.11.2023	31.12.2023	31.01.2023	28.02.2023	31.03.2023
BOCAIUVA PARTICIPACOES	1.121.748	1.121.748	1.121.748	1.121.748	1.121.748
MONTE NEGRO INVEST. E PARTICIPAÇÕES	28.101.724	28.271.724	28.786.724	29.180.829	29.514.929
Total Crédito com Partes Relacionadas	29.223.472	29.393.472	29.908.472	30.302.577	30.636.677

Cumprе destacar que a definição de parte relacionada é extraída do art. 34, §3º, da Lei n.º 4.595, de 1964, segundo o qual esta consiste em obrigações assumidas com:

- I - seus controladores, pessoas físicas ou jurídicas;
- II - seus diretores e membros de órgãos estatutários ou contratuais;
- III - o cônjuge, o companheiro e os parentes, consanguíneos ou afins, até o segundo grau, das pessoas mencionadas nos incisos I e II deste parágrafo;
- IV - as pessoas físicas com participação societária qualificada em seu capital; e
- V - as pessoas jurídicas:
 - a) com participação qualificada em seu capital;
 - b) em cujo capital, direta ou indiretamente, haja participação societária qualificada;
 - c) nas quais haja controle operacional efetivo ou preponderância nas deliberações, independentemente da participação societária;
 - d) que possuïrem diretor ou membro de conselho de administração em comum.



1.7 EVENTOS RELEVANTES

1.7.1 Providências noticiadas pela Recuperanda para enfrentamento da crise

A Recuperanda vem envidando esforços no viés de reestruturar suas atividades operacionais para atingir equilíbrio financeiro e promover a geração de caixa, fundamental para recuperar suas operações e pagar os seus credores.



2. FATURAMENTO

2.1 DEMONSTRAÇÃO DO RESULTADO DO EXERCÍCIO

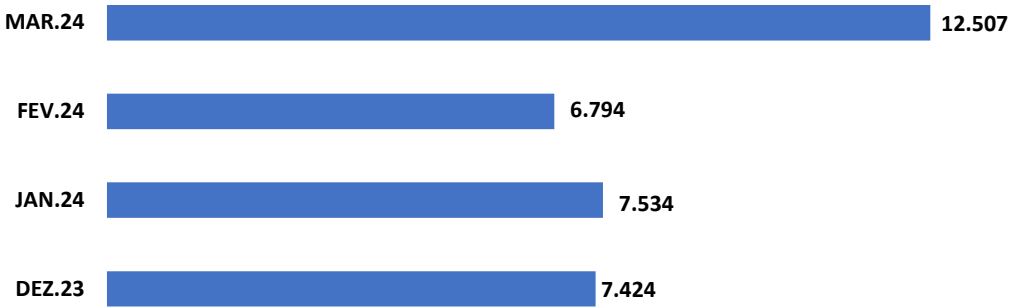
Demonstração do resultado do exercício em	31.01.2023	V%	28.02.2023	V%	31.03.2023	V%
RECEITA OPERACIONAL LÍQUIDA	7.533.907	100,0%	6.794.182	100,0%	12.507.363	100,0%
CUSTO DOS PRODUTOS VENDIDOS	(6.060.447)	-80,4%	(5.035.956)	-74,1%	(8.680.132)	-69,4%
LUCRO BRUTO	1.473.461	19,6%	1.758.226	25,9%	3.827.231	30,6%
RECEITAS (DESPESAS) OPERACIONAIS						
Gerais e administrativas	20.203.424	268,2%	(606.290)	-8,9%	(478.122)	-3,8%
EBITDA	21.676.884	287,7%	1.151.936	17,0%	3.349.109	26,8%
Depreciação e amortização	(20.797.531)	-276,1%	(126.648)	-1,7%	(127.277)	-1,7%
Receitas financeiras	-	0,0%	3.433	0,1%	3.712	0,0%
Despesas financeiras	(230.738)	-3,1%	(70.467)	-1,0%	(141.064)	-1,1%
RESULTADO FINANCEIRO	(230.738)	-3,1%	(67.034)	-1,0%	(137.352)	-1,1%
LUCRO ANTES DO IR/CS	648.615	8,6%	958.254	14,1%	3.084.480	24,7%
Imposto de renda e contribuição social correntes	-	0,0%	-		-	
LUCRO LÍQUIDO DO EXERCÍCIO	648.615	8,6%	958.254	14,1%	3.084.480	24,7%

* AV – Avaliação vertical
** AH – Avaliação horizontal



2.1.1 Análise Financeira

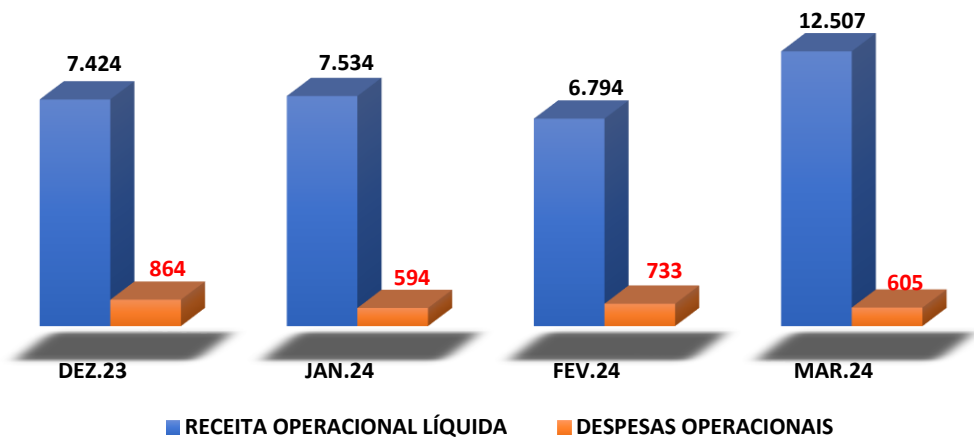
RECEITA LÍQUIDA (Em R\$ mil)



COMENTÁRIO

A Recuperanda registrou aumento de 84% (oitenta e quatro por cento) da receita líquida quando comparada ao mês de fevereiro de 2024, havendo alcançado saldo de R\$ 12.507.362,66 (doze milhões, quinhentos e sete mil, trezentos e sessenta e dois reais e sessenta e seis centavos) no mês de março de 2024.

RECEITA OPER. X DESPESA OPER. (Em R\$ mil)



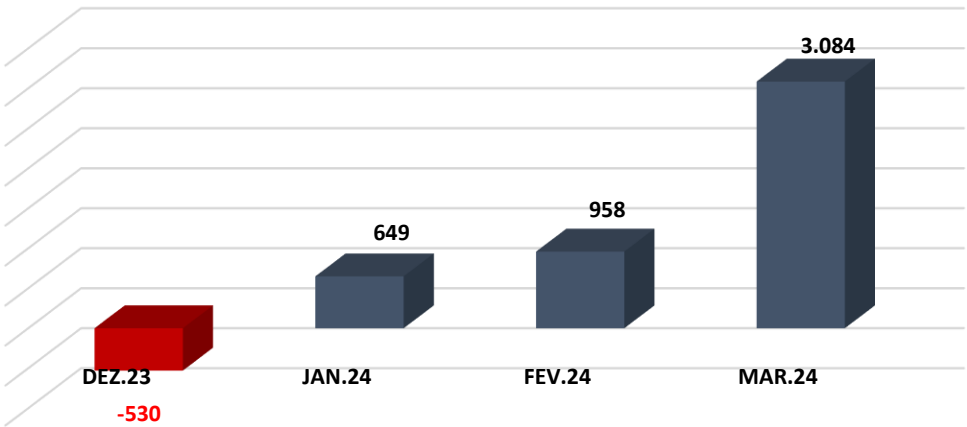
COMENTÁRIO

As despesas operacionais da Recuperanda apresentou redução de 17,4% (dezessete vírgula quatro por cento) no período em análise, registrando saldo de R\$ 605.399,34 (seiscentos e cinco mil, trezentos e noventa e nove reais e trinta e quatro centavos).



2.1.2 Resultado do Período

RESULTADO DO PERÍODO (Em R\$ mil)



COMENTÁRIO

Observou-se no período em análise que a Recuperanda registrou aumento de 222% (duzentos e vinte e dois por cento) no resultado líquido quando comparado ao mês de fevereiro de 2024. Nesse viés, apurou lucro líquido de R\$ 3.084.479,88 (três milhões, oitenta e quatro mil, quatrocentos e setenta e nove reais e oitenta e oito centavos) em março de 2024.



3. ANÁLISE DOS ÍNDICES DE LIQUIDEZ

Indicadores de desempenho são critérios adotados para mensurar a performance dos negócios da empresa, utilizando, para tanto, análise comparativa com outros exercícios e indicadores, de modo a diagnosticar a evolução da saúde financeira daquela. Nesse sentido:

- **Indicador de liquidez corrente:** se refere à capacidade da sociedade de cumprir suas obrigações no curto prazo. Dessa forma, o gestor saberá que a organização está preparada para cumprir a maioria dos seus compromissos com terceiros.
- **Indicador de liquidez seca:** é medida pela disponibilidade de bens e direitos realizáveis no curso do exercício, sendo desconsiderado o saldo do estoque.
- **Indicador de liquidez geral:** está atrelado às competências da empresa no médio e longo prazo. Desse modo, seu cálculo abrange também o ativo e passivo que superam a estimativa de tempo de um ano.



ÍNDICE DE LIQUIDEZ CORRENTE		GP
ILC =	Ativo Circulante	0,78
	Passivo Circulante	



ÍNDICE DE LIQUIDEZ SECA		GP
ILS =	Ativo Circulante - Estoque	0,27
	Passivo Circulante	



ÍNDICE DE LIQUIDEZ GERAL		GP
ILG =	Ativo Circulante + Realizável a longo Prazo	1,21
	Passivo Circulante + Exigível a Longo Prazo	

Referência: A análise é de quanto maior, melhor



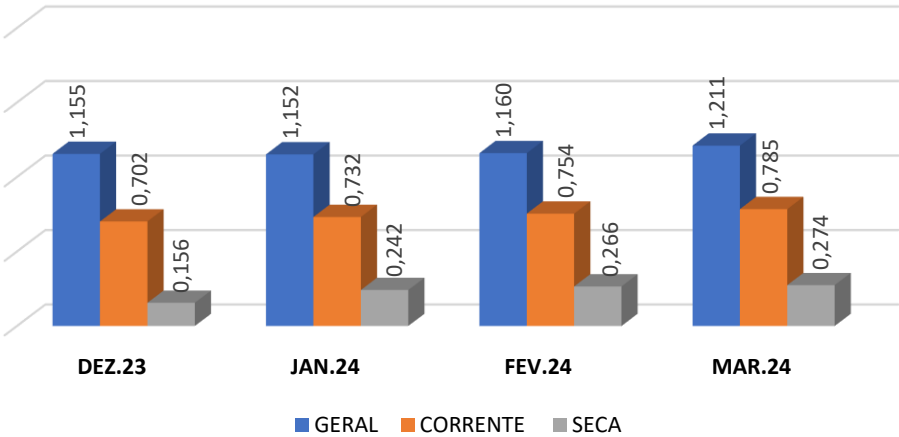
- **Índice de endividamento geral:** determina a proporção do endividamento, em comparação ao total do ativo, indicando o quanto dos ativos da empresa estão financiados por terceiros.



EG =	ENDIVIDAMENTO GERAL	HNSA
	$\frac{\text{Passivo Circulante + ELP}}{\text{Ativo Total}}$	0,72

3.1 ÍNDICES DE LIQUIDEZ MENSAL

ÍNDICES CONTÁBEIS



COMENTÁRIO

Observa-se que todos os Índices de liquidez apresentam valor abaixo do número de referência 1 (um), o que indica dificuldade da Recuperanda em quitar suas obrigações de longo prazo, fato este próprio das empresas em recuperação judicial.

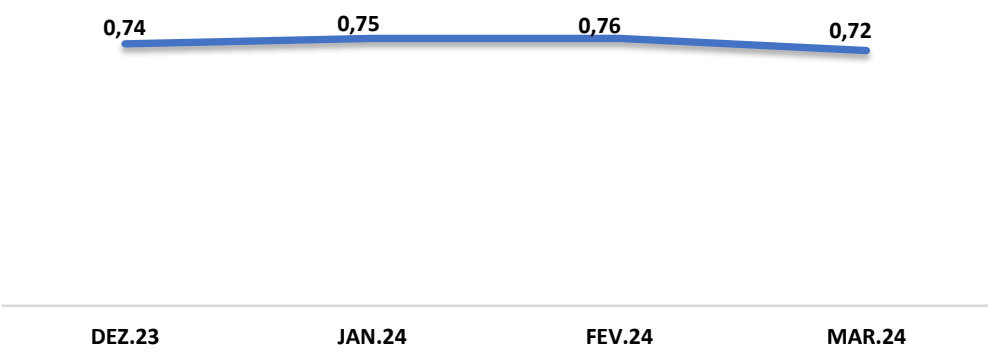
(Referência 1: quanto maior, melhor)



3.2 ÍNDICE DE ENDIVIDAMENTO



ENDIVIDAMENTO



COMENTÁRIO

Verifica-se que o Índice de endividamento geral apresenta estabilidade, mantendo-se acima do valor de referência 1 (um), demonstrando que a MARSIL vem recorrendo ao capital de terceiros para financiar suas atividades.

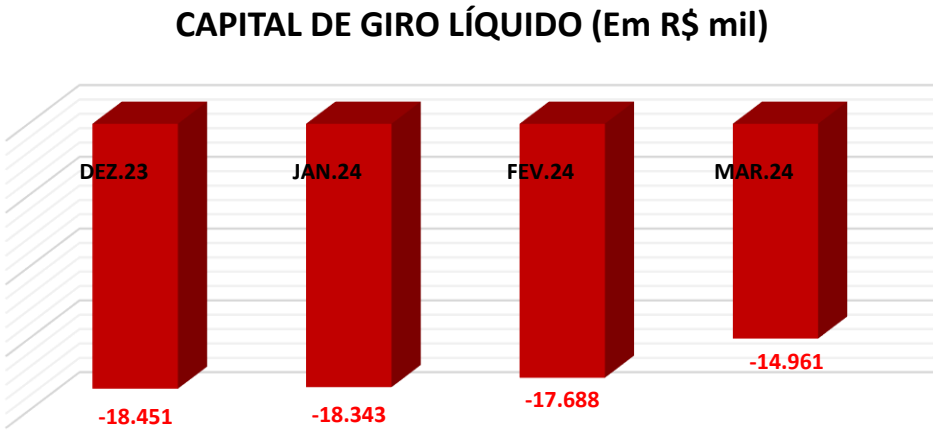
(Referência 1: quanto menor, melhor)



3.3 CAPITAL DE GIRO LÍQUIDO (CGL)



O saldo do Capital de giro, que corresponde aos recursos necessários para que uma empresa mantenha sua atividade e evidencia a capacidade desta financiar suas obrigações de curto prazo, se mostrou negativo no período, alcançando saldo negativo de R\$ 14.960.648,22 (quatorze milhões, novecentos e sessenta mil, seiscentos e quarenta e oito reais e vinte e dois centavos) em março de 2024.



4. BALANÇO PATRIMONIAL

BALANÇO PATRIMONIAL ATIVO (EM REAIS R\$)	31.12.2023	AV%	31.01.2023	V%	28.02.2023	V%	AH	31.03.2023	V%	AH
CIRCULANTE										
Caixa e equivalentes de caixa	266.045	0,3%	267.743	0,3%	533.587	0,6%	1145,9%	585.849	0,6%	9,8%
Contas a receber de clientes	73.904	0,1%	6.751.355	7,3%	8.702.147	9,0%	-64,5%	8.386.159	8,6%	-3,6%
Estoques	33.756.647	39,7%	33.512.431	36,4%	35.142.803	36,4%	2,0%	35.465.030	36,5%	0,9%
Impostos e contribuições a recuperar	7.897.672	9,3%	8.106.324	8,8%	8.345.564	8,6%	6,9%	8.561.802	8,8%	2,6%
Adiantamento a fornecedores	822.295	1,0%	907.947	1,0%	1.019.804	1,1%	-3,1%	1.004.454	1,0%	-1,5%
Bloqueio judicial	500.462	0,6%	440.008	0,5%	440.008	0,5%	-12,1%	440.008	0,5%	0,0%
Outras contas a receber	65.982	0,1%	51.219	0,1%	57.751	0,1%	-84,4%	56.759	0,1%	-1,7%
Total do ativo circulante	43.383.005	51,0%	50.037.028	54,3%	54.241.665	56,2%	-21,1%	54.500.061	56,1%	0,5%
NÃO CIRCULANTE										
Créditos com partes relacionadas	29.393.472	34,6%	29.908.472	32,5%	30.302.577	31,4%	3,7%	30.636.677	31,5%	1,1%
Antecipação recebíveis	-	0,0%	-	0,0%	-	0,0%	#DIV/0!	-	0,0%	0,0%
Depósitos judiciais	76.391	0,1%	76.391	0,1%	76.391	0,1%	0,0%	76.391	0,1%	0,0%
Imobilizado, líquido	12.171.710	14,3%	12.050.969	13,1%	11.976.243	12,4%	-2,2%	11.924.468	12,3%	-0,4%
Total do ativo não circulante	41.641.573	49,0%	42.035.832	45,7%	42.355.211	43,8%	1,9%	42.637.536	43,9%	0,7%
TOTAL DO ATIVO	85.024.578	100,0%	92.072.860	100,0%	96.596.876	100,0%	-12,4%	97.137.597	100,0%	0,6%

* AV – Avaliação vertical
** AH – Avaliação horizontal



4. BALANÇO PATRIMONIAL



BALANÇO PATRIMONIAL PASSIVO (EM REAIS R\$)	31.12.2023	V%	31.01.2023	V%	28.02.2023	V%	AH%	31.03.2023	V%	AH%
CIRCULANTE										
Fornecedores	11.930.236	14,0%	12.674.126	13,8%	16.011.171	16,6%	-47,1%	14.965.565	15,4%	-6,5%
Empréstimos e financiamentos	6.258.977	7,4%	5.966.205	6,5%	5.973.205	6,2%	-3,6%	5.793.452	6,0%	-3,0%
Salários e contribuições sociais	9.334.337	11,0%	9.628.248	10,5%	9.955.629	10,3%	3,1%	10.357.268	10,7%	4,0%
Impostos e contribuições a recolher	6.569.840	7,7%	7.032.341	7,6%	7.259.992	7,5%	18,1%	8.106.918	8,3%	11,7%
Parcelamentos tributários	1.499.250	1,8%	1.464.946	1,6%	1.455.945	1,5%	-3,5%	1.446.944	1,5%	-0,6%
Adiantamento de cliente	13.903.503	16,4%	19.093.286	20,7%	19.519.208	20,2%	-9,1%	17.051.921	17,6%	-12,6%
Processos judiciais	596.025	0,7%	596.025	0,6%	506.295	0,5%	-15,1%	506.295	0,5%	0,0%
Débito com partes relacionadas	-	0,0%	-	0,0%	-	0,0%	0,0%	-	0,0%	0,0%
Imposto de renda e contribuição social	10.235.204	12,0%	10.235.204	11,1%	10.235.204	10,6%	0,0%	10.235.204	10,5%	0,0%
Vendas para entrega futura	490.053	0,6%	678.530	0,7%	2.081	0,0%	-117,7%	2.081	0,0%	0,0%
Outras contas a pagar	1.016.858	1,2%	1.010.864	1,1%	1.011.407	1,0%	-0,3%	995.063	1,0%	-1,6%
Total do passivo circulante	61.834.283	72,7%	68.379.776	74,3%	71.930.138	74,5%	-17,4%	69.460.709	71,5%	-3,4%
NÃO CIRCULANTE										
Parcelamentos tributários	1.223.630	1,4%	1.077.804	1,2%	1.003.474	1,0%	-22,7%	929.144	1,0%	-7,4%
Total do passivo não circulante	1.223.630	1,4%	1.077.804	1,2%	1.003.474	1,0%	-22,7%	929.144	1,0%	-7,4%
TOTAL DO PASSIVO	63.057.913	74,2%	69.457.580	75,4%	72.933.612	75,5%	-17,5%	70.389.853	72,5%	-3,5%
PATRIMÔNIO LÍQUIDO										
Capital social	300.000	0,4%	300.000	0,3%	300.000	0,3%	0,0%	300.000	0,3%	0,0%
Reservas para aumento de capital	27.947.035		21.666.665		21.666.665	22,4%	-22,5%	21.666.665	22,3%	0,0%
Prejuízos acumulados	620.373	0,7%	-	0,0%	89.730	0,1%	#DIV/0!	89.730	0,1%	0,0%
Resultado do período	(6.900.743)	-8,1%	648.615		1.606.869	1,7%	-125,3%	4.691.349	4,8%	192,0%
Total do patrimônio líquido	21.966.665	25,8%	22.615.280	24,6%	23.663.264	24,5%	8,0%	26.747.744	27,5%	13,0%
TOTAL DO PASSIVO	85.024.578	100,0%	92.072.860	100,0%	96.596.876	100,0%	-12,4%	97.137.597	100,0%	0,6%

* AV – Avaliação vertical
** AH – Avaliação horizontal



4.1 ANÁLISE DO CAPITAL CIRCULANTE LÍQUIDO

O Ativo circulante registrou aumento de 0,5% (zero vírgula cinco por cento) em relação ao mês de fevereiro de 2024, sendo as principais variações das rubricas “Caixa e equivalentes de caixa”, “Contas a receber de clientes” e “Impostos e contribuições a recuperar”, que operaram com as seguintes variações, nesta sequência: 9,8% (nove vírgula oito por cento), -3,6% (três vírgula seis por cento) e 2,6% (dois vírgula seis por cento).

BALANÇO PATRIMONIAL ATIVO (EM REAIS R\$)	31.12.2023	AV%	31.01.2023	V%	28.02.2023	V%	AH	31.03.2023	V%	AH
CIRCULANTE										
Caixa e equivalentes de caixa	266.045	0,3%	267.743	0,3%	533.587	0,6%	1145,9%	585.849	0,6%	9,8%
Contas a receber de clientes	73.904	0,1%	6.751.355	7,3%	8.702.147	9,0%	-64,5%	8.386.159	8,6%	-3,6%
Estoques	33.756.647	39,7%	33.512.431	36,4%	35.142.803	36,4%	2,0%	35.465.030	36,5%	0,9%
Impostos e contribuições a recuperar	7.897.672	9,3%	8.106.324	8,8%	8.345.564	8,6%	6,9%	8.561.802	8,8%	2,6%
Adiantamento a fornecedores	822.295	1,0%	907.947	1,0%	1.019.804	1,1%	-3,1%	1.004.454	1,0%	-1,5%
Bloqueio judicial	500.462	0,6%	440.008	0,5%	440.008	0,5%	-12,1%	440.008	0,5%	0,0%
Outras contas a receber	65.982	0,1%	51.219	0,1%	57.751	0,1%	-84,4%	56.759	0,1%	-1,7%
Total do ativo circulante	43.383.005	51,0%	50.037.028	54,3%	54.241.665	56,2%	-21,1%	54.500.061	56,1%	0,5%

A variação observada na conta “Contas a receber de clientes” refere-se, principalmente, a Ecomining América LTDA., na ordem de R\$ 5.914.099,92 (cinco milhões, novecentos e quatorze mil, noventa e nove reais e noventa e dois centavos).

* AV – Avaliação vertical
** AH – Avaliação horizontal



Em relação ao Passivo circulante, registra-se queda de -3,4% (três vírgula quatro por cento). Destacam-se as rubricas “Fornecedores”, “Impostos e contribuições a recolher” e “Adiantamento de clientes”, que apresentaram variações de -6,5% (seis vírgula cinco por cento), 11,7% (onze vírgula sete por cento) e -12,6% (doze vírgula seis por cento).

BALANÇO PATRIMONIAL PASSIVO (EM REAIS R\$)	31.12.2023	V%	31.01.2023	V%	28.02.2023	V%	AH%	31.03.2023	V%	AH%
CIRCULANTE										
Fornecedores	11.930.236	14,0%	12.674.126	13,8%	16.011.171	16,6%	-47,1%	14.965.565	15,4%	-6,5%
Empréstimos e financiamentos	6.258.977	7,4%	5.966.205	6,5%	5.973.205	6,2%	-3,6%	5.793.452	6,0%	-3,0%
Salários e contribuições sociais	9.334.337	11,0%	9.628.248	10,5%	9.955.629	10,3%	3,1%	10.357.268	10,7%	4,0%
Impostos e contribuições a recolher	6.569.840	7,7%	7.032.341	7,6%	7.259.992	7,5%	18,1%	8.106.918	8,3%	11,7%
Parcelamentos tributários	1.499.250	1,8%	1.464.946	1,6%	1.455.945	1,5%	-3,5%	1.446.944	1,5%	-0,6%
Adiantamento de cliente	13.903.503	16,4%	19.093.286	20,7%	19.519.208	20,2%	-9,1%	17.051.921	17,6%	-12,6%
Processos judiciais	596.025	0,7%	596.025	0,6%	506.295	0,5%	-15,1%	506.295	0,5%	0,0%
Débito com partes relacionadas	-	0,0%	-	0,0%	-	0,0%	0,0%	-	0,0%	0,0%
Imposto de renda e contribuição social	10.235.204	12,0%	10.235.204	11,1%	10.235.204	10,6%	0,0%	10.235.204	10,5%	0,0%
Vendas para entrega futura	490.053	0,6%	678.530	0,7%	2.081	0,0%	-117,7%	2.081	0,0%	0,0%
Outras contas a pagar	1.016.858	1,2%	1.010.864	1,1%	1.011.407	1,0%	-0,3%	995.063	1,0%	-1,6%
Total do passivo circulante	61.834.283	72,7%	68.379.776	74,3%	71.930.138	74,5%	-17,4%	69.460.709	71,5%	-3,4%

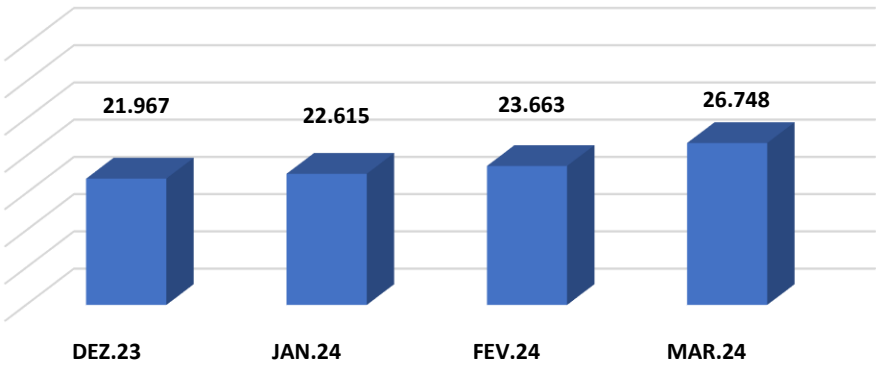
* AV – Avaliação vertical
** AH – Avaliação horizontal



4.2 PATRIMÔNIO LÍQUIDO

PATRIMÔNIO LÍQUIDO	31.12.2023	V%	31.01.2023	V%	28.02.2023	V%	AH%	31.03.2023	V%	AH%
Capital social	300.000	0,4%	300.000	0,3%	300.000	0,3%	0,0%	300.000	0,3%	0,0%
Reservas para aumento de capital	27.947.035	32,9%	21.666.665	23,5%	21.666.665	22,4%	-22,5%	21.666.665	22,3%	0,0%
Prejuízos acumulados	620.373	0,7%	-	0,0%	89.730	0,1%	#DIV/0!	89.730	0,1%	0,0%
Resultado do período	(6.900.743)	-8,1%	648.615	0,7%	1.606.869	1,7%	-125,3%	4.691.349	4,8%	192,0%
Total do patrimônio líquido	21.966.665	25,8%	22.615.280	24,6%	23.663.264	24,5%	8,0%	26.747.744	27,5%	13,0%

PATRIMÔNIO LÍQUIDO (Em R\$ mil)



COMENTÁRIO

O patrimônio líquido é positivo, reflexo dos resultados obtido em exercícios anteriores e atual.





5. QUESTÕES PROCESSUAIS



5.1 CONFERÊNCIA DOS DOCUMENTOS DOS ARTS. 48 e 51, AMBOS DA LEI N.º 11.101, DE 2005

Conferência dos documentos dos arts. 48 e 51, ambos da Lei n.º 11.101, de 2005		
LEI. 11.101/05	DOCUMENTOS	ID
	Petição inicial de recuperação judicial	94764628
Art. 48, <i>caput</i>	Comprovantes de inscrição e situação cadastral no CNPJ, certidão de regularidade da devedora no registro público de empresas, atos constitutivos com a nomeação dos atuais administradores, e certidões de inscrição Estadual do produtor rural	94765633
Art. 48, incisos I, II e III	Certidões falimentares	94765636, 94765637, 94765638 e 94765639
Art. 48, incisos IV	Certidões Criminais	94767201, 94767203, 94767202 e 94767204
Art. 51. inciso II, alíneas “a” e “b”	Demonstrações Contábeis relativas aos três últimos exercícios	94767205, 94767221, 94767207, 94767222, 94767208,94767227, 94767233, 94767298 e 94767300
Art. 51. inciso III	Relação de credores	95726977 e 95726979
Art. 51. inciso IV	Relação de empregados	95726982 e 95726982
Art. 51. inciso V	Documentos societários (comprovantes de inscrição e situação cadastral no CNPJ, certidão de regularidade da devedora no registro público de empresas, atos constitutivos com a nomeação dos atuais administradores, e certidões de inscrição Estadual do Produtor Rural).	94765633 e 95726990
Art. 51. inciso VI	Relação de bens sócios e administradores	95729106, 95729110 e 95729112
Art. 51. inciso VII	Extratos contas bancárias dos sócios	94768304
Art. 51. inciso VIII	Certidões negativas de protestos	94889389 e 94889386
Art. 51. inciso IX	Relação de todas as ações judiciais em que é parte, com a estimativa do valor em litígio.	94768328 e 94768329
Incisos X e XI, ambos incluídos pela Lei n.º 14.112, de 2020	Demonstração do passivo fiscal e a relação de bens e direitos integrantes do ativo não circulante	

6. CUMPRIMENTO DO PLANO DE RECUPERAÇÃO JUDICIAL

De acordo com os ditames do *caput* do art. 61, bem como do art. 22, inciso II, alínea “a”, ambos da Lei 11.101 de 2005, é dever do administrador judicial fiscalizar o cumprimento do plano de recuperação judicial e as obrigações ali determinadas.

Nesse sentido, cumpre mencionar as formas de pagamento dos créditos, previstas no plano de recuperação e em seu aditivo, aprovados em assembleia geral de credores.

Em relação à **CLASSE TRABALHISTA**, os créditos salariais limitados a 5 (cinco) salários mínimos, vencidos nos 3 (três) meses anteriores à data do pedido, serão pagos em parcela única até 7 (sete) dias da homologação do plano.

Eventual saldo verificado após o pagamento acima referido será quitado em até 5 (cinco) meses e 14 (quatorze) dias da homologação do plano, nos seguintes termos:

- Até R\$ 2.000,00 (dois mil reais) por credor trabalhista, respeitado o limite de cada crédito trabalhista, em até 14 (quatorze) dias após a homologação da recuperação judicial.
- Eventual saldo remanescente após o pagamento da quantia mencionada no item anterior será pago em 5 (cinco) parcelas mensais, com o vencimento da primeira no mesmo dia do mês subsequente ao adimplemento da parcela mencionada no item anterior.

Não incidirão quaisquer juros ou correção monetária sobre os créditos trabalhistas entre a data do pedido de recuperação judicial e a data do efetivo pagamento.

Para a **CLASSE GARANTIA REAL**, foi previsto deságio de 90% (noventa por cento) sobre o valor inscrito no quadro geral de credores ou posteriormente reconhecidos por sentença proferida pelo juízo da recuperação. O saldo começará a ser pago em 60 (sessenta) meses a contar da data da homologação e



será dividido em 120 (cento e vinte) parcelas iguais, mensais e sucessivas. O crédito será acrescido de correção monetária de acordo com a Taxa Referencial (TR), incidentes desde a homologação do plano até o seu integral adimplemento.

Na **CLASSE QUIROGRAFÁRIA** houve aprovação de deságio de 74,4% (setenta e quatro vírgula quatro por cento) sobre o valor inscrito no quadro geral de credores ou posteriormente reconhecido por sentença, a ser pago em 42 (quarenta e duas) parcelas mensais. O vencimento da primeira parcela ocorrerá 6 (seis) meses após a data de homologação do plano e as demais parcelas no mesmo dia dos meses subsequentes. As parcelas serão corrigidas em 100% (cem por cento) do CDI, a contar da data de pagamento da primeira parcela.

Em relação à **CLASSE ME E EPP**, o pagamento ocorrerá em até 7 (sete) meses da homologação do plano de recuperação judicial da seguinte forma: pagamento de até R\$ 10.000,00 (dez mil reais) por credor, respeitado o limite de cada crédito, em até 30 (trinta) dias após a data da homologação do plano de recuperação judicial. Eventual saldo remanescente após o pagamento da quantia mencionada será pago em 6 (seis) parcelas mensais, com o vencimento da primeira parcela no mesmo dia do mês subsequente. Não incidirão quaisquer juros ou correção monetária sobre os créditos em comento entre o dia do ajuizamento da recuperação judicial e a data do efetivo pagamento.

Para os **CREDORES PARCEIROS FINANCIADORES** houve aprovação do deságio de 74,4% (setenta e quatro vírgula quatro por cento) sobre o crédito, havendo previsão de destinação de R\$ 11.000.000,00 (onze milhões de reais) para pagamento proporcional e à vista em até 10 (dez) dias da data da aprovação do plano, aos credores parceiros financiadores. Eventual saldo remanescente será pago em 42 (quarenta e duas) parcelas mensais, iguais e sucessivas. O vencimento da primeira parcela ocorrerá 6 (seis) meses após a data de aprovação do plano de recuperação judicial e as demais parcelas no mesmo dia dos meses subsequentes.

Destaca-se que, plano de recuperação judicial foi aprovado em assembleia geral de credores realizada em 28 de setembro de 2021, foi homologado por este d. juízo em 29 de abril de 2022. Desta forma, o período de carência para pagamento se iniciou a partir da data de intimação da sentença que homologou o PRJ, ocorrida em 13 de maio de 2022.



Assim sendo, esta administradora judicial informa que irá fiscalizar o cumprimento das obrigações determinadas no plano, e que assim permanecerá até o prazo estipulado em lei para tal, qual seja, 2 (dois) anos contados da concessão da recuperação judicial.

PAGAMENTO CREDITORES TRABALHISTAS:

- Créditos salariais limitados a 5 (cinco) salários mínimos, vencidos nos 3 (três) meses anteriores à data do pedido.
 - ✓ *Não existem credores com verbas concernentes à esta categoria.*
- Até R\$ 2.000,00 (dois mil reais) por credor trabalhista, respeitado o limite de cada crédito trabalhista, em até 14 (quatorze) dias após a homologação da recuperação judicial.
- Eventual saldo remanescente após o pagamento da quantia mencionada no item anterior será pago em 5 (cinco) parcelas mensais, com o vencimento da primeira no mesmo dia do mês subsequente ao adimplemento da parcela mencionada no item anterior.





6.2 PAGAMENTOS REALIZADOS - CREDORES TRABALHISTAS

CONTROLE DE PAGAMENTOS ATÉ O MÊS DE MARÇO DE 2023.

CNPJ - CPF	Credor	QGC Consolidado	Valor total considerando o deságio de 74,4%	Valor de cada parcela	Valor pago em Set/2023	Valor pago em Out/2023	Valor pago em Nov/2023	Valor pago em Dez/2023	Valor pago em Jan/2024	Valor pago em Fev/2024	Valor pago em Mar/2024	Total pago até Março/2024	SALDO DEVEDOR
CRÉDITOS TRABALHISTAS													
916.613.906-68	MAURO LÚCIO CARVALHAES DE OLIVEIRA	R\$ 199.712,27											R\$ 199.712,27
003.837.346-73	JOAQUIM LOURENÇO DA SILVA	R\$ 89.729,73										R\$ 89.729,73	R\$ 0,00
317.347.316,72	JOSÉ JOAQUIM DOS SANTOS	R\$ 5.149,03										R\$ 5.149,03	R\$ 0,00
955.623.466-72	THALES BITTENCOURT DE BARCELOS - PERITO JUDICIAL	R\$ 2.526,30										R\$ 2.526,30	R\$ 0,00
OAB/MG 147.335	NATÁLIA FERREIRA PROCÓPIO	R\$ 514,90										R\$ 514,90	R\$ 0,00
49.335.896/0001-59	BUCH ADVOGADOS ASSOCIADOS S C - EPP	R\$ 0,00										R\$ 0,00	R\$ 0,00
TOTAL DA CLASSE		R\$297.632,23										R\$97.919,96	R\$199.712,27

- ✓ O credor **Mauro Lúcio de Oliveira** não apresentou os dados bancários para liquidação das parcelas. A administradora judicial informou à Recuperanda por e-mail, bem como por meio da petição de ID n.º 9677885988 juntada aos autos da recuperação judicial, o e-mail e telefone do credor para contato e obtenção dos dados bancários.
- ✓ A Recuperanda informou que o credor **Joaquim Lourenço da Silva** realizou acordo judicial nos autos do processo n.º 0011130-37.2013.5.03.0029, tendo a devedora subsidiária realizado o pagamento do débito. Em razão do cumprimento das obrigações, a execução foi extinta e o processo foi baixado.

6.3 PAGAMENTOS REALIZADOS – CREDITORES COM GARANTIA REAL

✓ Prejudicado - Não existem credores habilitados na Classe II Garantia Real .

6.4 PAGAMENTOS REALIZADOS - CREDITORES QUIROGRAFÁRIOS

CONTROLE DE PAGAMENTOS ATÉ O MÊS DE MARÇO DE 2024.

CNPJ - CPF	Credor	QGC Consolidado	Valor total considerando o deságio de 74,4%	Valor de cada parcela	Valor pago em Set/2023	Valor pago em Out/2023	Valor pago em Nov/2023	Valor pago em Dez/2023	Valor pago em Jan/2024	Valor pago em Fev/2024	Valor pago em Mar/2024	Total pago até Março/2024	SALDO DEVEDOR
CRÉDITOS QUIROGRAFÁRIOS - CREDITORES PARCEIROS													
23.200.289/0001-98	FUNDO DE INVESTIMENTO EM DIREITOS CREDITARIOS NÃO PADRONIZADO CF	R\$ 55.967.717,88	R\$ 14.327.735,78	R\$ 341.136,57	R\$ 75.143,75	R\$ 81.043,36	R\$ 82.164,75	R\$ 82.812,50	R\$ 86.382,65	R\$ 89.489,70	R\$ 89.841,76	R\$ 12.661.141,73	R\$ 1.666.594,05
CRÉDITOS QUIROGRAFÁRIOS													
35.880.735/0001-31	DJF FUNDO DE INVESTIMENTO EM DIREITOS CREDITÓRIOS NÃO PADRONIZADOS	R\$ 8.604.626,95	R\$ 2.202.784,50	R\$ 52.447,25	R\$ 59.681,71	R\$ 60.604,70	R\$ 60.950,21	R\$ 61.083,62	R\$ 62.202,06	R\$ 62.202,07	R\$ 62.628,18	R\$ 1.038.142,86	R\$ 1.164.641,64
60.746.948/0001-12	BANCO BRADESCO S/A	R\$ 8.166.981,20	R\$ 2.090.747,19	R\$ 49.779,69	R\$ 56.224,39	R\$ 56.646,20	R\$ 57.522,24	R\$ 57.850,17	R\$ 57.976,80	R\$ 59.038,36	R\$ 59.442,80	R\$ 932.564,86	R\$ 1.158.182,33
372.765.656-53	ANTÔNIO EUSTAQUIO RIBEIRO	R\$ 1.197.122,67	R\$ 306.463,40	R\$ 7.296,75	R\$ 0,00	R\$ 0,00	R\$ 0,00	R\$ 0,00				R\$ 0,00	R\$ 306.463,40
03.951.615/0001-91	JOTA LESSA PARTICIPAÇÕES LTDA	R\$ 46.741,55	R\$ 11.965,84	R\$ 284,90	R\$ 319,94	R\$ 322,83	R\$ 329,21	R\$ 331,09	R\$ 331,81	R\$ 334,80	R\$ 337,89	R\$ 5.329,41	R\$ 6.636,43
05.390.941/0001-00	ATLANTICA MINAS MINERAÇÃO LTDA	R\$ 46.741,55	R\$ 11.965,84	R\$ 284,90	R\$ 319,94	R\$ 322,83	R\$ 329,21	R\$ 331,09	R\$ 331,81	R\$ 334,80	R\$ 337,00	R\$ 5.323,84	R\$ 6.642,00
08.904.391/0001-80	MODULAX SIDERURGIA S.A. (AGROCITY SIDERURGIA LTDA)	R\$ 41.641,97	R\$ 10.660,34	R\$ 253,82	R\$ 285,04	R\$ 287,61	R\$ 293,30	R\$ 294,97	R\$ 295,62	R\$ 298,28	R\$ 337,89	R\$ 4.604,40	R\$ 6.055,94
03.244.699/0009-80	ARAÚJO HIPERMERCADOS S/A	R\$ 14.096,30	R\$ 3.608,65	R\$ 85,92	R\$ 96,48	R\$ 97,35	R\$ 99,28	R\$ 99,85	R\$ 100,06	R\$ 100,96	R\$ 101,90	R\$ 1.607,17	R\$ 2.001,48
57.755.217/0004-71	KMPG AUDITORES INDEPENDENTES	R\$ 5.904,02	R\$ 1.511,43	R\$ 35,99	R\$ 40,41	R\$ 40,78	R\$ 41,58	R\$ 41,82	R\$ 41,91	R\$ 42,29	R\$ 42,68	R\$ 709,18	R\$ 802,25
90.400.888/0001-42	BANCO SANTANDER S/A (CEDIDO - UNDO DE INVESTIMENTO EM DIREITOS CREDITARIOS NÃO PADRONIZADO	R\$ 0,00	R\$ 0,00	R\$ 0,00								R\$ 0,00	R\$ 0,00
60.701.190/0001-04	ITAÚ UNIBANCO S.A	R\$ 0,00	R\$ 0,00	R\$ 0,00								R\$ 0,00	R\$ 0,00
130.283.086-49	FRANCISCO ANTONIO OLIVEIRA BATISTA	R\$ 0,00	R\$ 0,00	R\$ 0,00								R\$ 0,00	R\$ 0,00
TOTAL DA CLASSE		R\$74.091.574,09	R\$18.967.442,97	R\$451.605,78	R\$192.111,66	R\$199.365,66	R\$201.729,78	R\$202.845,11	R\$207.662,72	R\$211.841,26	R\$213.070,10	R\$14.649.423,45	R\$4.318.019,52

- ✓ Apenas o credor **Antônio Eustáquio Ribeiro** não apresentou dados bancários para pagamento;
- ✓ Ressalta-se que reiteradamente vem ocorrido atraso na liquidação das parcelas devidas ao credor **Fundo de Investimentos em Direitos Creditórios Não Padronizados**.



6.5 PAGAMENTOS REALIZADOS - CREDORES ME E EPP

CONTROLE DE PAGAMENTOS ATÉ O MÊS DE MARÇO DE 2024.

CNPJ - CPF	Credor	QGC Consolidado	Valor total considerando o deságio de 74,4%	Valor de cada parcela	Valor pago em Set/2023	Valor pago em Out/2023	Valor pago em Nov/2023	Valor pago em Dez/2023	Valor pago em Jan/2024	Valor pago em Fev/2024	Valor pago em Mar/2024	Total pago até Março/2024	SALDO DEVEDOR
CRÉDITOS ME E EPP													
09.194.907/0001-03	ORGANIZAÇÃO SÃO PEDRO COMERCIO E TRANSPORTES LTDA - ME	R\$ 38.000,00	R\$ 38.000,00	R\$ 4.666,67								R\$ 38.000,00	R\$ 0,00
42.767.103/0001-21	AGENCY RENT A CAR LOCAÇÃO DE VEICULOS E FRETAMENTOS EIRELI - EPP	R\$ 6.830,00	R\$ 6.830,00									R\$ 6.830,00	R\$ 0,00
TOTAL DA CLASSE		R\$44.830,00	R\$44.830,00	R\$4.666,67	R\$0,00	R\$0,00	R\$0,00	R\$0,00	R\$0,00	R\$0,00	R\$0,00	R\$44.830,00	R\$0,00

✓ Os pagamentos dos credores ME e EPP foram integralmente quitados.



7. CONCLUSÃO

Ante a análise apresentada neste Relatório Mensal de Atividades, foi possível concluir os seguintes pontos:

- Aumento do faturamento em 84% (oitenta e quatro por cento) em relação ao mês de fevereiro de 2024, totalizando R\$ 12.507.362,66 (doze milhões, quinhentos e sete mil, trezentos e sessenta e dois reais e sessenta e seis centavos);
- O resultado líquido em março de 2024 é positivo, totalizando R\$ 3.084.479,88 (três milhões, oitenta e quatro mil, quatrocentos e setenta e nove reais e oitenta e oito centavos);
- Os Índices de liquidez corrente e seca se mantiveram abaixo do valor de referência 1 (um), enquanto o índice geral se mantém acima da referência, indicando dificuldade de a Recuperanda em honrar suas obrigações de curto;
- O Índice de endividamento apresentou leve queda, se mantendo a 0,7 (zero vírgula sete por cento), abaixo do valor de referência 1 (um); e

- Apesar da ressalva de que vem ocorrendo atraso na liquidação das parcelas pertencentes ao credor **Fundo de investimentos em Direitos Creditórios não Padronizados**, a Recuperanda vem realizando o pagamento regular dos demais credores, havendo liquidado as parcelas vencidos até o mês de **março de 2024**.

Ressalta-se a importância da maximização dos esforços para ampliação do faturamento e redução de despesas, a fim de que seja otimizado o resultado e viabilizada a recuperação judicial.

O conteúdo deste e as conclusões ora apresentadas são decorrentes de informações coletadas por esta administradora judicial e pelo perito contábil, que resultaram nas análises realizadas e reportadas no corpo do presente RMA.

Belo Horizonte/MG para Coronel Fabriciano/MG, em 20 de junho de 2024.

Taciani Acerbi Campagnaro Colnago Cabral
Administradora Judicial
OAB/MG 170.449

Ilson Ferreira Godinho
Contador
CRC/MG-100723/O-7



8. ANEXO

- ✓ Comprovantes de pagamento.
 - Janeiro/2024;
 - Fevereiro/2024, e
 - Março/2024.

