



Número: **8064422-87.2024.8.05.0001**

Classe: **RECUPERAÇÃO JUDICIAL**  
Órgão julgador: **1ª V EMPRESARIAL DE SALVADOR**  
Última distribuição : **16/05/2024**  
Valor da causa: **R\$ 4.908.236,98**  
Assuntos: **Limitada**  
Segredo de justiça? **NÃO**  
Justiça gratuita? **SIM**  
Pedido de liminar ou antecipação de tutela? **NÃO**

Partes	Advogados
INSTITUTO OFTALMOLOGICO DA BAHIA LTDA (AUTOR)	
	GUSTAVO FERREIRA GOMES (ADVOGADO) SAVIO LUCIO AZEVEDO MARTINS (ADVOGADO) FERNANDO ANTONIO JAMBO MUNIZ FALCAO (ADVOGADO) ANTONIO LUIZ MILHAZES NETO (ADVOGADO)
INSTITUTO OFTALMOLOGICO DA BAHIA LTDA (REU)	

Outros participantes	
Ministério Público do Estado da Bahia (TERCEIRO INTERESSADO)	
TERCEIROS INTERESSADOS (CREDORES) (TERCEIRO INTERESSADO)	
	MILENA GILA FONTES (ADVOGADO) PEDRO SODRE HOLLAENDER (ADVOGADO) JOSE EDUARDO MARINO FRANCA (ADVOGADO) JOICE VALENCA SILVA (ADVOGADO) GIORGIO SCHRAMM RODRIGUES GONZALEZ (ADVOGADO) ANDRE CAMPOS GREGORIO (ADVOGADO)
TACIANI ACERBI CAMPAGNARO COLNAGO CABRAL (PERITO DO JUÍZO)	
	TACIANI ACERBI CAMPAGNARO COLNAGO CABRAL (ADVOGADO)

Documentos			
Id.	Data da Assinatura	Documento	Tipo
487112875	19/02/2025 17:58	<a href="#">Petição Administradora Judicial</a>	Petição
487112876	19/02/2025 17:58	<a href="#">2025.02.18 Manifestação Juntada RMA - mês de Dezembro de 2025</a>	Petição
487112877	19/02/2025 17:58	<a href="#">RMA IOBA - dezembro 2024</a>	Documento de Comprovação

Em PDF.



EXCELENTÍSSIMO SENHOR DOUTOR JUIZ DE DIREITO DA **1ª VARA EMPRESARIAL** DA COMARCA DE **SALVADOR/BA**.

**Processo n.º 8064422-87.2024.8.05.0001**

**TACIANI ACERBI CAMPAGNARO COLNAGO CABRAL**, inscrita na OAB/MG sob o n.º 170.449, casada, advogada, com escritório profissional situado na Alameda Oscar Niemeyer, n.º 1.033, Conj. 424, torre 4, Vila da Serra, Nova Lima/MG, CEP 34006-065, nomeada administradora judicial no procedimento de *recuperação judicial* movido por **INSTITUTO OFTALMOLOGICO DA BAHIA LTDA.**, vem, respeitosamente, perante V. Ex., **requerer** a juntada do Relatório Mensal de Atividades relacionado ao mês de dezembro de 2024.

Termos em que pede deferimento.

De Belo Horizonte/MG para Salvador/BA, em 18 de fevereiro de 2025.

**TACIANI ACERBI CAMPAGNARO COLNAGO CABRAL**  
OAB/MG 170.449  
Administradora Judicial  
lcj

Alameda Oscar Niemeyer, 1033  
Conjunto 424, torre 4 - Vila da Serra  
Nova Lima/MG - CEP: 34006-065  
(31) 3879-2669 (31) 2115-6166  
(31) 99495-6551(whatsapp)

Avenida João Baptista Parra, 633  
Sala 1401- Praia do Suá  
Vitória/ES - CEP: 29052-123  
(27) 99938-6551 (whatsapp)

WWW.COLNAGOCABRAL.COM.BR  
CONTATO@COLNAGOCABRAL.COM.BR





**ACERBI CAMPAGNARO  
COLNAGO CABRAL**  
**ADMINISTRAÇÃO JUDICIAL**

## **RELATÓRIO DE ATIVIDADES**

**RECUPERAÇÃO JUDICIAL**

**INSTITUTO OFTALMOLÓGICO DA BAHIA  
LTDA. – EM RECUPERAÇÃO JUDICIAL**

**RMA – DEZEMBRO DE 2024**

18.FEVEREIRO.2025



Este documento foi gerado pelo usuário 070.\*\*\*.\*\*\*-50 em 19/02/2025 17:59:40

Número do documento: 25021917581415300000467713408

<https://pje.tjba.jus.br/pje/Processo/ConsultaDocumento/listView.seam?x=25021917581415300000467713408>

Assinado eletronicamente por: TACIANI ACERBI CAMPAGNARO COLNAGO CABRAL - 19/02/2025 17:58:15

# SUMÁRIO

1. Informações iniciais sobre o RMA e a Recuperanda.....	3	2.1.1 Análise financeira.....	9
1.1 O RMA.....	3	2.1.2 Resultado do período.....	10
1.2 A Recuperanda e suas atividades.....	3	3. Análise dos Índices de liquidez.....	11
1.3 Últimos acontecimentos relevantes e cronograma processual.....	4	3.1 Índices de liquidez mensal.....	12
1.4 Estrutura e organograma societário.....	5	3.2 Capital de giro (CGL).....	14
1.5 Endividamento.....	6	4. Balanço patrimonial.....	15
1.5.1 Créditos sujeitos à recuperação judicial – quadro evolutivo.....	6	4.1 Análise do Capital circulante líquido.....	17
1.5.2 Análise da relação de credores (art. 7º, §2º, da Lei n.º 11.101, de 2005)...	7	4.2 Patrimônio líquido.....	19
2. Faturamento.....	8	5. Questões processuais.....	20
2.1 Demonstração do resultado do exercício.....	8	5.1 Conferência dos documentos dos arts. 48 e 51, ambos da Lei n.º 11.101, de 2005.....	20
		6. Conclusão.....	21



## 1. INFORMAÇÃO INICIAIS SOBRE O RMA E A RECUPERANDA

### 1.1 O RMA

Este Relatório Mensal de Atividades – RMA refere-se ao mês de dezembro de 2024 e foi elaborado pela ACCC Administração Judicial, com base nos elementos contábeis fornecidos pelo INSTITUTO OFTALMOLÓGICO DA BAHIA LTDA. – EM RECUPERAÇÃO JUDICIAL, em conformidade com o previsto no art. 22, inciso II, alínea “c”, da Lei n.º 11.101, de 2005.

Neste são registradas as principais informações processuais e financeiras da Recuperanda, analisadas conjuntamente pela administradora judicial e pelo perito nomeados pelo juízo.

Na oportunidade, reitera-se a disponibilidade desta administradora judicial para prestação de esclarecimentos a qualquer interessado, ratificando atuação transparente e compromissada, direcionada para a preservação da empresa, com adequado atendimento aos direitos dos credores.

### 1.2 A RECUPERANDA E SUAS ATIVIDADES

INSTITUTO OFTALMOLÓGICO DA BAHIA LTDA. – EM RECUPERAÇÃO JUDICIAL, formularam requerimento recuperacional em 16 de maio de 2024, havendo sido deferido seu processamento em 04 de junho de 2024, pelo d. juízo da Vara Única da Comarca de Salvador/BA, processo sob o n.º 8064422-87.2024.8.05.0001.

A Recuperanda foi constituída com a finalidade de atender pacientes oftalmológicos vinculados ao Sistema Único de Saúde (SUS), atendendo milhares de pacientes crônicos de glaucoma, realizando consultas e exames de diagnóstico, distribuindo tratamento medicamentoso e fazendo cirurgias de catarata.

Ocorre que, em razão do reconhecimento da calamidade pública decorrente da pandemia da COVID-19, a Recuperanda, que atendia na maioria das vezes pacientes eletivos, precisou paralisar suas atividades, e, mesmo após a cessação das medidas de isolamento social que impediram o funcionamento, a Recuperanda não conseguiu retornar a normalidade.



1.3 ÚLTIMOS ACONTECIMENTOS RELEVANTES E CRONOGRAMA PROCESSUAL

A manifestação inicial da administradora judicial foi apresentada no dia 19/06/2024 e o termo de compromisso foi assinado no dia 10/06/2024.

DATA	EVENTO	LEI. 11.101/05
16/05/2024	Ajuizamento do pedido de recuperação	
04/06/2024	Deferimento do pedido de Recuperação	art. 52, inciso I, II, III, IV e V §1º
10/06/2024	Publicação do deferimento no Diário Oficial	
16/08/2024	Publicação do 1º Edital pelo devedor	art. 52, §1º
30/08/2024	Fim do prazo para apresentar habilitação e divergências ao AJ (15 dias da publicação do 1º Edital)	art. 7º, §1º
09/08/2024	Apresentação do plano de Recuperação ao Juízo (60 dias após a publicação do deferimento da recuperação)	art. 53
06/09/2024	Publicação de aviso sobre o recebimento do PRJ no Diário Oficial	art. 53, § Único
19/12/2024	Fim do prazo para apresentar objeções ao PRJ (30 dias após a publicação do 2º Edital ou 30 dias após a publicação do aviso de recebimento do PRJ)	art. 53, § Único e art. 55, § Único
19/11/2024	Publicação do Edital pelo AJ - 2º Edital (45 dias após apresentação de habilitação/divergências)	art. 7º, §2º
29/11/2024	Fim do Prazo para apresentar impugnações ao Juízo (10 dias - após publicação do Edital Art. 7º, § 2º)	art. 8º
	Publicação do Edital de convocação para votação do PRJ - AGC (15 dias de antecedência da realização do AGC)	art. 36
	1ª Convocação da assembleia-geral de Credores	art. 36, I
	2ª Convocação da Assembleia-geral de Credores	art. 36, I
	Prazo limite para votação do PRJ em AGC (150 dias após o deferimento da recuperação)	art. 56 § 1º
	Fim do prazo de suspensão do curso da prescrição de ações e execuções contra o devedor (180 dias após o deferimento da recuperação) (pedido de prorrogação em 09/11/2020 e deferido)	art. 6º, § 4º
	Homologação do PRJ	art. 58
	Fim do prazo de recuperação judicial, se cumpridas todas as obrigações previstas no PRJ (2 anos após o deferimento de recuperação judicial)	art. 61
	Eventos Ocorridos	



1.4 ESTRUTURA E ORGANOGRAMA SOCIETÁRIO

EMPRESA	SÓCIO	Nº COTAS	VALOR	%
INSTITUTO OFTALMOLÓGICO DA BAHIA LTDA.	ANDRÉ BORN MUNIZ	10.000	10.000,00	33,33%
	JOSÉ LUCIANO DE MELO	10.000	10.000,00	33,33%
	VINÍCIUS CUNHA GÓIS	10.000	10.000,00	33,34%
	TOTAL	30.000	30.000,00	100,00%





1.5 ENDIVIDAMENTO

1.5.1 Créditos sujeitos à recuperação judicial – quadro evolutivo

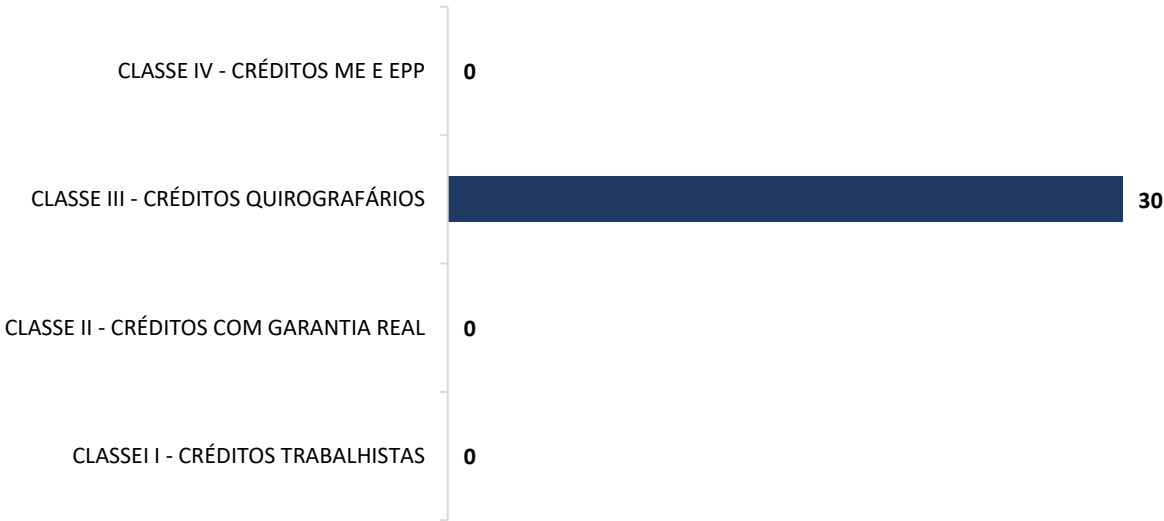
	RELAÇÃO INICIAL DE CREDORES (Art. 52)		
DESCRIÇÃO DA CLASSE	QUANT. CREDORES	TOTAL EM REAIS	TOTAL EM DÓLAR
CLASSE I - CRÉDITOS TRABALHISTAS	0	R\$ 0,00	0
CLASSE II - CRÉDITOS COM GARANTIA REAL	0	R\$ 0,00	0
CLASSE III - CRÉDITOS QUIROGRAFÁRIOS	30	R\$ 490.872,80	0
CLASSE IV - CRÉDITOS ME E EPP	0	R\$ 0,00	0
TOTAL GERAL	30	R\$ 490.872,80	0



1.5.2 Análise da relação de credores (art. 52, §º2, da Lei n.º 11.101, de 2005)

QUANT. CREDITORES	CLASSE	TOTAL (R\$)
0	CLASSE I - CRÉDITOS TRABALHISTAS	R\$ 0,00
0	CLASSE II - CRÉDITOS COM GARANTIA REAL	R\$ 0,00
30	CLASSE III - CRÉDITOS QUIROGRAFÁRIOS	R\$ 490.872,80
0	CLASSE IV - CRÉDITOS ME E EPP	R\$ 0,00
30	TOTAL GERAL	490.872,80

QUANTIDADE DE CREDITORES



2. FATURAMENTO

2.1 DEMONSTRAÇÃO DO RESULTADO DO EXERCÍCIO

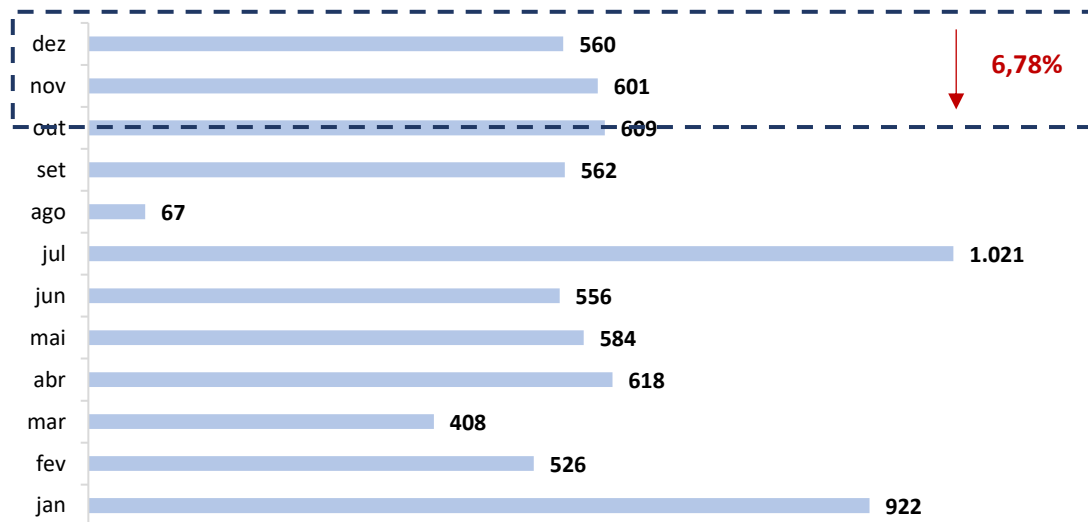
DEMONSTRAÇÃO DO RESULTADO DO EXERCÍCIO	30.11.2024	AH	AV	31.12.2024	AH	AV
Receita Bruta	601.165,39	100,00%	-1,35%	560.426,83	100,00%	-6,78%
Serviços Prestados	601.165,39	100,00%	-1,35%	560.426,83	100,00%	-6,78%
(-) Deduções da Receita Bruta	(33.965,84)	-5,65%	-1,35%	(31.664,11)	-5,65%	-6,78%
ISS	(12.023,30)	-2,00%	-1,35%	(11.208,54)	-2,00%	-6,78%
PIS	(3.907,58)	-0,65%	-1,35%	(3.642,77)	-0,65%	-6,78%
COFINS	(18.034,96)	-3,00%	-1,35%	(16.812,80)	-3,00%	-6,78%
(=) Receita Líquida	567.199,55	94,35%	-1,35%	528.762,72	94,35%	-6,78%
(-) Custos dos Serviços Prestados	(136.534,77)	-22,71%	4,36%	(150.090,19)	-26,78%	9,93%
(=) Lucro Bruto	430.664,78	71,64%	-3,03%	378.672,53	67,57%	-12,07%
(-) Despesas com Vendas	(3.795,81)	-0,63%	100,00%	(3.685,58)	-0,66%	-2,90%
(-) Despesas Administrativas	(90.429,58)	-15,04%	-15,77%	(151.624,14)	-27,06%	67,67%
(-) Despesas Gerais	(167.886,35)	-27,93%	-31,15%	(219.122,37)	-39,10%	30,52%
(-) Despesas Tributárias	(3.903,27)	-0,65%	-97,07%	(8.690,89)	-1,55%	122,66%
Outras Receitas Operacionais	2.490,37	0,41%	-38,16%	2.363,35	0,42%	-5,10%
(=) Resultado Operacional	167.140,14	27,80%	-563,38%	(2.087,10)	-0,37%	-101,25%
(-) Despesas Financeiras	(451,93)	-0,08%	-99,67%	(915,22)	-0,16%	102,51%
Receitas Financeiras	20,25	0,00%	-97,54%	42,28	0,01%	108,79%
(=) Resultado Antes do IRPJ e CSLL	166.708,46	27,73%	-197,04%	(2.960,04)	-0,53%	-101,78%
(-) Provisões para IRPJ e CSLL	0,00	0,00%	0,00%	(75.166,75)	-13,41%	100,00%
(=) Resultado do Exercício	166.708,46	27,73%	-197,04%	(78.126,79)	-13,94%	-146,86%

\* AV – Avaliação vertical  
\*\* AH – Avaliação horizontal



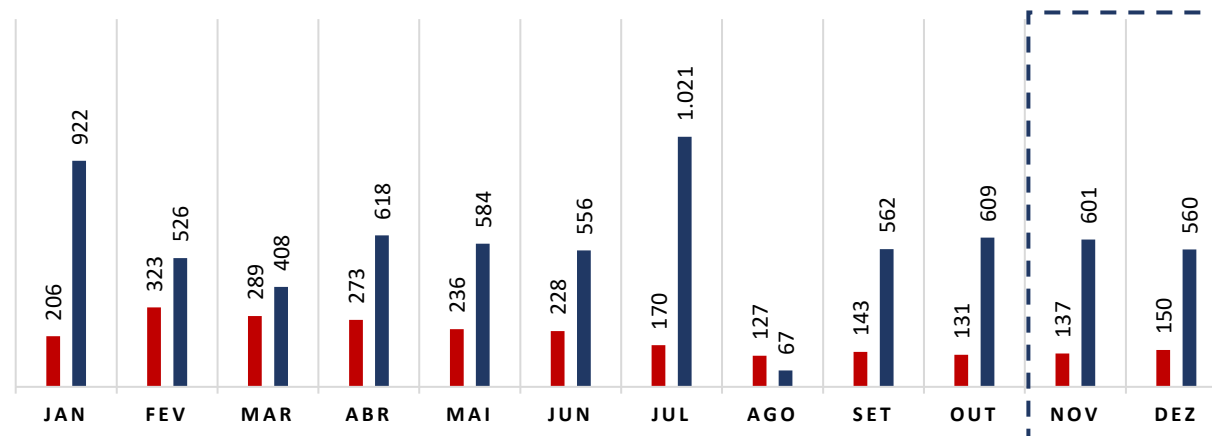
### 2.1.1 Análise Financeira

RECEITA BRUTA (Em Mil R\$)



CUSTO SERVIÇOS PRESTADOS X RECEITA BRUTA

■ CUSTO SERVIÇOS PRESTADO ■ RECEITA BRUTA



#### COMENTÁRIO

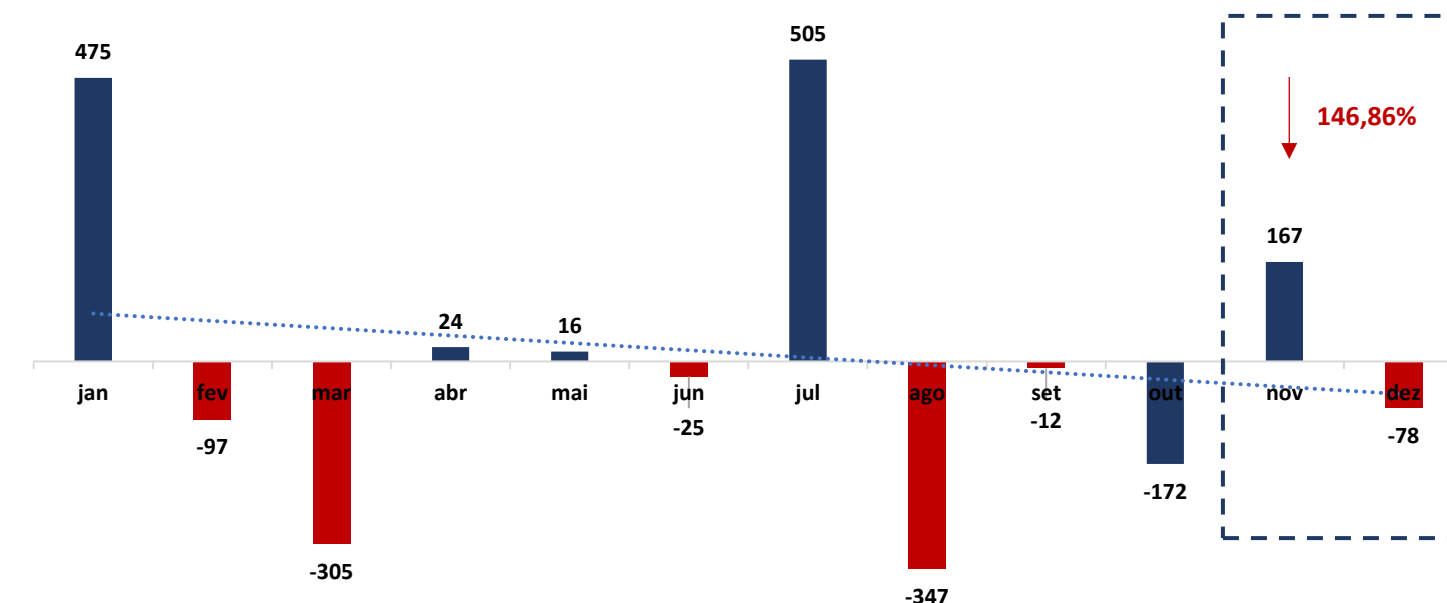
O INSTITUTO OFTALMOLÓGICO DA BAHIA registrou queda em seu faturamento quando comparado o presente mês ao anterior, havendo registrado valor de R\$ 560.426,83 (quinhentos e sessenta mil, quatrocentos e vinte e seis reais e oitenta e três centavos).

#### COMENTÁRIO

Os custos da Recuperanda apresentaram aumento de 9,93% (nove vírgula noventa e três por cento), registrando montante de R\$ 150.090,19 (cento e cinquenta mil, noventa reais e dezenove centavos).



### 2.1.2 Resultado do Período



(Em Mil R\$)

### COMENTÁRIO

Observou-se, no período em análise, que a Recuperanda registrou queda em seu resultado, saindo do superávit de R\$ 166.708,46 (cento e sessenta e seis mil, setecentos e oito reais e quarenta e seis centavos) para o déficit de – R\$ 78.126,79 (setenta e oito mil, cento e vinte e seis reais e setenta e nove centavos).



### 3. ANÁLISE DOS ÍNDICES DE LIQUIDEZ

Indicadores de desempenho são critérios adotados para mensurar a performance dos negócios da empresa, utilizando, para tanto, análise comparativa com outros exercícios e outros indicadores, de modo a diagnosticar a evolução da saúde financeira daquela. Nesse sentido:

- **Indicador de liquidez corrente:** se refere à capacidade da sociedade de cumprir suas obrigações no curto prazo. Dessa forma, o gestor saberá que a organização está preparada para cumprir a maioria dos seus compromissos com terceiros.



ILC =	ÍNDICE DE LIQUIDEZ CORRENTE	IOBA
	Ativo Circulante Passivo Circulante	0,62

- **Indicador de liquidez seca:** é medida pela disponibilidade de bens e direitos realizáveis no curso do exercício, sendo desconsiderado o saldo do estoque.



ILS =	ÍNDICE DE LIQUIDEZ SECA	IOBA
	Ativo Circulante - Estoque Passivo Circulante	0,60

- **Indicador de liquidez geral:** está atrelado às competências da sociedade no médio e longo prazo. Dessa maneira, seu cálculo abrange também o ativo e passivo que superam a estimativa de tempo de um ano.



ILG =	ÍNDICE DE LIQUIDEZ GERAL	IOBA
	Ativo Circulante + Realizável a longo Prazo Passivo Circulante + Exigível a Longo Prazo	0,83

**Referência: A análise é de quanto maior melhor**



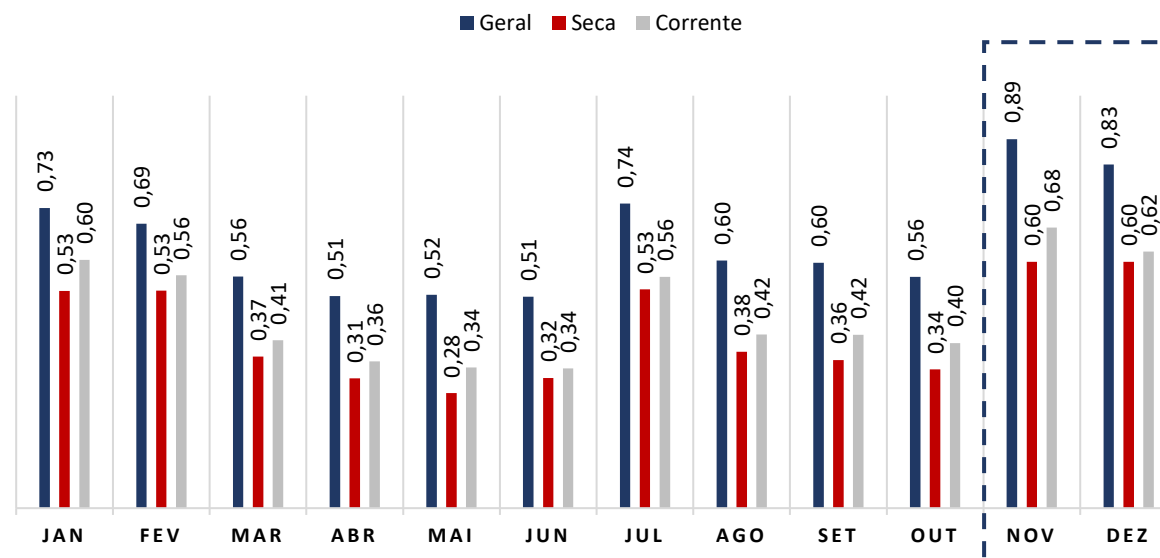
- **Índice de endividamento geral:** determina a proporção do endividamento, em comparação ao total do ativo, indicando o quanto dos ativos da sociedade estão financiados por terceiros.



EG =	ENDIVIDAMENTO GERAL	IOBA
	Passivo Circulante + ELP Ativo Total	1,12

### 3.1 ÍNDICES DE LIQUIDEZ MENSAL

#### ÍNDICES DE LIQUIDEZ



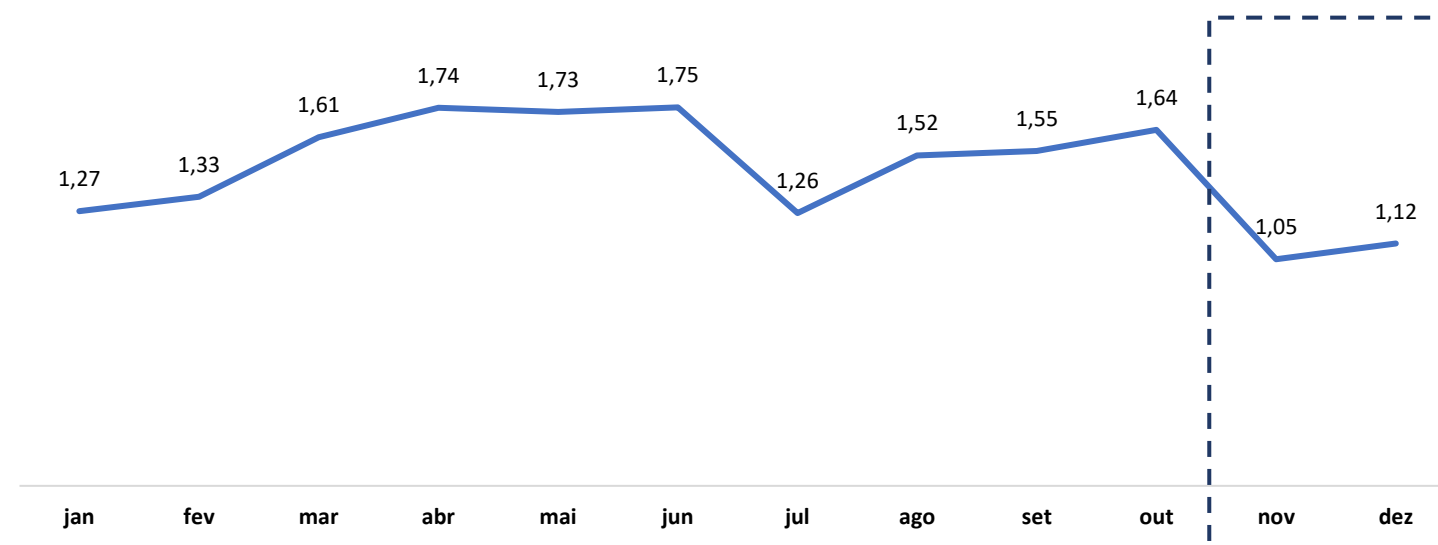
(Referência 1: quanto maior melhor)

#### COMENTÁRIO

Os Índices contábeis se encontram desfavoráveis, apresentando valor abaixo do número de referência 1 (um), o que indica dificuldade de o INSTITUTO OFTALMOLÓGICO DA BAHIA quitar suas obrigações de curto e longo prazo, fato este próprio das empresas em recuperação judicial.



## ENDIVIDAMENTO



(Referência 1: quanto menor melhor)

## COMENTÁRIO

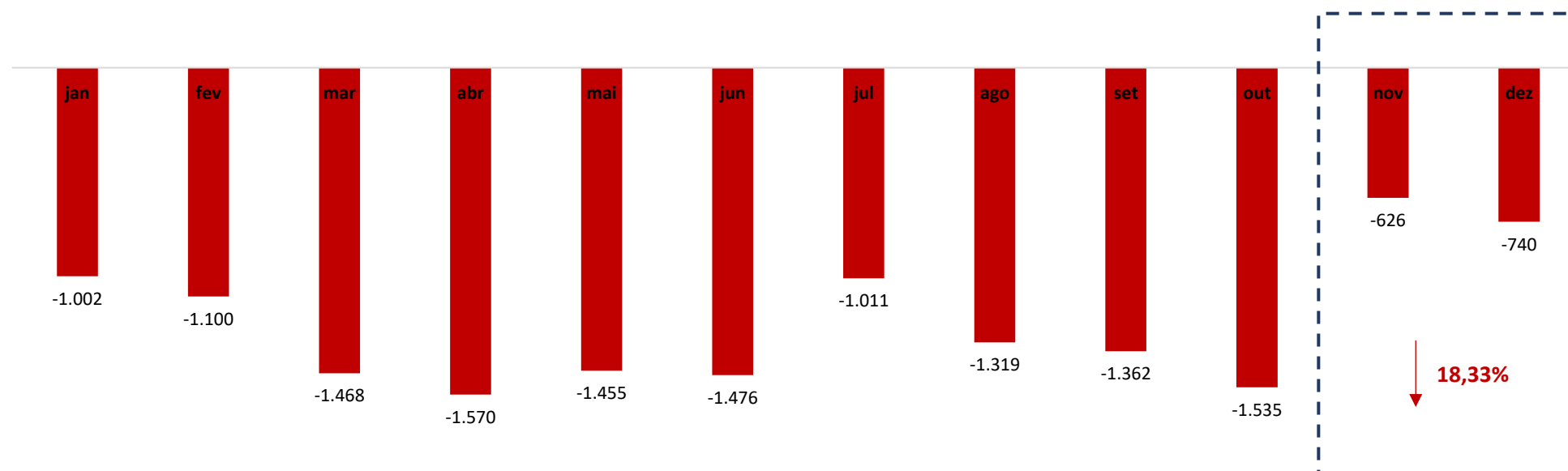
O Índice de endividamento geral apresentou aumento, alcançando, no mês de dezembro, o valor de 1,12 (um virgula doze), permanecendo acima do valor de referência 1 (um).





### 3.2 CAPITAL DE GIRO LÍQUIDO (CGL)

O saldo do Capital de giro, que corresponde aos recursos necessários para que uma empresa mantenha sua atividade e evidencia a capacidade desta financiar suas obrigações de curto prazo, se mostrou negativo, alcançando saldo de R\$ 740.398,57 (setecentos e quarenta mil, trezentos e noventa e oito reais e cinquenta e sete centavos).



(Em Mil R\$)



4. BALANÇO PATRIMONIAL

ATIVO	30.11.2024	AH	AV	31.12.2024	AH	AV
Ativo	1.872.794,33	100,00%	20,21%	1.752.250,53	100,00%	-6,44%
Ativo Circulante	1.332.862,14	71,17%	30,08%	1.218.189,67	69,52%	-8,60%
Disponível	122.311,16	6,53%	-65,72%	30.588,59	1,75%	-74,99%
Caixa	28.567,68	1,53%	107,97%	19.313,15	1,10%	-32,40%
Bancos Conta Movimento	2.103,00	0,11%	-98,99%	6.763,30	0,39%	221,60%
Aplicações Financeiras	91.640,48	4,89%	-31,84%	4.512,14	0,26%	-95,08%
Clientes	539.245,66	28,79%	951,21%	528.692,19	30,17%	-1,96%
Estoques	163.114,30	8,71%	-0,11%	203.602,31	11,62%	24,82%
Adiantamentos a Fornecedores	6.538,93	0,35%	179,57%	7.303,49	0,42%	11,69%
Adiantamentos a Empregados	25.423,74	1,36%	100,00%	5.121,92	0,29%	-79,85%
Tributos a Recuperar/Compensar	387.434,15	20,69%	6,98%	354.086,97	20,21%	-8,61%
Créditos Diversos	88.794,20	4,74%	0,00%	88.794,20	5,07%	0,00%
Ativo Não Circulante	539.932,19	28,83%	1,26%	534.060,86	30,48%	-1,09%
Adiantamento a Sócios	399.290,64	21,32%	0,00%	393.007,24	22,43%	-1,57%
Depósitos Judiciais	5.062,91	0,27%	100,00%	5.062,91	0,29%	0,00%
Tributos a Recuperar	2.381,99	0,13%	0,00%	2.493,99	0,14%	4,70%
Investimentos	12.620,00	0,67%	36,88%	12.830,00	0,73%	1,66%
Imobilizado	120.576,65	6,44%	-1,42%	120.666,72	6,89%	0,07%
Móveis e Utensílios	86.866,35	4,64%	2,75%	91.066,35	5,20%	4,84%
Máquinas, Equipamentos e Ferramentas	516.028,48	27,55%	0,00%	516.028,48	29,45%	0,00%
Computadores e Periféricos	56.880,92	3,04%	0,00%	56.880,92	3,25%	0,00%
Instalações	30.396,21	1,62%	0,00%	30.396,21	1,73%	0,00%
Bens Arrendados	41.075,04	2,19%	0,00%	41.075,04	2,34%	0,00%
(-) Depreciações Acumuladas	-610.670,35	-32,61%	0,67%	-614.780,28	-35,09%	0,67%
Intangível	0,00	0,00%	#DIV/0!	0,00	0,00%	#DIV/0!

\* AV – Avaliação vertical  
\*\* AH – Avaliação horizontal



PASSIVO	30.11.2024	AH	AV	31.12.2024	AH	AV
Passivo	1.872.794,33	100,00%	20,21%	1.752.250,53	100,00%	-6,44%
Passivo Circulante	2.707.699,27	144,58%	5,78%	2.672.065,52	152,49%	-1,32%
Fornecedores	604.153,48	32,26%	26,94%	530.111,09	30,25%	-12,26%
Obrigações com Pessoal	42.386,71	2,26%	10,25%	0,00	0,00%	-100,00%
Obrigações Sociais	52.349,20	2,80%	80,58%	67.674,78	3,86%	29,28%
Obrigações Tributárias	50.221,64	2,68%	59,33%	104.531,41	5,97%	108,14%
Adiantamentos a Clientes	0,00	0,00%	-100,00%	0,00	0,00%	0,00%
Contas a Pagar	0,00	0,00%	0,00%	11.160,00	0,64%	100,00%
Parcelamento de Impostos	1.958.588,24	104,58%	-1,09%	1.958.588,24	111,78%	0,00%
Passivo Não Circulante	0,00	0,00%	0,00%	0,00	0,00%	0,00%
Empréstimos e Financiamentos	0,00	0,00%	0,00%	0,00	0,00%	0,00%
Patrimônio Líquido	-834.904,94	-44,58%	-16,66%	-919.814,99	-52,49%	10,17%
Capital Social	30.000,00	1,60%	0,00%	30.000,00	1,71%	0,00%
Lucros ou Prejuízos Acumulados	-864.904,94	-46,18%	-16,18%	-949.814,99	-54,21%	9,82%
Resultado do Exercício	0,00	0,00%	0,00%	0,00	0,00%	0,00%

\* AV – Avaliação vertical  
\*\* AH – Avaliação horizontal



#### 4.1 ANÁLISE DO CAPITAL CIRCULANTE LÍQUIDO

O Ativo Circulante registrou queda de 8,60% (oito vírgula sessenta por cento). As variações que mais se destacaram no período foram das rubricas “Aplicações Financeiras” e “Adiantamentos a Empregados”, que operaram com quedas de 95,08% (noventa e cinco vírgula zero oito por cento) e 79,85% (setenta e nove vírgula oitenta e cinco por cento), respectivamente. Destaca-se também o aumento registrado na conta “Bancos Conta Movimento”, no percentual de 221,60% (duzentos e vinte e um vírgula sessenta por cento).

ATIVO	30.11.2024	AH	AV	31.12.2024	AH	AV
<b>Ativo</b>	<b>1.872.794,33</b>	<b>100,00%</b>	<b>20,21%</b>	<b>1.752.250,53</b>	<b>100,00%</b>	<b>-6,44%</b>
<b>Ativo Circulante</b>	<b>1.332.862,14</b>	<b>71,17%</b>	<b>30,08%</b>	<b>1.218.189,67</b>	<b>69,52%</b>	<b>-8,60%</b>
Disponível	122.311,16	6,53%	-65,72%	30.588,59	1,75%	-74,99%
Caixa	28.567,68	1,53%	107,97%	19.313,15	1,10%	-32,40%
Bancos Conta Movimento	2.103,00	0,11%	-98,99%	6.763,30	0,39%	221,60%
Aplicações Financeiras	91.640,48	4,89%	-31,84%	4.512,14	0,26%	-95,08%
Cientes	539.245,66	28,79%	951,21%	528.692,19	30,17%	-1,96%
Estoques	163.114,30	8,71%	-0,11%	203.602,31	11,62%	24,82%
Adiantamentos a Fornecedores	6.538,93	0,35%	179,57%	7.303,49	0,42%	11,69%
Adiantamentos a Empregados	25.423,74	1,36%	100,00%	5.121,92	0,29%	-79,85%
Tributos a Recuperar/Compensar	387.434,15	20,69%	6,98%	354.086,97	20,21%	-8,61%
Créditos Diversos	88.794,20	4,74%	0,00%	88.794,20	5,07%	0,00%

\* AV – Avaliação vertical

\*\* AH – Avaliação horizontal



Em relação ao Passivo Circulante, registra-se queda de 1,32% (um vírgula trinta e dois por cento). Destaca-se os aumentos registrados nas rubricas “Obrigações Tributárias” e “Contas a Pagar”, nos percentuais de 108,14% (cento e oito vírgula quatorze por cento) e 100% (cem por cento), nessa sequência. Vale mencionar também, a queda de 100% (cem por cento) registrada na conta “Obrigações com Pessoal”.

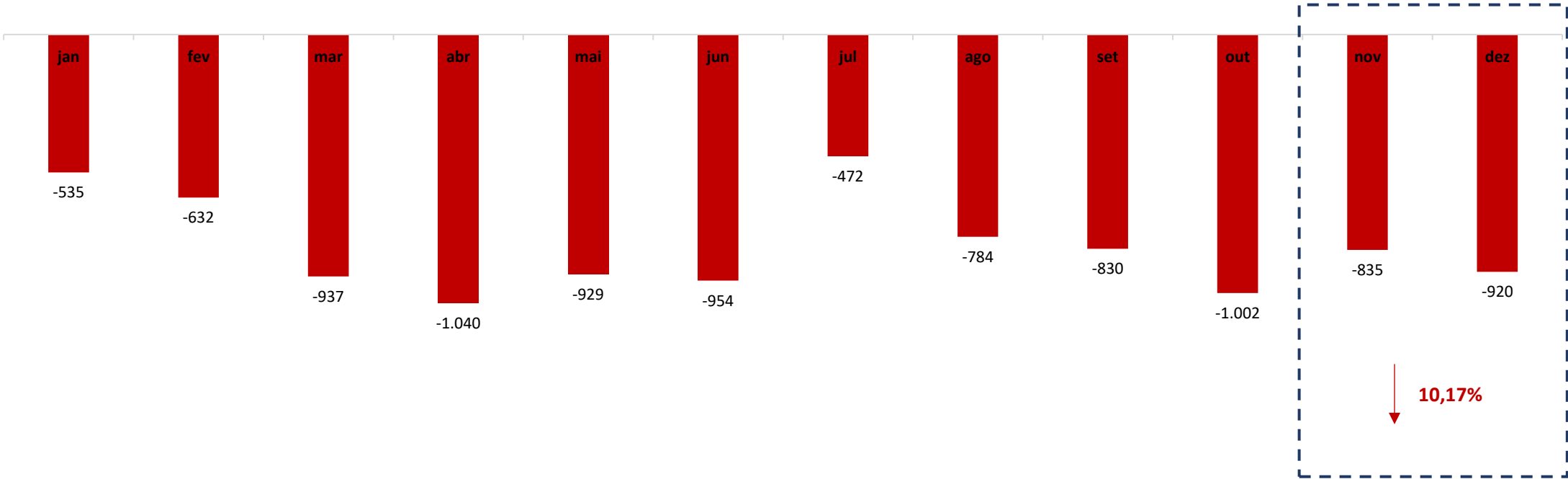
PASSIVO	30.11.2024	AH	AV	31.12.2024	AH	AV
Passivo	1.872.794,33	100,00%	20,21%	1.752.250,53	100,00%	-6,44%
Passivo Circulante	2.707.699,27	144,58%	5,78%	2.672.065,52	152,49%	-1,32%
Fornecedores	604.153,48	32,26%	26,94%	530.111,09	30,25%	-12,26%
Obrigações com Pessoal	42.386,71	2,26%	10,25%	0,00	0,00%	-100,00%
Obrigações Sociais	52.349,20	2,80%	80,58%	67.674,78	3,86%	29,28%
Obrigações Tributárias	50.221,64	2,68%	59,33%	104.531,41	5,97%	108,14%
Adiantamentos a Clientes	0,00	0,00%	-100,00%	0,00	0,00%	0,00%
Contas a Pagar	0,00	0,00%	0,00%	11.160,00	0,64%	100,00%
Parcelamento de Impostos	1.958.588,24	104,58%	-1,09%	1.958.588,24	111,78%	0,00%

\* AV – Avaliação vertical  
\*\* AH – Avaliação horizontal



4.2 PATRIMÔNIO LÍQUIDO

	JANEIRO	FEVEREIRO	MARÇO	ABRIL	MAIO	JUNHO	JULHO	AGOSTO	SETEMBRO	OUTUBRO	NOVEMBRO	DEZEMBRO
PATRIMÔNIO LÍQUIDO	-534.838,62	-632.036,94	-937.357,54	-1.040.429,62	-928.661,30	-953.978,36	-472.052,74	-783.818,98	-830.008,64	-1.001.805,57	-834.904,94	-919.814,99
Capital Social	30.000,00	30.000,00	30.000,00	30.000,00	30.000,00	30.000,00	30.000,00	30.000,00	30.000,00	30.000,00	30.000,00	30.000,00
Lucros ou Prejuízos Acumulados	-564.838,62	-662.036,94	-967.357,54	-1.070.429,62	-958.661,30	-983.978,36	-502.052,74	-813.818,98	-860.008,64	-1.031.805,57	-864.904,94	-949.814,99
Resultado do Exercício	0,00	0,00	0,00	0,00	0,00	0,00	0,00	0,00	0,00	0,00	0,00	0,00



(Em Mil R\$)



5. QUESTÕES PROCESSUAIS

5.1 CONFERÊNCIA DOS DOCUMENTOS DOS ARTS. 48 E 51, AMBOS DA LEI N.º 11.101, DE 2005

Conferência dos Documentos Art. 48 e 51 da Lei n.º 11.101/05		
LEI. 11.101/05	DOCUMENTOS	ID
	Petição inicial de recuperação judicial	444964160
Art. 48. Poderá requerer recuperação judicial o devedor que exerça suas atividades a mais de dois anos.	Documentos societários (comprovantes de inscrição e situação cadastral no CNPJ, certidão de regularidade da devedora no registro público de empresas, atos constitutivos com a nomeação dos atuais administradores).	444964166 e 444964179
Art. 48, incisos I, II e III	Certidões falimentares	444964168
Art. 48, incisos IV	Certidões Criminais	444964169
Art. 51. inciso II, alíneas A e B	Demonstrações Contábeis relativas aos três últimos exercícios	444964179, 444964180, 444964181, 444964186 e 444964187
Art. 51. inciso III	Relação de credores	444964188
Art. 51. inciso IV	Relação de empregados	444964189
Art. 51. inciso V	Documentos societários (comprovantes de inscrição e situação cadastral no CNPJ, certidão de regularidade da devedora no registro público de empresas, atos constitutivos com a nomeação dos atuais administradores).	444964167
Art. 51. inciso VI	Relação de bens sócios e administradores	446500828, 446500829, 446500830, 446500831, 446500832 e 446500833
Art. 51. inciso VII	Extratos contas bancárias dos sócios	444964191, 444964192, 444964193, 444964194 e 444964195
Art. 51. inciso VIII	Certidões negativas de protestos	444964175, 444964176, 444964177 e 444964178
Art. 51. inciso IX	Relação de todas as ações judiciais em que é parte, com a estimativa do valor em litígio.	444964197 e 444964198
	Relatório detalhado do passivo fiscal	444964199
	a relação de bens e direitos integrantes do ativo não circulante, incluídos aqueles não sujeitos à recuperação judicial, acompanhada dos negócios jurídicos celebrados com os credores de que trata o § 3º do art. 49 desta Lei.	444964200



## 6. CONCLUSÃO

Ante a análise apresentada no presente relatório mensal de atividades, há de ser concluído os seguintes pontos:

- Queda do faturamento em 6,78% (seis vírgula setenta e oito por cento);
- Resultado do período negativo, no montante de R\$ 78.126,79 (setenta e oito mil, cento e vinte e seis reais e setenta e nove centavos);
- Índices de liquidez corrente, seca e geral abaixo do valor de referência 1 (um); e
- Índice de endividamento com aumento de 6,88% (seis vírgula oitenta e oito por cento), se mantendo acima do valor de referência 1 (um).

Frisa-se a importância da maximização dos esforços do INSTITUTO OFTALMOLÓGICO DA BAHIA, para ampliação do faturamento e redução das despesas, a fim de que seja otimizado o resultado e viabilizada o processo recuperacional

O conteúdo deste e as conclusões ora apresentadas são decorrentes de informações coletadas por esta administradora judicial e pelo perito contábil, que resultaram nas análises realizadas e ora reportadas.

De Belo Horizonte/MG para Salvador/BA, em 18 de fevereiro de 2025.

**Taciani Acerbi Campagnaro Colnago Cabral**

*Administradora Judicial*  
OAB/MG 170.449

**Ilson Ferreira Godinho**

*Contador*  
CRC/MG-100723/O-7

