



12/07/2024

Número: **5003976-49.2016.8.13.0480**

Classe: **[CÍVEL] RECUPERAÇÃO JUDICIAL**

Órgão julgador: **4ª Vara Cível da Comarca de Patos de Minas**

Última distribuição : **14/11/2019**

Valor da causa: **R\$ 100.000,00**

Assuntos: **Concurso de Credores**

Segredo de justiça? **NÃO**

Justiça gratuita? **SIM**

Pedido de liminar ou antecipação de tutela? **NÃO**

Partes	Advogados
INSTITUTO MAXIMO DE ENSINO PESQUISA E LAZER LTDA - ME (AUTOR)	
	THIAGO AUGUSTO SILVA ANDREZA (ADVOGADO)
INSTITUTO MAXIMO DE ENSINO PESQUISA E LAZER LTDA - ME (RÉU/RÉ)	
	THIAGO AUGUSTO SILVA ANDREZA (ADVOGADO)

Outros participantes	
ALVARO AUGUSTO ALVES (ADMINISTRADOR(A) JUDICIAL)	
COOPERATIVA DE CRÉDITO UNICRED EVOUÇÃO LTDA - UNICRED EVOLUÇÃO (TERCEIRO INTERESSADO)	
	JOSE ANTONIO RESENDE REIS (ADVOGADO) ALBERTO GUIMARAES RODRIGUES (ADVOGADO) HELLEN CRISTINA PEREIRA NUNES (ADVOGADO) MIRIAN GONTIJO MOREIRA DA COSTA (ADVOGADO) CLEBER JOSE DA SILVA (ADVOGADO)
BANCO BRADESCO S.A. (TERCEIRO INTERESSADO)	
	CLESIO WINDSON DA CUNHA JUNIOR (ADVOGADO) MAURICIO LIMA COSTA (ADVOGADO) JOICE RODRIGUES TERCENIO (ADVOGADO) PEDRO NEVES ARRUDA (ADVOGADO) BRUNNA MELAZZO FERNANDES DA SILVA (ADVOGADO) JEAN FELIPE DA COSTA MORAIS (ADVOGADO)
ACERBI CAMPAGNARO COLNAGO CABRAL SOCIEDADE INDIVIDUAL DE ADVOCACIA (ADMINISTRADOR(A) JUDICIAL)	
	TACIANI ACERBI CAMPAGNARO COLNAGO CABRAL (ADVOGADO)
BANCO ITAU UNIBANCO S/A (TERCEIRO INTERESSADO)	
	CARLOS ALBERTO MIRO DA SILVA FILHO (ADVOGADO) CARLOS ALBERTO MIRO DA SILVA (ADVOGADO) SILCA MENDES MIRO BABO (ADVOGADO)

Documentos			
Id.	Data da Assinatura	Documento	Tipo
10178964617	01/03/2024 15:19	<a href="#">RMA-Instituto</a>	Documento de Comprovação



ACERBI CAMPAGNARO  
COLNAGO CABRAL

ADMINISTRAÇÃO JUDICIAL

## RELATÓRIO DE ATIVIDADES

RECUPERAÇÃO JUDICIAL

**INSTITUTO MÁXIMO DE ENSINO  
PESQUISA E LAZER LTDA - ME**

RMA – NOVEMBRO E DEZEMBRO DE 2023  
(em comparação com o RMA de outubro de 2023)

01.MARÇO.2024



1. Informações iniciais sobre o RMA e as Recuperandas.....	3	2 Demonstração do resultado do exercício.....	10
1.1 O RMA.....	3	2.1 Análise financeira.....	11
1.2 A Recuperandas e suas atividades.....	3	2.2 Resultado do período.....	12
1.3 Últimos acontecimentos relevantes e cronograma processual.....	4	3. Análise dos índices de liquidez.....	13
1.4 Organograma societário.....	5	3.1 índices de liquidez mensal.....	13
1.5 Estrutura societária.....	6	3.2 Capital de giro líquido (CGL).....	16
1.6 Endividamento.....	7	4. Balanço patrimonial.....	17
1.6.1 Créditos sujeitos à recuperação judicial – quadro evolutivo.....	7	4.2 Análise do capital circulante líquido.....	19
1.6.2 Análise do atual quadro feral de credores (art. 7º, §2º, da Lei 11.101/05).....	8	4.3 Patrimônio líquido.....	21
1.7 Eventos relevantes.....	9	5. Questões processuais.....	22
1.7.1 Providências noticiadas pelas Recuperandas para enfrentamento da crise.....	9	6. Conclusão.....	23
1.7.2 Inexistência de registros de passivos contábeis nos balancetes.....	9		



## 1. INFORMAÇÕES INICIAIS SOBRE O RMA E AS RECUPERANDAS

### 1.1 O RMA

Este Relatório Mensal de Atividades (RMA) refere-se aos meses de novembro e dezembro de 2023 e foi elaborado pela ACCC Administração Judicial com base nos elementos contábeis fornecidos pelas Recuperandas, em conformidade com o previsto no artigo 22, II, “c”, da Lei n.º 11.101/2005.

No relatório são registradas as principais informações processuais, financeiras e contábeis das Recuperandas, analisadas conjuntamente pela administradora e pelo perito nomeados pelo juízo.

A administradora judicial reitera, como feito em outras manifestações sua disponibilidade para prestar esclarecimentos a qualquer interessado, ratificando atuação transparente e compromissada, direcionada para a preservação da empresa com adequado atendimento aos direitos dos credores.

### 1.2 A RECUPERANDA E SUAS ATIVIDADES

A Recuperanda INSTITUTO MÁXIMO DE ENSINO PESQUISA E LAZER LTDA - ME ajuizou o pedido de recuperação judicial em 29 de julho de 2016, havendo sido deferido seu processamento em 06 de agosto de 2016, pelo juízo da 4ª Vara Cível da Comarca de Patos de Minas/MG, processo n.º 5003976-49.2016.8.13.0480.

Para tanto, é imperioso ressaltar que a Requerente foi constituída em 13/12/1999 e, atualmente, possui em seu quadro societário o sócio administrador o Sr. Augusto Antônio Feitoza da Cruz e a sócia Sra. Maria de Jesus Feitoza da Cruz, conforme se denota no Contrato Social Consolidado e Certidão Simplificada emitida pela Junta Comercial do Estado de Minas Gerais. Nesse mesmo cotejo, destaca-se que a Requerente é prestadora de serviços de educação e ensino, ofertando cursos preparatórios para concursos públicos, pós-graduação latu senso, treinamentos, cursos de extensão, cursos de aperfeiçoamento, cursos profissionalizantes, entre outros.

Por certo, os serviços prestados pela Requerente tem sido de notória e manifesta relevância à sociedade do Alto Paranaíba, eis que vem contribuindo para o desenvolvimento de habilidades, aprimoramento na formação técnico-profissional, ampliação de conhecimentos, não se olvidando o desenvolvimento de capacidades pessoais que refletem na ascensão e no incremento profissional de seus alunos.

1.3 ÚLTIMOS ACONTECIMENTOS RELEVANTES E CRONOGRAMA PROCESSUAL

No dia 03/08/2023, foi realizada a publicação do edital contendo a relação de credores no Diário do Judiciário eletrônico do Tribunal de Justiça de Minas Gerais (DJe), conforme determina o artigo 7º, §2º da Lei 11.101 de 2005.

DATA	EVENTO	LEI. 11.101/05
29/07/2016	Ajuizamento do pedido de recuperação	
26/08/2016	Deferimento do pedido de recuperação	art. 52, inciso I, II, III, IV e V §1º
29/08/2016	Publicação do deferimento no Diário Oficial	
18/05/2023	Publicação do 1º Edital pelo devedor	art. 52, §1º
02/06/2023	Fim do prazo para apresentar habilitação e divergências ao AJ (15 dias da publicação do 1º Edital)	art. 7º, §1º
27/10/2016	Apresentação do plano de recuperação ao juízo (60 dias após a publicação do deferimento da recuperação)	art. 53
Pendente	Publicação de aviso sobre o recebimento do PRJ no Diário Oficial	art. 53, § Único
03/08/2023	Publicação do Edital pelo AJ - 2º Edital (45 dias após apresentação de habilitação/divergências)	art. 7º, §2º
Pendente	Fim do prazo para apresentar objeções ao PRJ (30 dias conforme Edital)	art. 53, § Único e art. 55, § Único
14/08/2023	Fim do prazo para apresentar impugnações ao juízo (10 dias - após publicação do Edital Art. 7º, §2º)	art. 8º
Pendente	Publicação do Edital de convocação para votação do PRJ - AGC (15 dias de antecedência da realização do AGC)	art. 36
Pendente	1ª Convocação da assembleia geral de credores	art. 36, I
Pendente	2ª Convocação da assembleia geral de credores	art. 36, I
Pendente	Prazo limite para votação do PRJ em AGC (150 dias após o deferimento da recuperação)	art. 56 § 1º
22/02/2017	Fim do prazo de suspensão do curso da prescrição de ações e execuções contra o devedor (180 dias após o deferimento da recuperação)	art. 6º, § 4º
Pendente	Homologação do PRJ	art. 58
Pendente	Fim do prazo de recuperação judicial, se cumpridas todas as obrigações previstas no PRJ (2 anos após o deferimento de recuperação judicial)	art. 61
	Eventos ocorridos	



1.4 ORGANOGRAMA SOCIETÁRIO



1.5 ESTRUTURA SOCIETÁRIA

EMPRESA	NOME SÓCIOS	PARTICIPAÇÃO EM %	CAPITAL SOCIAL NA EMPRESA
INSTITUTO MAXIMO DE ENSINO PESQUISA E LAZER LTDA	AUGUSTO ANTONIO FEIROZA DA CRUZ	52%	R\$ 3.270,00
	MARIA DE JESUS FEITOZA DA CRUZ	48%	R\$ 3.000,00
TOTAL		100,00%	R\$ 6.270,00



1.6 ENDIVIDAMENTO

1.6.1 Créditos sujeitos à recuperação judicial – quadro evolutivo

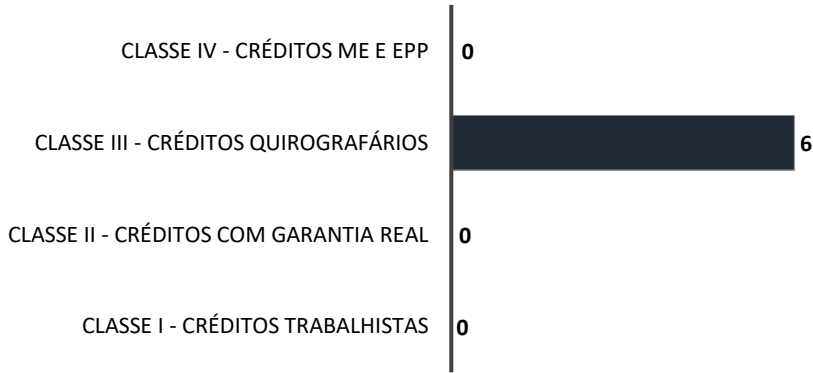
	RELAÇÃO INICIAL DE CREDITORES (Art. 52)			QUADRO DE CREDITORES DA AJ (Art. 7º, §2º)		
DESCRIÇÃO DA CLASSE	QUANT. CREDITORES	TOTAL EM REAIS	TOTAL EM DÓLAR	QUANT. CREDITORES	TOTAL EM REAIS	TOTAL EM DÓLAR
CLASSE I - CRÉDITOS TRABALHISTAS	0	R\$ -	0	0	R\$ 0,00	0
CLASSE II - CRÉDITOS COM GARANTIA REAL	0	R\$ -	0	0	R\$ 0,00	0
CLASSE III - CRÉDITOS QUIROGRAFÁRIOS	6	R\$ 442.233,08	0	3	R\$ 307.064,65	0
CLASSE IV - CRÉDITOS ME E EPP	0	R\$ -	0	0	R\$ 0,00	0
TOTAL GERAL	6	R\$ 442.233,08	0	3	R\$ 307.064,65	0



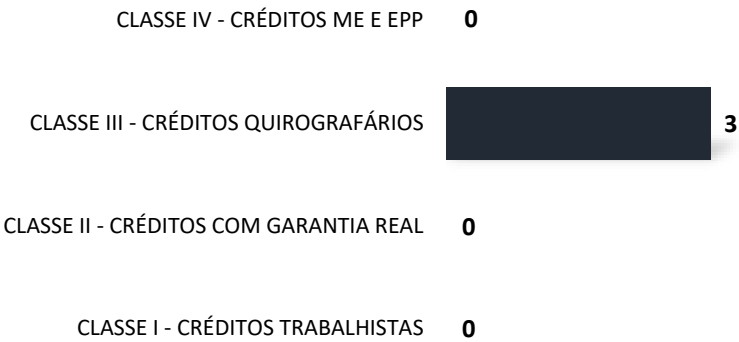


1.6.2 Análise do atual quadro geral de credores (art. 52 e art. 7º, §2º, da Lei 11.101/05)

QUANTIDADE DE CREDORES EDITAL 52



QUANTIDADE DE CREDORES 7º § 2º



## 1.7 EVENTOS RELEVANTES

### 1.7.1 Providências noticiadas pelas Recuperandas para enfrentamento da crise

A Recuperanda vem empreendendo esforços no sentido de reestruturar suas atividades operacionais, para que atinja o equilíbrio financeiro e promova a geração de caixa fundamental para sua recuperação operacional e pagamento dos seus credores.

Neste sentido, vale mencionar algumas medidas em implementação no processo de reorganização:

- Reestruturação da gestão e administração;
- Programa de redução de custos, com a readequação do quadro de funcionários e controle das receitas e da logística; e
- Instituição de processos e metodologia de trabalho, com controles, metas e resultados.

### 1.7.2 Inexistência de registros de passivos contábeis nos balancetes

Foram solicitadas notas explicativas relativo aos registros contábeis dos empréstimos bancários listados no quadro geral de credores no montante de **R\$ 307.064,65** (trezentos e sete mil, sessenta e quatro reais e sessenta e cinco centavos), ainda pendente de envio.

Esse fato afeta relevantemente as análises contábeis.

É importante observar que as demonstrações contábeis disponibilizadas não são auditadas.



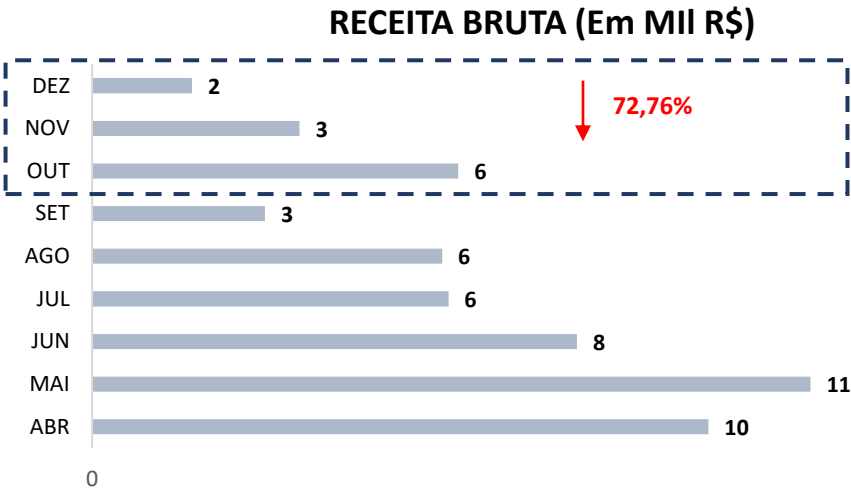
2 DEMONSTRAÇÃO DO RESULTADO DO EXERCÍCIO

DEMONSTRAÇÃO DE RESULTADO DO EXERCÍCIO	out/23	AV	AH	nov/23	AV	AH	dez/23	AV	AH
RECEITA OPERACIONAL BRUTA	5.804,40	100,00%	111,82%	3.289,03	100,00%	-43,34%	1.581,36	100,00%	-72,76%
VENDA DE PRODUTOS	5.804,40	100,00%	111,82%	3.289,03	100,00%	-43,34%	1.581,36	100,00%	-72,76%
VENDA DE SERVIÇOS		0,00%	0,00%		0,00%	0,00%		0,00%	0,00%
DEDUÇÕES DE VENDAS	(211,86)	-3,65%	90,85%	(65,78)	-2,00%	-68,95%	(89,34)	-5,65%	-57,83%
(-) DEVOLUÇÕES/ABATIMENTOS	(211,86)	-3,65%	90,85%	0,00	0,00%	-100,00%		0,00%	-100,00%
(-) TRIBUTOS SOBRE A RECEITA BRUTA	0,00	0,00%	0,00%	(65,78)	-2,00%	0,00%	(89,34)	-5,65%	-100,00%
= RECEITA OPERACIONAL LÍQUIDA	5.592,54	96,35%	112,70%	3.223,25	98,00%	-42,37%	1.492,02	94,35%	-73,32%
CUSTO PRODUTOS VENDIDOS	0,00	0,00%	0,00%	0,00	0,00%	0,00%	0,00	0,00%	0,00%
CUSTO DE SERVIÇOS		0,00%	0,00%		0,00%	0,00%		0,00%	0,00%
= RESULTADO OPERACIONAL BRUTO	5.592,54	96,35%	112,70%	3.223,25	98,00%	-42,37%	1.492,02	94,35%	-73,32%
DESPESAS OPERACIONAIS	(11.795,59)	-203,22%	-23,69%	(7.570,98)	-230,19%	-35,82%	(8.369,21)	-529,24%	-29,05%
RECEITAS/DESPESAS FINANCEIRA		0,00%	0,00%		0,00%	0,00%		0,00%	0,00%
RECEITAS FINANCEIRA		0,00%	0,00%		0,00%	0,00%		0,00%	0,00%
OUTRAS RECEITAS/DESPESAS		0,00%	0,00%		0,00%	0,00%		0,00%	0,00%
OUTRAS RECEITAS E DESPESAS NÃO OPERACIONAIS		0,00%	0,00%		0,00%	0,00%		0,00%	0,00%
TOTAL DESPESAS	(11.795,59)	-203,22%	-23,69%	(7.570,98)	-230,19%	-35,82%	(8.369,21)	-529,24%	-29,05%
= RESULTADO OPERACIONAL ANTES DOS TRIBUTOS	(6.203,05)	-106,87%	-51,65%	(4.347,73)	-132,19%	-29,91%	(6.877,19)	-434,89%	10,87%
IMPOSTO DE RENDA		0,00%	0,00%		0,00%	0,00%	(3.415,93)	-216,01%	-100,00%
CONTRIBUIÇÃO SOCIAL S/ O LUCRO		0,00%	0,00%		0,00%	0,00%		0,00%	0,00%
= RESULTADO LÍQUIDO DO EXERCÍCIO	(6.203,05)	-106,87%	-51,65%	(4.347,73)	-132,19%	-29,91%	(10.293,12)	-650,90%	65,94%

\* AV – Avaliação vertical  
\*\* AH – Avaliação horizontal



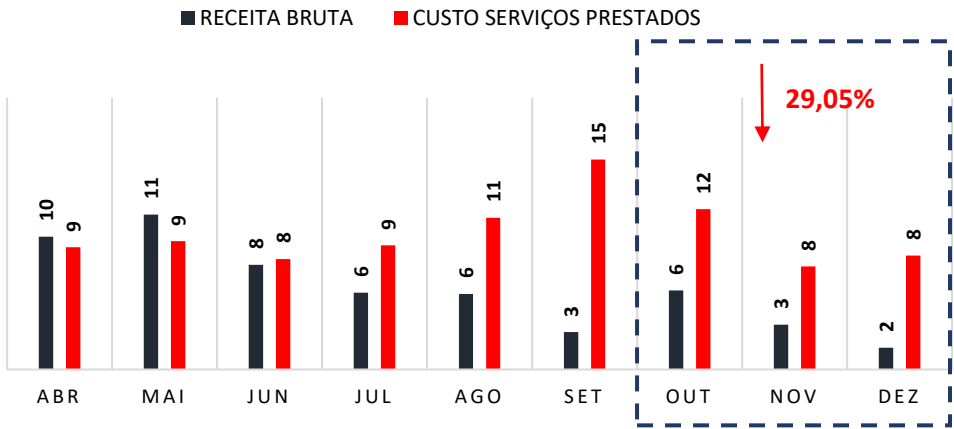
2.1 Análise Financeira



COMENTÁRIO

No período em análise, a Recuperanda registrou uma queda na Receita Bruta de 72,76% (Setenta e dois vírgula setenta e seis por cento) em relação ao período anterior, alcançado um saldo de R\$ 1.581,36 (um mil, quinhentos e oitenta e um e trinta e seis centavos).

RECEITA BRUTA X DESPESAS (EM MIL R\$)

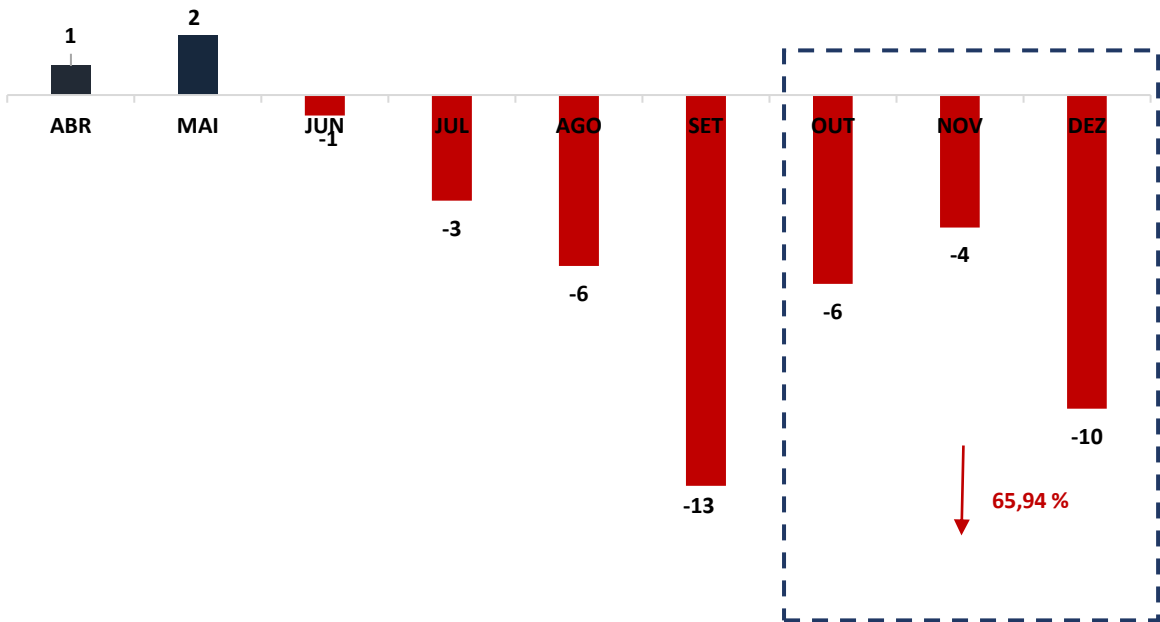


COMENTÁRIO

As despesas do INSTITUTO MÁXIMO sofreram queda de 29,05% (Vinte e nove vírgula zero cinco por cento) no período em comento, registrando saldo de R\$ 8.369,21 (oito mil, trezentos e sessenta e nove reais e vinte e um centavos), o que configura fator relevante na apuração do resultado final.



2.2 Resultado do Período



COMENTÁRIO

Observou-se no período em análise que a Recuperanda registrou piora do seu resultado negativo, saindo de - R\$ 6.203,05 (Seis mil, duzentos e três reais e cinco centavos) para um prejuízo de R\$ 10.293,12 (dez mil, duzentos e noventa e três reais e doze centavos).



3. ANÁLISE DOS ÍNDICES DE LIQUIDEZ

Indicadores de desempenho são critérios adotados para mensurar a performance dos negócios da empresa, utilizando, para tanto, análise comparativa com outros exercícios e outros indicadores, de forma a diagnosticar a evolução da saúde financeira da empresa.

Ressalta-se que os índices de liquidez são diretamente impactados em função da ausência de registros contábeis dos empréstimos bancários conforme indicado do QGC.

- **Indicador de liquidez Corrente:** se refere à capacidade da empresa de cumprir suas obrigações no curto prazo. Dessa forma, o gestor saberá que a organização está preparada para cumprir a maioria dos seus compromissos com terceiros.



ÍNDICE DE LIQUIDEZ CORRENTE		INSTITUTO
ILC =	Ativo Circulante	0,06
	Passivo Circulante	

- **Indicador de liquidez Seca:** é medida pela disponibilidade de bens e direitos realizáveis no curso do exercício, sendo desconsiderado o saldo do estoque.



ÍNDICE DE LIQUIDEZ SECA		INSTITUTO
ILS =	Ativo Circulante - Estoque	0,06
	Passivo Circulante	

- **Indicador de liquidez Geral:** está atrelado às competências da empresa no médio e longo prazo. Desse modo, seu cálculo abrange também o ativo e passivo que superam a estimativa de tempo de um ano.



ÍNDICE DE LIQUIDEZ GERAL		INSTITUTO
ILG =	Ativo Circulante + Realizável a longo Prazo	0,06
	Passivo Circulante + Exigível a Longo Prazo	

Referência: A análise é de quanto maior melhor



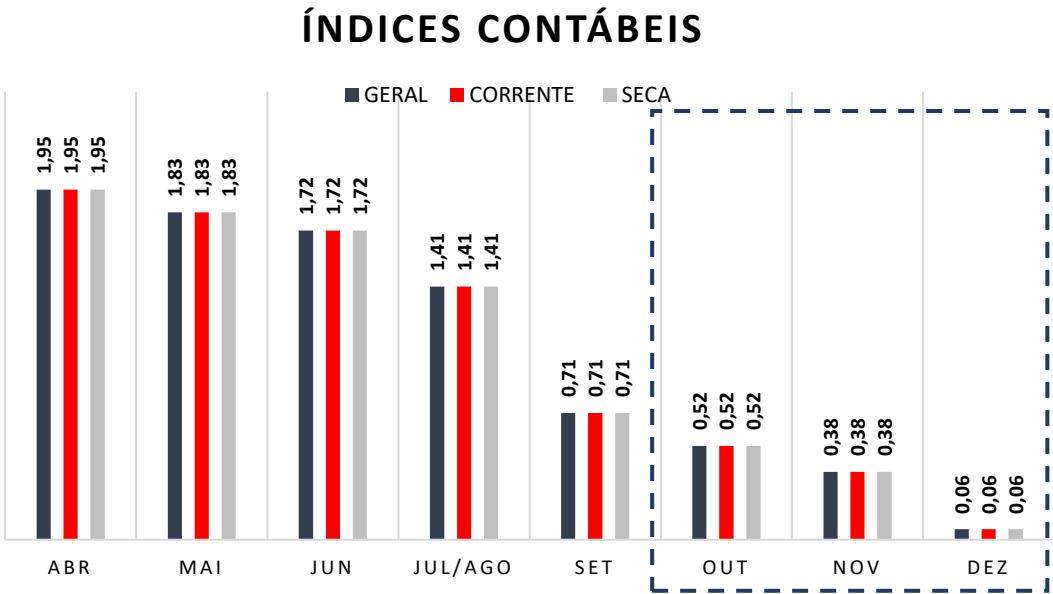
- **Índice de Endividamento Geral:** determina a proporção do endividamento, em comparação ao total do ativo, indicando o quanto dos ativos da empresa estão financiados por terceiros.



EG =	ENDIVIDAMENTO GERAL	INSTITUTO
	Passivo Circulante + ELP	16,76
	Ativo Total	



3.1 ÍNDICES DE LIQUIDEZ MENSAL



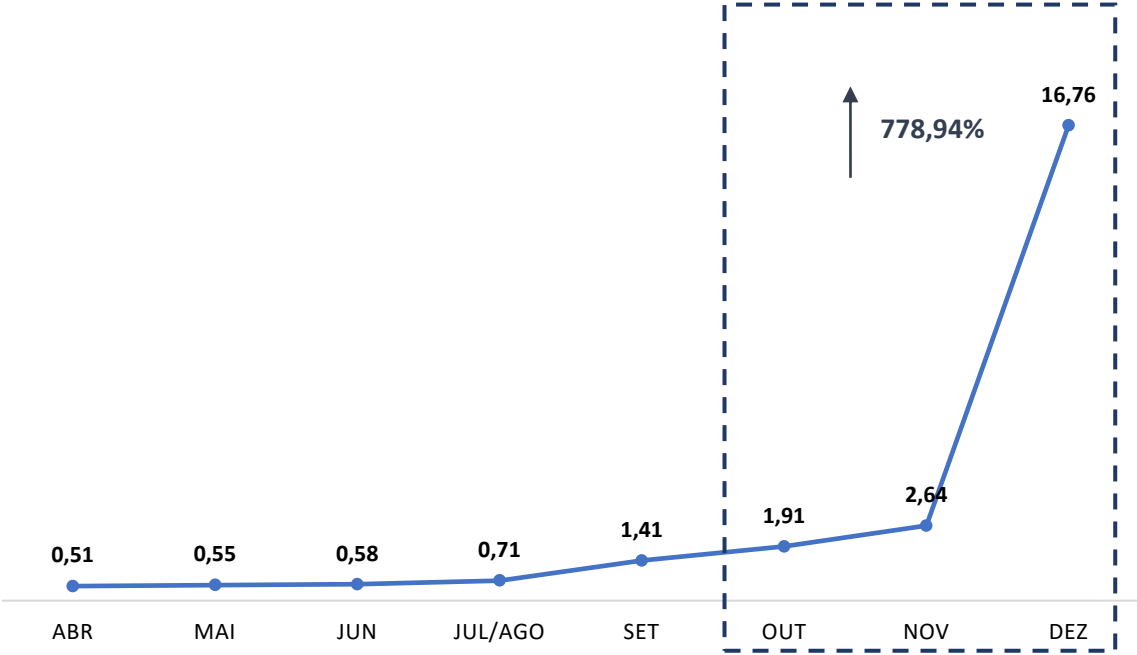
**COMENTÁRIO**

Analisando os índices de liquidez em conjunto, observa-se que, todos os índices estão abaixo do valor de referência 1 (um), o que indica que a Recuperanda não possui capacidade em liquidar suas obrigações de curto e longo prazo.

(Referência 1: quanto maior melhor)



ENDIVIDAMENTO GERAL



(Referência 1: quanto menor melhor)

COMENTÁRIO

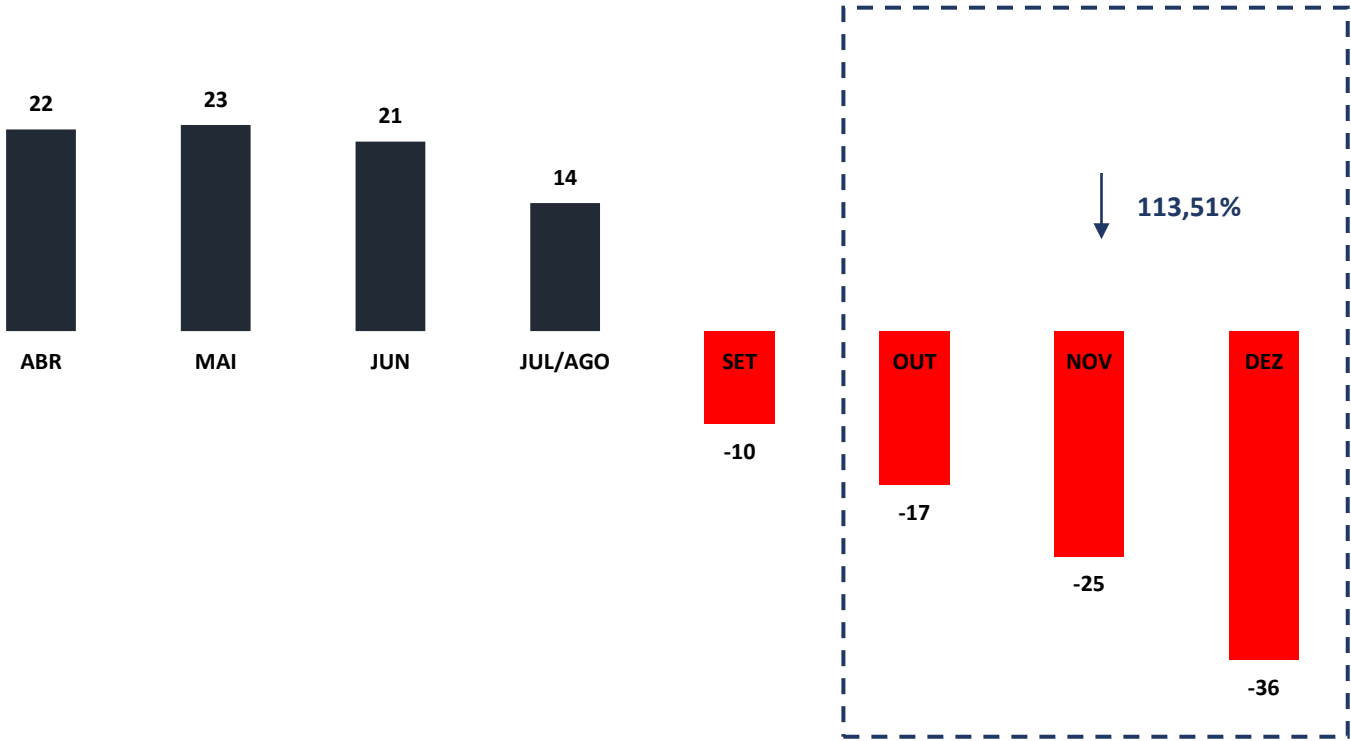
O índice de endividamento geral apresenta tendência de alta, ficando acima do valor de referência 1 (um), o que indica que a Recuperanda vem utilizando capital de terceiros para quitar suas obrigações.





3.2 CAPITAL DE GIRO LÍQUIDO (CGL)

O saldo do capital de giro, que corresponde aos recursos necessários para que uma empresa mantenha sua atividade e evidencia a capacidade de a empresa financiar suas obrigações de curto prazo, se mostrou negativo, alcançando o montante de - R\$ 35.909,35 (trinca e cinco mil, novecentos e nove reais e trinta e cinco centavos), demonstrando que a Recuperanda não possui capacidade de financiar suas operações de curto prazo.



4. BALANÇO PATRIMONIAL

ATIVO	out/23	AV	AH	nov/23	AV	AH	dez/23	AV	AH
ATIVO	18.557,00	100,00%	-24,45%	15.008,21	100,00%	-19,12%	2.279,17	100,00%	-87,72%
CIRCULANTE	18.557,00	100,00%	-24,45%	15.008,21	100,00%	-19,12%	2.279,17	100,00%	-87,72%
DISPONIBILIDADE	3.158,44	17,02%	-74,31%	1.861,97	12,41%	-41,05%	(2.405,62)	-105,55%	-176,16%
Caixa	2.396,60	12,91%	-24,69%	340,27	2,27%	-85,80%	(2.434,82)	-106,83%	-201,59%
Banco conta movimento	761,84	4,11%	-91,64%	1.521,70	10,14%	99,74%	29,20	1,28%	-96,17%
CRÉDITOS	15.398,56	82,98%	25,55%	13.146,24	87,59%	-14,63%	4.684,79	205,55%	-69,58%
Contas a receber	15.398,56	82,98%	25,55%	10.472,37	69,78%	-31,99%	4.684,79	205,55%	-69,58%
Adiantamento de 13º salário	0,00	0,00%	0,00%	2.673,87	17,82%	0,00%	0,00	0,00%	0,00%
NÃO CIRCULANTE	0,00	0,00%	0,00%	0,00	0,00%	0,00%	0,00	0,00%	0,00%
REALIZÁVEL A LONGO PRAZO	0,00	0,00%	0,00%	0,00	0,00%	0,00%	0,00	0,00%	0,00%
IMOBILIZADO	0,00	0,00%	0,00%	0,00	0,00%	0,00%	0,00	0,00%	0,00%

(-) Depreciação acumulada

\* AV – Avaliação vertical  
\*\* AH – Avaliação horizontal



PASSIVO	out/23	AV	AH	nov/23	AV	AH	dez/23	AV	AH
PASSIVO	18.557,00	100,00%	-24,45%	15.008,21	100,00%	-19,12%	2.279,17	100,00%	-87,72%
CIRCULANTE	35.375,71	190,63%	1,97%	39.623,92	264,01%	12,01%	38.188,52	1675,55%	7,95%
Fornecedores		0,00%	0,00%		0,00%	0,00%		0,00%	0,00%
Empréstimos e financiamentos		0,00%	0,00%		0,00%	0,00%		0,00%	0,00%
Adiantamento de cliente		0,00%	0,00%		0,00%	0,00%		0,00%	0,00%
Obrigações Tributárias	6.270,32	17,72%	12,51%	5.646,01	14,25%	-9,96%	10.148,80	26,58%	61,85%
Obrigações trabalhistas e previdenciária	13.954,35	75,20%	-7,19%	17.844,35	118,90%	27,88%	14.954,31	656,13%	7,17%
Provisões	15.151,04	81,65%	7,59%	16.133,56	107,50%	6,48%	13.085,41	574,13%	-13,63%
EXIGÍVEL A LONGO PRAZO	0,00	0,00%	0,00%	0,00	0,00%	0,00%	0,00	0,00%	0,00%
OBRIGAÇÕES A LONGO PRAZO	0,00	0,00%	0,00%	0,00	0,00%	0,00%	0,00	0,00%	0,00%
		AV							
PATRIMÔNIO LÍQUIDO	(16.818,71)	-90,63%	66,02%	(24.615,71)	-164,01%	46,36%	(35.909,35)	-1575,55%	113,51%
Capital social	6.000,00	32,33%	0,00%	6.000,00	39,98%	0,00%	6.000,00	263,25%	0,00%
Lucro/prejuízo acumulado	19.787,30	106,63%	0,00%	19.787,30	131,84%	0,00%	(41.909,35)	-1838,80%	-311,80%
Resultado do exercício	(42.606,01)	-229,60%	18,62%	(50.403,01)	-335,84%	18,30%		0,00%	-100,00%
Ajuste de anos anteriores		0,00%	0,00%		0,00%	0,00%		0,00%	0,00%

Não se observa na parte passiva os registros contábeis dos empréstimos bancários listados no quadro geral de credores no montante de R\$ 307.064,65 (trezentos e sete mil, sessenta e quatro reais e sessenta e cinco centavos). Esse fato afeta de modo relevante as análises contábeis.

\* AV – Avaliação vertical  
\*\* AH – Avaliação horizontal



4.1 ANÁLISE DO CAPITAL CIRCULANTE LÍQUIDO

O Ativo Circulante registrou queda de 87,72% (oitenta e sete vírgula setenta e dois por cento) decorrente das rubricas “Caixa” e “Banco Conta movimento” que apresentaram um percentual de 201,59% (duzentos e um vírgula cinquenta e nove por cento) e 96,17% (noventa e seis vírgula dezessete por cento), respectivamente.

ATIVO	out/23	AV	AH	nov/23	AV	AH	dez/23	AV	AH
ATIVO	18.557,00	100,00%	-24,45%	15.008,21	100,00%	-19,12%	2.279,17	100,00%	-87,72%
CIRCULANTE	18.557,00	100,00%	-24,45%	15.008,21	100,00%	-19,12%	2.279,17	100,00%	-87,72%
DISPONIBILIDADE	3.158,44	17,02%	-74,31%	1.861,97	12,41%	-41,05%	(2.405,62)	-105,55%	-176,16%
Caixa	2.396,60	12,91%	-24,69%	340,27	2,27%	-85,80%	(2.434,82)	-106,83%	-201,59%
Banco conta movimento	761,84	4,11%	-91,64%	1.521,70	10,14%	99,74%	29,20	1,28%	-96,17%
CRÉDITOS	15.398,56	82,98%	25,55%	13.146,24	87,59%	-14,63%	4.684,79	205,55%	-69,58%
Contas a receber	15.398,56	82,98%	25,55%	10.472,37	69,78%	-31,99%	4.684,79	205,55%	-69,58%
Adiantamento de 13º salário	0,00	0,00%	0,00%	2.673,87	17,82%	0,00%	0,00	0,00%	0,00%

\* AV – Avaliação vertical  
\*\* AH – Avaliação horizontal



Em relação ao Passivo Circulante, registra-se aumento de 7,95% (Sete vírgula noventa e cinco por cento). Cabe destacar a rubrica “Obrigações tributárias” que registrou aumento de 61,85% (Sessenta e um vírgula oitenta e cinco por cento). E a rubrica “Provisões” que registrou queda de 13,63% (treze vírgula sessenta e três por cento)

PASSIVO	out/23	AV	AH	nov/23	AV	AH	dez/23	AV	AH
PASSIVO	18.557,00	100,00%	-24,45%	15.008,21	100,00%	-19,12%	2.279,17	100,00%	-87,72%
CIRCULANTE	35.375,71	190,63%	1,97%	39.623,92	264,01%	12,01%	38.188,52	1675,55%	7,95%
Fornecedores		0,00%	0,00%		0,00%	0,00%		0,00%	0,00%
Empréstimos e financiamentos		0,00%	0,00%		0,00%	0,00%		0,00%	0,00%
Adiantamento de cliente		0,00%	0,00%		0,00%	0,00%		0,00%	0,00%
Obrigações Tributárias	6.270,32	17,72%	12,51%	5.646,01	14,25%	-9,96%	10.148,80	26,58%	61,85%
Obrigações trabalhistas e previdenciária	13.954,35	75,20%	-7,19%	17.844,35	118,90%	27,88%	14.954,31	656,13%	7,17%
Provisões	15.151,04	81,65%	7,59%	16.133,56	107,50%	6,48%	13.085,41	574,13%	-13,63%

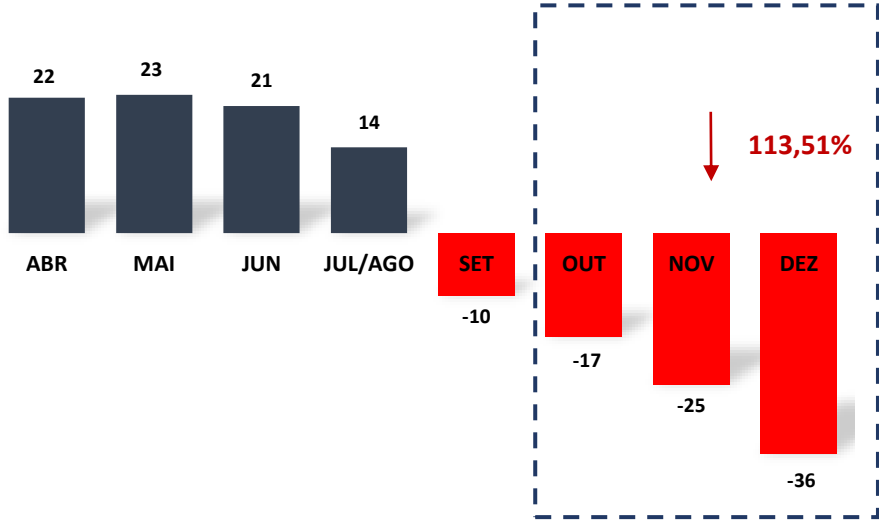
Não se observa na parte passiva os registros contábeis dos empréstimos bancários listados no quadro geral de credores no montante de R\$ 307.064,65 (trezentos e sete mil, sessenta e quatro reais e sessenta e cinco centavos). Esse fato afeta de modo relevante as análises contábeis.

\* AV – Avaliação vertical  
\*\* AH – Avaliação horizontal



4.2 PATRIMÔNIO LÍQUIDO

	ABR	MAI	JUN	JUL/AGO	SET	OUT	NOV	DEZ
PATRIMÔNIO LÍQUIDO	22.063,06	22.548,02	20.738,95	13.999,49	(10.130,49)	(16.818,71)	(24.615,71)	(35.909,35)
Capital social	6.000,00	6.000,00	6.000,00	6.000,00	6.000,00	6.000,00	6.000,00	6.000,00
Lucro/prejuízo acumulado	19.787,30	19.787,30	19.787,30	19.787,30	19.787,30	19.787,30	19.787,30	(41.909,35)
Resultado do exercício	(3.724,24)	(3.239,28)	(5.048,35)	(11.787,81)	(35.917,79)	(42.606,01)	(50.403,01)	0,00
Ajuste de anos anteriores	0,00	0,00		0,00				



5. QUESTÕES PROCESSUAIS

5.1 CONFERÊNCIA DOS DOCUMENTOS DOS ART. 48 e 51 LEI N.º 11.101/05

Conferência dos Documentos Art. 48 e 51 da Lei n.º 11.101/05		
LEI. 11.101/05	DOCUMENTOS	ID
Art. 51, caput	Petição inicial de recuperação judicial	11508448
Art. 48, poderá requerer RJ	Comprovantes de inscrição e situação cadastral no CNPJ, certidão de regularidade da devedora no registro público de empresas, atos constitutivos com a nomeação dos atuais administradores.	116573181
Art. 48, incisos I, II e III	Certidões falimentares	PENDENTE
Art. 48, incisos IV	Certidões Criminais	11508473, 11508475
Art. 51. inciso II, Alíneas A e B	Demonstrações Contábeis relativas aos três últimos exercícios	16924284, 16924308, 16924334, 14990464
Art. 51. inciso III	Relação de credores	11508485
Art. 51. inciso IV	Relação de empregados	11508467
Art. 51. inciso V	Documentos societários (comprovantes de inscrição e situação cadastral no CNPJ, certidão de regularidade da devedora no registro público de empresas, atos constitutivos com a nomeação dos atuais administradores, e certidões de inscrição Estadual).	17433298
Art. 51. inciso VI	Relação de bens sócios e administradores	11508487, 11508488, 11508484
Art. 51. inciso VII	Extratos contas bancárias dos sócios	13771629, 16924190, 16924203, 16924227
Art. 51. inciso VIII	Certidões negativas de protestos	11508482
Art. 51. inciso IX	Relação de todas as ações judiciais em que é parte, com a estimativa do valor em litígio.	11508484





6. CONCLUSÃO

Ante a análise apresentada no presente relatório mensal de atividades, há de ser concluído os seguintes pontos:

- Queda do faturamento em 72,76% (Setenta e dois vírgula setenta e seis por cento);
- Índices de liquidez abaixo do valor de referência 1 (um);
- Índice de endividamento com aumento de 778,94% (Setecentos e setenta e oito vírgula noventa e quatro por cento), ficando abaixo do valor de referência 1 (um),

Conforme observado anteriormente, não existem registros contábeis dos empréstimos bancários listados no quadro geral de credores no montante de R\$ 307.064,65 (trezentos e sete mil, sessenta e quatro reais e sessenta e cinco centavos), esse fato afetou de modo relevante nossas análises contábeis.

Ressalta-se a importância da Recuperanda maximizar os esforços para ampliar o faturamento e reduzir despesas, a fim de que seja otimizado o resultado e viabilizada a recuperação judicial.

O conteúdo do presente relatório e as conclusões ora apresentadas são decorrentes de informações coletadas por esta administradora judicial e pelo perito contábil, que resultaram nas análises realizadas e reportadas no corpo do presente RMA.

Belo Horizonte/MG para Patos de Minas/MG, 01 de Março de 2024.

**Taciani Acerbi Campagnaro Colnago Cabral**  
*Administradora Judicial*  
OAB/MG 170.449

**Ilson Ferreira Godinho**  
*Contador*  
CRC/MG-100723/O-7

