



12/07/2024

Número: **5003976-49.2016.8.13.0480**

Classe: **[CÍVEL] RECUPERAÇÃO JUDICIAL**

Órgão julgador: **4ª Vara Cível da Comarca de Patos de Minas**

Última distribuição : **14/11/2019**

Valor da causa: **R\$ 100.000,00**

Assuntos: **Concurso de Credores**

Segredo de justiça? **NÃO**

Justiça gratuita? **SIM**

Pedido de liminar ou antecipação de tutela? **NÃO**

| Partes | Advogados |
|--|---|
| INSTITUTO MAXIMO DE ENSINO PESQUISA E LAZER LTDA - ME (AUTOR) | |
| | THIAGO AUGUSTO SILVA ANDREZA (ADVOGADO) |
| INSTITUTO MAXIMO DE ENSINO PESQUISA E LAZER LTDA - ME (RÉU/RÉ) | |
| | THIAGO AUGUSTO SILVA ANDREZA (ADVOGADO) |

| Outros participantes | |
|--|---|
| ALVARO AUGUSTO ALVES (ADMINISTRADOR(A) JUDICIAL) | |
| COOPERATIVA DE CRÉDITO UNICRED EVOUÇÃO LTDA - UNICRED EVOLUÇÃO (TERCEIRO INTERESSADO) | |
| | JOSE ANTONIO RESENDE REIS (ADVOGADO) ALBERTO GUIMARAES RODRIGUES (ADVOGADO) HELLEN CRISTINA PEREIRA NUNES (ADVOGADO) MIRIAN GONTIJO MOREIRA DA COSTA (ADVOGADO) CLEBER JOSE DA SILVA (ADVOGADO) |
| BANCO BRADESCO S.A. (TERCEIRO INTERESSADO) | |
| | CLESIO WINDSON DA CUNHA JUNIOR (ADVOGADO) MAURICIO LIMA COSTA (ADVOGADO) JOICE RODRIGUES TERCENIO (ADVOGADO) PEDRO NEVES ARRUDA (ADVOGADO) BRUNNA MELAZZO FERNANDES DA SILVA (ADVOGADO) JEAN FELIPE DA COSTA MORAIS (ADVOGADO) |
| ACERBI CAMPAGNARO COLNAGO CABRAL SOCIEDADE INDIVIDUAL DE ADVOCACIA (ADMINISTRADOR(A) JUDICIAL) | |
| | TACIANI ACERBI CAMPAGNARO COLNAGO CABRAL (ADVOGADO) |
| BANCO ITAU UNIBANCO S/A (TERCEIRO INTERESSADO) | |
| | CARLOS ALBERTO MIRO DA SILVA FILHO (ADVOGADO) CARLOS ALBERTO MIRO DA SILVA (ADVOGADO) SILCA MENDES MIRO BABO (ADVOGADO) |

| Documentos | | | |
|-------------|--------------------|--|-------------------|
| Id. | Data da Assinatura | Documento | Tipo |
| 10197464562 | 26/03/2024 18:27 | RMA_Instituto Máximo_01 2024 | Outros documentos |



ACERBI CAMPAGNARO
COLNAGO CABRAL

ADMINISTRAÇÃO JUDICIAL

RELATÓRIO DE ATIVIDADES

RECUPERAÇÃO JUDICIAL

**INSTITUTO MÁXIMO DE ENSINO
PESQUISA E LAZER LTDA - ME**

RMA – JANEIRO DE 2024
(em comparação com o RMA de dezembro de 2023)

26.MARÇO.2024



| | | | |
|---|---|--|----|
| 1. Informações iniciais sobre o RMA e as Recuperandas..... | 3 | 2 Demonstração do resultado do exercício..... | 10 |
| 1.1 O RMA..... | 3 | 2.1 Análise financeira..... | 11 |
| 1.2 A Recuperandas e suas atividades..... | 3 | 2.2 Resultado do período..... | 12 |
| 1.3 Últimos acontecimentos relevantes e cronograma processual..... | 4 | 3. Análise dos índices de liquidez..... | 13 |
| 1.4 Organograma societário..... | 5 | 3.1 índices de liquidez mensal..... | 13 |
| 1.5 Estrutura societária..... | 6 | 3.2 Capital de giro líquido (CGL)..... | 16 |
| 1.6 Endividamento..... | 7 | 4. Balanço patrimonial..... | 17 |
| 1.6.1 Créditos sujeitos à recuperação judicial – quadro evolutivo..... | 7 | 4.2 Análise do capital circulante líquido..... | 19 |
| 1.6.2 Análise do atual quadro feral de credores (art. 7º, §2º, da Lei 11.101/05)..... | 8 | 4.3 Patrimônio líquido..... | 21 |
| 1.7 Eventos relevantes..... | 9 | 5. Questões processuais..... | 22 |
| 1.7.1 Providências noticiadas pelas Recuperandas para enfrentamento da crise..... | 9 | 6. Conclusão..... | 23 |
| 1.7.2 Inexistência de registros de passivos contábeis nos balancetes..... | 9 | | |



1. INFORMAÇÕES INICIAIS SOBRE O RMA E AS RECUPERANDAS

1.1 O RMA

Este Relatório Mensal de Atividades (RMA) refere-se ao mês de janeiro de 2024 e foi elaborado pela ACCC Administração Judicial com base nos elementos contábeis fornecidos pelas Recuperandas, em conformidade com o previsto no artigo 22, II, “c”, da Lei n.º 11.101/2005.

No relatório são registradas as principais informações processuais, financeiras e contábeis das Recuperandas, analisadas conjuntamente pela administradora e pelo perito nomeados pelo juízo.

A administradora judicial reitera, como feito em outras manifestações sua disponibilidade para prestar esclarecimentos a qualquer interessado, ratificando atuação transparente e compromissada, direcionada para a preservação da empresa com adequado atendimento aos direitos dos credores.

1.2 A RECUPERANDA E SUAS ATIVIDADES

A Recuperanda INSTITUTO MÁXIMO DE ENSINO PESQUISA E LAZER LTDA - ME ajuizou o pedido de recuperação judicial em 29 de julho de 2016, havendo sido deferido seu processamento em 06 de agosto de 2016, pelo juízo da 4ª Vara Cível da Comarca de Patos de Minas/MG, processo n.º 5003976-49.2016.8.13.0480.

Para tanto, é imperioso ressaltar que a Requerente foi constituída em 13/12/1999 e, atualmente, possui em seu quadro societário o sócio administrador o Sr. Augusto Antônio Feitoza da Cruz e a sócia Sra. Maria de Jesus Feitoza da Cruz, conforme se denota no Contrato Social Consolidado e Certidão Simplificada emitida pela Junta Comercial do Estado de Minas Gerais. Nesse mesmo cotejo, destaca-se que a Requerente é prestadora de serviços de educação e ensino, ofertando cursos preparatórios para concursos públicos, pós-graduação latu senso, treinamentos, cursos de extensão, cursos de aperfeiçoamento, cursos profissionalizantes, entre outros.

Por certo, os serviços prestados pela Requerente tem sido de notória e manifesta relevância à sociedade do Alto Paranaíba, eis que vem contribuindo para o desenvolvimento de habilidades, aprimoramento na formação técnico-profissional, ampliação de conhecimentos, não se olvidando o desenvolvimento de capacidades pessoais que refletem na ascensão e no incremento profissional de seus alunos.

1.3 ÚLTIMOS ACONTECIMENTOS RELEVANTES E CRONOGRAMA PROCESSUAL

No dia 03/08/2023, foi realizada a publicação do edital contendo a relação de credores no Diário do Judiciário eletrônico do Tribunal de Justiça de Minas Gerais (DJe), conforme determina o artigo 7º, §2º da Lei 11.101 de 2005.

| DATA | EVENTO | LEI. 11.101/05 |
|------------|---|--|
| 29/07/2016 | Ajuizamento do pedido de recuperação | |
| 26/08/2016 | Deferimento do pedido de recuperação | art. 52, inciso I, II, III, IV e V §1º |
| 29/08/2016 | Publicação do deferimento no Diário Oficial | |
| 18/05/2023 | Publicação do 1º Edital pelo devedor | art. 52, §1º |
| 02/06/2023 | Fim do prazo para apresentar habilitação e divergências ao AJ (15 dias da publicação do 1º Edital) | art. 7º, §1º |
| 27/10/2016 | Apresentação do plano de recuperação ao juízo (60 dias após a publicação do deferimento da recuperação) | art. 53 |
| Pendente | Publicação de aviso sobre o recebimento do PRJ no Diário Oficial | art. 53, § Único |
| 03/08/2023 | Publicação do Edital pelo AJ - 2º Edital (45 dias após apresentação de habilitação/divergências) | art. 7º, §2º |
| Pendente | Fim do prazo para apresentar objeções ao PRJ (30 dias conforme Edital) | art. 53, § Único e art. 55, § Único |
| 14/08/2023 | Fim do prazo para apresentar impugnações ao juízo (10 dias - após publicação do Edital Art. 7º, §2º) | art. 8º |
| Pendente | Publicação do Edital de convocação para votação do PRJ - AGC (15 dias de antecedência da realização do AGC) | art. 36 |
| Pendente | 1ª Convocação da assembleia geral de credores | art. 36, I |
| Pendente | 2ª Convocação da assembleia geral de credores | art. 36, I |
| Pendente | Prazo limite para votação do PRJ em AGC (150 dias após o deferimento da recuperação) | art. 56 § 1º |
| 22/02/2017 | Fim do prazo de suspensão do curso da prescrição de ações e execuções contra o devedor (180 dias após o deferimento da recuperação) | art. 6º, § 4º |
| Pendente | Homologação do PRJ | art. 58 |
| Pendente | Fim do prazo de recuperação judicial, se cumpridas todas as obrigações previstas no PRJ (2 anos após o deferimento de recuperação judicial) | art. 61 |
| | Eventos ocorridos | |
| | | |



1.4 ORGANOGRAMA SOCIETÁRIO



1.5 ESTRUTURA SOCIETÁRIA

| EMPRESA | NOME SÓCIOS | PARTICIPAÇÃO EM % | CAPITAL SOCIAL NA EMPRESA |
|--|---------------------------------|-------------------|---------------------------|
| INSTITUTO MAXIMO DE ENSINO PESQUISA E LAZER LTDA | AUGUSTO ANTONIO FEIROZA DA CRUZ | 52% | R\$ 3.270,00 |
| | MARIA DE JESUS FEITOZA DA CRUZ | 48% | R\$ 3.000,00 |
| TOTAL | | 100,00% | R\$ 6.270,00 |



1.6 ENDIVIDAMENTO

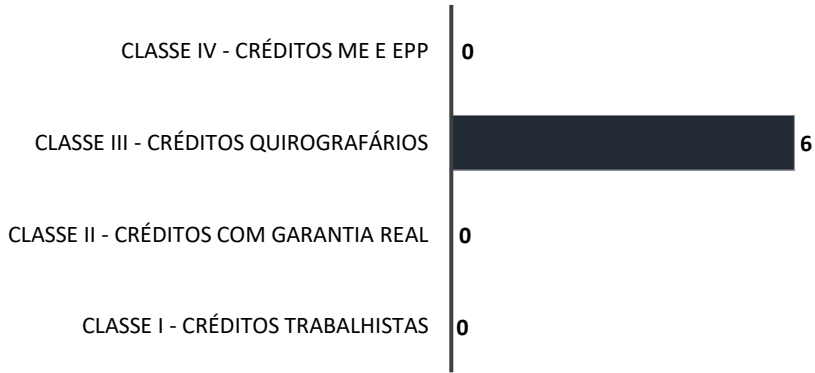
1.6.1 Créditos sujeitos à recuperação judicial – quadro evolutivo

| | RELAÇÃO INICIAL DE CREDITORES (Art. 52) | | | QUADRO DE CREDITORES DA AJ (Art. 7º, §2º) | | |
|--|---|----------------|----------------|---|----------------|----------------|
| DESCRIÇÃO DA CLASSE | QUANT. CREDITORES | TOTAL EM REAIS | TOTAL EM DÓLAR | QUANT. CREDITORES | TOTAL EM REAIS | TOTAL EM DÓLAR |
| CLASSE I - CRÉDITOS TRABALHISTAS | 0 | R\$ - | 0 | 0 | R\$ 0,00 | 0 |
| CLASSE II - CRÉDITOS COM GARANTIA REAL | 0 | R\$ - | 0 | 0 | R\$ 0,00 | 0 |
| CLASSE III - CRÉDITOS QUIROGRAFÁRIOS | 6 | R\$ 442.233,08 | 0 | 3 | R\$ 307.064,65 | 0 |
| CLASSE IV - CRÉDITOS ME E EPP | 0 | R\$ - | 0 | 0 | R\$ 0,00 | 0 |
| TOTAL GERAL | 6 | R\$ 442.233,08 | 0 | 3 | R\$ 307.064,65 | 0 |

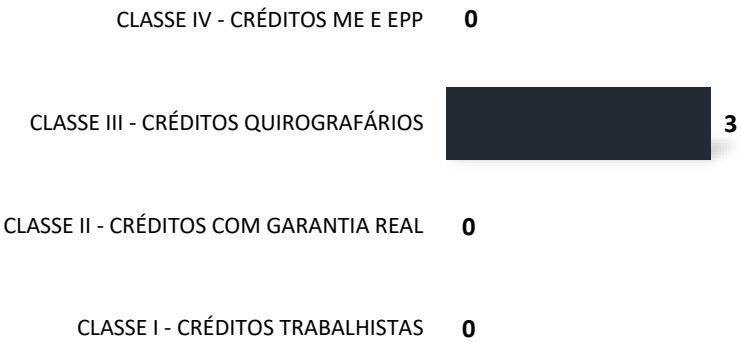


1.6.2 Análise do atual quadro geral de credores (art. 52 e art. 7º, §2º, da Lei 11.101/05)

QUANTIDADE DE CREDORES EDITAL 52



QUANTIDADE DE CREDORES 7º § 2º



1.7 EVENTOS RELEVANTES

1.7.1 Providências noticiadas pelas Recuperandas para enfrentamento da crise

A Recuperanda vem empreendendo esforços no sentido de reestruturar suas atividades operacionais, para que atinja o equilíbrio financeiro e promova a geração de caixa fundamental para sua recuperação operacional e pagamento dos seus credores.

Neste sentido, vale mencionar algumas medidas em implementação no processo de reorganização:

- Reestruturação da gestão e administração;
- Programa de redução de custos, com a readequação do quadro de funcionários e controle das receitas e da logística; e
- Instituição de processos e metodologia de trabalho, com controles, metas e resultados.

1.7.2 Inexistência de registros de passivos contábeis nos balancetes

Foram solicitadas notas explicativas relativo aos registros contábeis dos empréstimos bancários listados no quadro geral de credores no montante de **R\$ 307.064,65** (trezentos e sete mil, sessenta e quatro reais e sessenta e cinco centavos), ainda pendente de envio.

Esse fato afeta relevantemente as análises contábeis.

É importante observar que as demonstrações contábeis disponibilizadas não são auditadas.



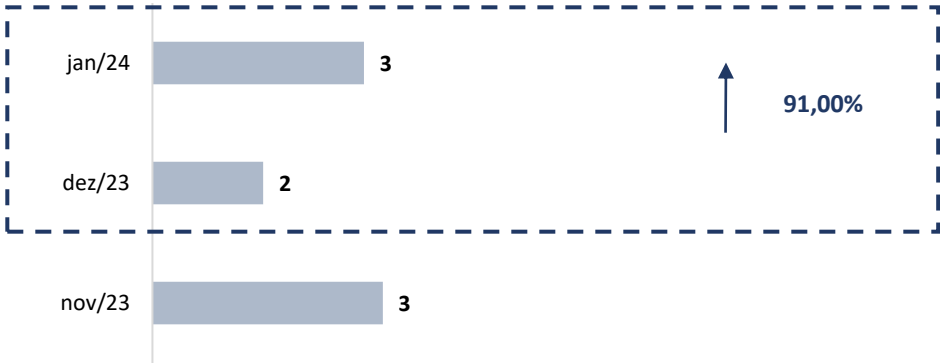
2 DEMONSTRAÇÃO DO RESULTADO DO EXERCÍCIO

| DEMONSTRAÇÃO DE RESULTADO DO EXERCÍCIO | nov/23 | AV | AH | dez/23 | AV | AH | jan/24 | AV | AH |
|---|-------------------|-----------------|----------------|--------------------|-----------------|----------------|-------------------|-----------------|---------------|
| RECEITA OPERACIONAL BRUTA | 3.289,03 | 100,00% | -43,34% | 1.581,36 | 100,00% | -72,76% | 3.020,30 | 100,00% | -8,17% |
| VENDA DE PRODUTOS | 3.289,03 | 100,00% | -43,34% | 1.581,36 | 100,00% | -72,76% | 3.020,30 | 100,00% | -8,17% |
| VENDA DE SERVIÇOS | 0,00 | 0,00% | 0,00% | 0,00 | 0,00% | 0,00% | 0,00 | 0,00% | 0,00% |
| DEDUÇÕES DE VENDAS | (65,78) | -2,00% | -68,95% | (89,34) | -5,65% | -57,83% | 0,00 | 0,00% | -100,00% |
| (-) DEVOLUÇÕES/ABATIMENTOS | 0,00 | 0,00% | -100,00% | 0,00 | 0,00% | -100,00% | 0,00 | 0,00% | 0,00% |
| (-) TRIBUTOS SOBRE A RECEITA BRUTA | (65,78) | -2,00% | 0,00% | (89,34) | -5,65% | -100,00% | 0,00 | 0,00% | -100,00% |
| = RECEITA OPERACIONAL LÍQUIDA | 3.223,25 | 98,00% | -42,37% | 1.492,02 | 94,35% | -73,32% | 3.020,30 | 100,00% | -6,30% |
| CUSTO PRODUTOS VENDIDOS | 0,00 | 0,00% | 0,00% | 0,00 | 0,00% | 0,00% | 0,00 | 0,00% | 0,00% |
| CUSTO DE SERVIÇOS | 0,00 | 0,00% | 0,00% | 0,00 | 0,00% | 0,00% | 0,00 | 0,00% | 0,00% |
| = RESULTADO OPERACIONAL BRUTO | 3.223,25 | 98,00% | -42,37% | 1.492,02 | 94,35% | -73,32% | 3.020,30 | 100,00% | -6,30% |
| DESPESAS OPERACIONAIS | (7.570,98) | -230,19% | -35,82% | (8.369,21) | -529,24% | -29,05% | (11.040,73) | -365,55% | 45,83% |
| RECEITAS/DESPESAS FINANCEIRA | 0,00 | 0,00% | 0,00% | 0,00 | 0,00% | 0,00% | (137,00) | -4,54% | 0,00% |
| RECEITAS FINANCEIRA | 0,00 | 0,00% | 0,00% | 0,00 | 0,00% | 0,00% | 0,00 | 0,00% | 0,00% |
| OUTRAS RECEITAS/DESPESAS | 0,00 | 0,00% | 0,00% | 0,00 | 0,00% | 0,00% | 0,00 | 0,00% | 0,00% |
| OUTRAS RECEITAS E DESPESAS NÃO OPERACIONAIS | 0,00 | 0,00% | 0,00% | 0,00 | 0,00% | 0,00% | 0,00 | 0,00% | 0,00% |
| TOTAL DESPESAS | (7.570,98) | -230,19% | -35,82% | (8.369,21) | -529,24% | -29,05% | (11.177,73) | -370,09% | 47,64% |
| = RESULTADO OPERACIONAL ANTES DOS TRIBUTOS | (4.347,73) | -132,19% | -29,91% | (6.877,19) | -434,89% | 10,87% | (8.157,43) | -270,09% | 87,63% |
| IMPOSTO DE RENDA | 0,00 | 0,00% | 0,00% | (3.415,93) | -216,01% | -100,00% | 0,00 | 0,00% | -100,00% |
| CONTRIBUIÇÃO SOCIAL S/ O LUCRO | 0,00 | 0,00% | 0,00% | 0,00 | 0,00% | 0,00% | 0,00 | 0,00% | 0,00% |
| = RESULTADO LÍQUIDO DO EXERCÍCIO | (4.347,73) | -132,19% | -29,91% | (10.293,12) | -650,90% | 65,94% | (8.157,43) | -270,09% | 87,63% |

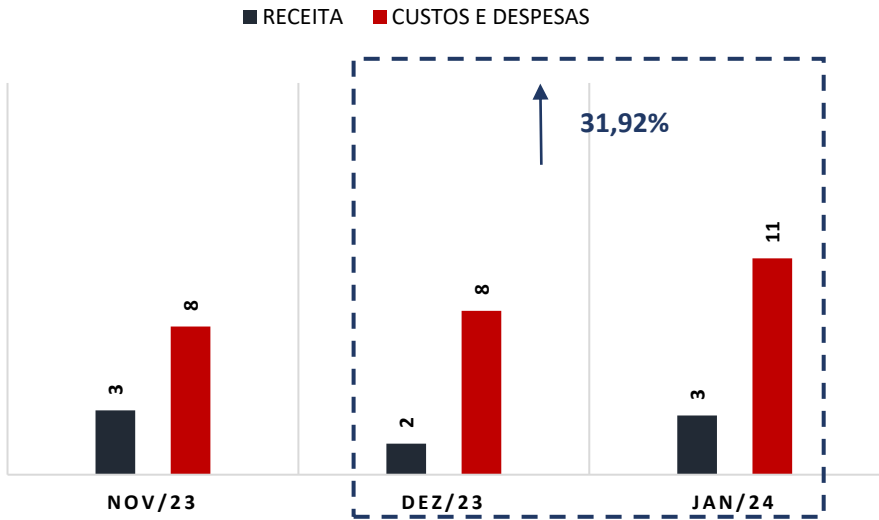
* AV – Avaliação vertical
** AH – Avaliação horizontal

2.1 Análise Financeira

RECEITA BRUTA (EM MIL R\$)



RECEITA BRUTA X DESPESAS (EM MIL R\$)



COMENTÁRIO

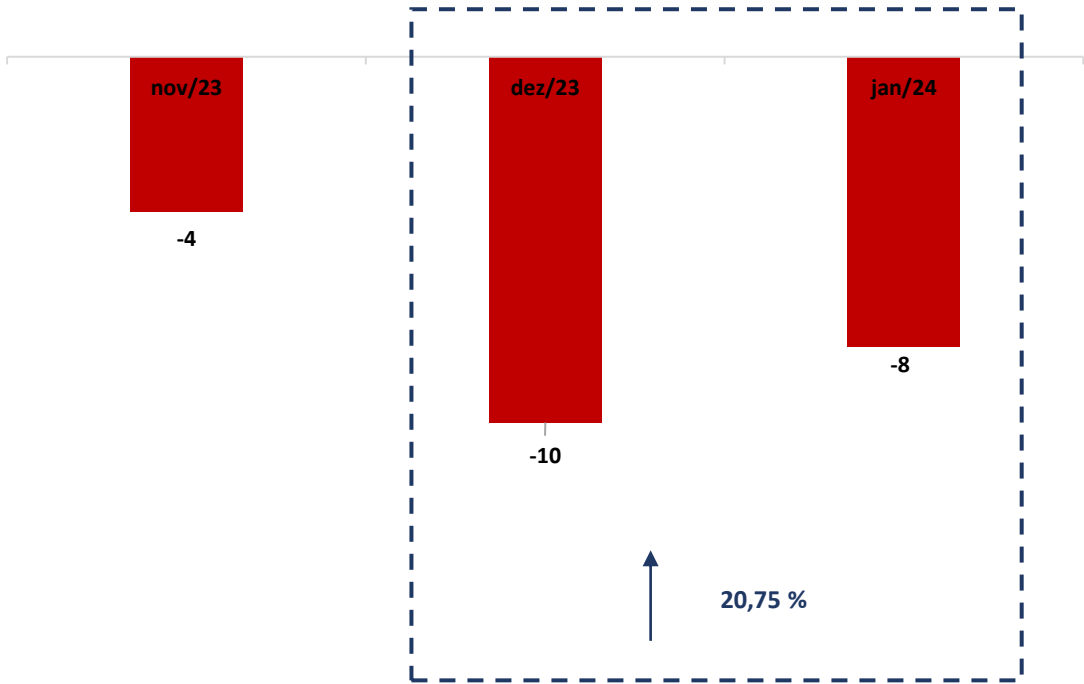
No período em análise, a Recuperanda registrou um aumento da Receita Bruta de 91,00% (noventa por cento) em relação ao período anterior, alcançando um saldo de R\$ 3.020,30 (três mil, vinte reais e trinta centavos).

COMENTÁRIO

As despesas do INSTITUTO MÁXIMO sofreram um aumento de 31,92% (trinta um vírgula noventa e dois por cento) no período em comento, registrando um saldo de R\$ 11.040,73 (onde mil, quarenta reais e setenta e três centavos), o que configurou fato relevante na apuração do resultado final.



2.2 Resultado do Período



COMENTÁRIO

Observou-se no período em análise que a Recuperanda registrou uma melhora do seu resultado saindo de um prejuízo de R\$ 10.293,12 (dez mil, duzentos e noventa e três reais e doze centavos) para um resultado negativo de R\$ 8.157,43 (oito mil, cento e cinquenta e sete reais e quarenta e três centavos).

3. ANÁLISE DOS ÍNDICES DE LIQUIDEZ

Indicadores de desempenho são critérios adotados para mensurar a performance dos negócios da empresa, utilizando, para tanto, análise comparativa com outros exercícios e outros indicadores, de forma a diagnosticar a evolução da saúde financeira da empresa.

Ressalta-se que os índices de liquidez são diretamente impactados em função da ausência de registros contábeis dos empréstimos bancários conforme indicado do QGC.

- **Indicador de liquidez Corrente:** se refere à capacidade da empresa de cumprir suas obrigações no curto prazo. Dessa forma, o gestor saberá que a organização está preparada para cumprir a maioria dos seus compromissos com terceiros.



| ÍNDICE DE LIQUIDEZ CORRENTE | | INSTITUTO |
|-----------------------------|--------------------|-----------|
| ILC = | Ativo Circulante | 0,07 |
| | Passivo Circulante | |

- **Indicador de liquidez Seca:** é medida pela disponibilidade de bens e direitos realizáveis no curso do exercício, sendo desconsiderado o saldo do estoque.



| ÍNDICE DE LIQUIDEZ SECA | | INSTITUTO |
|-------------------------|----------------------------|-----------|
| ILS = | Ativo Circulante - Estoque | 0,07 |
| | Passivo Circulante | |

- **Indicador de liquidez Geral:** está atrelado às competências da empresa no médio e longo prazo. Desse modo, seu cálculo abrange também o ativo e passivo que superam a estimativa de tempo de um ano.



| ÍNDICE DE LIQUIDEZ GERAL | | INSTITUTO |
|--------------------------|---|-----------|
| 7ILG = | Ativo Circulante + Realizável a longo Prazo | 0,07 |
| | Passivo Circulante + Exigível a Longo Prazo | |

Referência: A análise é de quanto maior melhor



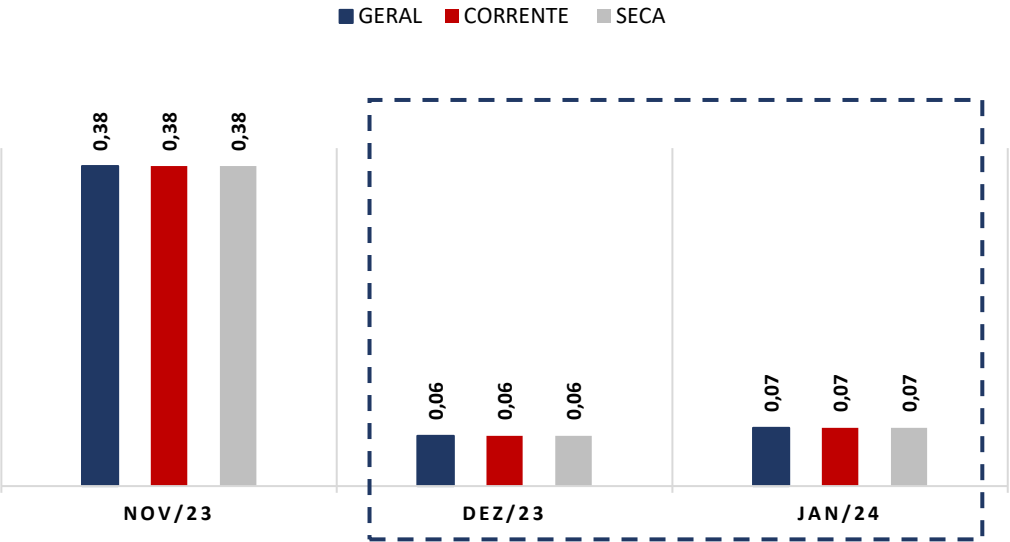
- **Índice de Endividamento Geral:** determina a proporção do endividamento, em comparação ao total do ativo, indicando o quanto dos ativos da empresa estão financiados por terceiros.



| EG = | ENDIVIDAMENTO GERAL | INSTITUTO |
|------|--------------------------|-----------|
| | Passivo Circulante + ELP | 14,50 |
| | Ativo Total | |

3.1 ÍNDICES DE LIQUIDEZ MENSAL

ÍNDICES CONTÁBEIS



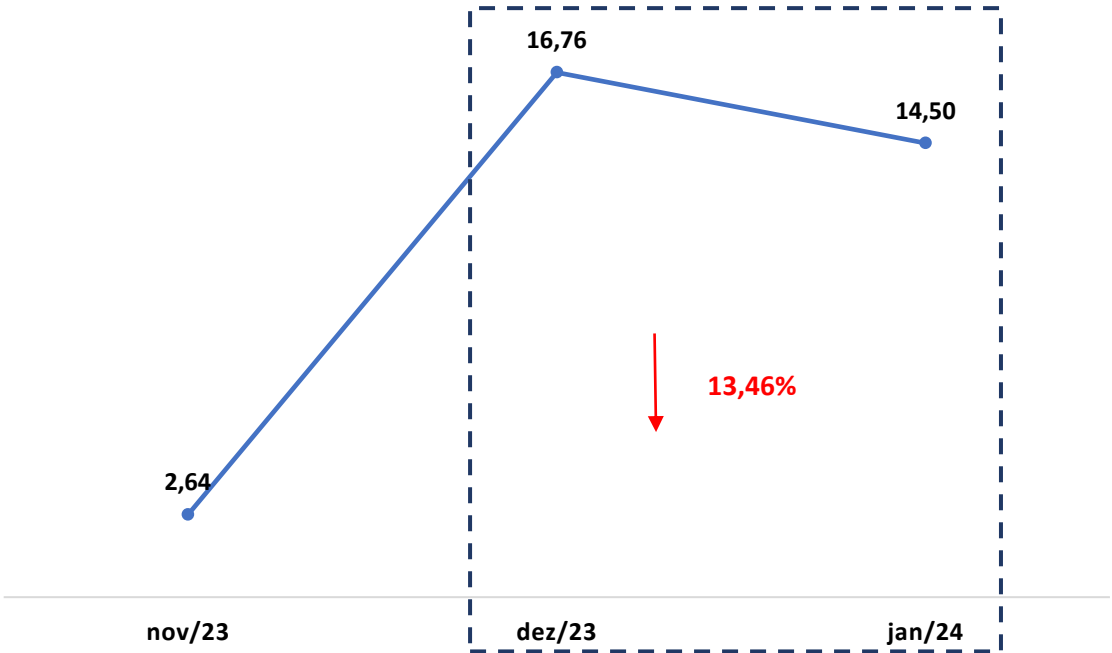
COMENTÁRIO

Analisando os índices de liquidez em conjunto, observa-se que todos os índices estão abaixo do valor de referência 1 (um), o que indica que a Recuperanda não possui capacidade em liquidar suas obrigações de curto e longo prazo.

(Referência 1: quanto maior melhor)



ENDIVIDAMENTO GERAL



(Referência 1: quanto menor melhor)

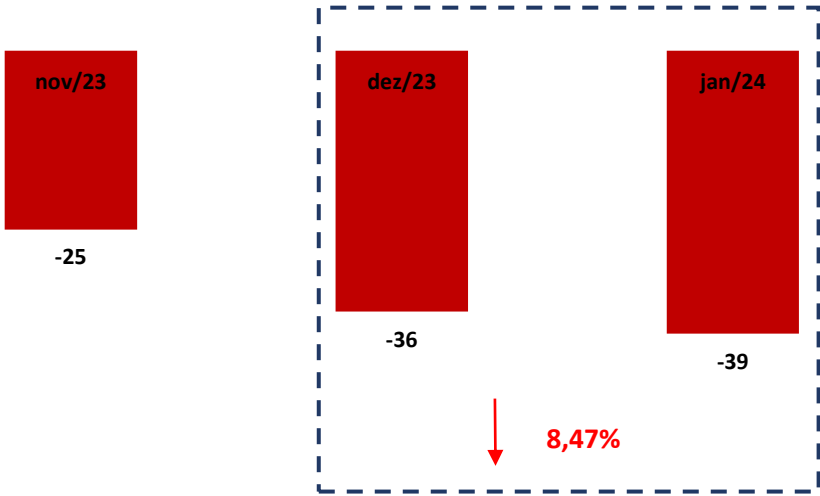
COMENTÁRIO

O índice de endividamento geral apresentou uma diminuição em comparação com o mês anterior. O valor apurado ficou bem acima do valor de referência 1 (um) indicando que a Recuperanda vem utilizando capital de terceiros para quitar suas obrigações.



3.2 CAPITAL DE GIRO LÍQUIDO (CGL)

O saldo do capital de giro, que corresponde aos recursos necessários para que uma empresa mantenha sua atividade e evidencia a capacidade da empresa de financiar suas obrigações de curto prazo, se mostrou negativo, alcançando o montante de R\$ 38.949,11 (trinca e oito mil, novecentos e quarenta e nove reais e onde centavos), demonstrando que a Recuperanda não possui capacidade de financiar suas operações de curto prazo.



4. BALANÇO PATRIMONIAL

| ATIVO | NOV23 | AV | AH | DEZ/23 | AV | AH | JAN/24 | AV | AH |
|--------------------------|-----------|---------|---------|------------|----------|----------|----------|---------|----------|
| ATIVO | 15.008,21 | 100,00% | -19,12% | 2.279,17 | 100,00% | -84,81% | 2.885,26 | 100,00% | 26,59% |
| CIRCULANTE | 15.008,21 | 100,00% | -19,12% | 2.279,17 | 100,00% | -84,81% | 2.885,26 | 100,00% | 26,59% |
| DISPONIBILIDADE | 1.861,97 | 12,41% | -41,05% | (2.405,62) | -105,55% | -229,20% | 2.896,46 | 100,39% | -76,16% |
| Caixa | 340,27 | 2,27% | -85,80% | (2.434,82) | -106,83% | -815,56% | 0,00 | 0,00% | -100,00% |
| Banco conta movimento | 1.521,70 | 10,14% | 99,74% | 29,20 | 1,28% | -98,08% | 2.896,46 | 100,39% | 9819,38% |
| CRÉDITOS | 13.146,24 | 87,59% | -14,63% | 4.684,79 | 205,55% | -64,36% | (11,20) | -0,39% | -100,24% |
| Contas a receber | 10.472,37 | 69,78% | -31,99% | 4.684,79 | 205,55% | -55,27% | (11,20) | -0,39% | -100,24% |
| NÃO CIRCULANTE | 0,00 | 0,00% | 0,00% | 0,00 | 0,00% | 0,00% | 0,00 | 0,00% | 0,00% |
| REALIZÁVEL A LONGO PRAZO | 0,00 | 0,00% | 0,00% | 0,00 | 0,00% | 0,00% | 0,00 | 0,00% | 0,00% |
| IMOBILIZADO | 0,00 | 0,00% | 0,00% | 0,00 | 0,00% | 0,00% | 0,00 | 0,00% | 0,00% |

* AV – Avaliação vertical
** AH – Avaliação horizontal



| PASSIVO | NOV/23 | AV | AH | DEZ/23 | AV | AH | JAN/24 | AV | AH |
|--|-------------|----------|---------|-------------|-----------|----------|-------------|-----------|---------|
| PASSIVO | 15.008,21 | 100,00% | -19,12% | 2.279,17 | 100,00% | -84,81% | 2.885,26 | 100,00% | 26,59% |
| CIRCULANTE | 39.623,92 | 264,01% | 12,01% | 38.188,52 | 1675,55% | -3,62% | 41.834,37 | 1449,93% | 9,55% |
| Fornecedores | 0,00 | 0,00% | 0,00% | 0,00 | 0,00% | 0,00% | 0,00 | 0,00% | 0,00% |
| Adiantamento de cliente | 0,00 | 0,00% | 0,00% | 0,00 | 0,00% | 0,00% | 0,00 | 0,00% | 0,00% |
| Obrigações Tributárias | 5.646,01 | 14,25% | -9,96% | 10.148,80 | 26,58% | 79,75% | 10.148,80 | 24,26% | 0,00% |
| Obrigações trabalhistas e previdenciária | 17.844,35 | 118,90% | 27,88% | 14.954,31 | 656,13% | -16,20% | 15.543,43 | 538,72% | 0,00% |
| Provisões | 16.133,56 | 107,50% | 6,48% | 13.085,41 | 574,13% | -18,89% | 16.142,14 | 559,47% | 23,36% |
| EXIGÍVEL A LONGO PRAZO | 0,00 | 0,00% | 0,00% | 0,00 | 0,00% | 0,00% | 0,00 | 0,00% | 0,00% |
| OBRIGAÇÕES A LONGO PRAZO | 0,00 | 0,00% | 0,00% | 0,00 | 0,00% | 0,00% | 0,00 | 0,00% | 0,00% |
| PATRIMÔNIO LÍQUIDO | (24.615,71) | -164,01% | 46,36% | (35.909,35) | -1575,55% | 45,88% | (38.949,11) | -1349,93% | 8,47% |
| Capital social | 6.000,00 | 39,98% | 0,00% | 6.000,00 | 263,25% | 0,00% | 6.000,00 | 207,95% | 0,00% |
| Lucro/prejuízo acumulado | 19.787,30 | 131,84% | 0,00% | (31.308,80) | -1373,69% | -258,23% | (36.791,68) | -1275,16% | 17,51% |
| Resultado do exercício | (50.403,01) | -335,84% | 18,30% | (10.600,55) | -465,11% | -78,97% | (8.157,43) | -282,73% | -23,05% |

Não se observa na parte passiva os registros contábeis dos empréstimos bancários listados no quadro geral de credores no montante de R\$ 307.064,65 (trezentos e sete mil, sessenta e quatro reais e sessenta e cinco centavos). Esse fato afeta de modo relevante as análises contábeis.

* AV – Avaliação vertical
** AH – Avaliação horizontal



4.1 ANÁLISE DO CAPITAL CIRCULANTE LÍQUIDO

O Ativo Circulante registrou um aumento de 26,59% (vinte e seis vírgula cinquenta e nove por cento). As rubricas que se destacaram foram “Caixa” e “Banco conta movimento” que apresentaram percentuais de 100,00% (cem por cento) e 9819,38% (nove mil, oitocentos e dezenove vírgula trinta e oito por cento), respectivamente.

| ATIVO | NOV/23 | AV | AH | DEZ/23 | AV | AH | JAN/24 | AV | AH |
|-----------------------|-----------|---------|---------|------------|----------|----------|----------|---------|---------|
| ATIVO | 15.008,21 | 100,00% | -19,12% | 2.279,17 | 100,00% | -84,81% | 2.885,26 | 100,00% | 26,59% |
| CIRCULANTE | 15.008,21 | 100,00% | -19,12% | 2.279,17 | 100,00% | -84,81% | 2.885,26 | 100,00% | 26,59% |
| DISPONIBILIDADE | 1.861,97 | 12,41% | -41,05% | (2.405,62) | -105,55% | -229,20% | 2.896,46 | 100,39% | -76,16% |
| Caixa | 340,27 | 2,27% | -85,80% | (2.434,82) | -106,83% | -815,56% | 0,00 | 0,00% | -76,16% |
| Banco conta movimento | 1.521,70 | 10,14% | 99,74% | 29,20 | 1,28% | -98,08% | 2.896,46 | 100,39% | -76,16% |
| CRÉDITOS | 13.146,24 | 87,59% | -14,63% | 4.684,79 | 205,55% | -64,36% | (11,20) | -0,39% | -76,16% |
| Contas a receber | 10.472,37 | 69,78% | -31,99% | 4.684,79 | 205,55% | -55,27% | (11,20) | -0,39% | -76,16% |

* AV – Avaliação vertical
** AH – Avaliação horizontal



Em relação ao Passivo Circulante, observa-se um aumento de 9,55% (nove vírgula cinquenta e cinco por cento). Cabe destacar que as rubricas “Obrigações trabalhistas e previdenciárias” e “Provisões” registram aumentos de 3,94% (três vírgula noventa e quatro por cento) e 23,36 (vinte e três vírgula trinta e seis por cento), respectivamente.

| PASSIVO | NOV/23 | AV | AH | DEZ/23 | AV | AH | JAN/24 | AV | AH |
|--|-----------|---------|---------|-----------|----------|---------|-----------|----------|--------|
| PASSIVO | 15.008,21 | 100,00% | -19,12% | 2.279,17 | 100,00% | -84,81% | 2.885,26 | 100,00% | 26,59% |
| CIRCULANTE | 39.623,92 | 264,01% | 12,01% | 38.188,52 | 1675,55% | -3,62% | 41.834,37 | 1449,93% | 9,55% |
| Fornecedores | 0,00 | 0,00% | 0,00% | 0,00 | 0,00% | 0,00% | 0,00 | 0,00% | 0,00% |
| Adiantamento de cliente | 0,00 | 0,00% | 0,00% | 0,00 | 0,00% | 0,00% | 0,00 | 0,00% | 0,00% |
| Obrigações Tributárias | 5.646,01 | 14,25% | -9,96% | 10.148,80 | 26,58% | 79,75% | 10.148,80 | 24,26% | 0,00% |
| Obrigações trabalhistas e previdenciária | 17.844,35 | 118,90% | 27,88% | 14.954,31 | 656,13% | -16,20% | 15.543,43 | 538,72% | 3,94% |
| Provisões | 16.133,56 | 107,50% | 6,48% | 13.085,41 | 574,13% | -18,89% | 16.142,14 | 559,47% | 23,36% |

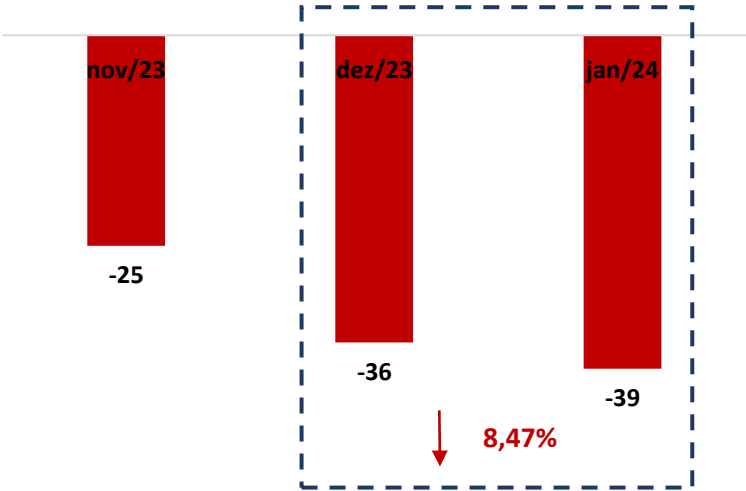
Não se observa na parte passiva os registros contábeis dos empréstimos bancários listados no quadro geral de credores no montante de R\$ 307.064,65 (trezentos e sete mil, sessenta e quatro reais e sessenta e cinco centavos). Esse fato afeta de modo relevante as análises contábeis.

* AV – Avaliação vertical
** AH – Avaliação horizontal



4.2 PATRIMÔNIO LÍQUIDO

| | nov/23 | dez/23 | jan/24 |
|---------------------------|-------------|-------------|-------------|
| PATRIMÔNIO LÍQUIDO | (24.615,71) | (35.909,35) | (38.949,11) |
| Capital social | 6.000,00 | 6.000,00 | 6.000,00 |
| Lucro/prejuízo acumulado | 19.787,30 | (31.308,80) | (36.791,68) |
| Resultado do exercício | (50.403,01) | (10.600,55) | (8.157,43) |
| Ajuste de anos anteriores | 0,00 | 0,00 | 0,00 |



5. QUESTÕES PROCESSUAIS

5.1 CONFERÊNCIA DOS DOCUMENTOS DOS ART. 48 e 51 LEI N.º 11.101/05

| Conferência dos Documentos Art. 48 e 51 da Lei n.º 11.101/05 | | |
|--|---|--|
| LEI. 11.101/05 | DOCUMENTOS | ID |
| Art. 51, caput | Petição inicial de recuperação judicial | 11508448 |
| Art. 48, poderá requerer RJ | Comprovantes de inscrição e situação cadastral no CNPJ, certidão de regularidade da devedora no registro público de empresas, atos constitutivos com a nomeação dos atuais administradores. | 116573181 |
| Art. 48, incisos I, II e III | Certidões falimentares | PENDENTE |
| Art. 48, incisos IV | Certidões Criminais | 11508473, 11508475 |
| Art. 51. inciso II, Alíneas A e B | Demonstrações Contábeis relativas aos três últimos exercícios | 16924284, 16924308, 16924334, 14990464 |
| Art. 51. inciso III | Relação de credores | 11508485 |
| Art. 51. inciso IV | Relação de empregados | 11508467 |
| Art. 51. inciso V | Documentos societários (comprovantes de inscrição e situação cadastral no CNPJ, certidão de regularidade da devedora no registro público de empresas, atos constitutivos com a nomeação dos atuais administradores, e certidões de inscrição Estadual). | 17433298 |
| Art. 51. inciso VI | Relação de bens sócios e administradores | 11508487, 11508488, 11508484 |
| Art. 51. inciso VII | Extratos contas bancárias dos sócios | 13771629, 16924190, 16924203, 16924227 |
| Art. 51. inciso VIII | Certidões negativas de protestos | 11508482 |
| Art. 51. inciso IX | Relação de todas as ações judiciais em que é parte, com a estimativa do valor em litígio. | 11508484 |





6. CONCLUSÃO

Ante a análise apresentada no presente relatório mensal de atividades, pode-se concluído os seguintes pontos:

- Aumento do faturamento de 8,17% (oito vírgula dezessete por cento);
- Índices de liquidez abaixo do valor de referência 1 (um);
- Índice de endividamento com redução de 13,46% (treze vírgula quarenta e seis por cento) permanecendo abaixo do valor de referência 1 (um);

Conforme observado anteriormente, não existem registros contábeis dos empréstimos bancários listados no quadro geral de credores no montante de R\$ 307.064,65 (trezentos e sete mil, sessenta e quatro reais e sessenta e cinco centavos), esse fato afetou de modo relevante nossas análises contábeis.

Ressalta-se a importância da Recuperanda de maximizar os esforços para ampliar o faturamento e reduzir as despesas, a fim de que seja otimizado o resultado e viabilizada a recuperação judicial.

O conteúdo do presente relatório e as conclusões ora apresentadas são decorrentes de informações coletadas por esta administradora judicial e pelo perito contábil, que resultaram nas análises realizadas e reportadas no corpo do presente RMA.

Belo Horizonte/MG para Patos de Minas/MG, 26 de março de 2024.

Taciani Acerbi Campagnaro Colnago Cabral
Administradora Judicial
OAB/MG 170.449

Ilson Ferreira Godinho
Contador
CRC/MG-100723/O-7

