



27/08/2024

Número: **5001471-26.2023.8.13.0388**

Classe: **[CÍVEL] RECUPERAÇÃO JUDICIAL**

Órgão julgador: **Vara Única da Comarca de Luz**

Última distribuição : **26/05/2023**

Valor da causa: **R\$ 65.847.426,07**

Assuntos: **Administração judicial**

Segredo de justiça? **NÃO**

Justiça gratuita? **NÃO**

Pedido de liminar ou antecipação de tutela? **SIM**

| Partes  | Advogados  |
|---|--|
| ARPERE REPRESENTACOES EIRELI - EPP (AUTOR)            |  |
|   | KLEBER DE NICOLA BISSOLATTI (ADVOGADO)<br>MONIQUE HELEN ANTONACCI (ADVOGADO) |
| LUZA INDUSTRIA E COMERCIO DE ALIMENTOS S.A<br>(AUTOR) |  |
|   | KLEBER DE NICOLA BISSOLATTI (ADVOGADO)<br>MONIQUE HELEN ANTONACCI (ADVOGADO) |
| TACIANI ACERBI CAMPAGNARO COLNAGO CABRAL<br>(AUTOR)   |  |
|   | TACIANI ACERBI CAMPAGNARO COLNAGO CABRAL<br>(ADVOGADO)                       |
| FRONT CAPITAL SECURITIZADORA S.A. (AUTOR)             |  |
|   | MARTHA CARINA JARK STERN BIANCHI (ADVOGADO)                                  |

| Outros participantes  |   |
|---|---|
| NOVA MIX INDUSTRIAL E COMERCIAL DE ALIMENTOS<br>LTDA (TERCEIRO INTERESSADO)                       |   |
|   | JOSE GUSTAVO CAMARGOS NUNES (ADVOGADO)                                      |
| RECAPAGEM ALEX LTDA (TERCEIRO INTERESSADO)  |   |
|   | JOSE GUSTAVO CAMARGOS NUNES (ADVOGADO)                                      |
| ATLANTA FUNDO DE INVESTIMENTO EM DIREITOS<br>CREDITORIOS MULTISSETORIAL (TERCEIRO<br>INTERESSADO) |   |
|   | MARILIA DE FARIA PEREIRA (ADVOGADO)<br>FELIPE JUNQUEIRA CASTELLI (ADVOGADO) |
| SANTOS ASSESSORIA E COBRANCA ADMINISTRATIVA<br>LTDA (TERCEIRO INTERESSADO)                        |   |
|   | ANDREIA RONCHI (ADVOGADO)   |
| JAVIER LAGO ALONSO (TERCEIRO INTERESSADO)   |   |
|   | JAVIER LAGO ALONSO (ADVOGADO)<br>ELIANE MARROCOS VIEIRA (ADVOGADO)          |
| ELIANE MARROCOS VIEIRA (TERCEIRO INTERESSADO)   |   |
|   | JAVIER LAGO ALONSO (ADVOGADO)<br>ELIANE MARROCOS VIEIRA (ADVOGADO)          |

|  |   |
|--|---|
| CARMEN JUNQUEIRA ALVES DA CRUZ (TERCEIRO INTERESSADO)  |   |
|  | VINICIUS ALEXANDRE SILVA OLIVEIRA (ADVOGADO)  |
| LIBRA II NP FUNDO DE INVESTIMENTO EM DIREITOS CREDITORIOS NAO PADRONIZADOS MULTISSETORIAL (TERCEIRO INTERESSADO) |   |
| GONCALVES & TORTOLA S/A (TERCEIRO INTERESSADO)   |   |
| ALPHATASTE INDUSTRIA E COMERCIO DE AROMATIZANTES LTDA (TERCEIRO INTERESSADO)                                     |   |
|  | FELIPE CHRISTOFOLETTI GOMES (ADVOGADO)<br>WILSON ROBERTO GOMES (ADVOGADO)<br>VALDIR LEITE BITENCOURTE (ADVOGADO)      |
| AMAFIL INDUSTRIA E COMERCIO DE ALIMENTOS LTDA (TERCEIRO INTERESSADO)   |   |
|  | ANA PAULA SUCAIAR MAYER (ADVOGADO)<br>ANDRE ESCAME BRANDANI (ADVOGADO)  |
| GOEMIL S/A INDUSTRIA DE PRODUTOS ALIMENTICIOS (TERCEIRO INTERESSADO)   |   |
|  | CAIO ZART DAIELLO (ADVOGADO)<br>TIAGO NESELLO VITORIO (ADVOGADO)<br>DIOGO PETTER NESELLO (ADVOGADO)                   |
| LATICINIOS SUCESSO LTDA (TERCEIRO INTERESSADO)   |   |
|  | SHELLY VILA NOVA BASTEZINI (ADVOGADO)<br>VIVIANE LEMES DA ROSA (ADVOGADO)<br>FABIANE CAMILA MABONI (ADVOGADO)         |
| Banco Original S/A (TERCEIRO INTERESSADO)  |   |
|  | FERNANDO CALVENTE GARCIA (ADVOGADO)<br>MARCIO PEREZ DE REZENDE (ADVOGADO)   |
| NACIONAL GAS BUTANO DISTRIBUIDORA LTDA (TERCEIRO INTERESSADO)  |   |
|  | GUSTAVO GONCALVES GOMES (ADVOGADO)<br>VALDENIR REIS DE ANDRADE JUNIOR (ADVOGADO)<br>PAULA FREIRE VERISSIMO (ADVOGADO) |
| RIO BRANCO ALIMENTOS S/A (TERCEIRO INTERESSADO)  |   |
|  | LUIZ EDUARDO ANDRADE MESTIERI (ADVOGADO)<br>MARIANA CAMPOS E SOUSA (ADVOGADO)   |
| BANCO ABC BRASIL S.A. (TERCEIRO INTERESSADO)   |   |
|  | LUIS GUILHERME DIAS MORE (ADVOGADO)<br>JOSE AUGUSTO RODRIGUES TORRES (ADVOGADO)                                       |
| BANCO DO BRASIL SA (TERCEIRO INTERESSADO)  |   |
|  | NELSON WILIANS FRATONI RODRIGUES (ADVOGADO)   |
| TACIANI ACERBI CAMPAGNARO COLNAGO CABRAL (ADMINISTRADOR(A) JUDICIAL)   |   |
|  | TACIANI ACERBI CAMPAGNARO COLNAGO CABRAL (ADVOGADO)   |
| MUNICIPIO DE LUZ (TERCEIRO INTERESSADO)  |   |
| ESTADO DE MINAS GERAIS (TERCEIRO INTERESSADO)  |   |
| BANCO BRADESCO S.A. (TERCEIRO INTERESSADO)   |   |
| KLABIN S.A. (TERCEIRO INTERESSADO)   |   |
|  | NOEMIA MARIA DE LACERDA SCHUTZ (ADVOGADO)   |
| BANCO VOTORANTIM S.A. (TERCEIRO INTERESSADO)   |   |

|  |  |
|--|--|
|  | TATIANE BITTENCOURT (ADVOGADO)<br>JORGE ANDRE RITZMANN DE OLIVEIRA (ADVOGADO)  |
| FUNDO DE INVESTIMENTO EM DIREITOS CREDITARIOS<br>XP CREDITO MIDDLE (TERCEIRO INTERESSADO)                        |  |
| BANCO PINE S/A (TERCEIRO INTERESSADO)  |  |
|  | MARCIO KOJI OYA (ADVOGADO)<br>VITOR AUGUSTO BRASIL ALVES (ADVOGADO)<br>ANDREIA REGINA VIOLA (ADVOGADO)   |
| CASA ALVORADA FERRO E ACO LTDA (TERCEIRO INTERESSADO)  |  |
|  | NOEMIA APARECIDA DOS SANTOS (ADVOGADO)<br>MOISES SOARES CANCADO (ADVOGADO)<br>LARA MILENA SILVA REIS (ADVOGADO)  |
| FUNDO DE INVESTIMENTO EM DIREITOS CREDITARIOS<br>NAO-PADRONIZADOS MULTISSETORIAL BS NP<br>(TERCEIRO INTERESSADO) |  |
|  | JULIET MATTOS DE CARVALHO (ADVOGADO)   |
| BORTOLOTI & VAZ LTDA (TERCEIRO INTERESSADO)  |  |
|  | DIEGO ANTONIO BORTOLOTI (ADVOGADO)   |
| TEAM CREATIF DESIGN LTDA. (TERCEIRO INTERESSADO)   |  |
|  | RICARDO MALACHIAS CICONELLO (ADVOGADO)   |
| BANCO ITAU UNIBANCO S/A (TERCEIRO INTERESSADO)   |  |
|  | JORGE DONIZETI SANCHEZ (ADVOGADO)  |
| MULTSOY INDUSTRIA E COMERCIO DE ALIMENTOS S/A<br>(TERCEIRO INTERESSADO)  |  |
|  | CRISTIAN RODOLFO WACKERHAGEN (ADVOGADO)  |
| COOPERATIVA DOS SUINOCULTORES DE ENCANTADO<br>LTDA (TERCEIRO INTERESSADO)  |  |
|  | ELISA CLAUDIA SOTT (ADVOGADO)<br>REINALDO JOSE CORNELLI (ADVOGADO)<br>NATHALIA CESAR MENEZES (ADVOGADO)  |
| MINISTERIO DA FAZENDA (TERCEIRO INTERESSADO)   |  |
| GOMINHA PNEUS LTDA (TERCEIRO INTERESSADO)  |  |
|  | TULIO MIRANDA DE CARVALHO (ADVOGADO)<br>ANDRE FERNANDES TOME DA SILVA (ADVOGADO)   |
| BANCO BS2 S.A. (TERCEIRO INTERESSADO)  |  |
|  | WANDER JOSE MILAGRES DE SOUZA (ADVOGADO)<br>MAURILIO AUGUSTO FLEURY AMARAL (ADVOGADO)<br>CRISTINA MORAIS SILVA BRANDAO (ADVOGADO)<br>BARBARA RIBEIRO DE ALMEIDA (ADVOGADO) |
| CEMACON MATERIAIS DE CONSTRUCAO LTDA<br>(TERCEIRO INTERESSADO)   |  |
|  | DEBORA GOMES ZOPELAR RODRIGUES (ADVOGADO)  |
| INDUSTRIA DE MAQUINAS KREIS LTDA (TERCEIRO INTERESSADO)  |  |
|  | BRUNA MYRELLA DE CARVALHO (ADVOGADO)<br>OSCAR MAIA NETO (ADVOGADO)<br>CLAUDIA SINARA STAHELIN VICENTE (ADVOGADO)   |
| BANCO VOLKSWAGEN S.A. (TERCEIRO INTERESSADO)   |  |
|  | RAFAEL BARROSO FONTELLES (ADVOGADO)  |
| SEARA COMERCIO DE ALIMENTOS LTDA (TERCEIRO INTERESSADO)  |  |

|   |   |
|---|---|
|   | GABRIELA CARR (ADVOGADO)  |
| VALOREM SECURITIZADORA DE CREDITO S.A.<br>(TERCEIRO INTERESSADO)                      |   |
|   | MARCUS VINICIUS PINTO JUNQUEIRA (ADVOGADO)<br>PAULO HENRIQUE PINTO JUNQUEIRA (ADVOGADO) |
| BANCO INDUSTRIAL DO BRASIL S/A (TERCEIRO INTERESSADO)                                 |   |
|   | ALEX SANDRO DA SILVA (ADVOGADO)<br>THIAGO ARMANDO SPINA (ADVOGADO)                      |
| COMERCIO E REPRESENTACOES CECOTI LTDA<br>(TERCEIRO INTERESSADO)                       |   |
|   | FABIANA DINIZ ALVES (ADVOGADO)<br>RAFAEL DE LACERDA CAMPOS (ADVOGADO)                   |
| BANCO SOFISA SA (TERCEIRO INTERESSADO)  |   |
|   | RICARDO DE ABREU BIANCHI (ADVOGADO)<br>FABRICIO ROCHA DA SILVA (ADVOGADO)               |
| COOPERATIVA DE CREDITO CREDIFIEMG LTDA. - SICOOB<br>CREDIFIEMG (TERCEIRO INTERESSADO) |   |
|   | GUILHERME CARVALHO MONTEIRO DE ANDRADE<br>(ADVOGADO)                                    |
| RAMOS, GUTIERRES, SALGADO E HIGASHINO<br>ADVOGADOS (TERCEIRO INTERESSADO)             |   |
|   | BRUNO ALEXANDRE DE OLIVEIRA GUTIERRES<br>(ADVOGADO)<br>BARBARA BIANCO (ADVOGADO)        |
| JBS S/A (TERCEIRO INTERESSADO)  |   |
|   | GABRIELA CARR (ADVOGADO)  |
| TERPHANE LTDA (TERCEIRO INTERESSADO)  |   |
|   | JOAO CARLOS ZANON (ADVOGADO)<br>NATHALIA MUNOZ VIANNA (ADVOGADO)                        |
| FRONT CAPITAL SECURITIZADORA S.A. (TERCEIRO INTERESSADO)                              |   |
|   | MARTHA CARINA JARK STERN BIANCHI (ADVOGADO)   |
| ENSEG PARTICIPACOES LTDA (TERCEIRO INTERESSADO)                                       |   |
|   | PEDRO EZIEL CYLLENO NETO (ADVOGADO)   |

| Documentos  |                    |                                      |                   |
|-------------|--------------------|--------------------------------------|-------------------|
| Id.         | Data da Assinatura | Documento                            | Tipo              |
| 10222272903 | 06/05/2024 17:36   | <a href="#">RMA Luza_Março_ 2024</a> | Outros documentos |



ACERBI CAMPAGNARO  
COLNAGO CABRAL

ADMINISTRAÇÃO JUDICIAL

## RELATÓRIO DE ATIVIDADES

RECUPERAÇÃO JUDICIAL

ARPERE REPRESENTAÇÕES LTDA. e LUZA  
INDÚSTRIA E COMÉRCIO DE ALIMENTOS S.A.,

em conjunto GRUPO LUZA – EM  
RECUPERAÇÃO JUDICIAL

RMA – MARÇO DE 2024  
(em comparação com fevereiro de 2024)

06.MAIO.2024



1. Informações iniciais sobre o RMA e as Recuperandas.....3

1.1 O RMA.....3

1.2 As Recuperandas e suas atividades.....3

1.3 Últimos acontecimentos relevantes e cronograma processual.....4

1.4 Organograma societário.....5

1.5 Estrutura societária.....6

1.6 Folha de pagamentos.....7

1.6.1 Número de funcionários.....7

1.7 Endividamento.....8

1.7.1 Créditos sujeitos à recuperação judicial – quadro evolutivo.....8

1.7.2 Análise da lista inicial de credores (art. 52, §1º, da Lei n.º 11.101, de 2005).....9

2. Faturamento.....10

2.1 Participação das empresas em relação ao faturamento total.....10

2.2 Demonstração do resultado do exercício.....11

2.2.1 Análise financeira.....12

2.2.2 Resultado do período.....13

3. Análise dos Índices de liquidez.....14

3.1 Índices de liquidez mensal.....15

3.2 Capital de giro líquido (CGL).....17

4. Balanço patrimonial.....18

4.1 Análise do Capital circulante líquido.....20

4.2 Patrimônio líquido.....22

5. Questões processuais.....23

5.1 Conferência dos documentos dos art.48 e 51, ambos da Lei n.º 11.101, de 2005.....23

6. Conclusão.....24



## 1. INFORMAÇÕES INICIAIS SOBRE O RMA E AS RECUPERANDAS

### 1.1 O RMA

Este Relatório Mensal de Atividades – RMA refere-se ao mês de março de 2024 e foi elaborado pela ACCC Administração Judicial, com base nos elementos contábeis fornecidos pela ARPERE REPRESENTAÇÕES LTDA. e LUZA INDÚSTRIA E COMÉRCIO DE ALIMENTOS S.A., em conjunto GRUPO LUZA – EM RECUPERAÇÃO JUDICIAL, em conformidade com o previsto no artigo 22, inciso II, alínea “c”, da Lei n.º 11.101, de 2005.

Neste são registradas as principais informações processuais e financeiras das Recuperandas, analisadas conjuntamente pela administradora judicial e pelo perito nomeados pelo juízo.

Na oportunidade, reitera-se a disponibilidade desta administradora judicial para prestação de esclarecimentos a qualquer interessado, ratificando atuação transparente e compromissada, direcionada para a preservação da empresa, com adequado atendimento aos direitos dos credores.

### 1.2 AS RECUPERANDAS E SUAS ATIVIDADES

ARPERE REPRESENTAÇÕES LTDA. e LUZA INDÚSTRIA E COMÉRCIO DE ALIMENTOS S.A., em conjunto GRUPO LUZA – EM RECUPERAÇÃO JUDICIAL, formularam requerimento recuperacional em 26 de maio de 2022, havendo sido deferido seu processamento em 23 de junho de 2023, pelo d. juízo da Vara Única da Comarca de Luz/MG, processo n.º 5001471-26.2023.8.13.0388.

É sabido que, ao longo desses últimos anos, o Brasil tem enfrentado graves problemas econômicos, os quais se agravaram com a pandemia da COVID-19. Esse contexto trágico teve como consequência aumento do custos das matérias-primas, como o polvilho, que apresentou alta de 150% (cento e cinquenta por cento) nos últimos dois anos.

Ainda, além do cenário de crise enfrentado no país, houveram adversidades imprevisíveis, como um incêndio que paralisou a produção das Recuperandas, fazendo-se necessário o investimento em nova fábrica, acarretando em aumento acelerado dos custos e diminuição do fluxo de caixa, dando início ao atraso dos pagamentos de seus deveres.



1.3 ÚLTIMOS ACONTECIMENTOS RELEVANTES E CRONOGRAMA PROCESSUAL


Considerando a publicação do Edital do art. 7º, §2º, da Lei n.º 11.101, de 2005, atualmente o processo está na fase de apresentação de impugnações ao juízo, nos termos do art. 8º da Lei n.º 11.101, de 2005.

|            | EVENTO   | LEI. 11.101/05                         |
|------------|--|--|
| 26/05/2023 | Ajuizamento do pedido de recuperação   |  |
| 23/06/2023 | Deferimento do pedido de Recuperação   | art. 52, inciso I, II, III, IV e V §1º |
| 26/06/2023 | Publicação do deferimento no Diário Oficial  |  |
| 10/07/2023 | Publicação do 1º Edital pelo devedor   | art. 52, §1º                           |
| 25/07/2023 | Fim do prazo para apresentar habilitação e divergências ao AJ (15 dias da publicação do 1º Edital)   | art. 7º, §1º                           |
| 28/08/2023 | Apresentação do plano de Recuperação ao Juízo (60 dias após a publicação do deferimento da recuperação)  | art. 53                                |
| 21/09/2023 | Publicação de aviso sobre o recebimento do PRJ no Diário Oficial   | art. 53, § Único                       |
|            | Fim do prazo para apresentar objeções ao PRJ (30 dias após a publicação do 2º Edital ou 30 dias após a publicação do aviso de recebimento do PRJ)                                    | art. 53, § Único e art. 55, § Único    |
| 17/10/2023 | Publicação do Edital pelo AJ - 2º Edital (45 dias após apresentação de habilitação/divergências)   | art. 7º, §2º                           |
|            | Fim do Prazo para apresentar impugnações ao Juízo (10 dias - após publicação do Edital Art. 7º, § 2º)  | art. 8º                                |
|            | Publicação do Edital de convocação para votação do PRJ - AGC (15 dias de antecedência da realização do AGC)  | art. 36                                |
|            | 1ª Convocação da assembleia-geral de Credores  | art. 36, I                             |
|            | 2ª Convocação da Assembleia-geral de Credores  | art. 36, I                             |
|            | Prazo limite para votação do PRJ em AGC (150 dias após o deferimento da recuperação)   | art. 56 § 1º                           |
|            | Fim do prazo de suspensão do curso da prescrição de ações e execuções contra o devedor (180 dias após o deferimento da recuperação) (pedido de prorrogação em 09/11/2020 e deferido) | art. 6º, § 4º                          |
|            | Homologação do PRJ   | art. 58                                |
|            | Fim do prazo de recuperação judicial, se cumpridas todas as obrigações previstas no PRJ (2 anos após o deferimento de recuperação judicial)  | art. 61                                |
|            | Eventos Ocorridos  |  |





1.4 ORGANOGRAMA SOCIETÁRIO



1.5 ESTRUTURA SOCIETÁRIA

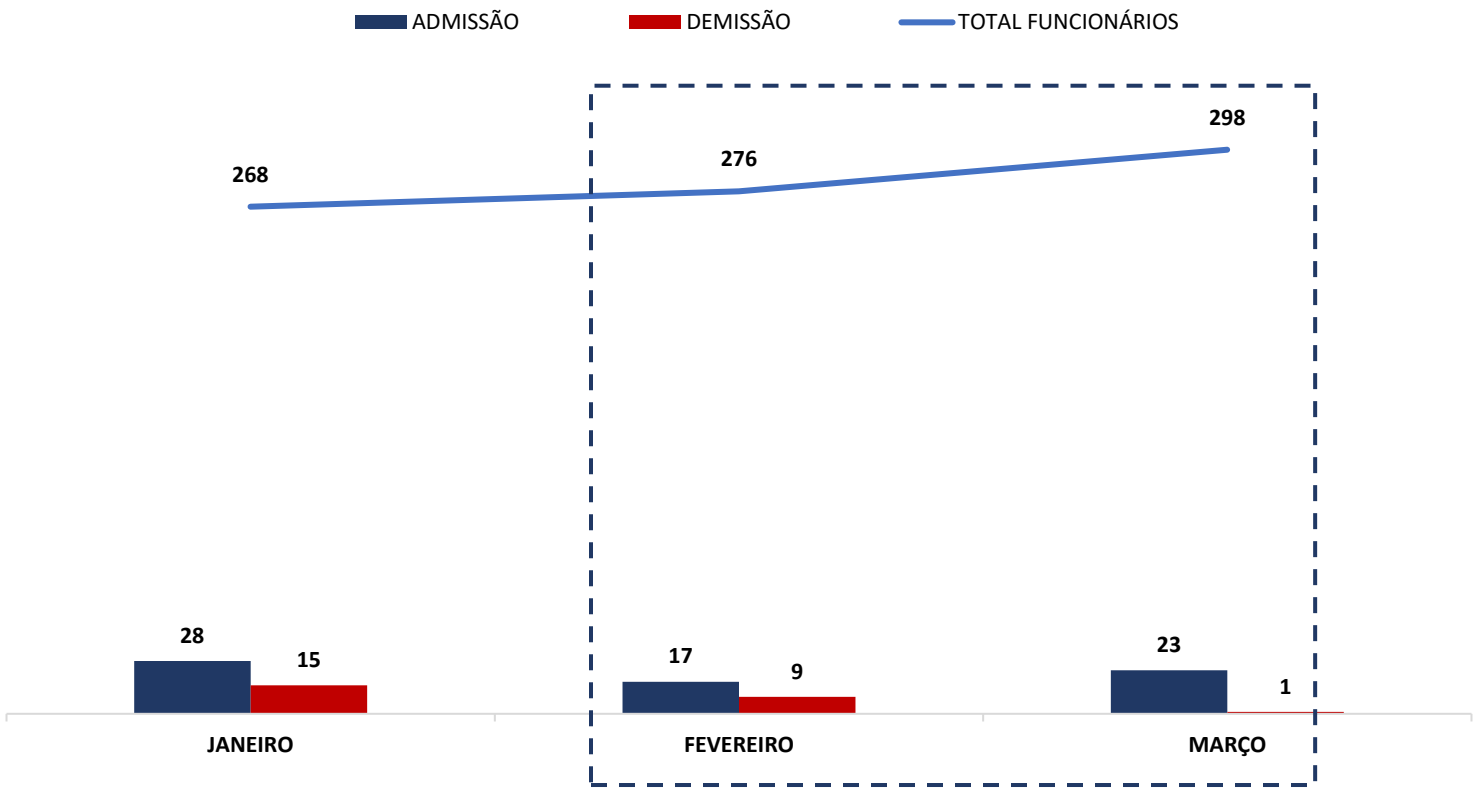
| EMPRESA                                     | SÓCIO                        | COTA   | VALOR          | PORCENTAGEM |
|---|------------------------------|--------|----------------|-------------|
| LUZA INDÚSTRIA E COMÉRCIO DE ALIMENTOS S.A. | Arnaldo Peçanha Rezende      | 43.000 | R\$ 43.000,00  | 43%         |
|   | Ronaldo Evelande de Oliveira | 57.000 | R\$ 57.000,00  | 57%         |
| TOTAL                                       |                              |        | R\$ 100.000,00 | 100%        |

| EMPRESA                     | SÓCIO                        | COTA   | VALOR          | PORCENTAGEM |
|-----------------------------|------------------------------|--------|----------------|-------------|
| ARPERE REPRESENTAÇÕES LTDA. | Arnaldo Peçanha Rezende      | 50.000 | R\$ 50.000,00  | 50%         |
|                             | Ronaldo Evelande de Oliveira | 50.000 | R\$ 50.000,00  | 50%         |
| TOTAL                       |                              |        | R\$ 100.000,00 | 100%        |



1.6 FOLHA DE PAGAMENTOS

1.6.1 Número de funcionários



1.7 ENDIVIDAMENTO


1.7.1 Créditos sujeitos à recuperação judicial – quadro evolutivo

|  | RELAÇÃO INICIAL DE CREDORES (Art. 52) |                   |                | QUADRO DE CREDORES DA AJ (Art. 7º, §2º) |                   |                |
|--|---------------------------------------|-------------------|----------------|---|-------------------|----------------|
| DESCRIÇÃO DA CLASSE                    | QUANT. CREDORES                       | TOTAL EM REAIS    | TOTAL EM DÓLAR | QUANT. CREDORES                         | TOTAL EM REAIS    | TOTAL EM DÓLAR |
| CLASSE I - CRÉDITOS TRABALHISTAS       | 26                                    | R\$ 19.406,33     | 0              | 30                                      | R\$ 679.866,20    | 0              |
| CLASSE II - CRÉDITOS COM GARANTIA REAL | 14                                    | R\$ 28.608.036,95 | 0              | 0                                       | R\$ 0,00          | 0              |
| CLASSE III - CRÉDITOS QUIROGRAFÁRIOS   | 230                                   | R\$ 48.388.572,48 | 0              | 129                                     | R\$ 43.511.215,56 | 0              |
| CLASSE IV - CRÉDITOS ME E EPP          | 38                                    | R\$ 539.099,43    | 0              | 84                                      | R\$ 1.498.676,77  | 0              |
| TOTAL GERAL                            | 308                                   | R\$ 77.555.115,19 | 0              | 243                                     | R\$ 45.689.758,53 | 0              |



1.7.2 Análise da lista inicial de credores (art. 52, §1º, da Lei n.º 11.101, de 2005)

| QUANT. CREDITORES | CLASSE                               | TOTAL (R\$)       |
|-------------------|--------------------------------------|-------------------|
| 30                | CLASSE I - CRÉDITOS TRABALHISTAS     | R\$ 679.866,20    |
| 129               | CLASSE III - CRÉDITOS QUIROGRAFÁRIOS | R\$ 43.511.215,56 |
| 84                | CLASSE IV - CRÉDITOS ME E EPP        | R\$ 1.498.676,77  |
| 243               | TOTAL GERAL                          | 45.689.758,53     |



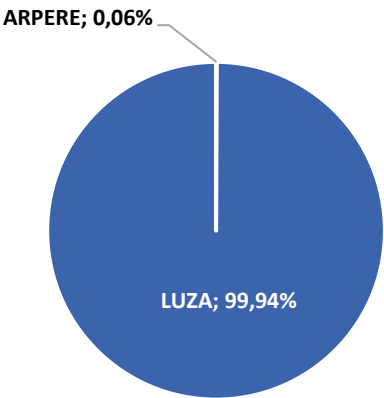
2. FATURAMENTO

2.1 PARTICIPAÇÃO DAS EMPRESAS EM RELAÇÃO AO FATURAMENTO TOTAL

|           | ARPERE    | AV    | LUZA          | AV      | CONSOLIDADO   |
|-----------|-----------|-------|---------------|---------|---------------|
| JANEIRO   | 0,00      | 0,00% | 15.576.075,20 | 100,00% | 15.576.075,20 |
| FEVEREIRO | 0,00      | 0,00% | 29.166.806,37 | 100,00% | 29.166.806,37 |
| MARÇO     | 10.000,00 | 0,06% | 15.967.634,74 | 99,94%  | 15.977.634,74 |

\* AV – Avaliação vertical  
\*\* AH – Avaliação horizontal

FATURAMENTO GRUPO



O faturamento consolidado das Recuperandas no mês de março de 2024 foi composto por 99,94% (noventa e nove vírgula noventa e quatro por cento) pela LUZA INDÚSTRIA E COMÉRCIO DE ALIMENTOS S.A e por 0,06% (zero, vírgula zero seis por cento) pela ARPERE REPRESENTAÇÕES LTDA.



2.2 DEMONSTRAÇÃO DO RESULTADO DO EXERCÍCIO

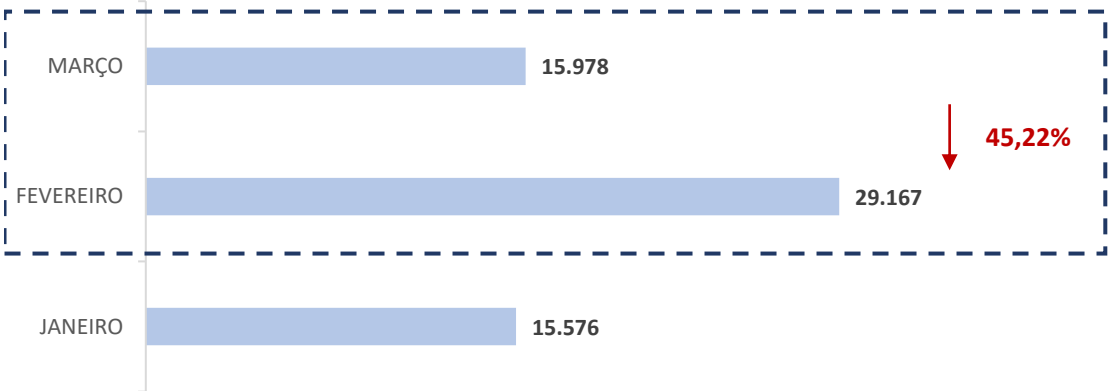
| DEMONSTRAÇÃO DE RESULTADO DO EXERCÍCIO | 31.01.2024      | AV      | AH       | 29.02.2024      | AV      | AH       | 31.03.2024      | AV      | AH       |
|--|-----------------|---------|----------|-----------------|---------|----------|-----------------|---------|----------|
| RECEITA OPERACIONAL                    | 15.576.075,20   | 100,00% | 6,46%    | 29.166.806,37   | 100,00% | 87,25%   | 15.977.634,74   | 100,00% | -45,22%  |
| VENDAS DE PRODUTOS                     | 12.819.405,29   | 82,30%  | 6,88%    | 24.377.594,34   | 83,58%  | 90,16%   | 13.522.706,89   | 84,64%  | -44,53%  |
| SERVIÇOS PRESTADOS                     | 0,00            | 0,00%   | 0,00%    | 0,00            | 0,00%   | 0,00%    | 10.000,00       | 0,06%   | 0,00%    |
| INDUSTRIALIZAÇÃO P/ENCOMENDA           | 2.756.669,91    | 17,70%  | 4,54%    | 4.789.212,03    | 16,42%  | 73,73%   | 2.444.927,85    | 15,30%  | -48,95%  |
| (-) DEDUÇÕES                           | (2.155.322,23)  | -13,84% | 16,97%   | (3.567.935,05)  | -12,23% | 65,54%   | (1.866.103,86)  | -11,68% | -47,70%  |
| (-) VENDAS CANCELADAS                  | (607.875,08)    | -3,90%  | 101,33%  | (788.361,87)    | -2,70%  | 29,69%   | (173.830,37)    | -1,09%  | -77,95%  |
| (-) ICMS                               | (716.154,47)    | -4,60%  | -3,17%   | (1.253.544,25)  | -4,30%  | 75,04%   | (883.386,44)    | -5,53%  | -29,53%  |
| (-) COFINS                             | (683.008,04)    | -4,38%  | 3,81%    | (1.253.818,36)  | -4,30%  | 83,57%   | (664.599,09)    | -4,16%  | -46,99%  |
| (-) PIS                                | (148.284,64)    | -0,95%  | 3,81%    | (272.210,57)    | -0,93%  | 83,57%   | (144.287,96)    | -0,90%  | -46,99%  |
| (-) ISS                                | 0,00            | 0,00%   | -100,00% | 0,00            | 0,00%   | 0,00%    | 0,00            | 0,00%   | 0,00%    |
| RECEITA LÍQUIDA OPERACIONAL            | 13.420.752,97   | 86,16%  | 4,94%    | 25.598.871,32   | 87,77%  | 90,74%   | 14.111.530,88   | 88,32%  | -44,87%  |
| CUSTOS DAS MERCADORIAS VENDIDAS        | (9.061,00)      | -0,06%  | 0,00%    | (24.629,80)     | -0,08%  | 171,82%  | 0,00            | 0,00%   | -100,00% |
| CUSTOS DE PRODUTOS VENDIDOS            | (12.111.788,18) | -77,76% | 6,14%    | (25.329.670,66) | -86,84% | 109,13%  | (13.243.827,07) | -82,89% | -47,71%  |
| LUCRO BRUTO                            | 1.299.903,79    | 8,35%   | -5,67%   | 244.570,86      | 0,84%   | -81,19%  | 867.703,81      | 5,43%   | 254,79%  |
| DESPESAS COM VENDAS                    | (2.600,00)      | -0,02%  | 15,56%   | 0,00            | 0,00%   | -100,00% | 0,00            | 0,00%   | 0,00%    |
| DESPESAS ADMINISTRATIVAS               | (211.413,97)    | -1,36%  | 239,75%  | (400.305,16)    | -1,37%  | 89,35%   | (887.521,60)    | -5,55%  | 121,71%  |
| DESPESAS TRIBUTÁRIAS                   | (50.111,46)     | -0,32%  | 60,45%   | (59.753,96)     | -0,20%  | 19,24%   | 0,00            | 0,00%   | -100,00% |
| DESPESAS FINANCEIRAS                   | (668.432,77)    | -4,29%  | -4,21%   | (1.248.838,19)  | -4,28%  | 86,83%   | (6.411,04)      | -0,04%  | -99,49%  |
| RECEITAS FINANCEIRAS                   | 5.534,36        | 0,04%   | -42,85%  | 6.831,02        | 0,02%   | 23,43%   | 24.881,86       | 0,16%   | 264,25%  |
| OUTRAS DESPESAS OPERACIONAIS           | (3.175,41)      | -0,02%  | -97,43%  | (4.026,20)      | -0,01%  | 26,79%   | (1.468,15)      | -0,01%  | -63,54%  |
| OUTRAS RECEITAS OPERACIONAIS           | 459.546,02      | 2,95%   | 29,93%   | 621.176,26      | 2,13%   | 35,17%   | 932.058,50      | 5,83%   | 50,05%   |
| RESULTADO OPERACIONAL                  | 829.250,56      | 5,32%   | 0,56%    | (840.345,37)    | -2,88%  | -201,34% | 929.243,38      | 5,82%   | -210,58% |
| RESULTADO ANTES DO IR E CSLL           | 829.250,56      | 5,32%   | 0,56%    | (840.345,37)    | -2,88%  | -201,34% | 929.243,38      | 5,82%   | -210,58% |
| PROVISÕES PARA IR E CSLL               | 0,00            | 0,00%   | -100,00% | 0,00            | 0,00%   | 0,00%    | 0,00            | 0,00%   | 0,00%    |
| (-) CONTRIBUIÇÃO SOCIAL                | 0,00            | 0,00%   | -100,00% | 0,00            | 0,00%   | 0,00%    | 0,00            | 0,00%   | 0,00%    |
| (-) IMPOSTO DE RENDA                   | 0,00            | 0,00%   | -100,00% | 0,00            | 0,00%   | 0,00%    | 0,00            | 0,00%   | 0,00%    |
| RESULTADO DO EXERCÍCIO                 | 829.250,56      | 5,32%   | 2,75%    | (840.345,37)    | -2,88%  | -201,34% | 929.243,38      | 5,82%   | -210,58% |

\* AV – Avaliação vertical  
\*\* AH – Avaliação horizontal

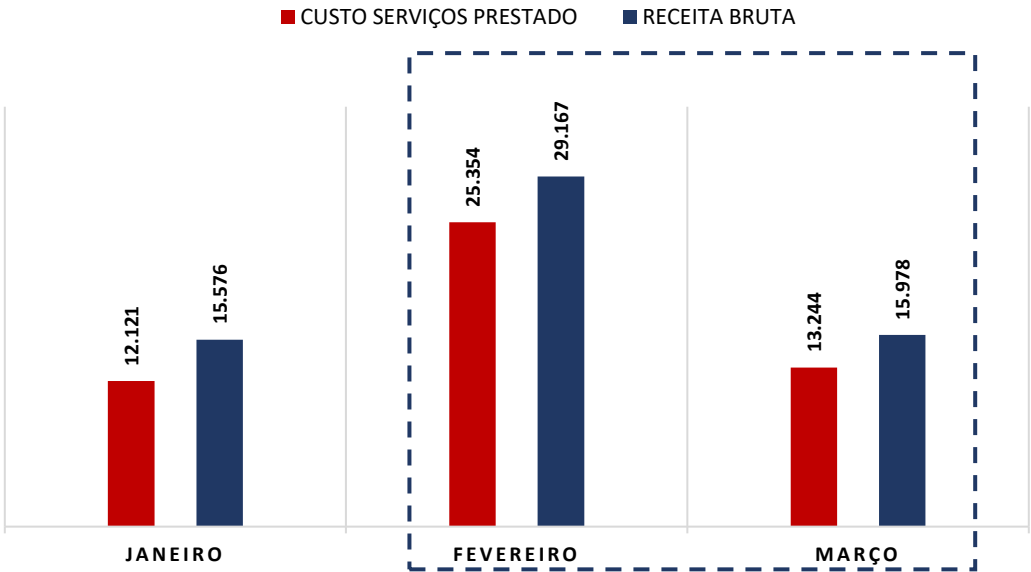


2.2.1 Análise Financeira

RECEITA BRUTA (EM MIL R\$)



CUSTO SERVIÇOS PRESTADOS X RECEITA BRUTA



COMENTÁRIO

As Recuperandas registraram diminuições dos faturamentos quando comparado ao mês de fevereiro de 2024, havendo alcançado um saldo de R\$ 15.977.634,74 (quinze milhões, novecentos e setenta e sete mil, seiscentos e trinta e quatro reais e setenta e quatro centavos).

COMENTÁRIO

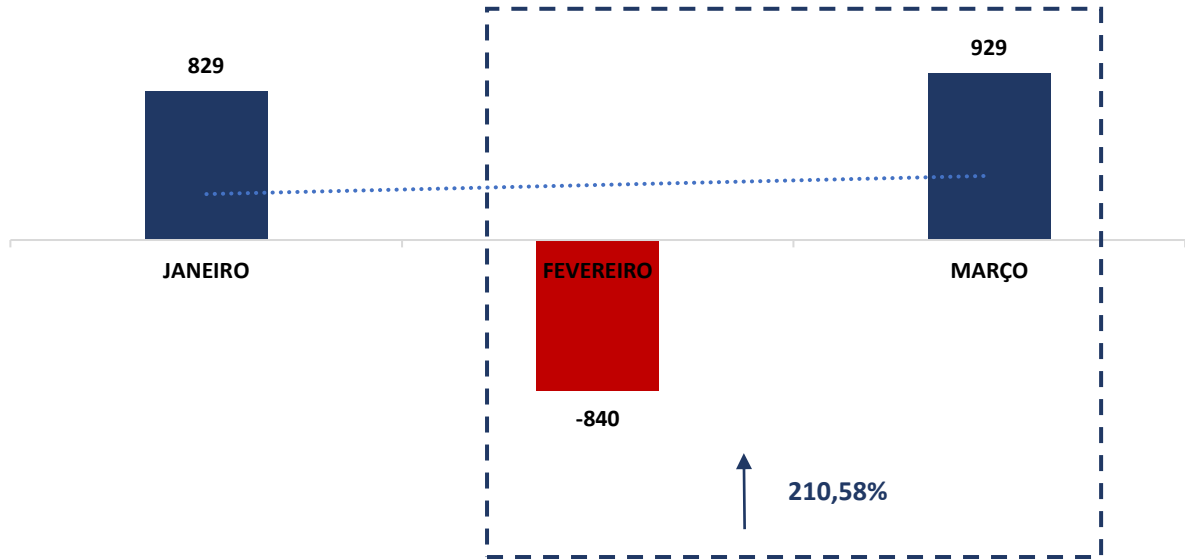
As despesas das Recuperandas sofreram reduções de 47,76% (quarenta e sete vírgula setenta e seis por cento), registrando um saldo de R\$ 13.243.827,07 (treze milhões, duzentos e quarenta e três mil, oitocentos e vinte e sete reais e sete centavos), representando fato relevante nas apurações dos resultados das empresas.





2.2.2 Resultado do Período

RESULTADO (EM MIL R\$)



(Em mil R\$)

COMENTÁRIO

Observou-se no período em análise que o Grupo Recuperando registrou um aumento do seu resultado, saindo de um prejuízo de – R\$ 840.345,37 (oitocentos e quarenta mil, trezentos e quarenta e cinco reais e trinta e sete centavos) para um lucro de R\$ 929.243,38 (novecentos e vinte e nove mil, duzentos e quarenta e três reais e trinta e oito centavos).



3. ANÁLISE DOS ÍNDICES DE LIQUIDEZ

Indicadores de desempenho são critérios adotados para mensurar a performance dos negócios da empresa, utilizando, para tanto, análise comparativa com outros exercícios e outros indicadores, de modo a diagnosticar a evolução da saúde financeira daquela. Nesse sentido:

- **Indicador de liquidez corrente:** se refere à capacidade da sociedade de cumprir suas obrigações no curto prazo. Dessa forma, o gestor saberá que a organização está preparada para cumprir a maioria dos seus compromissos com terceiros.



| ILC = | ÍNDICE DE LIQUIDEZ CORRENTE            | GRUPO |
|-------|--|-------|
|       | Ativo Circulante<br>Passivo Circulante | 0,54  |

- **Indicador de liquidez seca:** é medida pela disponibilidade de bens e direitos realizáveis no curso do exercício, sendo desconsiderado o saldo do estoque.



| ILS = | ÍNDICE DE LIQUIDEZ SECA                          | GRUPO |
|-------|--|-------|
|       | Ativo Circulante - Estoque<br>Passivo Circulante | 0,44  |

- **Indicador de liquidez geral:** está atrelado às competências da empresa no médio e longo prazo. Dessa maneira, seu cálculo abrange também o ativo e passivo que superam a estimativa de tempo de um ano.



| ILG = | ÍNDICE DE LIQUIDEZ GERAL   | GRUPO |
|-------|--|-------|
|       | Ativo Circulante + Realizável a longo Prazo<br>Passivo Circulante + Exigível a Longo Prazo | 0,57  |

Referência: A análise é de quanto maior melhor



- **Índice de Endividamento geral:** determina a proporção do endividamento, em comparação ao total do ativo, indicando o quanto dos ativos da sociedade estão financiados por terceiros.



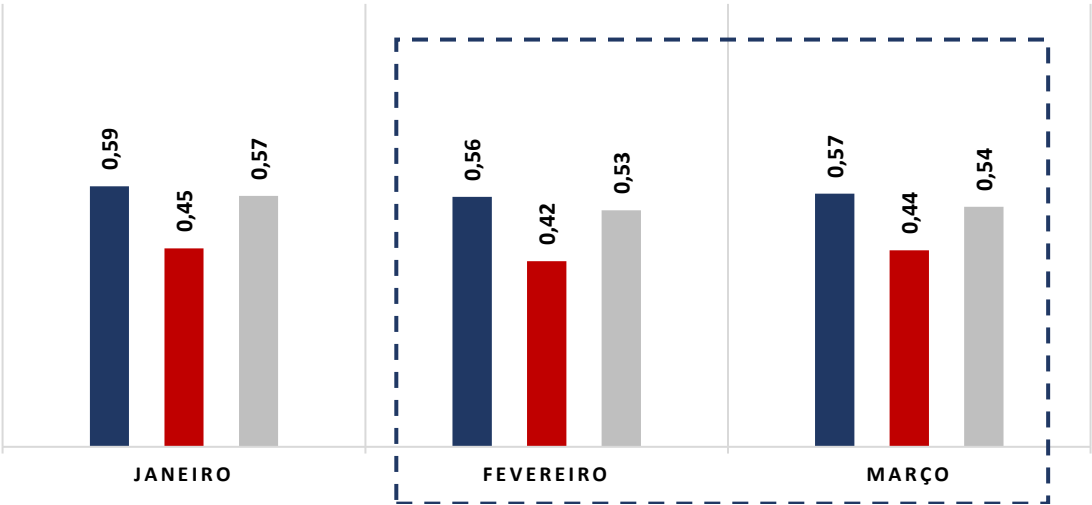
|      | ENDIVIDAMENTO GERAL      | GRUPO |
|------|--------------------------|-------|
| EG = | Passivo Circulante + ELP | 1,02  |
|      | Ativo Total              |       |



3.1 ÍNDICES DE LIQUIDEZ MENSAL

ÍNDICES DE LIQUIDEZ

■ Geral ■ Seca ■ Corrente



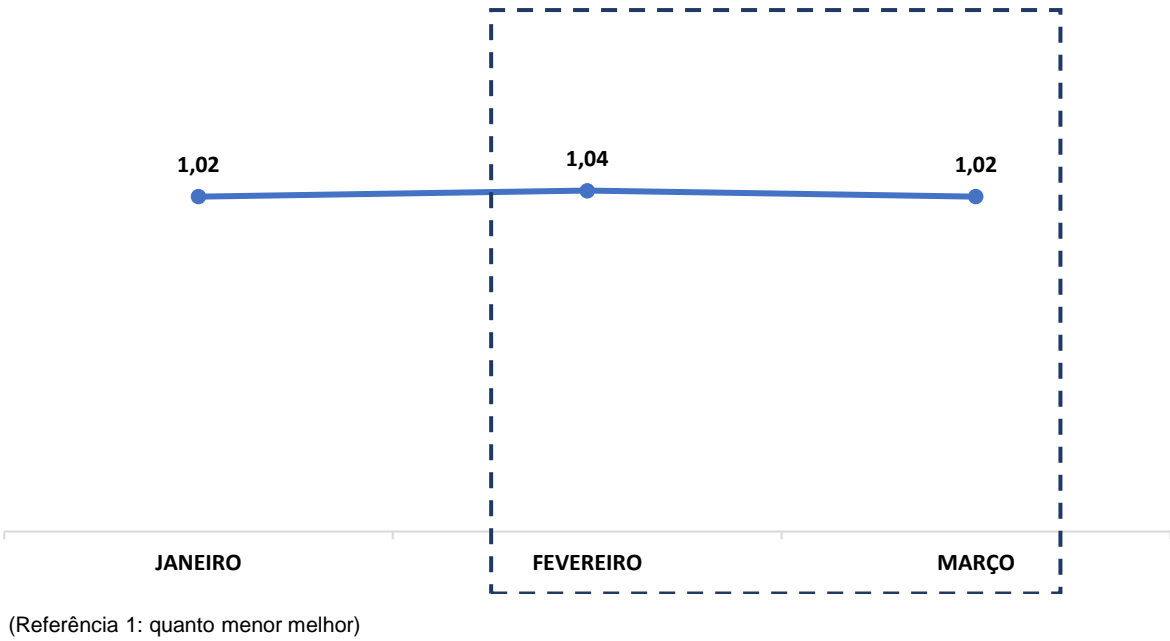
(Referência 1: quanto maior melhor)

COMENTÁRIO

Analisando os índices de liquidez em conjunto, observa-se que todos apresentaram valores abaixo da referência 1 (um), o que indica que a ARPERE REPRESENTAÇÕES LTDA. e LUZA INDÚSTRIA E COMÉRCIO DE ALIMENTOS S.A., em conjunto GRUPO LUZA, possuem dificuldades financeiras de quitarem suas obrigações de curto e longo prazo.



ENDIVIDAMENTO



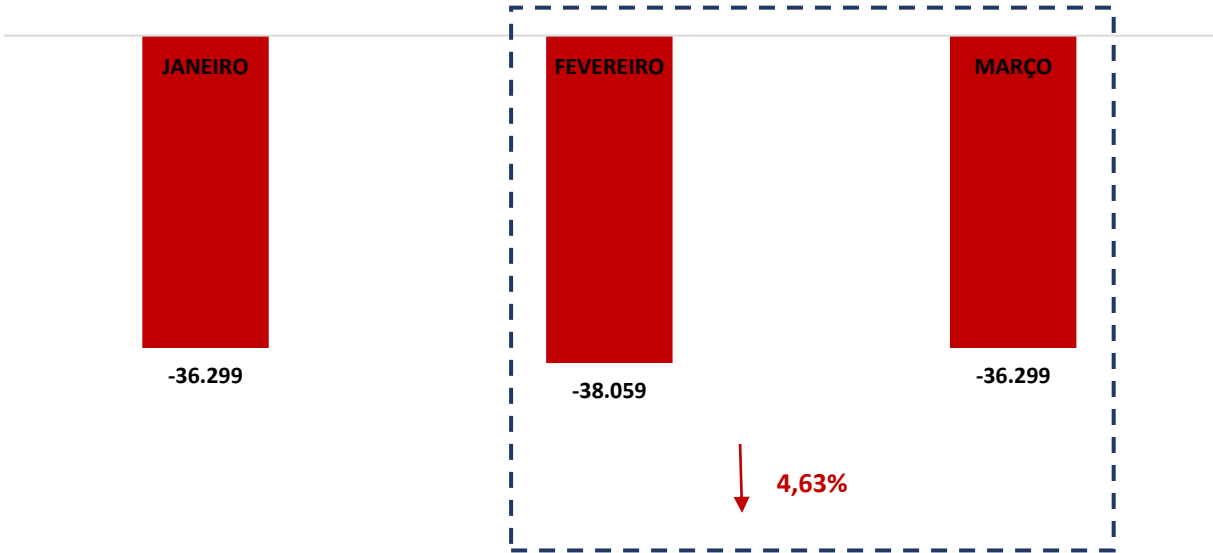
COMENTÁRIO

Ratificando os índices contábeis apresentados, verifica-se que o Índice de endividamento apresentou pouca variação significativa, porém, mantendo-se acima do valor de referência 1 (um), indicando que as Recuperandas vêm recorrendo ao capital de terceiros para quitar suas obrigações.



3.2 CAPITAL DE GIRO LÍQUIDO (CGL)

O saldo do Capital de giro, que corresponde aos recursos necessários para que uma empresa mantenha sua atividade e evidencia a capacidade desta de financiar suas obrigações de curto prazo, se mostrou negativo, alcançando um saldo de – R\$ 36.298.617,40 (trinta e seis milhões, duzentos e noventa e oito mil, seiscentos e dezessete reais e quarenta centavos).



(Em mil R\$)



4. BALANÇO PATRIMONIAL

| ATIVO                                   | 31.01.2024      | AV      | AH       | 29.02.2024      | AV      | AH       | 31.03.2024      | AV      | AH       |
|---|-----------------|---------|----------|-----------------|---------|----------|-----------------|---------|----------|
| ATIVO                                   | 104.011.984,71  | 100,00% | 2,09%    | 100.217.085,30  | 100,00% | -1,64%   | 100.743.114,80  | 100,00% | -3,14%   |
| CIRCULANTE                              | 47.354.110,26   | 45,53%  | 5,32%    | 43.576.449,77   | 43,48%  | -3,08%   | 44.011.176,29   | 43,69%  | -7,06%   |
| DISPONIBILIDADES                        | 158.710,07      | 0,15%   | 18,86%   | 488.751,07      | 0,49%   | 266,03%  | 110.763,24      | 0,11%   | -30,21%  |
| CAIXA                                   | 61.650,33       | 0,06%   | 18,18%   | 50.405,14       | 0,05%   | -3,38%   | 39.678,93       | 0,04%   | -35,64%  |
| BANCO C/ MOVIMENTO                      | 58.668,45       | 0,06%   | -25,56%  | 436.392,56      | 0,44%   | 453,73%  | 62.207,77       | 0,06%   | 6,03%    |
| APLICAÇÕES FINANCEIRAS                  | 38.391,29       | 0,04%   | 1404,53% | 1.953,37        | 0,00%   | -23,45%  | 8.876,54        | 0,01%   | -76,88%  |
| CLIENTES                                | 26.274.322,50   | 25,26%  | 1,89%    | 24.626.354,19   | 24,57%  | -4,51%   | 26.683.555,07   | 26,49%  | 1,56%    |
| ESTOQUES                                | 9.885.575,16    | 9,50%   | 14,80%   | 9.354.183,58    | 9,33%   | 8,63%    | 7.998.252,04    | 7,94%   | -19,09%  |
| TRIBUTOS A RECUPERAR                    | 5.645.321,74    | 5,43%   | 4,01%    | 5.592.137,46    | 5,58%   | 3,03%    | 5.606.354,67    | 5,57%   | -0,69%   |
| ADIANTAMENTO A FORNECEDORES             | 4.802.452,06    | 4,62%   | 8,88%    | 2.925.839,64    | 2,92%   | -33,67%  | 3.123.367,25    | 3,10%   | -34,96%  |
| ADIANTAMENTO A EMPREGADOS               | 2.638,26        | 0,00%   | -50,26%  | 4.093,36        | 0,00%   | -22,83%  | 7.713,55        | 0,01%   | 192,37%  |
| COMPRA PARA ENTREGA FUTURA              | 103.920,00      | 0,10%   | 0,00%    | 103.920,00      | 0,10%   | 0,00%    | 0,00            | 0,00%   | -100,00% |
| TÍTULOS A RECEBER                       | 481.170,47      | 0,46%   | 0,00%    | 481.170,47      | 0,48%   | 0,00%    | 481.170,47      | 0,48%   | 0,00%    |
| OUTROS CRÉDITOS                         | 0,00            | 0,00%   | 0,00%    | 0,00            | 0,00%   | 0,00%    | 0,00            | 0,00%   | 0,00%    |
| NÃO CIRCULANTE                          | 56.657.874,45   | 54,47%  | -0,47%   | 56.640.635,53   | 56,52%  | -0,50%   | 56.731.938,51   | 56,31%  | 0,13%    |
| DEPÓSITOS JUDICIAIS                     | 767.305,12      | 0,74%   | -0,04%   | 767.305,12      | 0,77%   | -0,04%   | 767.305,12      | 0,76%   | 0,00%    |
| SÓCIOS, ADMINISTRADORES/PESSOAS LIGADAS | 376.801,77      | 0,36%   | 0,00%    | 376.801,77      | 0,38%   | 0,00%    | 376.801,77      | 0,37%   | 0,00%    |
| EMPRÉSTIMOS E FINANCIAMENTOS            | 10.963.740,29   | 10,54%  | 0,00%    | 10.995.740,29   | 10,97%  | 0,29%    | 11.042.740,29   | 10,96%  | 0,72%    |
| INVESTIMENTOS                           | 3.207.012,24    | 3,08%   | -1,02%   | 3.232.118,92    | 3,23%   | -0,25%   | 3.264.321,43    | 3,24%   | 1,79%    |
| CONSÓRCIOS                              | 3.207.012,24    | 3,08%   | 14,98%   | 3.232.118,92    | 3,23%   | 15,88%   | 3.264.321,43    | 3,24%   | 1,79%    |
| OUTROS INVESTIMENTOS                    | 0,00            | 0,00%   | -100,00% | 0,00            | 0,00%   | -100,00% | 0,00            | 0,00%   | 0,00%    |
| IMOBILIZADO                             | 41.343.015,03   | 39,75%  | -0,56%   | 41.268.669,43   | 41,18%  | -0,74%   | 41.280.769,90   | 40,98%  | -0,15%   |
| INSTALAÇÕES                             | 708.371,37      | 0,68%   | 0,00%    | 708.371,37      | 0,71%   | 0,00%    | 708.371,37      | 0,70%   | 0,00%    |
| MÓVEIS E UTENSÍLIOS                     | 230.177,46      | 0,22%   | 0,00%    | 232.376,46      | 0,23%   | 0,96%    | 235.193,46      | 0,23%   | 2,18%    |
| MÁQUINAS, APARELHOS E EQUIPAMENTOS      | 17.942.863,66   | 17,25%  | 0,00%    | 18.086.968,45   | 18,05%  | 0,80%    | 18.306.091,13   | 18,17%  | 2,02%    |
| VEÍCULOS                                | 4.805.346,80    | 4,62%   | -4,91%   | 4.805.346,80    | 4,79%   | -4,91%   | 4.805.346,80    | 4,77%   | 0,00%    |
| COMPUTADORES E PERIFÉRICOS              | 432.464,12      | 0,42%   | 1,75%    | 432.464,12      | 0,43%   | 1,75%    | 445.086,97      | 0,44%   | 2,92%    |
| BRADESCO ADMINISTRADORA DE CONSÓRCIOS   | 8.407,58        | 0,01%   | 0,00%    | 8.407,58        | 0,01%   | 0,00%    | 8.407,58        | 0,01%   | 0,00%    |
| TERRENOS                                | 4.367.287,72    | 4,20%   | 0,00%    | 4.367.287,72    | 4,36%   | 0,00%    | 4.367.287,72    | 4,34%   | 0,00%    |
| CONSTRUÇÕES                             | 7.977.085,45    | 7,67%   | 0,00%    | 7.976.850,67    | 7,96%   | 0,00%    | 7.976.850,67    | 7,92%   | 0,00%    |
| (-) DEPRECIAÇÃO                         | (11.238.308,25) | -10,80% | -0,07%   | (11.457.655,59) | -11,43% | 1,88%    | (11.679.050,38) | -11,59% | 3,92%    |
| IMOBILIZADOS EM ANDAMENTO               | 16.091.175,45   | 15,47%  | 0,00%    | 16.091.175,45   | 16,06%  | 0,00%    | 16.091.175,45   | 15,97%  | 0,00%    |
| INTANGÍVEL                              | 18.143,67       | 0,02%   | -5,56%   | 17.076,40       | 0,02%   | -11,11%  | 16.009,13       | 0,02%   | -11,76%  |

\* AV – Avaliação vertical  
\*\* AH – Avaliação horizontal



| PASSIVO                                   | 31.01.2024      | AV      | AH       | 29.02.2024      | AV      | AH       | 31.03.2024      | AV      | AH      |
|---|-----------------|---------|----------|-----------------|---------|----------|-----------------|---------|---------|
| PASSIVO                                   | 104.011.984,71  | 100,00% | 2,09%    | 100.217.085,30  | 100,00% | -1,64%   | 100.743.114,80  | 100,00% | -3,14%  |
| CIRCULANTE                                | 83.652.727,66   | 80,43%  | 1,47%    | 81.635.374,34   | 81,46%  | -0,97%   | 81.232.160,46   | 80,63%  | -2,89%  |
| FORNECEDORES                              | 18.227.810,27   | 17,52%  | -1,32%   | 17.620.117,95   | 17,58%  | -4,61%   | 17.125.891,49   | 17,00%  | -6,05%  |
| EMPRÉSTIMOS BANCÁRIOS/PESSOAS LIGADAS     | 39.804.974,47   | 38,27%  | -11,49%  | 39.798.153,68   | 39,71%  | -11,51%  | 44.462.178,91   | 44,13%  | 11,70%  |
| OBRIGAÇÕES TRIBUTÁRIAS                    | 16.998.844,21   | 16,34%  | 1,75%    | 16.948.368,50   | 16,91%  | 1,44%    | 17.298.943,11   | 17,17%  | 1,77%   |
| OBRIGAÇÕES TRABALHISTAS E PREVIDENCIÁRIAS | 574.589,73      | 0,55%   | 7,18%    | 626.454,69      | 0,63%   | 16,85%   | 597.514,68      | 0,59%   | 3,99%   |
| PARCELAMENTOS                             | 639.267,79      | 0,61%   | -16,51%  | 520.577,62      | 0,52%   | -32,01%  | 401.887,45      | 0,40%   | -37,13% |
| PROVISÕES DE NATUREZA TRABALHISTA         | 1.035.396,52    | 1,00%   | 18,64%   | 1.160.954,27    | 1,16%   | 33,03%   | 1.234.783,85    | 1,23%   | 19,26%  |
| OUTRAS OBRIGAÇÕES                         | 6.371.844,67    | 6,13%   | 5642,42% | 4.960.747,63    | 4,95%   | 4370,71% | 110.960,97      | 0,11%   | -98,26% |
| NÃO CIRCULANTE                            | 22.896.346,42   | 22,01%  | 0,00%    | 22.827.841,42   | 22,78%  | -0,30%   | 22.827.841,42   | 22,66%  | -0,30%  |
| EMPRÉSTIMOS E FINANCIAMENTOS              | 21.269.380,17   | 20,45%  | 0,00%    | 21.200.875,17   | 21,15%  | -0,32%   | 21.200.875,17   | 21,04%  | -0,32%  |
| PARCELAMENTOS                             | 1.626.966,25    | 1,56%   | 0,00%    | 1.626.966,25    | 1,62%   | 0,00%    | 1.626.966,25    | 1,61%   | 0,00%   |
| PATRIMÔNIO LÍQUIDO                        | (2.537.089,37)  | -2,44%  | -26,43%  | (4.246.130,46)  | -4,24%  | 23,13%   | (3.316.887,08)  | -3,29%  | 30,74%  |
| CAPITAL SOCIAL                            | 200.000,00      | 0,19%   | 0,00%    | 200.000,00      | 0,20%   | 0,00%    | 200.000,00      | 0,20%   | 0,00%   |
| RESERVAS                                  | 6.230.164,62    | 5,99%   | 0,00%    | 6.230.164,62    | 6,22%   | 0,00%    | 6.230.164,62    | 6,18%   | 0,00%   |
| LUCROS ACUMULADOS                         | 1.591.621,53    | 1,53%   | 0,00%    | 1.231.628,15    | 1,23%   | -22,62%  | 1.253.206,63    | 1,24%   | -21,26% |
| PREJUÍZOS ACUMULADOS                      | (11.388.126,08) | -10,95% | 147,64%  | (11.047.996,31) | -11,02% | 140,25%  | (11.047.996,31) | -10,97% | -2,99%  |
| RESULTADO DO EXERCÍCIO                    | 829.250,56      | 0,80%   | -112,07% | (859.926,92)    | -0,86%  | -87,49%  | 47.737,98       | 0,05%   | -94,24% |

\* AV – Avaliação vertical  
\*\* AH – Avaliação horizontal



4.1 ANÁLISE DO CAPITAL CIRCULANTE LÍQUIDO

O Ativo circulante registrou uma diminuição de 7,06% (sete vírgula zero seis por cento). As variações que se destacaram no período em comento foram as rubricas “*Compra para entrega futura*” que apresentou uma queda de 100,00% (cem por cento) e “*Aplicações financeira*” com redução do percentual de 76,88% (setenta e seis vírgula oitenta e oito por cento). Em contrapartida a conta “*Adiantamento a empregados*” apresentou um aumento de 192,37% (cento e noventa e dois vírgula trinta e sete por cento).

| ATIVO                       | 31.01.2024     | AV      | AH       | 29.02.2024     | AV      | AH      | 31.03.2024     | AV      | AH       |
|-----------------------------|----------------|---------|----------|----------------|---------|---------|----------------|---------|----------|
| ATIVO                       | 104.011.984,71 | 100,00% | 2,09%    | 100.217.085,30 | 100,00% | -1,64%  | 100.743.114,80 | 100,00% | -3,14%   |
| CIRCULANTE                  | 47.354.110,26  | 45,53%  | 5,32%    | 43.576.449,77  | 43,48%  | -3,08%  | 44.011.176,29  | 43,69%  | -7,06%   |
| DISPONIBILIDADES            | 158.710,07     | 0,15%   | 18,86%   | 488.751,07     | 0,49%   | 266,03% | 110.763,24     | 0,11%   | -30,21%  |
| CAIXA                       | 61.650,33      | 0,06%   | 18,18%   | 50.405,14      | 0,05%   | -3,38%  | 39.678,93      | 0,04%   | -35,64%  |
| BANCO C/ MOVIMENTO          | 58.668,45      | 0,06%   | -25,56%  | 436.392,56     | 0,44%   | 453,73% | 62.207,77      | 0,06%   | 6,03%    |
| APLICAÇÕES FINANCEIRAS      | 38.391,29      | 0,04%   | 1404,53% | 1.953,37       | 0,00%   | -23,45% | 8.876,54       | 0,01%   | -76,88%  |
| CLIENTES                    | 26.274.322,50  | 25,26%  | 1,89%    | 24.626.354,19  | 24,57%  | -4,51%  | 26.683.555,07  | 26,49%  | 1,56%    |
| ESTOQUES                    | 9.885.575,16   | 9,50%   | 14,80%   | 9.354.183,58   | 9,33%   | 8,63%   | 7.998.252,04   | 7,94%   | -19,09%  |
| TRIBUTOS A RECUPERAR        | 5.645.321,74   | 5,43%   | 4,01%    | 5.592.137,46   | 5,58%   | 3,03%   | 5.606.354,67   | 5,57%   | -0,69%   |
| ADIANTAMENTO A FORNECEDORES | 4.802.452,06   | 4,62%   | 8,88%    | 2.925.839,64   | 2,92%   | -33,67% | 3.123.367,25   | 3,10%   | -34,96%  |
| ADIANTAMENTO A EMPREGADOS   | 2.638,26       | 0,00%   | -50,26%  | 4.093,36       | 0,00%   | -22,83% | 7.713,55       | 0,01%   | 192,37%  |
| COMPRA PARA ENTREGA FUTURA  | 103.920,00     | 0,10%   | 0,00%    | 103.920,00     | 0,10%   | 0,00%   | 0,00           | 0,00%   | -100,00% |
| TÍTULOS A RECEBER           | 481.170,47     | 0,46%   | 0,00%    | 481.170,47     | 0,48%   | 0,00%   | 481.170,47     | 0,48%   | 0,00%    |
| OUTROS CRÉDITOS             | 0,00           | 0,00%   | 0,00%    | 0,00           | 0,00%   | 0,00%   | 0,00           | 0,00%   | 0,00%    |

\* AV – Avaliação vertical  
\*\* AH – Avaliação horizontal





Em relação ao Passivo circulante, registra-se uma diminuição de 2,89% (dois vírgula oitenta e nove por cento). As rubricas que apresentaram as maiores diminuições foram “*Outras obrigações*” e “*Parcelamentos*” com percentuais de 98,26% (noventa e oito vírgula vinte e seis por cento) e 37,13% (trinta e sete vírgula treze por centos), respectivamente. No entanto, a rubrica “*Provisões de natureza trabalhista*” registrou um aumento de 19,26% (dezenove vírgula vinte e seis por cento).

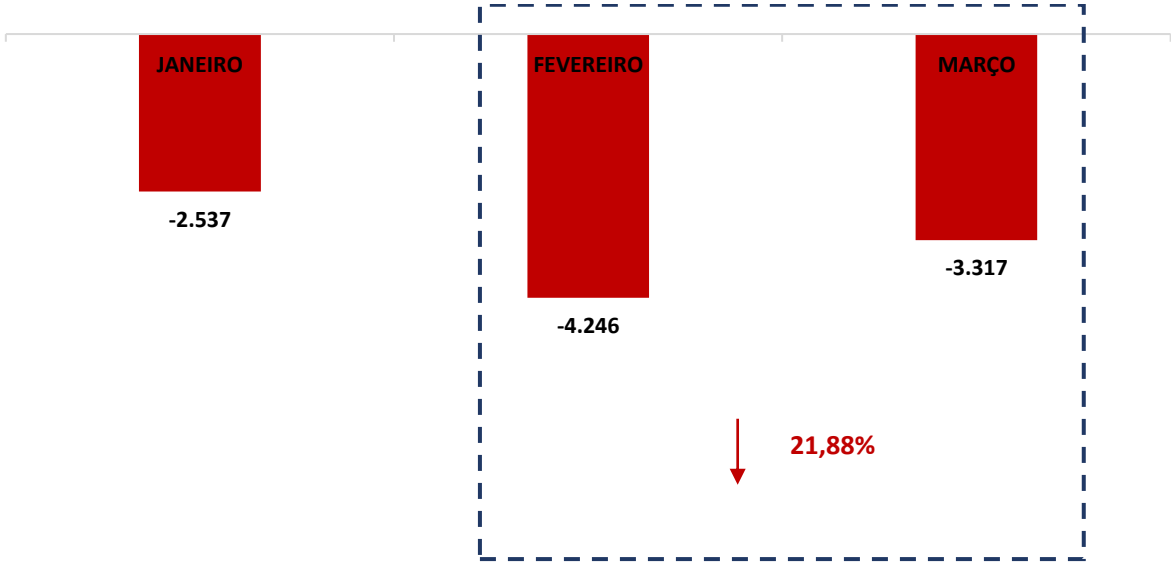
| PASSIVO                                   | 31.01.2024     | AV      | AH       | 29.02.2024     | AV      | AH       | 31.03.2024     | AV      | AH      |
|---|----------------|---------|----------|----------------|---------|----------|----------------|---------|---------|
| PASSIVO                                   | 104.011.984,71 | 100,00% | 2,09%    | 100.217.085,30 | 100,00% | -1,64%   | 100.743.114,80 | 100,00% | -3,14%  |
| CIRCULANTE                                | 83.652.727,66  | 80,43%  | 1,47%    | 81.635.374,34  | 81,46%  | -0,97%   | 81.232.160,46  | 80,63%  | -2,89%  |
| FORNECEDORES                              | 18.227.810,27  | 17,52%  | -1,32%   | 17.620.117,95  | 17,58%  | -4,61%   | 17.125.891,49  | 17,00%  | -6,05%  |
| EMPRÉSTIMOS BANCÁRIOS/PESSOAS LIGADAS     | 39.804.974,47  | 38,27%  | -11,49%  | 39.798.153,68  | 39,71%  | -11,51%  | 44.462.178,91  | 44,13%  | 11,70%  |
| OBRIGAÇÕES TRIBUTÁRIAS                    | 16.998.844,21  | 16,34%  | 1,75%    | 16.948.368,50  | 16,91%  | 1,44%    | 17.298.943,11  | 17,17%  | 1,77%   |
| OBRIGAÇÕES TRABALHISTAS E PREVIDENCIÁRIAS | 574.589,73     | 0,55%   | 7,18%    | 626.454,69     | 0,63%   | 16,85%   | 597.514,68     | 0,59%   | 3,99%   |
| PARCELAMENTOS                             | 639.267,79     | 0,61%   | -16,51%  | 520.577,62     | 0,52%   | -32,01%  | 401.887,45     | 0,40%   | -37,13% |
| PROVISÕES DE NATUREZA TRABALHISTA         | 1.035.396,52   | 1,00%   | 18,64%   | 1.160.954,27   | 1,16%   | 33,03%   | 1.234.783,85   | 1,23%   | 19,26%  |
| OUTRAS OBRIGAÇÕES                         | 6.371.844,67   | 6,13%   | 5642,42% | 4.960.747,63   | 4,95%   | 4370,71% | 110.960,97     | 0,11%   | -98,26% |

\* AV – Avaliação vertical  
\*\* AH – Avaliação horizontal



4.2 PATRIMÔNIO LÍQUIDO

| COMPOSIÇÃO PL          | JANEIRO         | FEVEREIRO       | MARÇO           |
|------------------------|-----------------|-----------------|-----------------|
| PATRIMÔNIO LÍQUIDO     | (2.537.089,37)  | (4.246.130,46)  | (3.316.887,08)  |
| CAPITAL SOCIAL         | 200.000,00      | 200.000,00      | 200.000,00      |
| RESERVAS               | 6.230.164,62    | 6.230.164,62    | 6.230.164,62    |
| LUCROS ACUMULADOS      | 1.591.621,53    | 1.231.628,15    | 1.253.206,63    |
| PREJUÍZOS ACUMULADOS   | (11.388.126,08) | (11.047.996,31) | (11.047.996,31) |
| RESULTADO DO EXERCÍCIO | 829.250,56      | (859.926,92)    | 47.737,98       |



(Em mil R\$)





5. QUESTÕES PROCESSUAIS

5.1 CONFERÊNCIA DOS DOCUMENTOS DOS ART. 48 E 51, AMBOS DA LEI N.º 11.101, DE 2005

| Conferência dos Documentos Art. 48 e 51 da Lei n.º 11.101/05  |  |   |
|---|--|---|
| ID  | DOCUMENTOS   | LEI. 11.101/05  |
| 9819016657  | Petição inicial de recuperação judicial  |   |
| 9819010515, 9819007830, 9819005174, 9819007925, 9819011820, 9818991987 e 9818996430   | Documentos societários (comprovantes de inscrição e situação cadastral no CNPJ, certidão de regularidade da devedora no registro público de empresas, atos constitutivos com a nomeação dos atuais administradores).             | Art. 48. Poderá requerer recuperação judicial o devedor que exerça suas atividades a mais de dois anos. |
| 9819022256, 9818992298, 9819002179, 9819004972, 9819004973, 9818993780, 9819024171, 9819015577, 9819014978, 9819020415, 9819003243, 9819010438, 9819018777, 9819011623, 9818993595, 9819012884, 9819019436, 9819053807, 9819038018, 9819035030, 9819044265, 9819046869, 9819060652, 9819045725, 9819057958, 9819042379, 9819042161 e 9819059211                         | Certidões falimentares   | Art. 48, incisos I, II e III  |
| 9819005414, 9819066306, 9819069703, 98190435310, 9819038328 e 9819074053  | Certidões Criminais  | Art. 48, incisos IV   |
| 9819072757 e 9819075358   | Demonstrações Contábeis relativas aos três últimos exercícios  | Art. 51. inciso II, alíneas A e B   |
| 9819022278, 9819062759, 9819069915, 9819037594, 9819074857, 9819009027, 9819052081, 9819074812, 9819078761, 9819090251, 9819080766, 9819078433, 9819078121, 9819071529, 9819100200, 9819075378, 9819090226, 9819094914, 9819092769, 9819084729, 9819086381, 9819091370, 9819086425, 9819100068, 9819088246, 9819078998, 9819090483, 9819101272, 9819090287 e 9819113156 | Relação de credores  | Art. 51. inciso III   |
| 9819075396  | Relação de empregados  | Art. 51. inciso IV  |
| 9819010515, 9819007830, 9819005174, 9819007925, 9819011820, 9818991987 e 9818996430   | Documentos societários (comprovantes de inscrição e situação cadastral no CNPJ, certidão de regularidade da devedora no registro público de empresas, atos constitutivos com a nomeação dos atuais administradores).             | Art. 51. inciso V   |
| 9819108324  | Relação de bens sócios e administradores   | Art. 51. inciso VI  |
| 9819099037, 9819100093 e 9819077287   | Extratos contas bancárias dos sócios   | Art. 51. inciso VII   |
| 9819105879, 9819103486, 9819098417, 9819099782, 9819119312, 9819104390 e 9819119364   | Certidões negativas de protestos   | Art. 51. inciso VIII  |
| 9819109196 e 9819132151   | Relação de todas as ações judiciais em que é parte, com a estimativa do valor em litígio.  | Art. 51. inciso IX  |
| 9819135550, 9819103932, 9819136155, 9819133005, 9819129761, 9819142700, 9819101399, 9819107397 e 9819120933   | relatório detalhado do passivo fiscal  |   |
| 9840247107  | a relação de bens e direitos integrantes do ativo não circulante, incluídos aqueles não sujeitos à recuperação judicial, acompanhada dos negócios jurídicos celebrados com os credores de que trata o § 3º do art. 49 desta Lei. |   |



## 6. CONCLUSÃO

Ante a análise apresentada no presente Relatório Mensal de Atividades, pode-se concluir que:

- Diminuição do faturamento em 45,22% (quarenta e cinco vírgula vinte e dois por cento);
- Resultado do período positivo, no valor de R\$ 949.243,38 (novecentos e quarenta e nove mil, duzentos e quarenta e três reais e trinta e oito centavos);
- Todos os Índices de liquidez se mantiveram abaixo do valor de referência 1 (um); e
- Índice de endividamento apresentou uma pequena variação no valor de 1,02 (um vírgula zero dois), se mantendo acima do valor de referência 1 (um).

Ressalta-se a importância da maximização dos esforços pelas Recuperandas, para ampliação do faturamento e redução das despesas, a fim de que seja otimizado o resultado e viabilizado o processo recuperacional.

O conteúdo deste e as conclusões ora apresentadas são decorrentes de informações coletadas por esta administradora judicial e pelo perito contábil, que resultaram nas análises realizadas e ora reportadas.

De Belo Horizonte/MG para Luz/MG, em 06 de maio de 2024.

**Taciani Acerbi Campagnaro Colnago Cabral**

*Administradora Judicial*

*OAB/MG 170.449*

**Ilson Ferreira Godinho**

*Contador*

*CRC/MG-100723/O-7*