



ACERBI CAMPAGNARO  
COLNAGO CABRAL

ADMINISTRAÇÃO JUDICIAL

---

## **RELATÓRIO DE ATIVIDADES**

RECUPERAÇÃO JUDICIAL

VIVEIRO DE MUDAS NORDESTA LTDA – EM  
RECUPERAÇÃO JUDICIAL

PERÍODO: MARÇO 2022

06.MAIO.2022

# SUMÁRIO

1. Introdução .....	pg 3
2. A empresa, sua crise e sua recuperação judicial.....	pg 4
2.1 Organograma societário.....	pg 5
2.2 Estrutura societária.....	pg 5
2.3 Endividamento .....	pg 5
2.3.1 créditos sujeito à recuperação judicial .....	pg 5
3. Informações gerais.....	pg 6
3.1 Informações contábeis .....	pg 6
3.1.1 Ativo.....	pg 6
3.1.2 Passivo.....	pg 12
3.2 Índices contábeis.....	pg 16
3.2.1 Capital de giro líquido.....	pg 17
3.2.2 Patrimônio líquido.....	pg 17
3.3 Informações financeiras .....	pg 18
3.3.1 DRE – Demonstração de Resultado do Exercício.....	pg 18
3.3.2 Análise financeira.....	pg 18
4. Informações específicas.....	pg 21
4.1 A pandemia.....	pg 21
5. Cronograma processual .....	pg 22
6. Conclusão .....	pg 23

.1

# INTRODUÇÃO

Acerbi Campagnaro Colnago Cabral Administração Judicial, nomeada nos autos da recuperação judicial da VIVEIRO DE MUDAS NORDESTA LTDA – ME – em recuperação judicial, vem, respeitosamente, à presença de Vossa Excelência, apresentar o Relatório de Atividades referente ao mês de **março de 2022**.

O presente está lastreado em elementos fornecidos pela Recuperanda, analisados em conjunto com a petição inicial e demais documentos acostados aos autos, assim como com os elementos apurados pela administradora judicial e pelo perito, em conformidade com o previsto no artigo 22, II, “c”, da Lei n.º 11.101/2005.

A partir deste relatório, o juízo recuperacional, os credores e demais interessados terão acesso às principais informações processuais, financeiras e contábeis da Recuperanda, analisadas conjuntamente pela administradora e pelo perito nomeados pelo juízo.

A apresentação deste relatório observará periodicidade regular, abrangendo informações do período anterior à emissão, com o objetivo de complementação e comparação das informações, de modo a viabilizar adequado acompanhamento do quadro evolutivo da empresa.

A administradora judicial reitera, como feito em outras manifestações processuais e extraprocessuais, sua disponibilidade para prestação de esclarecimentos a qualquer interessado, ratificando atuação transparente e compromissada direcionada para a preservação da empresa com adequado atendimento aos direitos dos credores.

**Taciani Acerbi Campagnaro Colnago Cabral**

*Administradora Judicial*  
OAB/MG 170.449



## .2

## A EMPRESA, SUA CRISE E SUA RECUPERAÇÃO JUDICIAL

A VIVEIRO DE MUDAS NORDESTA LTDA – ME formulou pedido de recuperação judicial em 29 de setembro de 2020, sendo o processamento deferido em 22 de outubro de 2020, pelo juízo da 2ª Vara Cível da Comarca de Arcos/MG, no processo n.º 5002130-11.2020.8.13.0042.

Fundada em 30 de maio de 2012, a VIVEIRO DE MUDAS NORDESTA LTDA-ME atua principalmente nos ramos de cultivo de mudas em viveiros florestais, hotelaria, lanchonete, atividades paisagistas e espaço de festas e eventos.

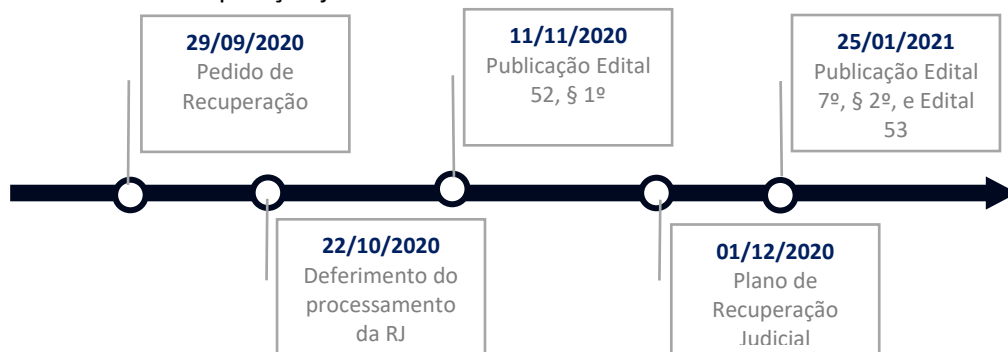
Por se tratar de local com paisagem natural e diversas plantas ornamentais, começaram a surgir pessoas interessadas na locação do espaço para sessões fotográficas e eventos diversos, o que posteriormente levou a empresa a desenvolver projeto que englobou uma cascata artificial composta por duas piscinas com capacidade de 80 mil litros, um salão de eventos, e uma pousada que está em fase final de construção, investimento de R\$ 2.500.000,00 (dois milhões e quinhentos mil reais).

Com a pandemia da COVID 19, que resultou no isolamento social imposto pelos órgãos públicos, a empresa ficou impedida de realizar eventos com aglomerações de pessoas.

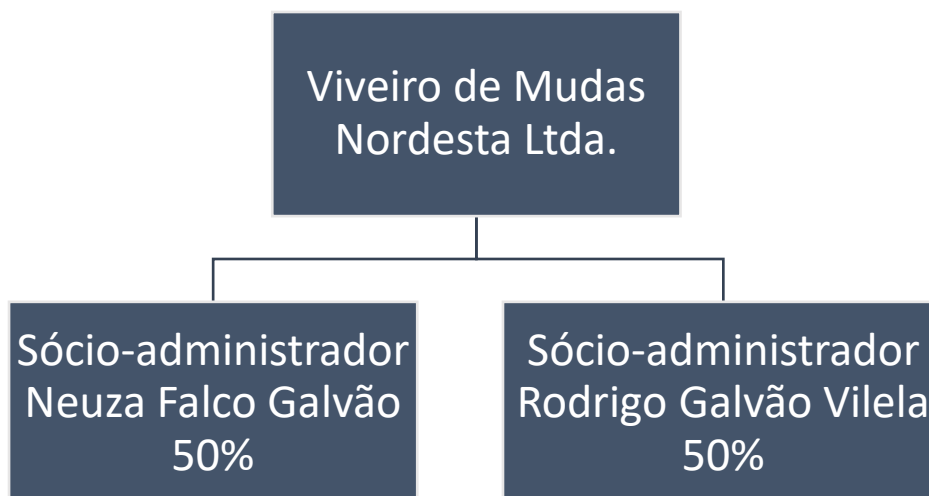
Este fato impactou gravemente a regularidade de receitas habituais da empresa. Com a proibição da realização dos eventos, houve o cancelamento de contratos já firmados, afetando drasticamente o fluxo de caixa, já bastante defasado em decorrência dos vultuosos investimentos recentes, aliado às taxas de juros cobrados pelas instituições bancárias.

Atualmente, o processo se encontra em fase de consolidação de quadro geral de credores, tendo esta administradora judicial sugerido as datas de 15 e 22/09/22 para realização da assembleia geral de credores. O d. juízo ainda não se manifestou sobre as datas.

Segue abaixo linha do tempo, na qual é possível identificar os principais atos ocorridos na recuperação judicial:



## 2.1 Organograma societário



## 2.2 Estrutura societária

SÓCIO	Nº DE QUOTAS	VALOR (R\$)	%
NEUZA FALCO GALVÃO	25.000	25.000,00	50
RODRIGO GALVÃO VILELA	25.000	25.000,00	50
<b>TOTAL</b>	<b>50.000</b>	<b>50.000,00</b>	<b>100</b>

## 2.3 Endividamento

### 2.3.1 Créditos sujeitos à recuperação judicial

QUANT. CREDORES	CLASSE	TOTAL (R\$)
10	CLASSE I - CRÉDITOS TRABALHISTAS	17.418,24
4	CLASSE II - CRÉDITOS COM GARANTIA REAL	417.239,50
6	CLASSE III - CRÉDITOS QUIROGRAFÁRIOS	1.502.878,95
5	CLASSE IV - CRÉDITOS ME/EPP	5.377,37
<b>25</b>	<b>TOTAL GERAL</b>	<b>1.942.914,06</b>

## .3

## INFORMAÇÕES GERAIS

## 3.1 Informações contábeis

## 3.1.1 Ativo

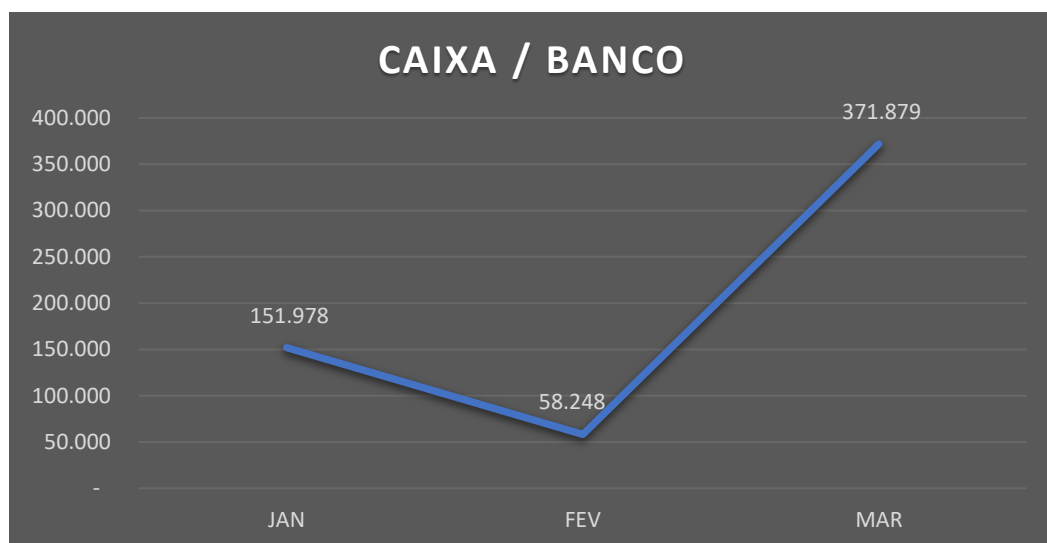
Tendo como base o **Ativo** do Balanço Patrimonial, serão analisadas as contas de acordo com sua relevância: “Caixa e Bancos”, “Duplicatas a Receber”, “Outros Créditos”, “Estoques” e “Imobilizado”.

BALANÇO PATRIMONIAL ATIVO (em reais R\$)	31.01.2022	AV	28.02.2022	AV	31.03.2022	AV
<b>ATIVO</b>	<b>1.955.729,16</b>	<b>100,00%</b>	<b>1.895.503,89</b>	<b>100,00%</b>	<b>2.168.460,09</b>	<b>100,00%</b>
<b>CIRCULANTE</b>	<b>939.958,67</b>	<b>48,06%</b>	<b>808.437,45</b>	<b>42,65%</b>	<b>1.088.021,52</b>	<b>50,17%</b>
<b>DISPONIBILIDADE</b>	<b>151.978,48</b>	<b>7,77%</b>	<b>58.248,22</b>	<b>3,07%</b>	<b>371.879,43</b>	<b>17,15%</b>
CAIXA	139.539,35	7,13%	45.068,15	2,38%	111.702,15	5,15%
BANCOS	12.439,13	0,64%	13.180,07	0,70%	260.177,28	12,00%
DUPLICATAS A RECEBER	462.708,76	23,66%	365.069,81	19,26%	317.496,54	14,64%
<b>OUTROS CRÉDITOS</b>	<b>236.784,02</b>	<b>12,11%</b>	<b>236.784,02</b>	<b>12,49%</b>	<b>238.289,94</b>	<b>10,99%</b>
ADIANTAMENTO AOS SOCIOS	206.163,16	10,54%	206.163,16	10,88%	206.163,16	9,51%
ADIANTAMENTO DE 13º SALÁRIO	30.620,86	1,57%	30.620,86	1,62%	32.126,78	1,48%
ADIANTAMENTOS A FORNECEDORES	0,00	0,00%	0,00	0,00%	0,00	0,00%
<b>APLICAÇÕES FINANCEIRAS</b>	<b>20.549,93</b>	<b>1,05%</b>	<b>5.649,92</b>	<b>0,30%</b>	<b>1.750,00</b>	<b>0,08%</b>
<b>IMPOSTOS A RECUPERAR</b>	<b>252,02</b>	<b>0,01%</b>	<b>172,96</b>	<b>0,01%</b>	<b>252,02</b>	<b>0,01%</b>
<b>ESTOQUES</b>	<b>67.685,46</b>	<b>3,46%</b>	<b>142.512,52</b>	<b>7,52%</b>	<b>158.353,59</b>	<b>7,30%</b>
<b>ATIVO NÃO CIRCULANTE</b>	<b>1.015.770,49</b>	<b>51,94%</b>	<b>1.087.066,44</b>	<b>57,35%</b>	<b>1.080.438,57</b>	<b>49,83%</b>
OUTRAS PARTICIPAÇÕES SOCIETÁRIAS	450,00	0,02%	450,00	0,02%	450,00	0,02%
<b>IMOBILIZADO</b>	<b>1.015.320,49</b>	<b>51,92%</b>	<b>1.086.616,44</b>	<b>57,33%</b>	<b>1.079.988,57</b>	<b>49,80%</b>
IMÓVEIS/ EM ANDAMENTO	641.705,35	32,81%	717.146,22	37,83%	717.146,22	33,07%
MOVEIS E UTENSÍLIOS	52.418,00	2,68%	52.418,00	2,77%	52.418,00	2,42%
MÁQUINAS E EQUIPAMENTOS	229.950,00	11,76%	234.361,01	12,36%	236.289,07	10,90%
VEÍCULOS	284.389,96	14,54%	284.389,96	15,00%	284.389,96	13,11%
COMPUTADORES E PERIFÉRICOS						
<b>(-) DEPRECIAÇÃO ACUMULADA</b>	<b>-193.142,82</b>	<b>-9,88%</b>	<b>-201.698,75</b>	<b>-10,64%</b>	<b>-210.254,68</b>	<b>-9,70%</b>
MOVEIS E UTENSÍLIOS	-22.807,84	-1,17%	-23.727,52	-1,25%	-24.647,20	-1,14%
MÁQUINAS E EQUIPAMENTOS	-108.655,81	-5,56%	-112.662,06	-5,94%	-116.668,31	-5,38%
VEÍCULOS	-61.679,17	-3,15%	-65.309,17	-3,45%	-68.939,17	-3,18%

Disponibilidades (caixa e bancos) (valores em Reais – R\$)

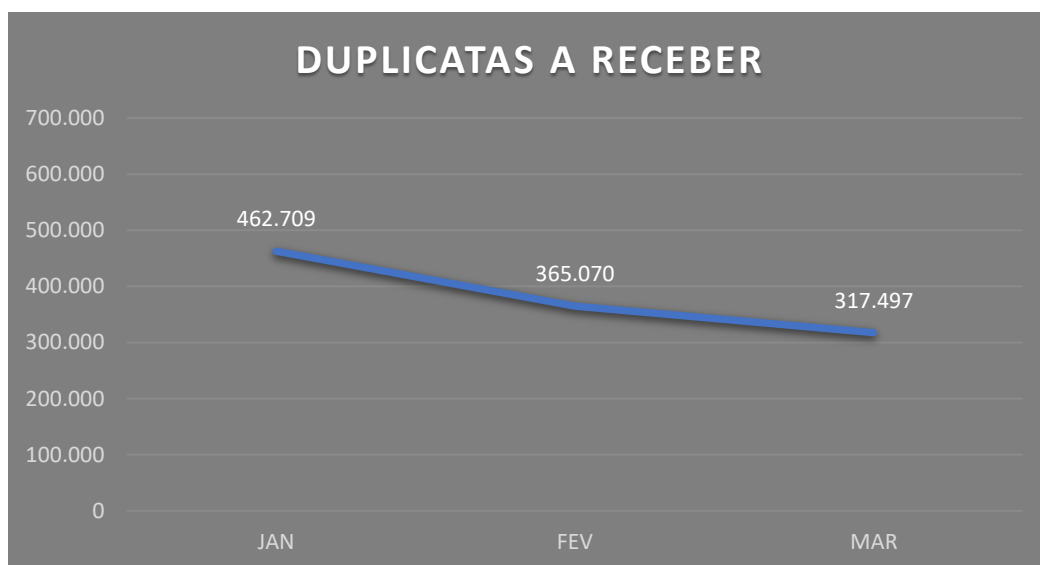
	31.01.2022	AV	28.02.2022	AV	31.03.2022	AV
<b>DISPONIBILIDADE</b>	<b>151.978,48</b>	<b>7,77%</b>	<b>58.248,22</b>	<b>3,07%</b>	<b>371.879,43</b>	<b>17,15%</b>
CAIXA	139.539,35	7,13%	45.068,15	2,38%	111.702,15	5,15%
BANCOS	12.439,13	0,64%	13.180,07	0,70%	260.177,28	12,00%

Analisando a conta “Caixa/banco”, observa-se aumento de 538,44% (quinhentos e trinta e oito vírgula quarenta e quatro por cento), saindo de R\$ 58.248,22 (cinquenta e oito mil, duzentos e quarenta e oito reais e vinte e dois centavos) para R\$ 371.879,43 (trezentos e setenta e um mil, oitocentos e setenta e nove reais e quarenta e três centavos)



É importante que a Recuperanda continue empreendendo esforços no intuito de diminuir o saldo mantido na conta “Caixa”, de modo a convertê-lo em aplicações que possam gerar rendimentos favoráveis.

No tocante à conta “*Duplicatas a Receber*”, houve queda de 13% (treze por cento), alcançando montante de R\$ 317.496,54 (trezentos e dezessete mil, quatrocentos e noventa e seis reais e cinquenta e quatro centavos).



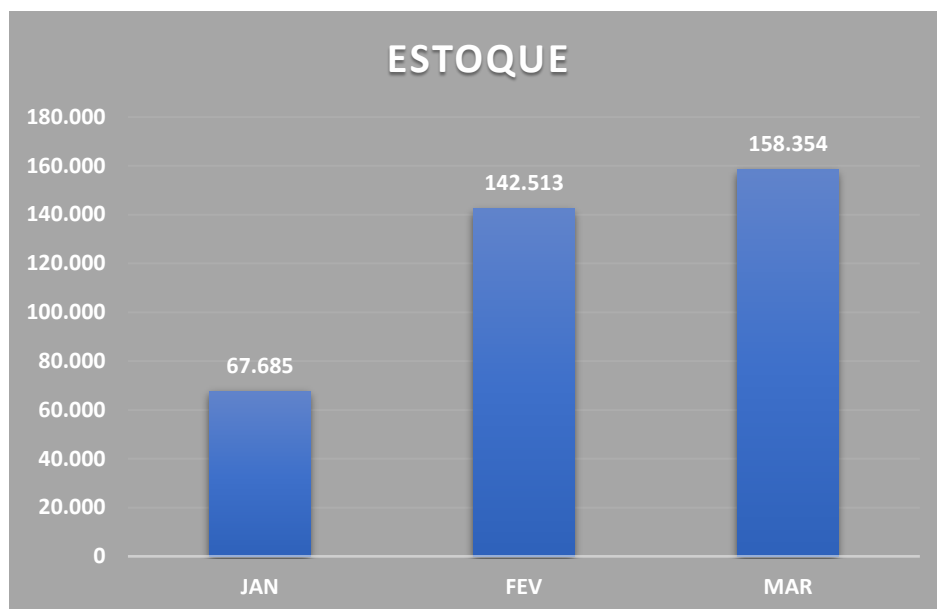
Registra-se que o saldo da rubrica “*Duplicatas a Receber*” refere-se a transações realizadas a prazo, com recebimento em meses posteriores, bem como àquelas feitas em fevereiro de 2022 e que não foram quitadas no respectivo mês.

Em outro plano, a rubrica “*Outros créditos*” apresentou variação mínima, perfazendo saldo de R\$ 238.289,94 (duzentos e trinta e oito mil, duzentos e oitenta e nove reais e noventa e quatro centavos).



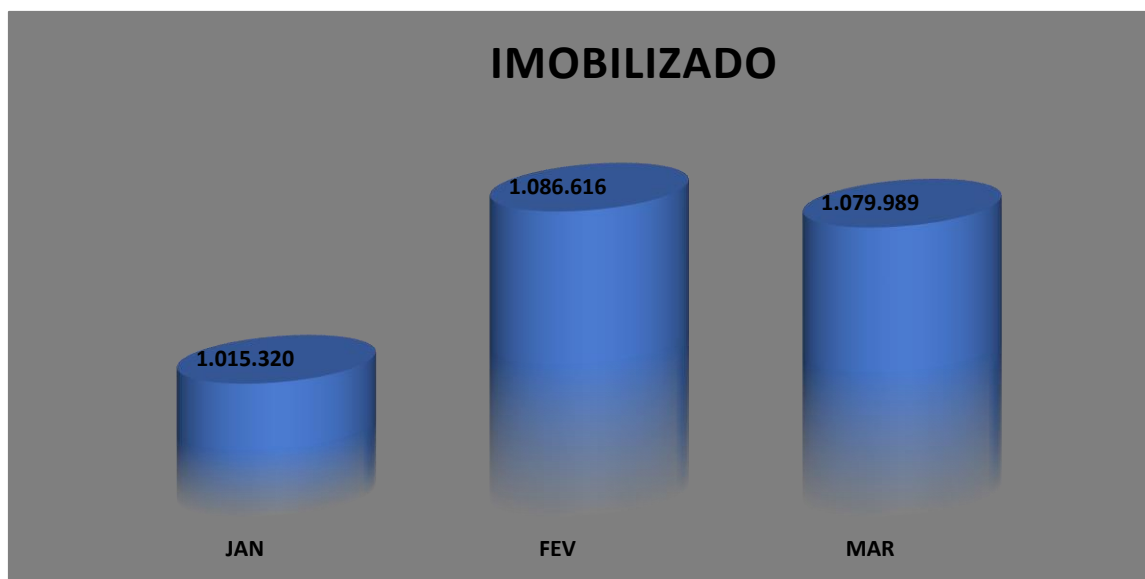
O saldo de R\$ 238.289,94 (duzentos e trinta e oito mil, duzentos e oitenta e nove reais e noventa e quatro centavos) é composto por adiantamentos aos sócios, no valor de R\$ 206.163,16 (duzentos e seis mil, cento e sessenta e três reais e dezesseis centavos); e adiantamentos a fornecedores, no valor de R\$ 32.126,78 (trinta e dois mil, cento e vinte e seis reais e setenta e oito centavos).

No âmbito das informações contábeis, verifica-se que a rubrica “*Estoque*” apresentou aumento de 11,12% (onze vírgula doze por cento), saindo de R\$ 142.512,52 (cento e quarenta e dois mil, quinhentos e doze reais e cinquenta e dois centavos) para R\$ 158.353,59 (cento e cinquenta e oito mil, trezentos e cinquenta e três reais e cinquenta e nove centavos).



Ainda no tocante às informações contábeis da empresa VIVEIRO DE MUDAS NORDESTA LTDA, assume importância inegável o exame das variações do imobilizado.

Conforme demonstrado no gráfico abaixo, o imobilizado apresentou queda de 0,61% (zero vírgula sessenta e um por cento), perfazendo saldo de R\$ 1.079.988,57 (um milhão, setenta e nove mil, novecentos e oitenta e oito reais e cinquenta e sete centavos).



#### COMPOSIÇÃO DO IMOBILIZADO

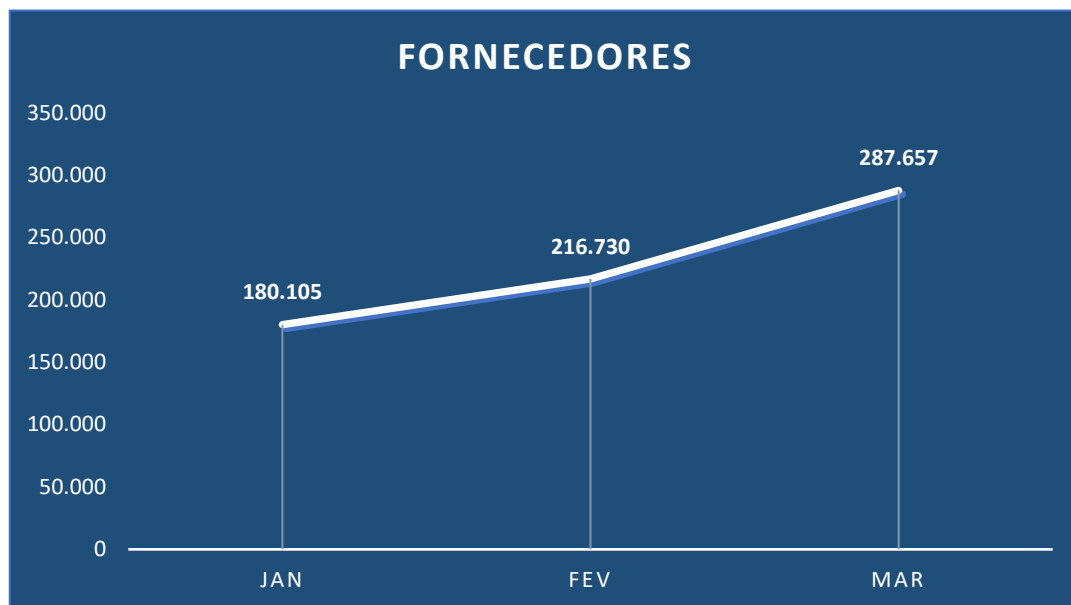
	<u>31.01.2022</u>	AV	<u>28.02.2022</u>	AV	<u>31.03.2022</u>	AV
<b>IMOBILIZADO</b>	<b><u>1.015.320,49</u></b>	<b>51,92%</b>	<b><u>1.086.616,44</u></b>	<b>57,33%</b>	<b><u>1.079.988,57</u></b>	<b>49,80%</b>
IMÓVEIS/ EM ANDAMENTO	641.705,35	32,81%	717.146,22	37,83%	717.146,22	33,07%
MOVEIS E UTENSÍLIOS	52.418,00	2,68%	52.418,00	2,77%	52.418,00	2,42%
MÁQUINAS E EQUIPAMENTOS	229.950,00	11,76%	234.361,01	12,36%	236.289,07	10,90%
VEÍCULOS	284.389,96	14,54%	284.389,96	15,00%	284.389,96	13,11%
(-) DEPRECIAÇÃO ACUMULADA	-193.142,82	51,92%	1.086.616,44	57,33%	1.079.988,57	49,80%

### 3.1.2 Passivo

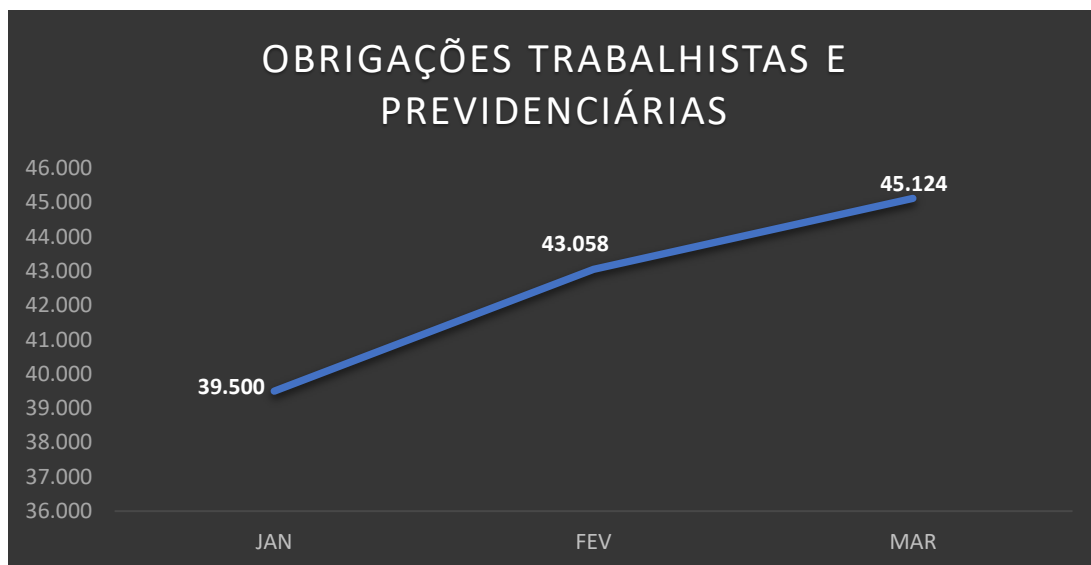
Em relação ao **Passivo**, serão analisadas as contas de acordo com sua relevância: “Fornecedores”, “Empréstimos e Financiamentos”, “Obrigações Tributárias”, “Obrigações Sociais e Fiscais” e “Patrimônio Líquido”.

BALANÇO PATRIMONIAL PASSIVO (em reais R\$)	<u>31.01.2022</u>	<u>AV</u>	<u>28.02.2022</u>	<u>AV</u>	<u>31.03.2022</u>	<u>AV</u>
<b>PASSIVO</b>	<b>1.955.729,16</b>	<b>100,00%</b>	<b>1.895.503,89</b>	<b>99,61%</b>	<b>2.168.460,09</b>	<b>99,78%</b>
<b>CIRCULANTE</b>	<b>262.143,10</b>	<b>13,40%</b>	<b>293.267,24</b>	<b>15,36%</b>	<b>408.091,79</b>	<b>18,82%</b>
FORNECEDORES	180.104,59	9,21%	216.729,74	11,43%	287.657,23	13,27%
<b>OBRIGAÇÕES TRIBUTÁRIAS</b>	<b>21.678,91</b>	<b>1,11%</b>	<b>12.620,00</b>	<b>0,55%</b>	<b>54.451,17</b>	<b>2,51%</b>
IRRF A RECOLHER	235,56	0,01%	237,06	0,01%	237,06	0,01%
SIMPLES NACIONAL A RECOLHER	19.114,26	0,98%	7.633,71	0,40%	48.990,37	2,26%
FUNRURAL A RECOLHER	936,18	0,00%	2.106,18	0,00%	2.359,08	0,11%
ICMS DIF. DE ALIQUOTA A RECOLHER	1.392,91	0,07%	2.643,05	0,14%	2.864,66	0,13%
<b>OBRIGAÇÕES TRABALHISTAS E PREVIDENCIÁRIAS</b>	<b>39.500,21</b>	<b>2,02%</b>	<b>43.058,11</b>	<b>2,27%</b>	<b>45.124,00</b>	<b>2,08%</b>
SALÁRIOS E ORDENADOS A PAGAR	29.188,92	1,49%	29.572,05	1,56%	31.142,05	1,44%
PRÓ-LABORE A PAGAR	8.156,00	0,42%	8.156,00	0,43%	8.156,00	0,38%
13º SALÁRIO A PAGAR	0,00	0,00%	0,00	0,00%	0,00	0,00%
INSS A RECOLHER	1.311,02	0,07%	3.055,27	0,16%	2.050,52	0,09%
FGTS A RECOLHER	844,27	0,04%	2.274,79	0,12%	3.775,43	0,17%
<b>OUTRAS OBRIGAÇÕES</b>	<b>20.859,39</b>	<b>1,07%</b>	<b>20.859,39</b>	<b>1,10%</b>	<b>20.859,39</b>	<b>0,96%</b>
<b>PASSIVO NÃO CIRCULANTE</b>	<b>1.837.319,52</b>	<b>93,95%</b>	<b>1.836.825,63</b>	<b>96,62%</b>	<b>1.836.331,74</b>	<b>84,46%</b>
FINANCIAMENTOS BANCÁRIOS	1.831.486,87	93,65%	1.831.486,87	96,62%	1.831.486,87	84,46%
OUTRAS OBRIGAÇÕES	5.832,65	0,30%	5.338,76	0,28%	4.844,87	0,22%
<b>PATRIMONIO LÍQUIDO</b>	<b>-143.733,46</b>	<b>-7,35%</b>	<b>-234.588,98</b>	<b>-12,38%</b>	<b>-75.963,44</b>	<b>-3,50%</b>
CAPITAL SOCIAL	50.000,00	2,56%	50.000,00	2,64%	50.000,00	2,31%
LUCROS ACUMULADOS	101.755,36	5,20%	101.755,36	5,37%	101.755,36	4,69%
(-) PREJUÍZOS ACUMULADOS	-463.633,14	-23,71%	-470.642,00	-24,83%	-470.642,00	-21,70%
RESULTADO DO EXERCÍCIO	78.618,45	4,02%	78.618,45	4,15%	78.618,45	3,63%
<b>LUCRO/ PREJUÍZO NO PERÍODO</b>	<b>89.525,87</b>	<b>4,58%</b>	<b>5.679,21</b>	<b>0,30%</b>	<b>164.304,75</b>	<b>7,58%</b>

Analisando a conta “*Fornecedores*”, verifica-se aumento de 32,73% (trinta e dois vírgula setenta e três por cento), saindo de R\$ 216.729,74 (duzentos e dezesseis mil, setecentos e vinte e nove reais e setenta e quatro centavos) para R\$ 287.657,23 (duzentos e oitenta e sete mil, seiscentos e cinquenta e sete reais e vinte e três centavos).



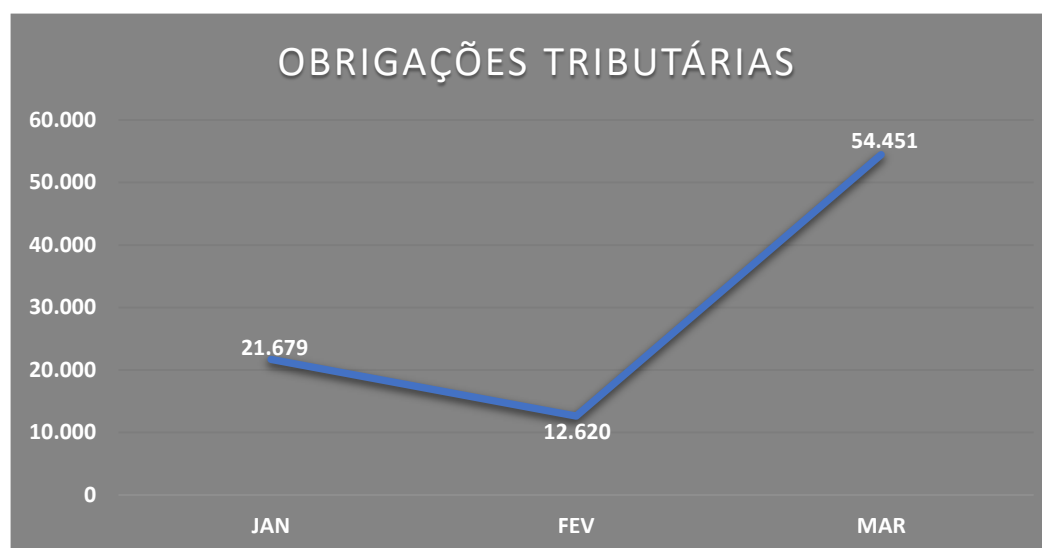
A rubrica “Obrigações Trabalhistas e Previdenciárias” é composta pelo saldo das contas salários a pagar, 13º salário a pagar, INSS a recolher, FGTS a recolher e pró-labore a pagar. Analisando-a, observa-se, no gráfico abaixo, aumento de 4,8% (quatro vírgula oito por cento), totalizando R\$ 45.124,00 (quarenta e cinco mil, cento e vinte e quatro reais).



#### COMPOSIÇÃO DAS OBRIGAÇÕES TRABALHISTAS E PREVIDENCIÁRIAS

	<u>31.01.2022</u>	AV	<u>28.02.2022</u>	AV	<u>31.03.2022</u>	AV
<b>OBRIGAÇÕES TRABALHISTAS E PREVIDENCIÁRIAS</b>	<b><u>39.500,21</u></b>	<b><u>100,00%</u></b>	<b><u>43.058,11</u></b>	<b><u>100,00%</u></b>	<b><u>45.124,00</u></b>	<b><u>2,08%</u></b>
SALÁRIOS E ORDENADOS A PAGAR	29.188,92	1,49%	29.572,05	68,68%	31.142,05	1,44%
INSS A RECOLHER	1.311,02	0,42%	3.055,27	7,10%	8.156,00	0,38%
FGTS A RECOLHER	844,27	0,07%	2.274,79	5,28%	2.050,52	0,09%
PRÓ-LABORE A PAGAR	8.156,00	0,04%	8.156,00	18,94%	3.775,43	0,17%

A rubrica “*Obrigações Tributárias*” é composta pelas sub-contas IRRF a recolher, Simples Nacional a recolher e ICMS dif. de alíquota a recolher, havendo apresentado aumento, saindo de R\$ 12.620,00 (doze mil, seiscentos e vinte reais) para R\$ 54.451,17 (cinquenta e quatro mil, quatrocentos e cinquenta e um reais e dezessete centavos).

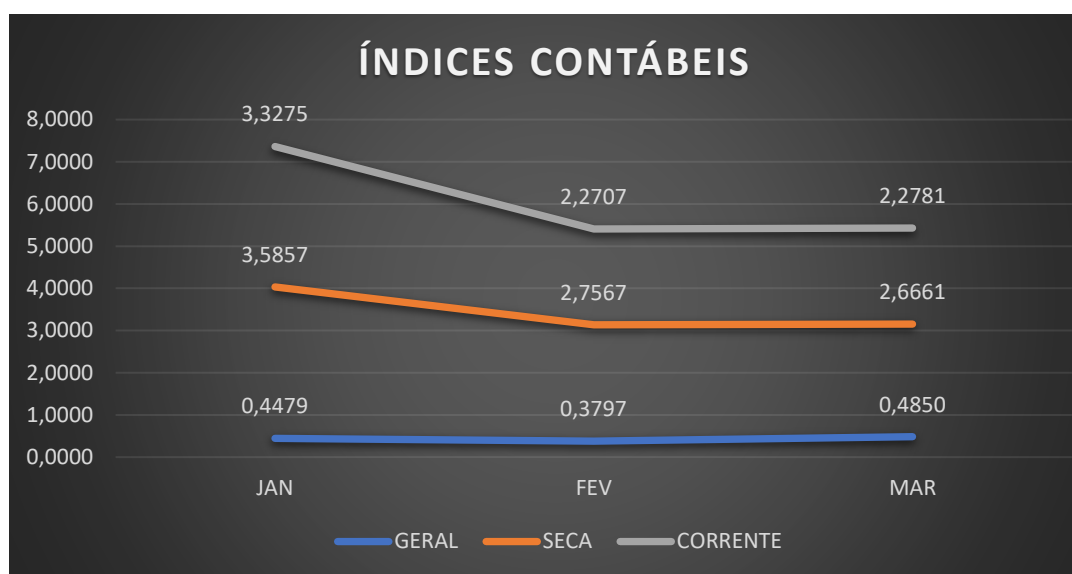


#### COMPOSIÇÃO DAS OBRIGAÇÕES TRIBUTÁRIAS

	<u>31.01.2022</u>	<u>AV</u>	<u>28.02.2022</u>	<u>AV</u>	<u>31.03.2022</u>	<u>AV</u>
<b>OBRIGAÇÕES TRIBUTÁRIAS</b>	<b>21.678,91</b>	<b>100,00%</b>	<b>12.620,00</b>	<b>100,00%</b>	<b>54.451,17</b>	<b>100,00%</b>
IRRF A RECOLHER	235,56	1,09%	237,06	1,88%	237,06	0,44%
SIMPLES NACIONAL A RECOLHER	19.114,26	88,17%	7.633,71	60,49%	48.990,37	89,97%
FUNRURAL A RECOLHER	936,18	397,43%	2.106,18	888,46%	2.359,08	4,33%
ICMS DIF. DE ALIQUOTA A RECOLHER	1.392,91	6,43%	2.643,05	20,94%	2.864,66	5,26%

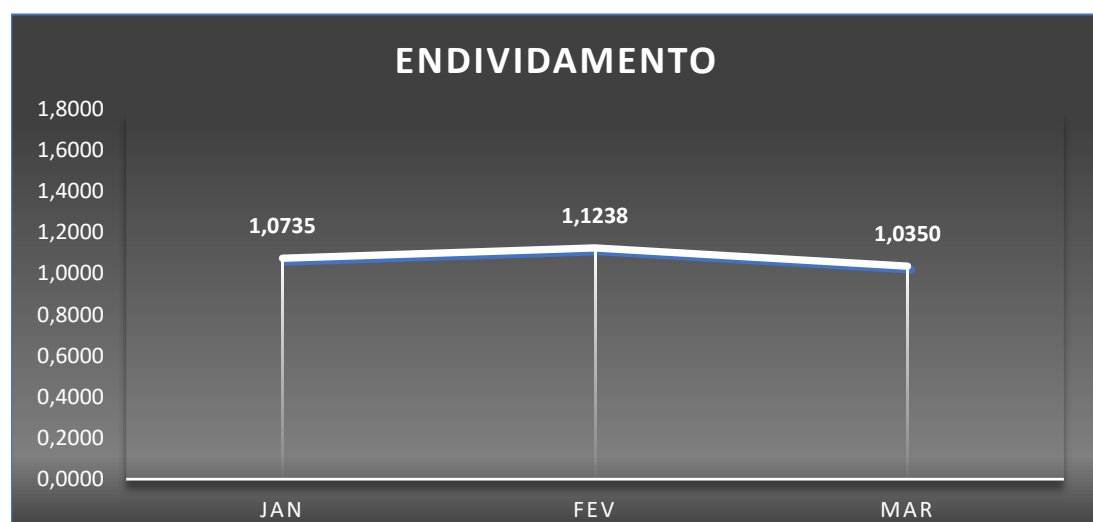
### 3.2 Índices Contábeis

No âmbito das informações contábeis, nota-se que o índice de liquidez “*geral*” apresentou aumento, mantendo-se abaixo da referência (1), a modalidade “*corrente*”, também apresentou aumento, permanecendo acima do valor de referência 1 (um), já a modalidade “*seca*” apresentou queda, porém também permaneceu acima do valor de referência 1 (um), o que sinaliza cenário otimista.



(Referência 1: quanto maior melhor)

Ratificando os índices contábeis apresentados, verifica-se que o percentual de endividamento apresentou queda, se mantendo acima do valor de referência 1 (um), indicando que a Recuperanda vem financiando suas operações com capital de terceiros e que os gestores estão realizando ações no intuito de promover sua redução.



(Referência 1: quanto menor melhor)

### 3.2.1 Capital de Giro Líquido (CGL)

O capital de giro corresponde aos recursos necessários para que uma empresa mantenha sua atividade. Neste sentido, evidencia a capacidade de a empresa financiar suas obrigações de curto prazo. Vê-se que o saldo é positivo, corroborando o argumento de que a Recuperanda possui capacidade de financiar suas operações, conforme salientado no item anterior.

Conforme se observa no gráfico abaixo, o capital de giro apresentou aumento de 31,98% (trinta e um vírgula noventa e oito por cento) no período, perfazendo saldo de R\$ 679.929,73 (seiscentos e setenta e nove mil, novecentos e vinte e nove reais e setenta e três centavos).

CGL = (Ativo Circulante – Passivo Circulante)



### 3.2.2 Patrimônio Líquido

A Recuperanda vem apresentando patrimônio líquido negativo.

	31.01.2022	AV	28.02.2022	AV	31.03.2022	AV
<b>PATRIMÔNIO LÍQUIDO</b>	<b>-143.733,46</b>	<b>-7,35%</b>	<b>-234.588,98</b>	<b>-12,38%</b>	<b>-75.963,44</b>	<b>-3,50%</b>
CAPITAL SOCIAL	50.000,00	2,56%	50.000,00	2,64%	50.000,00	2,31%
LUCROS ACUMULADOS	101.755,36	5,20%	101.755,36	5,37%	101.755,36	4,69%
(-) PREJUÍZOS ACUMULADOS	-463.633,14	-23,71%	-470.642,00	-24,83%	-470.642,00	-21,70%
RESULTADO DO EXERCÍCIO	78.618,45	4,02%	78.618,45	4,15%	78.618,45	3,63%
LUCRO/PREJUÍZO NO PERÍODO	89.525,87	4,58%	5.679,21	0,30%	164.304,75	7,58%

## 3.3 Informações financeiras

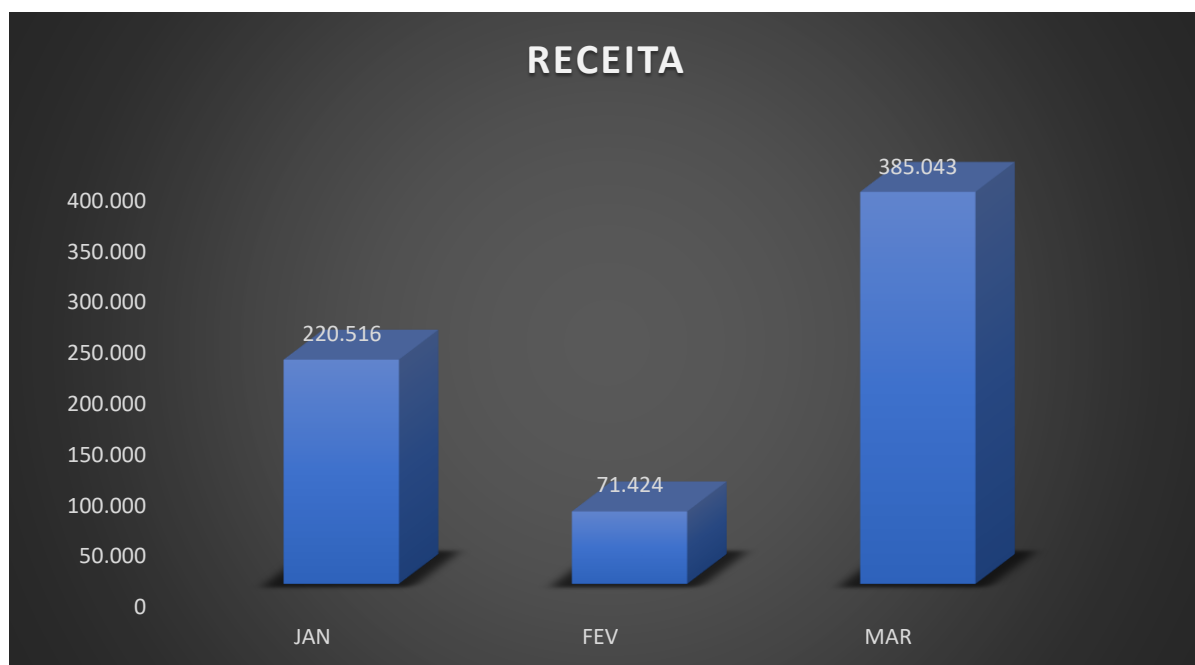
### 3.3.1 Demonstração de Resultado do Exercício

Com base na **Demonstração do Resultado do Exercício** apresenta-se a análise da “Receita bruta”, “Receita bruta x Despesas operacionais” e “Resultado líquido”.

DEMONSTRAÇÃO DE RESULTADO DO EXERCÍCIO	<u>31.01.2022</u>	AV	<u>28.02.2022</u>	AV	<u>31.03.2022</u>	AV
RECEITA OPERACIONAL BRUTA	220.516,01	100,00%	71.423,60	100,00%	385.043,16	100,00%
VENDAS DE PRODUTOS	220.516,01	100,00%	71.423,60	100,00%	385.043,16	100,00%
VENDA DE PRODUTOS	39.193,20	17,77%	54.689,60	76,57%	11.680,80	3,03%
SERVIÇOS PRESTADOS	181.322,81	82,23%	16.734,00	23,43%	373.362,36	96,97%
(-) DEDUÇÕES DA RECEITA BRUTA	(27.321,67)	-12,39%	(7.288,95)	-10,21%	(49.081,81)	-12,75%
RECEITA OPERACIONAL LIQUIDA	193.194,34	87,61%	64.134,65	89,79%	335.961,35	87,25%
CUSTOS PRODUTOS VENDIDOS	(10.974,10)	-4,98%	(12.041,69)	-16,86%	(3.270,40)	-0,85%
LUCRO BRUTO	182.220,24	82,63%	52.092,96	72,94%	332.690,95	86,40%
RECEITAS (DESPESAS) OPERACIONAIS	(76.069,60)	-34,50%	(97.319,73)	-136,26%	(177.335,81)	-46,06%
LUCRO (PREZUIZO) DO EXERCÍCIO	106.150,64	48,14%	(45.226,77)	-63,32%	155.355,14	40,35%

### 3.3.2 Análise Financeira

Conforme se infere do gráfico abaixo, a receita bruta no período apresentou aumento, saindo de R\$ 71.423,60 (setenta e um mil, quatrocentos e vinte e três reais e sessenta centavos) para R\$ 385.043,16 (trezentos e oitenta e cinco mil, quarenta e três reais e dezesseis centavos).

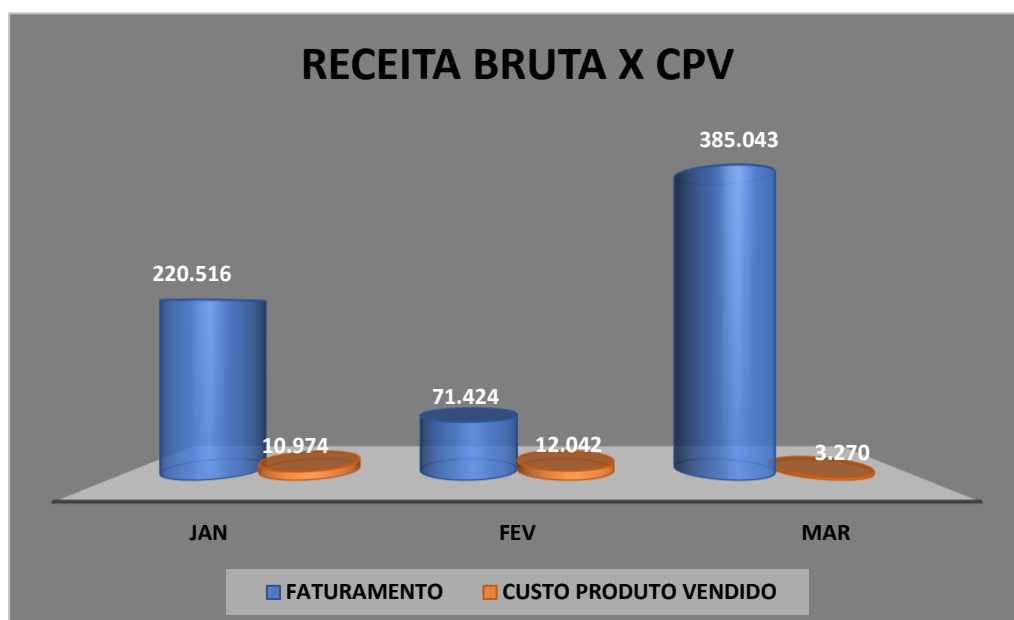


A receita bruta é composta de, R\$ 11.680,80 (onze mil, seiscentos e oitenta reais e oitenta centavos) referentes à venda de produtos; e de R\$ 373.362,36 (trezentos e setenta e três mil, trezentos e sessenta e dois reais e trinta e seis centavos), atinentes à prestação de serviços.



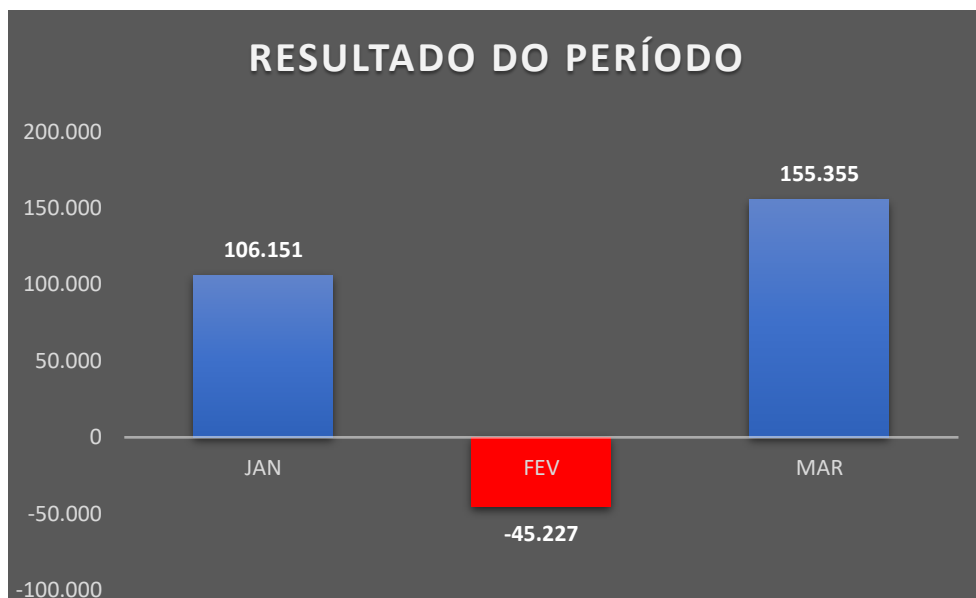
Outra conta a ser observada é a “*Custo de produto vendido - CPV*”, pois mantém relação direta com o resultado final da empresa.

Analisando a referida conta, observa-se que, no período em exame, o CPV apresentou queda de 72,84% (setenta e dois vírgula oitenta e quatro por cento), perfazendo total de R\$ 3.270,40 (três mil, duzentos e setenta reais e quarenta centavos).



Vale ressaltar que o custo de mercadoria vendida é calculado apenas sobre a venda de produtos, que, no mês em análise, alcançou valor de R\$ 11.680,80 (onze mil, seiscentos e oitenta reais e oitenta centavos).

Por fim, conforme demonstrado no gráfico, a Recuperanda apresentou resultado positivo, saindo do saldo negativo de - R\$ 45.226,77 (quarenta e cinco mil, duzentos e vinte e seis reais e setenta e sete centavos) para saldo positivo de R\$ 155.355,14 (cento e cinquenta e cinco mil, trezentos e cinquenta e cinco reais e quatorze centavos).



É importante que a Recuperanda mantenha o cenário positivo, melhorando os índices de desempenho e promovendo o equilíbrio fiscal e financeiro.

**.4****INFORMAÇÕES ESPECÍFICAS****4.1 A pandemia**

Com o surgimento de pessoas procurando a Recuperanda para sessões fotográficas e eventos diversos, os gestores viram uma oportunidade de ampliação do negócio com a construção do salão de festas e a pousada.

Após planejamento, constataram que logo teriam o retorno do capital investido, uma vez que, em poucos meses, completaram a agenda de eventos do ano.

Contudo, em razão da pandemia da COVID 19 e da necessidade de isolamento social, restou impedida a realização dos eventos, que culminou no cancelamento da agenda de eventos até 2021.

Este fato impactou negativamente na geração do fluxo de caixa, levando a empresa à crise.

# .5

## CRONOGRAMA PROCESSUAL

TRIBUNAL DE JUSTIÇA DO ESTADO DE MINAS GERAIS

### CRONOGRAMA PROCESSUAL

PROCESSO N.º: 5002130-11.2020.8.13.0042

RECUPERANDAS: VIVEIRO DE MUDAS NORDESTA LTDA - ME

DATA	EVENTO	LEI. 11.101/05
29/09/2020	Ajuizamento do pedido de recuperação	
22/10/2020	Deferimento do pedido de Recuperação	art. 52, inciso I, II, III, IV e V §1º
27/10/2020	Publicação do deferimento no Diário Oficial	
11/11/2020	Publicação do 1º Edital pelo devedor	art. 52, §1º
26/11/2020	Fim do prazo para apresentar habilitação e divergências ao AJ (15 dias da publicação do 1º Edital)	art. 7º, §1º
02/12/2020	Apresentação do plano de Recuperação ao Juízo (60 dias após a publicação do deferimento da recuperação)	art. 53
25/01/2021	Publicação de aviso sobre o recebimento do PRJ no Diário Oficial	art. 53, § Único
25/01/2021	Publicação do Edital pelo AJ - 2º Edital (45 dias após apresentação de habilitação/divergências)	art. 7º, §2º
24/03/2021	Fim do prazo para apresentar objeções ao PRJ (30 dias após a publicação do aviso de recebimento do PRJ)	art. 53, § Único
04/02/2021	Fim do Prazo para apresentar impugnações ao Juízo (10 dias - após publicação do Edital Art. 7º, §2º)	art. 8º
	Publicação do Edital de convocação para votação do PRJ - AGC (15 dias de antecedência da realização do AGC)	art. 36
	1ª Convocação da assembleia Geral de Credores	art. 36, I
	2ª Convocação da Assembleia Geral de Credores	art. 36, I
21/03/2021	Prazo limite para votação do PRJ em AGC (150 dias após o deferimento da recuperação)	art. 56 § 1º
27/10/2021	Fim do prazo de suspensão do curso da prescrição de ações e execuções contra o devedor (180 dias após o deferimento da recuperação) (prorrogação deferida)	art. 6º, § 4º
30/04/2021	Prorrogação do stay period – novo prazo de suspensão deferido	
	Homologação do PRJ	art. 58
	Fim do prazo de recuperação judicial, se cumpridas todas as obrigações previstas no PRJ (2 anos após o deferimento de recuperação judicial)	art. 61
	Eventos Ocorridos	

## .6 CONCLUSÃO

O exame das demonstrações contábeis e financeiras da VIVEIRO DE MUDAS NORDESTA LTDA – ME evidencia que a Recuperanda apresentou aumento da receita bruta, atingindo cifra de R\$ 385.043,16 (trezentos e oitenta e cinco mil, quarenta e três reais e dezesseis centavos).

Com o aumento da receita, a Recuperanda atingiu resultado positivo, perfazendo R\$ 155.355,14 (cento e cinquenta e cinco mil, trezentos e cinquenta e cinco reais e quatorze centavos).

Vale ressaltar a necessidade de a gestão continuar reduzindo os custos e despesas, a fim de minimizar os impactos negativos da crise.

Por estes fundamentos, conclui esta administradora judicial pela necessidade de adequação dos processos da recuperanda devido à crise econômica instaurada no Brasil e no mundo, a fim de manter a reestruturação empresarial dentro da recuperação judicial.

O conteúdo do presente relatório e as conclusões ora apresentadas são decorrentes de informações coletadas por esta administradora judicial e pelo perito contábil, que resultaram nas análises realizadas e reportadas no corpo do presente RMA.

Submetem, portanto, o presente relatório ao MM. Juízo e aos demais interessados.

Belo Horizonte/MG, 06 de maio de 2022.

**Taciani Acerbi Campagnaro Colnago Cabral**

*Administradora Judicial*  
OAB/MG 170.449

**Ilson Ferreira Godinho**

*Contador*  
CRC/MG-100723/O-7