



ACERBI CAMPAGNARO  
COLNAGO CABRAL

ADMINISTRAÇÃO JUDICIAL

---

## **RELATÓRIO DE ATIVIDADES**

RECUPERAÇÃO JUDICIAL

VIVEIRO DE MUDAS NORDESTA LTDA – EM  
RECUPERAÇÃO JUDICIAL

PERÍODO: ABRIL 2022

06.JUNHO.2022

# SUMÁRIO

1. Introdução .....	pg 3
2. A empresa, sua crise e sua recuperação judicial.....	pg 4
2.1 Organograma societário.....	pg 5
2.2 Estrutura societária.....	pg 5
2.3 Endividamento .....	pg 5
2.3.1 créditos sujeito à recuperação judicial .....	pg 5
3. Informações gerais.....	pg 6
3.1 Informações contábeis .....	pg 6
3.1.1 Ativo.....	pg 6
3.1.2 Passivo.....	pg 12
3.2 Índices contábeis.....	pg 16
3.2.1 Capital de giro líquido.....	pg 17
3.2.2 Patrimônio líquido.....	pg 17
3.3 Informações financeiras .....	pg 18
3.3.1 DRE – Demonstração de Resultado do Exercício.....	pg 18
3.3.2 Análise financeira.....	pg 18
4. Informações específicas.....	pg 21
4.1 A pandemia.....	pg 21
5. Cronograma processual .....	pg 22
6. Conclusão .....	pg 23

# .1 INTRODUÇÃO

Acerbi Campagnaro Colnago Cabral Administração Judicial, nomeada nos autos da recuperação judicial da VIVEIRO DE MUDAS NORDESTA LTDA – ME – em recuperação judicial, vem, respeitosamente, à presença de Vossa Excelência, apresentar o Relatório de Atividades referente ao mês de **abril de 2022**.

O presente está lastreado em elementos fornecidos pela Recuperanda, analisados em conjunto com a petição inicial e demais documentos acostados aos autos, assim como com os elementos apurados pela administradora judicial e pelo perito, em conformidade com o previsto no artigo 22, II, “c”, da Lei n.º 11.101/2005.

A partir deste relatório, o juízo recuperacional, os credores e demais interessados terão acesso às principais informações processuais, financeiras e contábeis da Recuperanda, analisadas conjuntamente pela administradora e pelo perito nomeados pelo juízo.

A apresentação deste relatório observará periodicidade regular, abrangendo informações do período anterior à emissão, com o objetivo de complementação e comparação das informações, de modo a viabilizar adequado acompanhamento do quadro evolutivo da empresa.

A administradora judicial reitera, como feito em outras manifestações processuais e extraprocessuais, sua disponibilidade para prestação de esclarecimentos a qualquer interessado, ratificando atuação transparente e compromissada direcionada para a preservação da empresa com adequado atendimento aos direitos dos credores.

**Taciani Acerbi Campagnaro Colnago Cabral**

*Administradora Judicial*  
OAB/MG 170.449



## .2

## A EMPRESA, SUA CRISE E SUA RECUPERAÇÃO JUDICIAL

A VIVEIRO DE MUDAS NORDESTA LTDA – ME formulou pedido de recuperação judicial em 29 de setembro de 2020, sendo o processamento deferido em 22 de outubro de 2020, pelo juízo da 2ª Vara Cível da Comarca de Arcos/MG, no processo n.º 5002130-11.2020.8.13.0042.

Fundada em 30 de maio de 2012, a VIVEIRO DE MUDAS NORDESTA LTDA-ME atua principalmente nos ramos de cultivo de mudas em viveiros florestais, hotelaria, lanchonete, atividades paisagistas e espaço de festas e eventos.

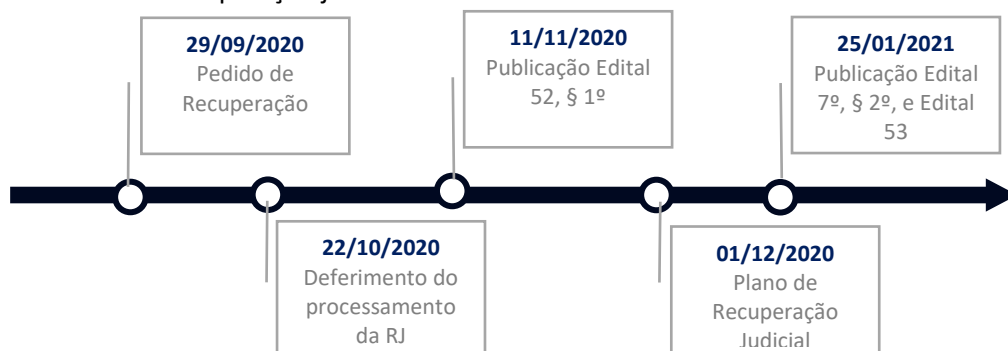
Por se tratar de local com paisagem natural e diversas plantas ornamentais, começaram a surgir pessoas interessadas na locação do espaço para sessões fotográficas e eventos diversos, o que posteriormente levou a empresa a desenvolver projeto que englobou uma cascata artificial composta por duas piscinas com capacidade de 80 mil litros, um salão de eventos, e uma pousada que está em fase final de construção, investimento de R\$ 2.500.000,00 (dois milhões e quinhentos mil reais).

Com a pandemia da COVID 19, que resultou no isolamento social imposto pelos órgãos públicos, a empresa ficou impedida de realizar eventos com aglomerações de pessoas.

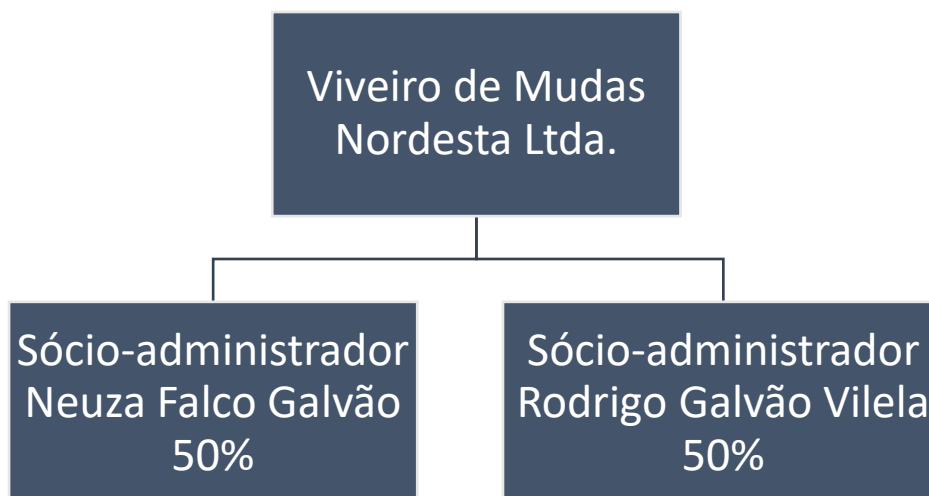
Este fato impactou gravemente a regularidade de receitas habituais da empresa. Com a proibição da realização dos eventos, houve o cancelamento de contratos já firmados, afetando drasticamente o fluxo de caixa, já bastante defasado em decorrência dos vultuosos investimentos recentes, aliado às taxas de juros cobrados pelas instituições bancárias.

Atualmente, o processo se encontra em fase de consolidação de quadro geral de credores, tendo esta administradora judicial sugerido as datas de 15 e 22/09/22 para realização da assembleia geral de credores. O d. juízo ainda não se manifestou sobre as datas.

Segue abaixo linha do tempo, na qual é possível identificar os principais atos ocorridos na recuperação judicial:



## 2.1 Organograma societário



## 2.2 Estrutura societária

SÓCIO	Nº DE QUOTAS	VALOR (R\$)	%
NEUZA FALCO GALVÃO	25.000	25.000,00	50
RODRIGO GALVÃO VILELA	25.000	25.000,00	50
<b>TOTAL</b>	<b>50.000</b>	<b>50.000,00</b>	<b>100</b>

## 2.3 Endividamento

### 2.3.1 Créditos sujeitos à recuperação judicial

QUANT. CREDORES	CLASSE	TOTAL (R\$)
10	CLASSE I - CRÉDITOS TRABALHISTAS	17.418,24
4	CLASSE II - CRÉDITOS COM GARANTIA REAL	417.239,50
6	CLASSE III - CRÉDITOS QUIROGRAFÁRIOS	1.502.878,95
5	CLASSE IV - CRÉDITOS ME/EPP	5.377,37
<b>25</b>	<b>TOTAL GERAL</b>	<b>1.942.914,06</b>

## .3

## INFORMAÇÕES GERAIS

## 3.1 Informações contábeis

## 3.1.1 Ativo

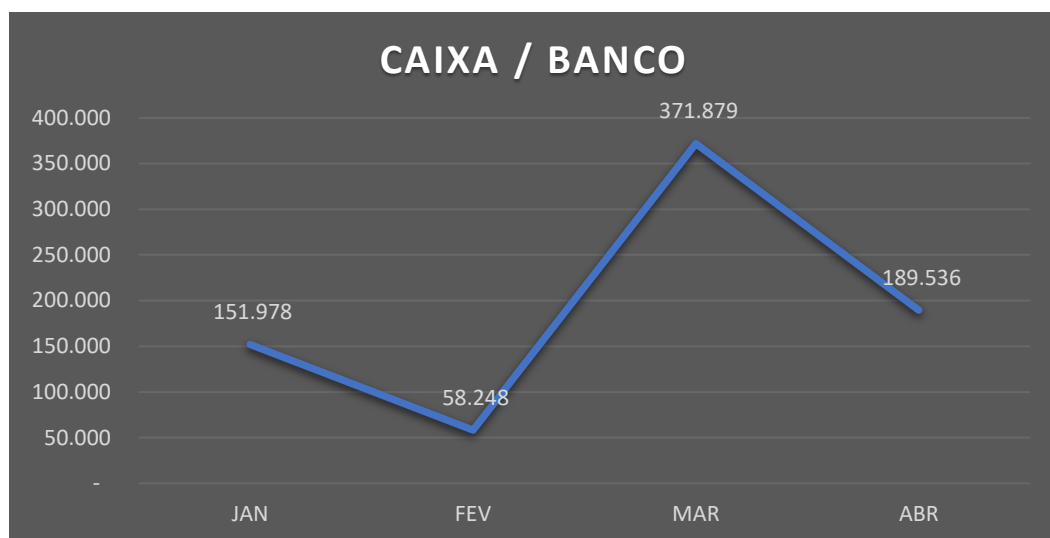
Tendo como base o **Ativo** do Balanço Patrimonial, serão analisadas as contas de acordo com sua relevância: “Caixa e Bancos”, “Duplicatas a Receber”, “Outros Créditos”, “Estoques” e “Imobilizado”.

BALANÇO PATRIMONIAL ATIVO (em reais R\$)	28/02/2022	AV	31/03/2022	AV	30/04/2022	AV
<b>ATIVO</b>	<b>1.895.503,89</b>	<b>100,00%</b>	<b>2.168.460,09</b>	<b>100,00%</b>	<b>2.010.025,47</b>	<b>100,00%</b>
<b>CIRCULANTE</b>	<b>808.437,45</b>	<b>42,65%</b>	<b>1.088.021,52</b>	<b>50,17%</b>	<b>932.372,01</b>	<b>46,39%</b>
<b>DISPONIBILIDADE</b>	<b>58.248,22</b>	<b>3,07%</b>	<b>371.879,43</b>	<b>17,15%</b>	<b>189.535,52</b>	<b>9,43%</b>
CAIXA	45.068,15	2,38%	111.702,15	5,15%	111.864,08	5,57%
BANCOS	13.180,07	0,70%	260.177,28	12,00%	77.671,44	3,86%
DUPLICATAS A RECEBER	365.069,81	19,26%	317.496,54	14,64%	308.084,02	15,33%
<b>OUTROS CRÉDITOS</b>	<b>236.784,02</b>	<b>12,49%</b>	<b>238.289,94</b>	<b>10,99%</b>	<b>238.289,94</b>	<b>11,86%</b>
ADIANTAMENTO AOS SOCIOS	206.163,16	10,88%	206.163,16	9,51%	206.163,16	10,26%
ADIANTAMENTO DE 13º SALÁRIO	30.620,86	1,62%	32.126,78	1,48%	32.126,78	1,60%
ADIANTAMENTOS A FORNECEDORES	0,00	0,00%	0,00	0,00%		
<b>APLICAÇÕES FINANCEIRAS</b>	<b>5.649,92</b>	<b>0,30%</b>	<b>1.750,00</b>	<b>0,08%</b>	<b>1.850,00</b>	<b>0,09%</b>
<b>IMPOSTOS A RECUPERAR</b>	<b>172,96</b>	<b>0,01%</b>	<b>252,02</b>	<b>0,01%</b>	<b>252,02</b>	<b>0,01%</b>
<b>ESTOQUES</b>	<b>142.512,52</b>	<b>7,52%</b>	<b>158.353,59</b>	<b>7,30%</b>	<b>194.360,51</b>	<b>9,67%</b>
<b>ATIVO NÃO CIRCULANTE</b>	<b>1.087.066,44</b>	<b>57,35%</b>	<b>1.080.438,57</b>	<b>49,83%</b>	<b>1.077.653,46</b>	<b>53,61%</b>
OUTRAS PARTICIPAÇÕES SOCIETÁRIAS	450,00	0,02%	450,00	0,02%	450,00	0,02%
<b>IMOBILIZADO</b>	<b>1.086.616,44</b>	<b>57,33%</b>	<b>1.079.988,57</b>	<b>49,80%</b>	<b>1.077.203,46</b>	<b>53,59%</b>
IMÓVEIS/ EM ANDAMENTO	717.146,22	37,83%	717.146,22	33,07%	717.146,22	35,68%
MOVEIS E UTENSÍLIOS	52.418,00	2,77%	52.418,00	2,42%	52.418,00	2,61%
MÁQUINAS E EQUIPAMENTOS	234.361,01	12,36%	236.289,07	10,90%	242.059,89	12,04%
VEÍCULOS	284.389,96	15,00%	284.389,96	13,11%	284.389,96	14,15%
COMPUTADORES E PERIFÉRICOS						
<b>(-) DEPRECIAÇÃO ACUMULADA</b>	<b>-201.698,75</b>	<b>-10,64%</b>	<b>-210.254,68</b>	<b>-9,70%</b>	<b>-218.810,61</b>	<b>-10,89%</b>
MOVEIS E UTENSÍLIOS	-23.727,52	-1,25%	-24.647,20	-1,14%	-25.566,88	-1,27%
MÁQUINAS E EQUIPAMENTOS	-112.662,06	-5,94%	-116.668,31	-5,38%	-120.674,56	-6,00%
VEÍCULOS	-65.309,17	-3,45%	-68.939,17	-3,18%	-72.569,17	-3,61%

Disponibilidades (caixa e bancos) (valores em Reais – R\$)

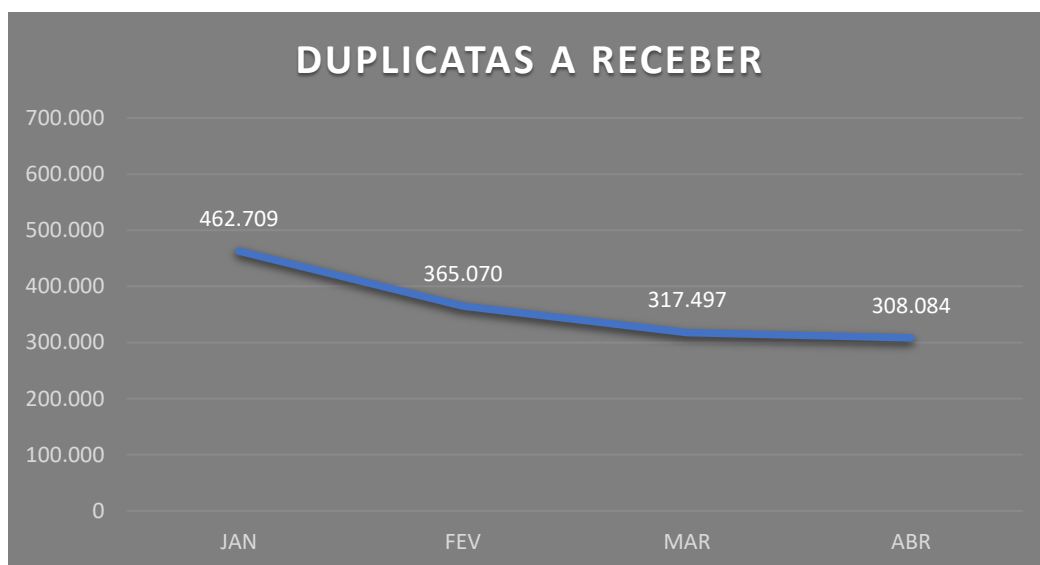
	28/02/2022	AV	31/03/2022	AV	30/04/2022	AV
DISPONIBILIDADE	58.248,22	3,07%	371.879,43	17,15%	189.535,52	9,43%
CAIXA	45.068,15	2,38%	111.702,15	5,15%	111.864,08	5,57%
BANCOS	13.180,07	0,70%	260.177,28	12,00%	77.671,44	3,86%

Analisando a conta “Caixa/banco”, observa-se queda de 49% (quarenta e nove por cento), saindo de R\$ 371.879,43 (trezentos e setenta e um mil, oitocentos e setenta e nove reais e quarenta e três centavos) para R\$ 189.535,52 (cento e oitenta e nove mil, quinhentos e trinta e cinco reais e cinquenta e dois centavos).



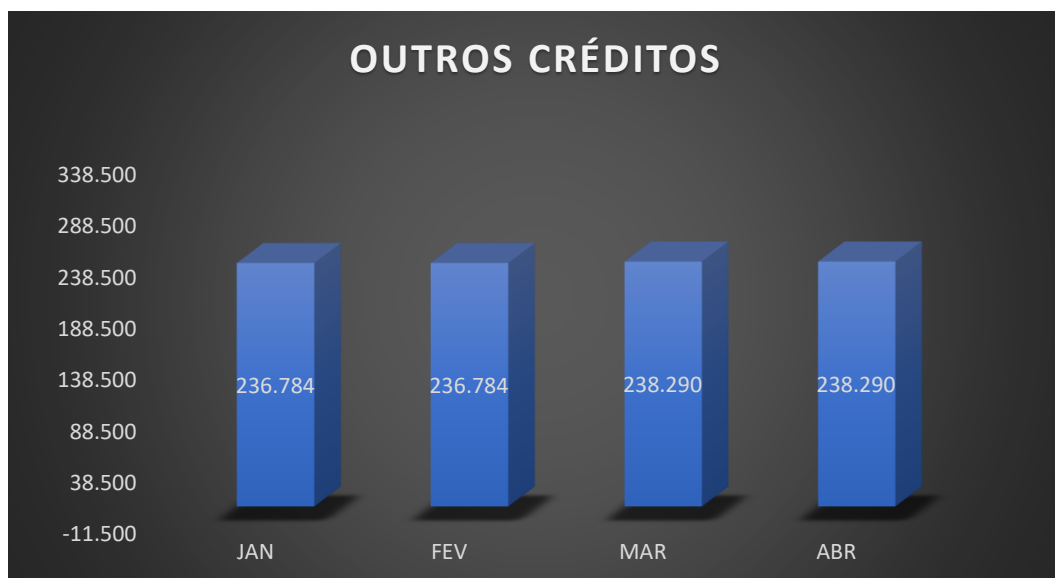
É importante que a Recuperanda continue empreendendo esforços no intuito de diminuir o saldo mantido na conta “Caixa”, de modo a convertê-lo em aplicações que possam gerar rendimentos favoráveis.

No tocante à conta “*Duplicatas a Receber*”, houve queda de 2,96% (dois virgula noventa e seis por cento), alcançando montante de R\$ 308.084,02 (trezentos e oito mil, oitenta e quatro reais e dois centavos).



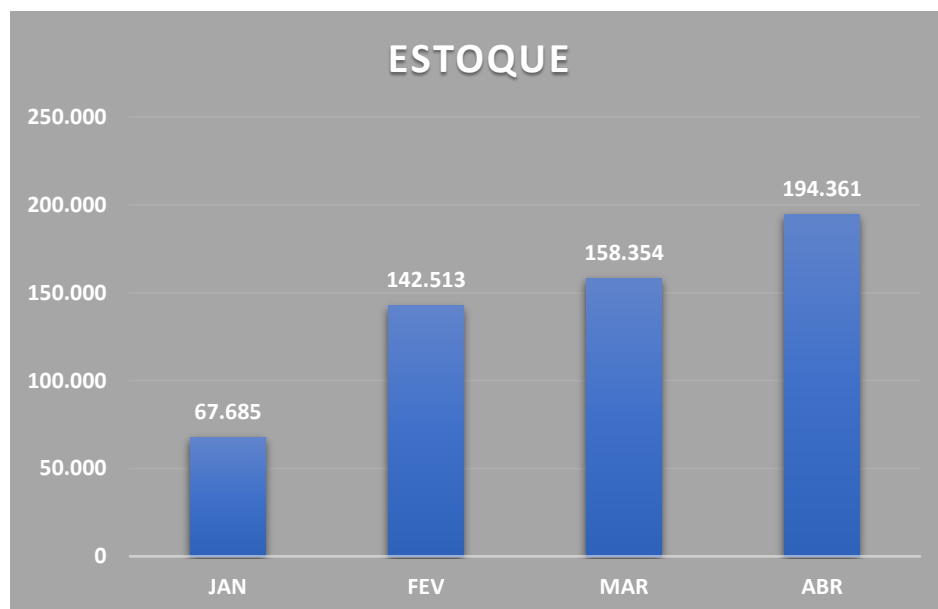
Registra-se que o saldo da rubrica “*Duplicatas a Receber*” refere-se a transações realizadas a prazo, com recebimento em meses posteriores, bem como àquelas feitas em março de 2022 e que não foram quitadas no respectivo mês.

Em outro plano, a rubrica “*Outros créditos*” não apresentou variação, sendo mantido saldo de R\$ 238.289,94 (duzentos e trinta e oito mil, duzentos e oitenta e nove reais e noventa e quatro centavos).



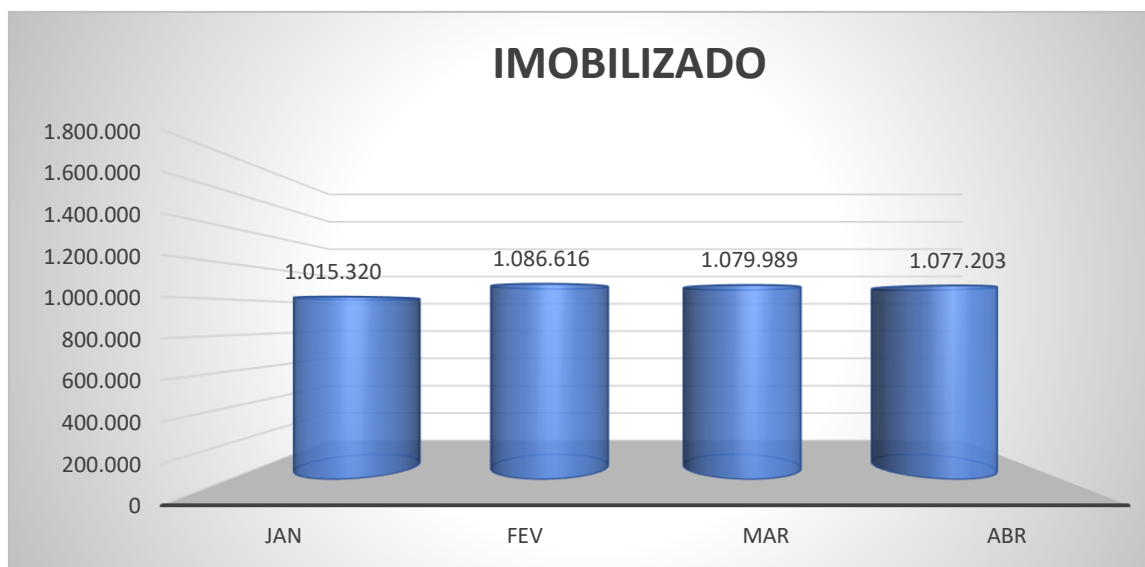
O saldo de R\$ 238.289,94 (duzentos e trinta e oito mil, duzentos e oitenta e nove reais e noventa e quatro centavos) é composto por adiantamentos aos sócios, no valor de R\$ 206.163,16 (duzentos e seis mil, cento e sessenta e três reais e dezesseis centavos); e adiantamentos a fornecedores, no valor de R\$ 32.126,78 (trinta e dois mil, cento e vinte e seis reais e setenta e oito centavos).

No âmbito das informações contábeis, verifica-se que a rubrica “*Estoque*” apresentou aumento de 22,74% (vinte dois vírgula setenta e quatro por cento), saindo de para R\$ 158.353,59 (cento e cinquenta e oito mil, trezentos e cinquenta e três reais e cinquenta e nove centavos) para R\$ 194.360,51 (cento e noventa e quatro mil, trezentos e sessenta reais e cinquenta e um centavos)



Ainda no tocante às informações contábeis da empresa VIVEIRO DE MUDAS NORDESTA LTDA, assume importância inegável o exame das variações do imobilizado.

Conforme demonstrado no gráfico abaixo, o imobilizado apresentou queda de 0,26% (zero vírgula vinte e seis por cento), perfazendo saldo de R\$ 1.077.203,46 (um milhão, setenta e sete mil, duzentos e três reais e quarenta e seis centavos).



#### COMPOSIÇÃO DO IMOBILIZADO

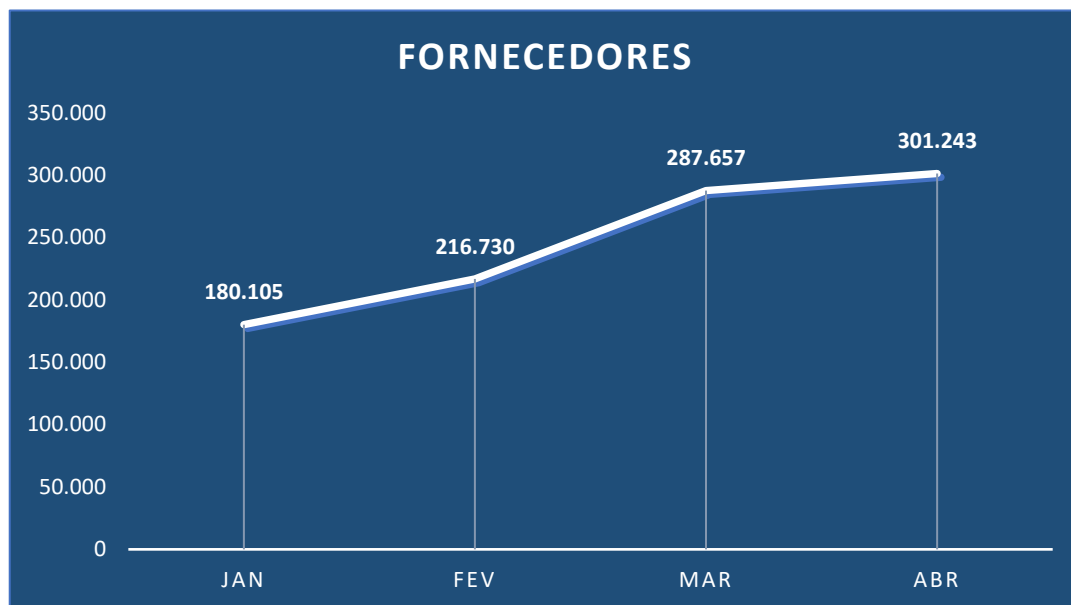
	<u>28/02/2022</u>	<u>AV</u>	<u>31/03/2022</u>	<u>AV</u>	<u>30/04/2021</u>	<u>AV</u>
<b>IMOBILIZADO</b>	<b>1.086.616,44</b>	<b>57,33%</b>	<b>1.079.988,57</b>	<b>49,80%</b>	<b>1.077.203,46</b>	<b>100,00%</b>
IMÓVEIS/ EM ANDAMENTO	717.146,22	37,83%	717.146,22	33,07%	717.146,22	66,57%
MOVEIS E UTENSÍLIOS	52.418,00	2,77%	52.418,00	2,42%	52.418,00	4,87%
MÁQUINAS E EQUIPAMENTOS	234.361,01	12,36%	236.289,07	10,90%	242.059,89	22,47%
VEÍCULOS	284.389,96	15,00%	284.389,96	13,11%	284.389,96	26,40%
(-) DEPRECIAÇÃO ACUMULADA	1.086.616,44	57,33%	1.079.988,57	49,80%	-218.810,61	-20,31%

### 3.1.2 Passivo

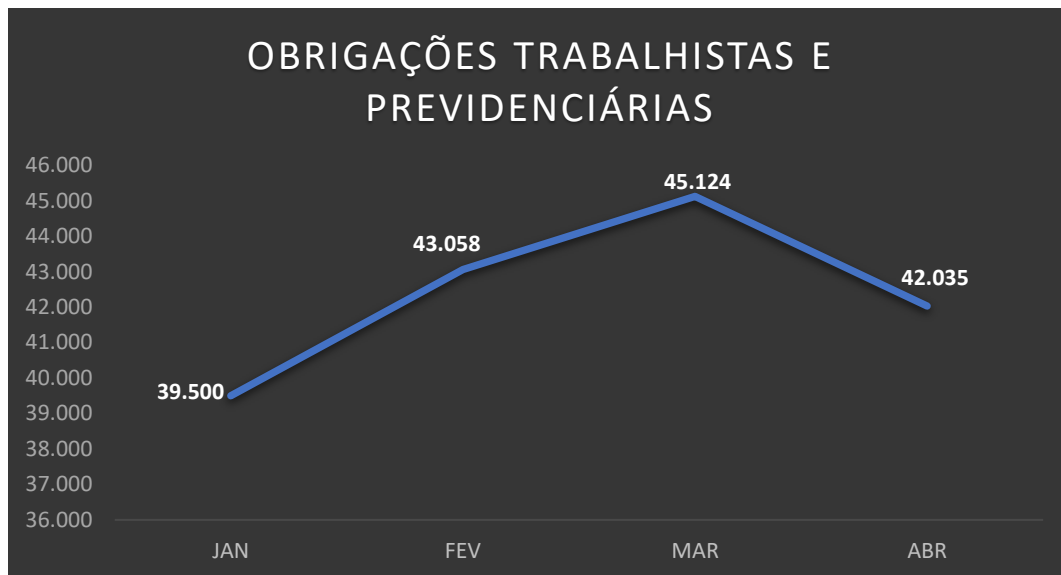
Em relação ao **Passivo**, serão analisadas as contas de acordo com sua relevância: “Fornecedores”, “Empréstimos e Financiamentos”, “Obrigações Tributárias”, “Obrigações Sociais e Fiscais” e “Patrimônio Líquido”.

BALANÇO PATRIMONIAL PASSIVO (em reais R\$)	<u>28/02/2022</u>	AV	<u>31/03/2022</u>	AV	<u>30/04/2022</u>	AV
<b>PASSIVO</b>	<b>1.895.503,89</b>	<b>100,00%</b>	<b>2.168.460,09</b>	<b>100,00%</b>	<b>2.010.025,47</b>	<b>100,00%</b>
<b>CIRCULANTE</b>	<b>293.267,24</b>	<b>15,47%</b>	<b>408.091,79</b>	<b>18,82%</b>	<b>376.598,12</b>	<b>18,74%</b>
FORNECEDORES	216.729,74	11,43%	287.657,23	13,27%	301.243,00	14,99%
<b>OBRIGAÇÕES TRIBUTÁRIAS</b>	<b>12.620,00</b>	<b>0,67%</b>	<b>54.451,17</b>	<b>2,51%</b>	<b>12.460,70</b>	<b>0,62%</b>
IRRF A RECOLHER	237,06	0,01%	237,06	0,01%	1.079,09	0,05%
SIMPLES NACIONAL A RECOLHER	7.633,71	0,40%	48.990,37	2,26%	2.243,76	0,11%
FUNRURAL A RECOLHER	2.106,18	0,11%	2.359,08	0,11%	2.359,08	0,12%
ICMS DIF. DE ALIQUOTA A RECOLHER	2.643,05	0,14%	2.864,66	0,13%	6.778,77	0,34%
<b>OBRIGAÇÕES TRABALHISTAS E PREVIDENCIÁRIAS</b>	<b>43.058,11</b>	<b>2,27%</b>	<b>45.124,00</b>	<b>2,08%</b>	<b>42.035,03</b>	<b>2,09%</b>
SALÁRIOS E ORDENADOS A PAGAR	29.572,05	1,56%	31.142,05	1,44%	28.486,05	1,42%
PRÓ-LABORE A PAGAR	8.156,00	0,43%	8.156,00	0,38%	8.156,00	0,41%
13º SALÁRIO A PAGAR	0,00	0,00%	0,00	0,00%	0,00	0,00%
INSS A RECOLHER	3.055,27	0,16%	2.050,52	0,09%	1.767,90	0,09%
FGTS A RECOLHER	2.274,79	0,12%	3.775,43	0,17%	3.625,08	0,18%
<b>OUTRAS OBRIGAÇÕES</b>	<b>20.859,39</b>	<b>1,10%</b>	<b>20.859,39</b>	<b>0,96%</b>	<b>20.859,39</b>	<b>1,04%</b>
<b>PASSIVO NÃO CIRCULANTE</b>	<b>1.836.825,63</b>	<b>96,90%</b>	<b>1.836.331,74</b>	<b>84,68%</b>	<b>1.835.784,53</b>	<b>91,33%</b>
FINANCIAMENTOS BANCÁRIOS	1.831.486,87	96,62%	1.831.486,87	84,46%	1.831.486,87	91,12%
OUTRAS OBRIGAÇÕES	5.338,76	0,28%	4.844,87	0,22%	4.297,66	0,21%
<b>PATRIMONIO LÍQUIDO</b>	<b>-234.588,98</b>	<b>-12,38%</b>	<b>-75.963,44</b>	<b>-3,50%</b>	<b>-202.357,18</b>	<b>-10,07%</b>
CAPITAL SOCIAL	50.000,00	2,64%	50.000,00	2,31%	50.000,00	2,49%
LUCROS ACUMULADOS	101.755,36	5,37%	101.755,36	4,69%	101.755,36	5,06%
(-) PREJUÍZOS ACUMULADOS	-470.642,00	-24,83%	-470.642,00	-21,70%	-470.642,00	-23,41%
RESULTADO DO EXERCÍCIO	78.618,45	4,15%	78.618,45	3,63%	78.618,45	3,91%
<b>LUCRO/ PREJUÍZO NO PERÍODO</b>	<b>5.679,21</b>	<b>0,30%</b>	<b>164.304,75</b>	<b>7,58%</b>	<b>37.911,01</b>	<b>1,89%</b>

Analisando a conta “*Fornecedores*”, verifica-se aumento de 4,72% (quatro vírgula setenta e dois por cento), saindo de R\$ R\$ 287.657,23 (duzentos e oitenta e sete mil, seiscentos e cinquenta e sete reais e vinte e três centavos) para R\$ 301.243,00 (trezentos e um mil, duzentos e quarenta e três reais).



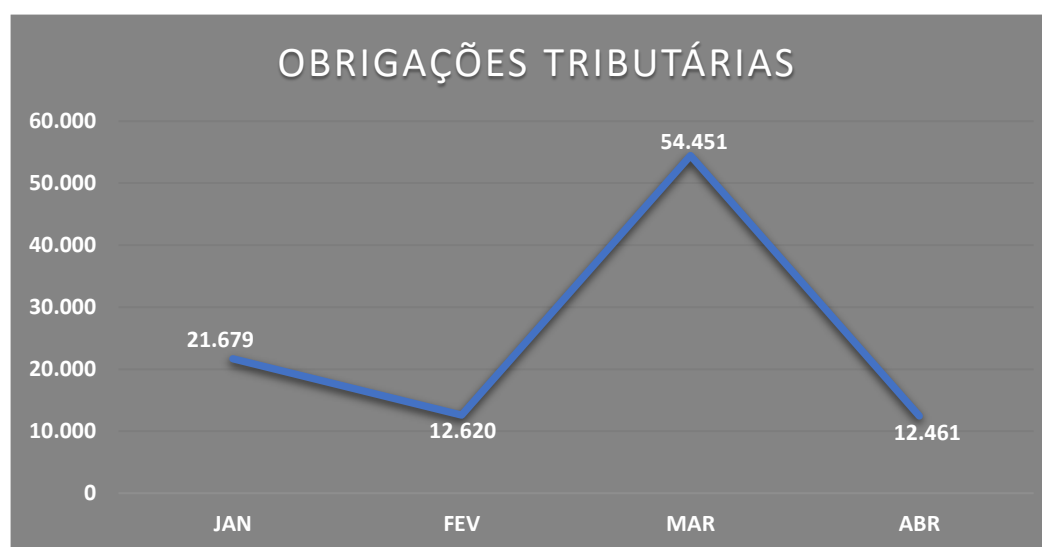
A rubrica “Obrigações Trabalhistas e Previdenciárias” é composta pelo saldo das contas salários a pagar, 13º salário a pagar, INSS a recolher, FGTS a recolher e pró-labore a pagar. Analisando-a, observa-se, no gráfico abaixo, queda de 6,85% (seis vírgula oitenta e cinco por cento), totalizando R\$ 42.035,03 (quarenta e dois mil, trinta e cinco reais e três centavos).



#### COMPOSIÇÃO DAS OBRIGAÇÕES TRABALHISTAS E PREVIDENCIÁRIAS

	<u>28/02/2022</u>	AV	<u>31/03/2022</u>	AV	<u>30/04/2022</u>	AV
<b>OBRIGAÇÕES TRABALHISTAS E PREVIDENCIÁRIAS</b>	<b>43.058,11</b>	<b>100,00%</b>	<b>45.124,00</b>	<b>2,08%</b>	<b>42.035,03</b>	<b>100,00%</b>
SALÁRIOS E ORDENADOS A PAGAR	29.572,05	68,68%	31.142,05	1,44%	28.486,05	67,77%
INSS A RECOLHER	3.055,27	7,10%	8.156,00	0,38%	1.767,90	4,21%
FGTS A RECOLHER	2.274,79	5,28%	2.050,52	0,09%	3.625,08	8,62%
PRÓ-LABORE A PAGAR	8.156,00	18,94%	3.775,43	0,17%	8.156,00	19,40%

A rubrica “*Obrigações Tributárias*” é composta pelas sub-contas IRRF a recolher, Simples Nacional a recolher e ICMS dif. de alíquota a recolher, havendo apresentado queda, saindo de R\$ 54.451,17 (cinquenta e quatro mil, quatrocentos e cinquenta e um reais e dezessete centavos) para R\$ 12.460,70 (doze mil, quatrocentos e sessenta reais e setenta centavos).

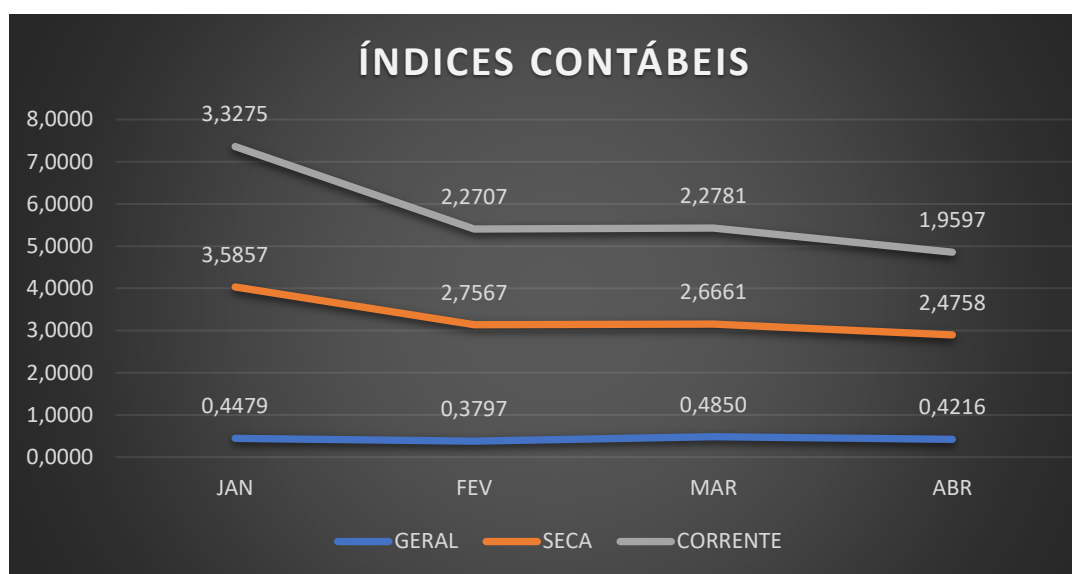


#### COMPOSIÇÃO DAS OBRIGAÇÕES TRIBUTÁRIAS

	<u>28/02/2022</u>	<u>AV</u>	<u>31/03/2022</u>	<u>AV</u>	<u>30/04/2021</u>	<u>AV</u>
<b>OBRIGAÇÕES TRIBUTÁRIAS</b>	<b>12.620,00</b>	<b>100,00%</b>	<b>54.451,17</b>	<b>100,00%</b>	<b>12.460,70</b>	<b>100,00%</b>
IRRF A RECOLHER	237,06	1,88%	237,06	0,44%	537,06	4,31%
SIMPLES NACIONAL A RECOLHER	7.633,71	60,49%	48.990,37	89,97%	2.785,79	22,36%
FUNRURAL A RECOLHER	2.106,18	888,46%	2.359,08	4,33%	2.359,08	439,26%
ICMS DIF. DE ALIQUOTA A RECOLHER	2.643,05	20,94%	2.864,66	5,26%	6.778,77	54,40%

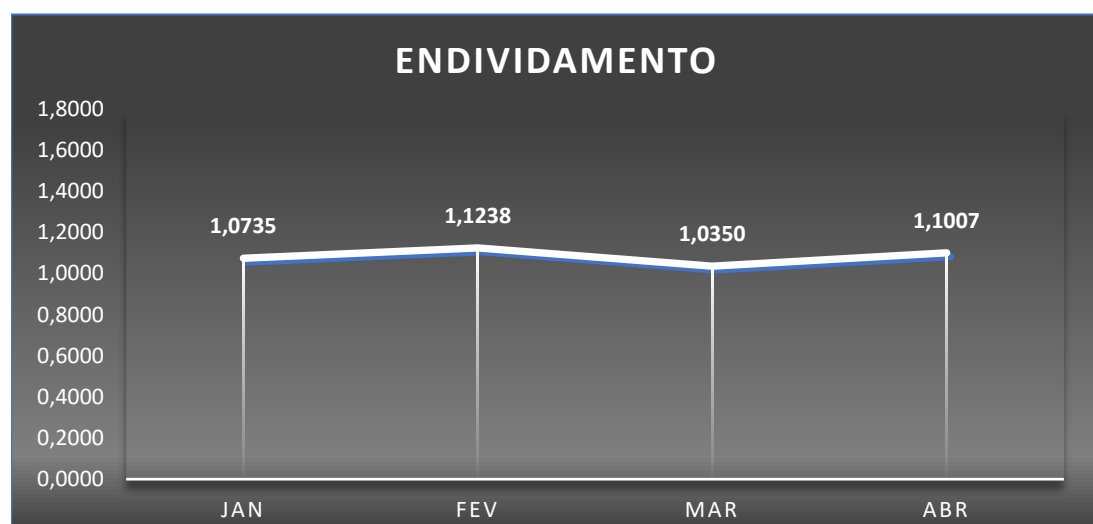
### 3.2 Índices Contábeis

No âmbito das informações contábeis, nota-se que o índice de liquidez “*geral*” apresentou queda, mantendo-se abaixo da referência (1), a modalidade “*corrente*”, também apresentou queda, permanecendo acima do valor de referência 1 (um), já a modalidade “*seca*” apresentou queda, porém também permaneceu acima do valor de referência 1 (um), o que sinaliza cenário otimista.



(Referência 1: quanto maior melhor)

Ratificando os índices contábeis apresentados, verifica-se que o percentual de endividamento apresentou aumento, se mantendo acima do valor de referência 1 (um), indicando que a Recuperanda vem financiando suas operações com capital de terceiros e que os gestores estão realizando ações no intuito de promover sua redução.



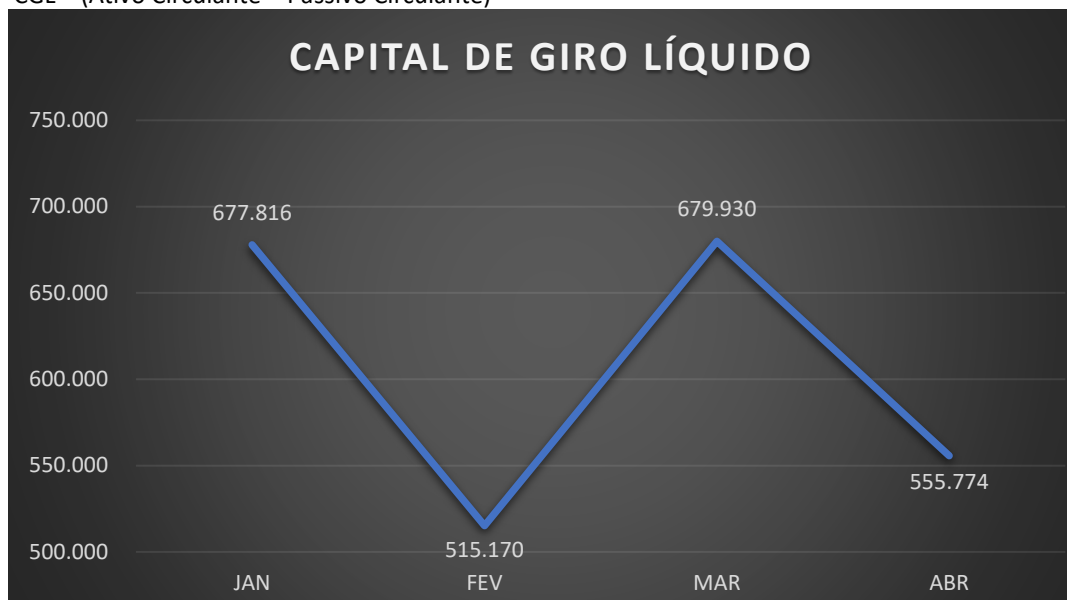
(Referência 1: quanto menor melhor)

### 3.2.1 Capital de Giro Líquido (CGL)

O capital de giro corresponde aos recursos necessários para que uma empresa mantenha sua atividade. Neste sentido, evidencia a capacidade de a empresa financiar suas obrigações de curto prazo. Vê-se que o saldo é positivo, corroborando o argumento de que a Recuperanda possui capacidade de financiar suas operações, conforme salientado no item anterior.

Conforme se observa no gráfico abaixo, o capital de giro apresentou queda de 18,26% (dezoito vírgula vinte e seis por cento) no período, perfazendo saldo de R\$ 555.773,89 (quinhentos e cinquenta e cinco mil, setecentos e setenta e três reais e oitenta e nove centavos).

CGL = (Ativo Circulante – Passivo Circulante)



### 3.2.2 Patrimônio Líquido

A Recuperanda vem apresentando patrimônio líquido negativo.

	<u>28/02/2022</u>	<u>AV</u>	<u>31/03/2022</u>	<u>AV</u>	<u>30/04/2022</u>	<u>AV</u>
<b>PATRIMÔNIO LÍQUIDO</b>	<b>-234.588,98</b>	<b>-12,38%</b>	<b>-75.963,44</b>	<b>-3,50%</b>	<b>-202.357,18</b>	<b>-10,07%</b>
CAPITAL SOCIAL	50.000,00	2,64%	50.000,00	2,31%	50.000,00	2,49%
LUCROS ACUMULADOS	101.755,36	5,37%	101.755,36	4,69%	101.755,36	5,06%
(-) PREJUÍZOS ACUMULADOS	-470.642,00	-24,83%	-470.642,00	-21,70%	-470.642,00	-23,41%
RESULTADO DO EXERCÍCIO	78.618,45	4,15%	78.618,45	3,63%	78.618,45	3,91%
LUCRO/PREJUÍZO NO PERÍODO	5.679,21	0,30%	164.304,75	7,58%	37.911,01	1,89%

## 3.3 Informações financeiras

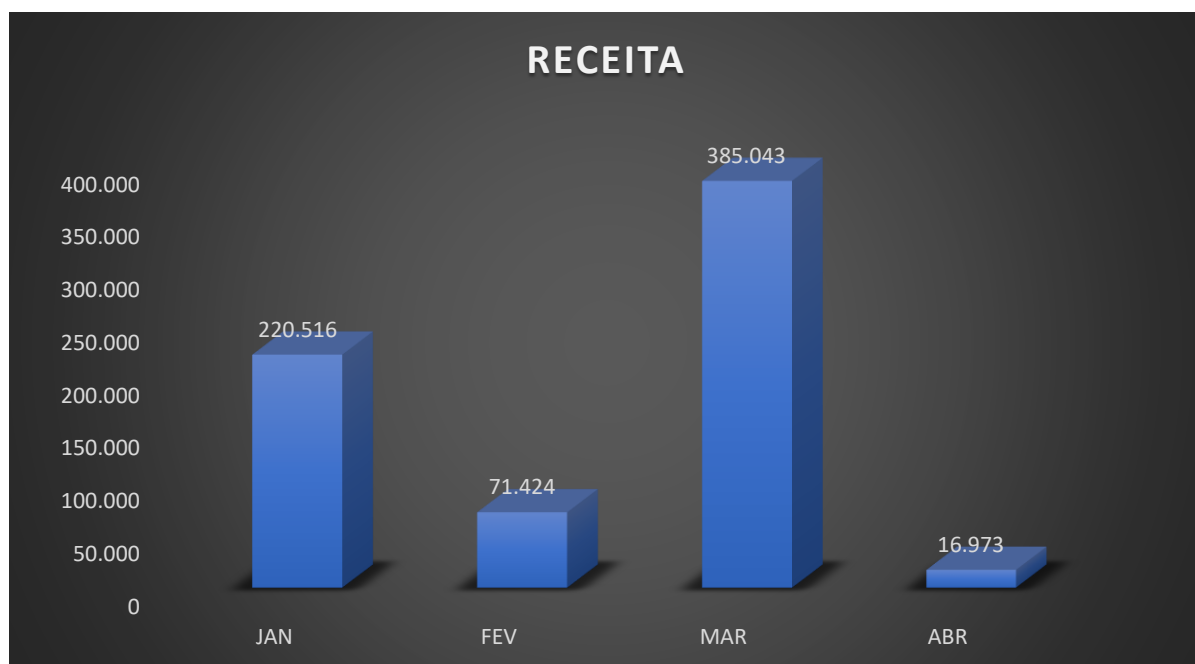
### 3.3.1 Demonstração de Resultado do Exercício

Com base na **Demonstração do Resultado do Exercício** apresenta-se a análise da “*Receita bruta*”, “*Receita bruta x Despesas operacionais*” e “*Resultado líquido*”.

DEMONSTRAÇÃO DE RESULTADO DO EXERCÍCIO	<u>28/02/2022</u>	AV	<u>31/03/2022</u>	AV	<u>30/04/2022</u>	AV
RECEITA OPERACIONAL BRUTA	71.423,60	100,00%	385.043,16	100,00%	16.972,50	100,00%
VENDA DE PRODUTOS	54.689,60	76,57%	11.680,80	3,03%	942,00	5,55%
SERVIÇOS PRESTADOS	16.734,00	23,43%	373.362,36	96,97%	16.030,50	94,45%
(-) DEDUÇÕES DA RECEITA BRUTA	(7.288,95)	-10,21%	(49.081,81)	-12,75%	(2.243,76)	-13,22%
RECEITA OPERACIONAL LIQUIDA	64.134,65	89,79%	335.961,35	87,25%	14.728,74	86,78%
CUSTOS PRODUTOS VENDIDOS	(12.041,69)	-16,86%	(3.270,40)	-0,85%	(263,76)	-1,55%
LUCRO BRUTO	52.092,96	72,94%	332.690,95	86,40%	14.464,98	85,23%
RECEITAS (DESPESAS) OPERACIONAIS	(97.319,73)	-136,26%	(177.335,81)	-46,06%	(137.588,32)	-810,65%
LUCRO (PREZUIZO) DO EXERCÍCIO	(45.226,77)	-63,32%	155.355,14	40,35%	(123.123,34)	-725,43%

### 3.3.2 Análise Financeira

Conforme se infere do gráfico abaixo, a receita bruta no período apresentou queda de 95,59% (noventa e cinco vírgula cinquenta e nove por cento), saindo do saldo de R\$ 385.043,16 (trezentos e oitenta e cinco mil, quarenta e três reais e dezesseis centavos) para R\$ 16.972,50 (dezesesseis mil, novecentos e setenta e dois reais e cinquenta centavos).

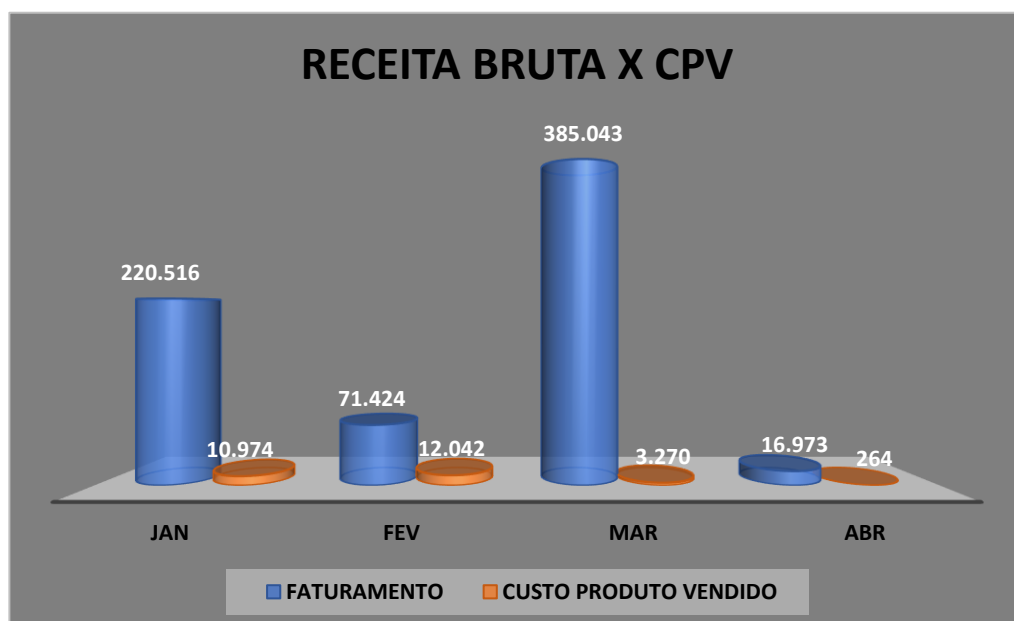


A receita bruta é composta de, R\$ 942,00 (novecentos e quarenta e dois reais) referentes à venda de produtos; e de R\$ 16.030,50 (dezesesseis mil, trinta reais e cinquenta centavos), atinentes à prestação de serviços.



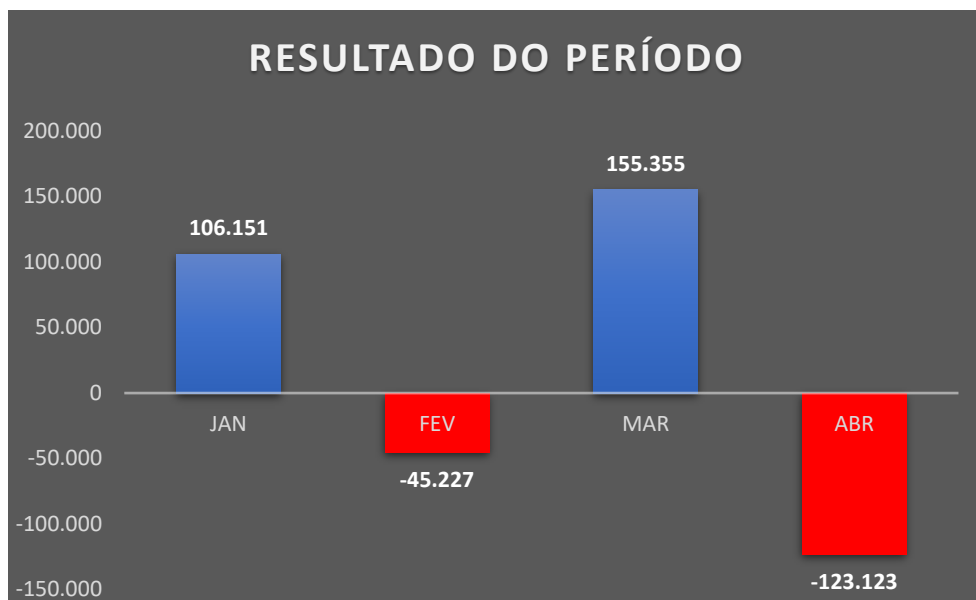
Outra conta a ser observada é a “*Custo de produto vendido - CPV*”, pois mantém relação direta com o resultado final da empresa.

Analisando a referida conta, observa-se que, no período em exame, o CPV apresentou queda de 91,93% (noventa e um vírgula noventa e três por cento), perfazendo total de R\$ 263,76 (duzentos e sessenta e três reais e setenta e seis centavos).



Vale ressaltar que o custo de mercadoria vendida é calculado apenas sobre a venda de produtos, que, no mês em análise, alcançou valor de R\$ 942,00 (novecentos e quarenta e dois reais)

Por fim, conforme demonstrado no gráfico, a Recuperanda apresentou resultado negativo, saindo do saldo positivo de R\$ 155.355,14 (cento e cinquenta e cinco mil, trezentos e cinquenta e cinco reais e quatorze centavos) para saldo negativo de - R\$ 123.123,34 (cento e vinte e três mil, cento e vinte e três reais e trinta e quatro centavos).



É importante que a Recuperanda alcance o cenário positivo, melhorando os índices de desempenho e promovendo o equilíbrio fiscal e financeiro.

.4

## INFORMAÇÕES ESPECÍFICAS

### 4.1 A pandemia

Com o surgimento de pessoas procurando a Recuperanda para sessões fotográficas e eventos diversos, os gestores viram uma oportunidade de ampliação do negócio com a construção do salão de festas e a pousada.

Após planejamento, constataram que logo teriam o retorno do capital investido, uma vez que, em poucos meses, completaram a agenda de eventos do ano.

Contudo, em razão da pandemia da COVID 19 e da necessidade de isolamento social, restou impedida a realização dos eventos, que culminou no cancelamento da agenda de eventos até 2021.

Este fato impactou negativamente na geração do fluxo de caixa, levando a empresa à crise.

# .5

## CRONOGRAMA PROCESSUAL

TRIBUNAL DE JUSTIÇA DO ESTADO DE MINAS GERAIS

### CRONOGRAMA PROCESSUAL

PROCESSO N.º: 5002130-11.2020.8.13.0042

RECUPERANDAS: VIVEIRO DE MUDAS NORDESTA LTDA - ME

DATA	EVENTO	LEI. 11.101/05
29/09/2020	Ajuizamento do pedido de recuperação	
22/10/2020	Deferimento do pedido de Recuperação	art. 52, inciso I, II, III, IV e V §1º
27/10/2020	Publicação do deferimento no Diário Oficial	
11/11/2020	Publicação do 1º Edital pelo devedor	art. 52, §1º
26/11/2020	Fim do prazo para apresentar habilitação e divergências ao AJ (15 dias da publicação do 1º Edital)	art. 7º, §1º
02/12/2020	Apresentação do plano de Recuperação ao Juízo (60 dias após a publicação do deferimento da recuperação)	art. 53
25/01/2021	Publicação de aviso sobre o recebimento do PRJ no Diário Oficial	art. 53, § Único
25/01/2021	Publicação do Edital pelo AJ - 2º Edital (45 dias após apresentação de habilitação/divergências)	art. 7º, §2º
24/03/2021	Fim do prazo para apresentar objeções ao PRJ (30 dias após a publicação do aviso de recebimento do PRJ)	art. 53, § Único
04/02/2021	Fim do Prazo para apresentar impugnações ao Juízo (10 dias - após publicação do Edital Art. 7º, §2º)	art. 8º
	Publicação do Edital de convocação para votação do PRJ - AGC (15 dias de antecedência da realização do AGC)	art. 36
	1ª Convocação da assembleia Geral de Credores	art. 36, I
	2ª Convocação da Assembleia Geral de Credores	art. 36, I
21/03/2021	Prazo limite para votação do PRJ em AGC (150 dias após o deferimento da recuperação)	art. 56 § 1º
27/10/2021	Fim do prazo de suspensão do curso da prescrição de ações e execuções contra o devedor (180 dias após o deferimento da recuperação) (prorrogação deferida)	art. 6º, § 4º
30/04/2021	Prorrogação do stay period – novo prazo de suspensão deferido	
	Homologação do PRJ	art. 58
	Fim do prazo de recuperação judicial, se cumpridas todas as obrigações previstas no PRJ (2 anos após o deferimento de recuperação judicial)	art. 61
	Eventos Ocorridos	

## .6 CONCLUSÃO

O exame das demonstrações contábeis e financeiras da VIVEIRO DE MUDAS NORDESTA LTDA – ME evidencia que a Recuperanda apresentou queda da receita bruta, atingindo cifra de R\$ 16.972,50 (dezesesseis mil, novecentos e setenta e dois reais e cinquenta centavos).

Com a queda da receita, a Recuperanda atingiu resultado negativo, perfazendo de - R\$ 123.123,34 (cento e vinte e três mil, cento e vinte e três reais e trinta e quatro centavos).

Vale ressaltar a necessidade de a gestão continuar reduzindo os custos e despesas, a fim de minimizar os impactos negativos da crise.

Por estes fundamentos, conclui esta administradora judicial pela necessidade de adequação dos processos da recuperanda devido à crise econômica instaurada no Brasil e no mundo, a fim de manter a reestruturação empresarial dentro da recuperação judicial.

O conteúdo do presente relatório e as conclusões ora apresentadas são decorrentes de informações coletadas por esta administradora judicial e pelo perito contábil, que resultaram nas análises realizadas e reportadas no corpo do presente RMA.

Submetem, portanto, o presente relatório ao MM. Juízo e aos demais interessados.

Belo Horizonte/MG, 06 de junho de 2022.

**Taciani Acerbi Campagnaro Colnago Cabral**

*Administradora Judicial*  
OAB/MG 170.449

**Ilson Ferreira Godinho**

*Contador*  
CRC/MG-100723/O-7