



ACERBI CAMPAGNARO  
COLNAGO CABRAL

ADMINISTRAÇÃO JUDICIAL

---

## **RELATÓRIO DE ATIVIDADES**

RECUPERAÇÃO JUDICIAL

VIVEIRO DE MUDAS NORDESTA LTDA – EM  
RECUPERAÇÃO JUDICIAL

PERÍODO: JUNHO 2022

29.AGOSTO.2022

# SUMÁRIO

1. Introdução .....	pg 3
2. A empresa, sua crise e sua recuperação judicial.....	pg 4
2.1 Organograma societário.....	pg 5
2.2 Estrutura societária.....	pg 5
2.3 Endividamento .....	pg 5
2.3.1 Créditos sujeito à recuperação judicial .....	pg 5
3. Informações gerais.....	pg 6
3.1 Informações contábeis .....	pg 6
3.1.1 Ativo.....	pg 6
3.1.2 Passivo.....	pg 12
3.2 Índices contábeis.....	pg 16
3.2.1 Capital de giro líquido.....	pg 17
3.2.2 Patrimônio líquido.....	pg 17
3.3 Informações financeiras .....	pg 18
3.3.1 DRE – Demonstração de Resultado do Exercício.....	pg 18
3.3.2 Análise financeira.....	pg 18
4. Informações específicas.....	pg 21
4.1 A pandemia.....	pg 21
5. Cronograma processual .....	pg 22
6. Conclusão .....	pg 23

# 1. INTRODUÇÃO

Acerbi Campagnaro Colnago Cabral Administração Judicial, nomeada nos autos da recuperação judicial da VIVEIRO DE MUDAS NORDESTA LTDA – ME – em recuperação judicial, vem, respeitosamente, à presença de Vossa Excelência, apresentar o Relatório de Atividades referente ao mês de **junho de 2022**.

O presente está lastreado em elementos fornecidos pela Recuperanda, analisados em conjunto com a petição inicial e demais documentos acostados aos autos, assim como com os elementos apurados pela administradora judicial e pelo perito contábil, em conformidade com o previsto no artigo 22, II, “c”, da Lei n.º 11.101/2005.

A partir deste relatório, o juízo recuperacional, os credores e demais interessados terão acesso às principais informações processuais, financeiras e contábeis da Recuperanda, analisadas conjuntamente pela administradora e pelo perito nomeados pelo juízo.

A apresentação deste relatório observará periodicidade regular, abrangendo informações do período anterior à emissão, com o objetivo de complementação e comparação das informações, de modo a viabilizar um adequado acompanhamento do quadro evolutivo da empresa.

A administradora judicial reitera, como feito em outras manifestações processuais e extraprocessuais, sua disponibilidade para prestação de esclarecimentos a qualquer interessado, ratificando sua atuação transparente e compromissada direcionada para a preservação da empresa com adequado atendimento aos direitos dos credores.

**Taciani Acerbi Campagnaro Colnago Cabral**

*Administradora Judicial*  
OAB/MG 170.449



## 2. A EMPRESA, SUA CRISE E SUA RECUPERAÇÃO JUDICIAL

A VIVEIRO DE MUDAS NORDESTA LTDA – ME formulou pedido de recuperação judicial em 29 de setembro de 2020, sendo o processamento deferido em 22 de outubro de 2020, pelo juízo da 2ª Vara Cível da Comarca de Arcos/MG, no processo n.º 5002130-11.2020.8.13.0042.

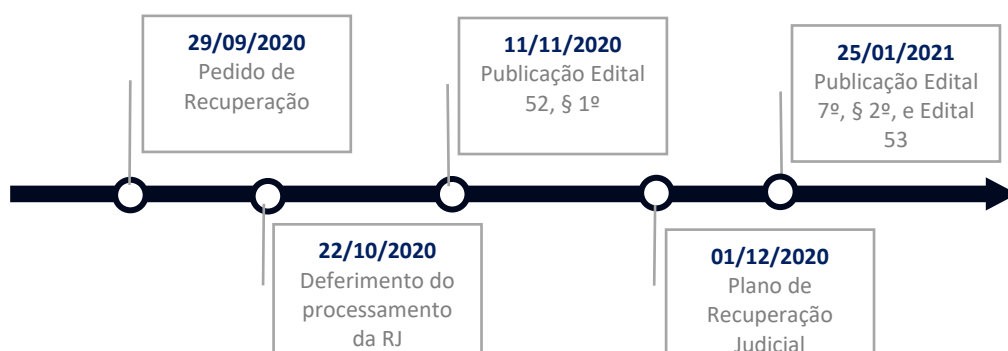
Fundada em 30 de maio de 2012, a VIVEIRO DE MUDAS NORDESTA LTDA-ME atua principalmente nos ramos de cultivo de mudas em viveiros florestais, hotelaria, lanchonete, atividades paisagistas e espaço de festas e eventos.

Por se tratar de local com paisagem natural e diversas plantas ornamentais, começaram a surgir pessoas interessadas na locação do espaço para sessões fotográficas e eventos diversos, o que posteriormente levou a empresa a desenvolver projeto que englobou uma cascata artificial composta por duas piscinas com capacidade de 80 mil litros, um salão de eventos e uma pousada que está em fase final de construção com investimento de R\$ 2.500.000,00 (dois milhões e quinhentos mil reais).

Com a pandemia da COVID 19, que resultou no isolamento social imposto pelos órgãos públicos, a empresa ficou impedida de realizar eventos com aglomerações de pessoas.

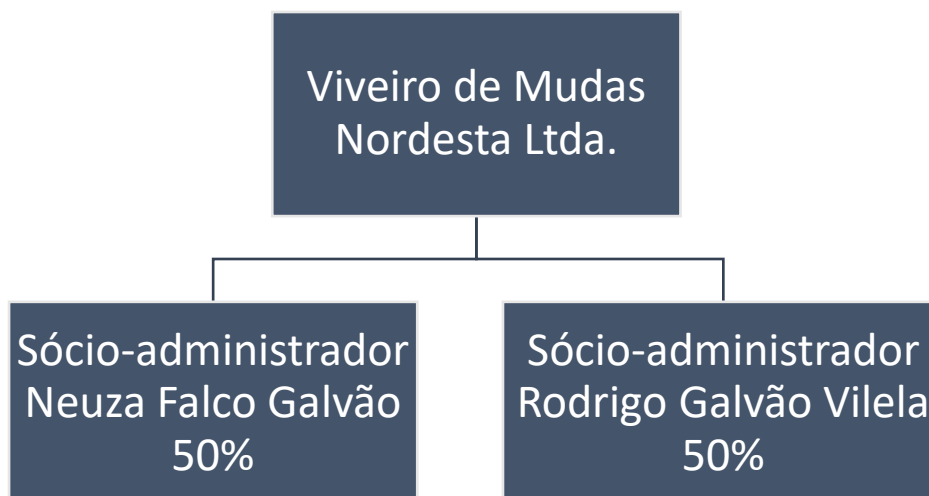
Este fato impactou gravemente a regularidade de receitas habituais da empresa. Com a proibição da realização dos eventos, houve o cancelamento de contratos já firmados, afetando drasticamente o fluxo de caixa, já bastante defasado em decorrência dos vultuosos investimentos recentes, aliado às taxas de juros cobrados pelas instituições bancárias.

Atualmente, o processo se encontra em fase de consolidação de quadro geral de credores, estando a assembleia geral de credores agendada para as datas de 15 e 22/09/22. Segue abaixo linha do tempo, na qual é possível identificar os principais atos ocorridos na recuperação judicial:





## 2.1 Organograma societário



## 2.2 Estrutura societária

SÓCIO	Nº DE QUOTAS	VALOR (R\$)	%
NEUZA FALCO GALVÃO	25.000	25.000,00	50
RODRIGO GALVÃO VILELA	25.000	25.000,00	50
<b>TOTAL</b>	<b>50.000</b>	<b>50.000,00</b>	<b>100</b>

## 2.3 Endividamento

### 2.3.1 Créditos sujeitos à recuperação judicial

QUANT. CREDORES	CLASSE	TOTAL (R\$)
10	CLASSE I - CRÉDITOS TRABALHISTAS	17.418,24
4	CLASSE II - CRÉDITOS COM GARANTIA REAL	417.239,50
6	CLASSE III - CRÉDITOS QUIROGRAFÁRIOS	1.502.878,95
5	CLASSE IV - CRÉDITOS ME/EPP	5.377,37
<b>25</b>	<b>TOTAL GERAL</b>	<b>1.942.914,06</b>

### 3. INFORMAÇÕES GERAIS

#### 3.1 Informações contábeis

##### 3.1.1 Ativo

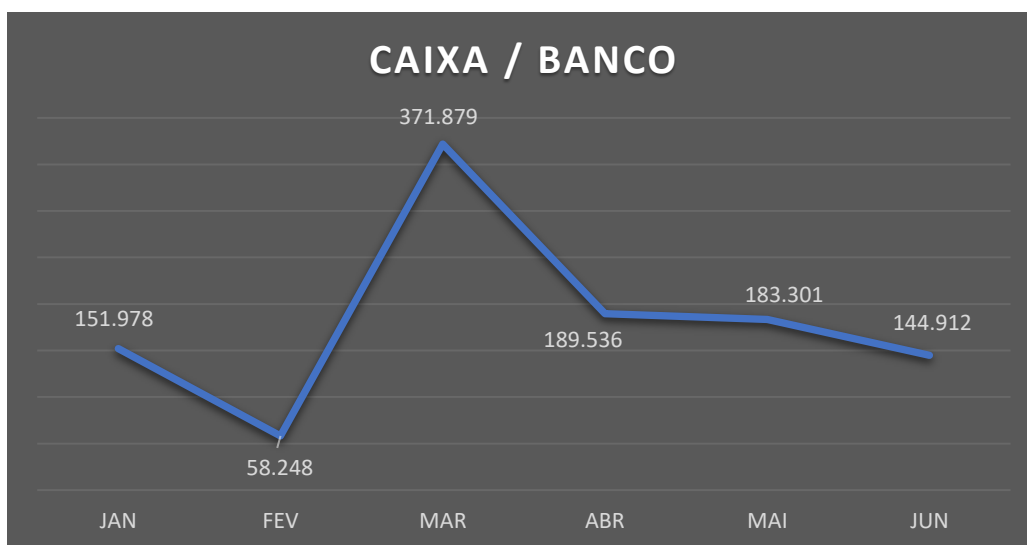
Tendo como base o **Ativo** do Balanço Patrimonial, serão analisadas as contas de acordo com sua relevância: “Caixa e Bancos”, “Duplicatas a Receber”, “Outros Créditos”, “Estoques” e “Imobilizado”.

BALANÇO PATRIMONIAL ATIVO (em reais R\$)	30/04/2022	AV	31/05/2022	AV	30.06.2022	AV
<b>ATIVO</b>	<b>2.010.025,47</b>	<b>100,00%</b>	<b>2.209.561,50</b>	<b>100,00%</b>	<b>2.085.773,83</b>	<b>100,00%</b>
<b>CIRCULANTE</b>	<b>932.372,01</b>	<b>46,39%</b>	<b>1.140.456,47</b>	<b>43,5%</b>	<b>1.025.220,73</b>	<b>49,15%</b>
<b>DISPONIBILIDADE</b>	<b>189.535,52</b>	<b>9,43%</b>	<b>183.301,26</b>	<b>24,01%</b>	<b>144.912,00</b>	<b>6,95%</b>
CAIXA	111.864,08	5,57%	127.074,08	5,31%	126.568,61	6,07%
BANCOS	77.671,44	3,86%	56.227,18	1,37%	18.343,39	0,88%
DUPLICATAS A RECEBER	308.084,02	15,33%	319.050,22	17,33%	327.423,39	15,70%
<b>OUTROS CRÉDITOS</b>	<b>238.289,94</b>	<b>11,86%</b>	<b>238.289,94</b>	<b>13,07%</b>	<b>238.289,94</b>	<b>11,42%</b>
ADIANTAMENTO AOS SOCIOS	206.163,16	10,26%	206.163,16	11,38%	206.163,16	9,88%
ADIANTAMENTOS A FORNECEDORES	32.126,78	1,60%	32.126,78	1,69%	32.126,78	1,54%
ADIANTAMENTO DE 13º SALÁRIO	0,00	0,00%	0,00	0,00%	0,00	0,00%
<b>OUTROS</b>						
APLICAÇÕES FINANCEIRAS	1.850,00	0,09%	199.792,36	3,06%	117.421,90	5,63%
IMPOSTOS A RECUPERAR	252,02	0,01%	252,02	0,01%	252,02	0,01%
ESTOQUES	194.360,51	9,67%	199.770,67	3,30%	196.921,48	9,44%
<b>ATIVO NÃO CIRCULANTE</b>	<b>1.077.653,46</b>	<b>53,61%</b>	<b>1.069.105,03</b>	<b>56,55%</b>	<b>1.060.553,10</b>	<b>50,85%</b>
OUTRAS PARTICIPAÇÕES SOCIETÁRIAS	450,00	0,02%	450,00	0,02%	450,00	0,02%
<b>IMOBILIZADO</b>	<b>1.077.203,46</b>	<b>53,59%</b>	<b>1.068.655,03</b>	<b>56,52%</b>	<b>1.060.103,10</b>	<b>50,83%</b>
IMÓVEIS/ EM ANDAMENTO	717.146,22	35,68%	717.146,22	35,43%	717.146,22	34,38%
MOVEIS E UTENSÍLIOS	52.418,00	2,61%	52.418,00	2,89%	52.418,00	2,51%
MÁQUINAS E EQUIPAMENTOS	242.059,89	12,04%	242.067,39	12,69%	242.071,39	11,61%
VEÍCULOS	284.389,96	14,15%	284.389,96	15,70%	284.389,96	13,63%
COMPUTADORES E PERIFÉRICOS						
<b>(-) DEPRECIAÇÃO ACUMULADA</b>	<b>-218.810,61</b>	<b>-10,89%</b>	<b>-227.366,54</b>	<b>-10,19%</b>	<b>-235.922,47</b>	<b>-11,31%</b>
MOVEIS E UTENSÍLIOS	-25.566,88	-1,27%	-26.486,56	-1,21%	-27.406,24	-1,31%
MÁQUINAS E EQUIPAMENTOS	-120.674,56	-6,00%	-124.680,81	-5,78%	-128.687,06	-6,17%
VEÍCULOS	-72.569,17	-3,61%	-76.199,17	-3,20%	-79.829,17	-3,83%

Disponibilidades (caixa e bancos) (valores em Reais – R\$)

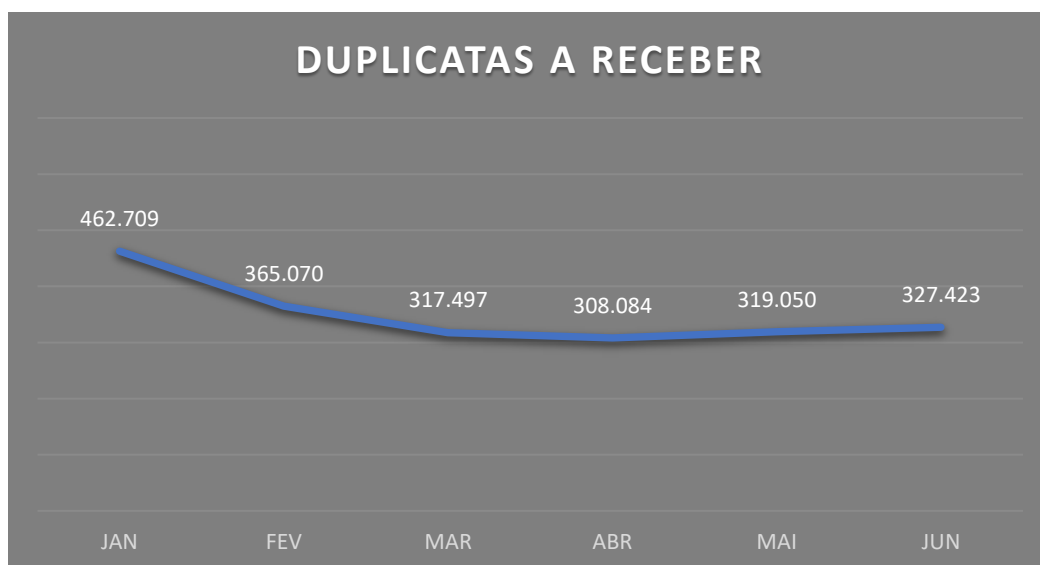
	<u>30/04/2022</u>	<u>31/05/2022</u>	<u>30/06/2022</u>
<b>DISPONIBILIDADE</b>	<b>189.535,52</b>	<b>183.301,26</b>	<b>144.912,00</b>
CAIXA	111.864,08	127.074,08	126.568,61
BANCOS	77.671,44	56.227,18	18.343,39

Analisando a conta “Caixa/banco”, foi possível observar uma queda de 20,94% (vinte vírgula noventa e quatro por cento), saindo de R\$ 183.301,26 (cento e oitenta e três mil, trezentos e um reais e vinte e seis centavos) para R\$ 144.912,00 (cento e quarenta e quatro mil, novecentos e doze reais).



É importante que a Recuperanda continue empreendendo esforços no intuito de diminuir o saldo mantido na conta “Caixa”, de modo a convertê-lo em aplicações que possam gerar rendimentos favoráveis.

No tocante à conta “*Duplicatas a Receber*”, houve aumento de 2,62% (dois vígula sessenta e dois por cento), alcançando o montante de R\$ 327.423,39 (trezentos e vinte e sete mil, quatrocentos e vinte e três reais e trinta e nove centavos).



Registra-se que o saldo da rubrica “*Duplicatas a Receber*” refere-se a transações realizadas a prazo, com recebimento em meses posteriores, bem como àquelas feitas em junho de 2022 e que não foram quitadas no respectivo mês.

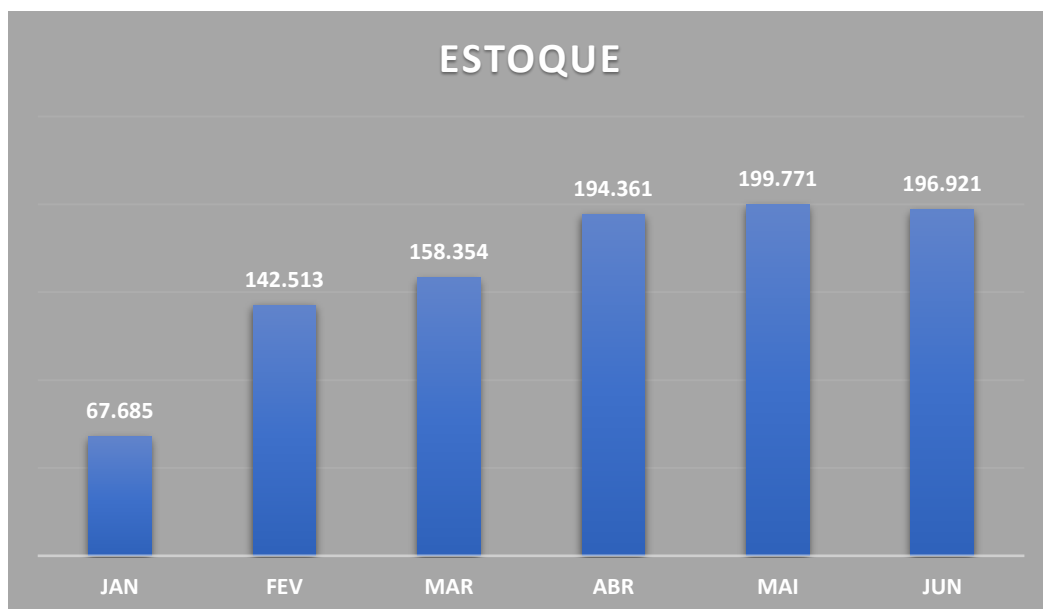


Em outro plano, a rubrica “*Outros créditos*” não apresentou variação, sendo mantido saldo de R\$ 238.289,94 (duzentos e trinta e oito mil, duzentos e oitenta e nove reais e noventa e quatro centavos).



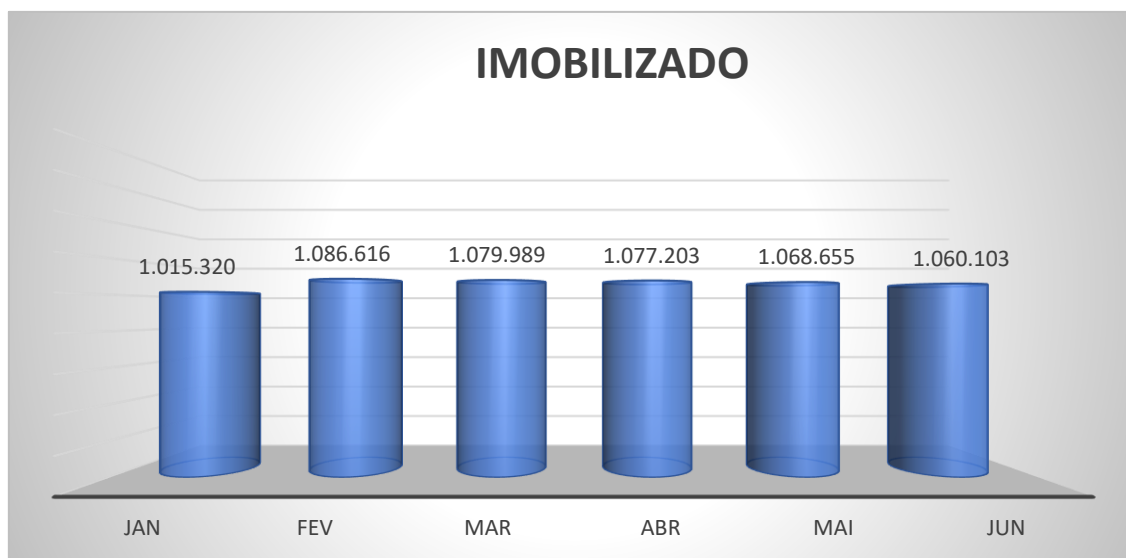
O saldo de R\$ 238.289,94 (duzentos e trinta e oito mil, duzentos e oitenta e nove reais e noventa e quatro centavos) é composto por adiantamentos aos sócios, no valor de R\$ 206.163,16 (duzentos e seis mil, cento e sessenta e três reais e dezesseis centavos), e adiantamentos a fornecedores, no valor de R\$ 32.126,78 (trinta e dois mil, cento e vinte e seis reais e setenta e oito centavos).

No âmbito das informações contábeis, verifica-se que a rubrica “*Estoque*” apresentou queda de 1,43% (um vírgula quarenta e três por cento), saindo de R\$ 199.770,67 (cento e noventa e nove mil, setecentos e setenta reais e sessenta e sete centavos) para R\$ 196.921,48 (cento e noventa e seis mil, novecentos e vinte e um reais e quarenta e oito centavos)



Ainda no tocante às informações contábeis da empresa VIVEIRO DE MUDAS NORDESTA LTDA, assume importância inegável o exame das variações do imobilizado.

Conforme demonstrado no gráfico abaixo, o imobilizado apresentou queda de 0,80% (zero vírgula oitenta por cento), perfazendo saldo de R\$ 1.060.103,10 (um milhão, sessenta mil e cento e três reais e dez centavos).



#### COMPOSIÇÃO DO IMOBILIZADO

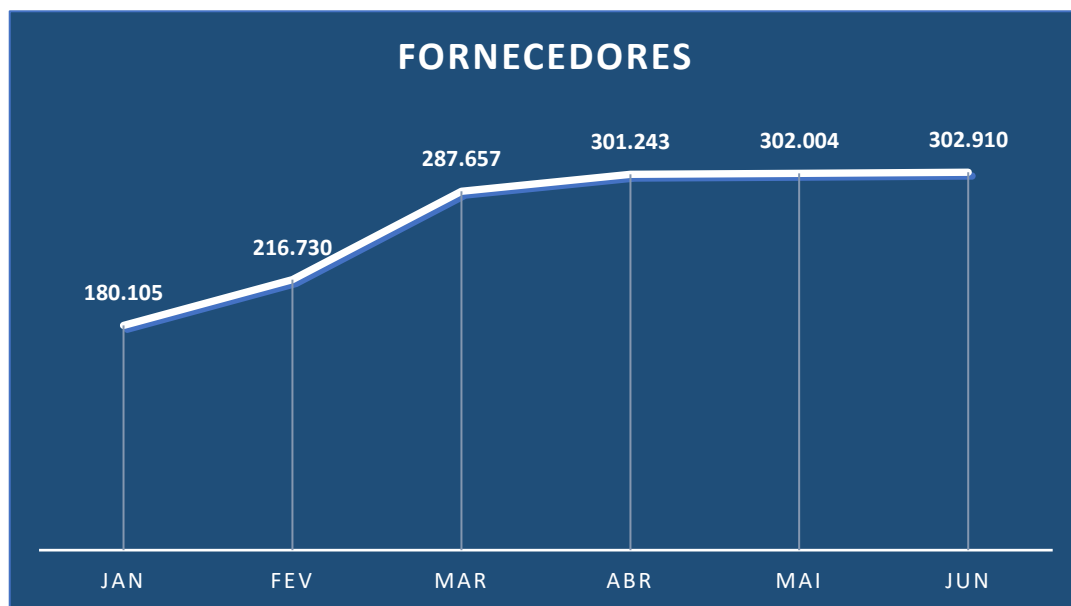
	<u>30/04/2022</u>	<u>31/05/2022</u>	<u>30/06/2022</u>
<b>IMOBILIZADO</b>	<b>1.077.203,46</b>	<b>1.068.655,03</b>	<b>1.060.103,10</b>
IMÓVEIS/ EM ANDAMENTO	717.146,22	717.146,22	717.146,22
MOVEIS E UTENSÍLIOS	52.418,00	52.418,00	52.418,00
MÁQUINAS E EQUIPAMENTOS	242.059,89	242.067,39	242.071,39
VEÍCULOS	284.389,96	284.389,96	284.389,96
(-) DEPRECIAÇÃO ACUMULADA	(218.810,61)	(227.366,54)	(235.922,47)

### 3.1.2 Passivo

Em relação ao **Passivo**, serão analisadas as contas de acordo com sua relevância: “Fornecedores”, “Empréstimos e Financiamentos”, “Obrigações Tributárias”, “Obrigações Sociais e Fiscais” e “Patrimônio Líquido”.

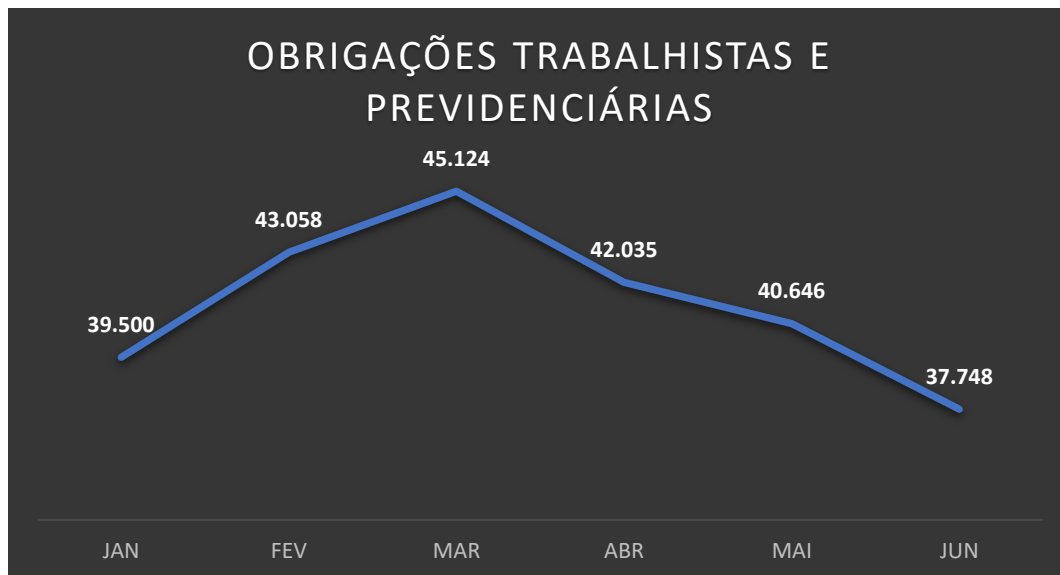
BALANÇO PATRIMONIAL PASSIVO (em reais R\$)	30/04/2022	AV	31/05/2022	AV	30.06.2022	AV
<b>PASSIVO</b>	<b>2.010.025,47</b>	<b>100,00%</b>	<b>2.209.561,50</b>	<b>100,00%</b>	<b>2.085.773,83</b>	<b>100,00%</b>
<b>CIRCULANTE</b>	<b>376.598,12</b>	<b>18,74%</b>	<b>426.394,99</b>	<b>12,33%</b>	<b>423.424,54</b>	<b>20,30%</b>
FORNECEDORES	301.243,00	14,99%	302.003,69	8,86%	302.910,48	14,52%
<b>OBRIGAÇÕES TRIBUTÁRIAS</b>	<b>12.460,70</b>	<b>0,62%</b>	<b>62.885,87</b>	<b>0,17%</b>	<b>61.906,45</b>	<b>2,97%</b>
IRRF A RECOLHER	537,06	0,03%	624,72	0,02%	624,72	0,03%
SIMPLES NACIONAL A RECOLHER	2.785,79	0,14%	54.371,34	0,00%	57.782,02	2,77%
FUNRURAL A RECOLHER	2.359,08	0,12%	2.629,08	0,05%	2.629,08	0,13%
ICMS DIF. DE ALIQUOTA A RECOLHER	6.778,77	0,34%	5.260,73	0,10%	870,63	0,04%
<b>OBRIGAÇÕES TRABALHISTAS E PREVIDENCIÁRIAS</b>	<b>42.035,03</b>	<b>2,09%</b>	<b>40.646,04</b>	<b>2,15%</b>	<b>37.748,22</b>	<b>1,81%</b>
SALÁRIOS E ORDENADOS A PAGAR	28.486,05	1,42%	27.344,25	1,53%	24.995,25	1,20%
PRÓ-LABORE A PAGAR	8.156,00	0,41%	8.156,00	0,45%	8.156,00	0,39%
13º SALÁRIO A PAGAR	0,00	0,00%	0,00			
INSS A RECOLHER	1.767,90	0,09%	1.568,55	0,10%	1.196,43	0,06%
FGTS A RECOLHER	3.625,08	0,18%	3.577,24	0,07%	3.400,54	0,16%
<b>OUTRAS OBRIGAÇÕES</b>	<b>20.859,39</b>	<b>1,04%</b>	<b>20.859,39</b>	<b>1,15%</b>	<b>20.859,39</b>	<b>1,00%</b>
<b>PASSIVO NÃO CIRCULANTE</b>	<b>1.835.784,53</b>	<b>91,33%</b>	<b>1.643.641,69</b>	<b>101,43%</b>	<b>1.643.084,84</b>	<b>78,78%</b>
FINANCIAMENTOS BANCÁRIOS	1.831.486,87	91,12%	1.639.895,54	101,11%	1.639.895,54	78,62%
OUTRAS OBRIGAÇÕES	4.297,66	0,21%	3.746,15	0,32%	3.189,30	0,15%
FORNECEDORES						
<b>PATRIMONIO LÍQUIDO</b>	<b>-202.357,18</b>	<b>-10,07%</b>	<b>139.524,82</b>	<b>13,76%</b>	<b>19.264,45</b>	<b>0,92%</b>
CAPITAL SOCIAL	50.000,00	2,49%	50.000,00	2,76%	50.000,00	2,40%
LUCROS ACUMULADOS	101.755,36	5,06%	101.755,36	5,62%	101.755,36	4,88%
(-) PREJUÍZOS ACUMULADOS	-470.642,00	-23,41%	-486.586,77	-25,60%	-486.586,77	-23,33%
RESULTADO DO EXERCÍCIO	78.618,45	3,91%	78.618,45	4,34%	78.618,45	3,77%
<b>LUCRO/ PREJUÍZO NO PERÍODO</b>	<b>37.911,01</b>	<b>1,89%</b>	<b>395.737,78</b>	<b>0,88%</b>	<b>275.477,41</b>	<b>13,21%</b>

Analisando a conta “Fornecedores”, verifica-se aumento de 0,30% (zero vírgula trinta por cento), saindo de R\$ 302.003,69 (trezentos e dois mil, três reais e sessenta e nove centavos) para R\$ 302.910,48 (trezentos e dois mil, novecentos e dez reais e quarenta e oito centavos).





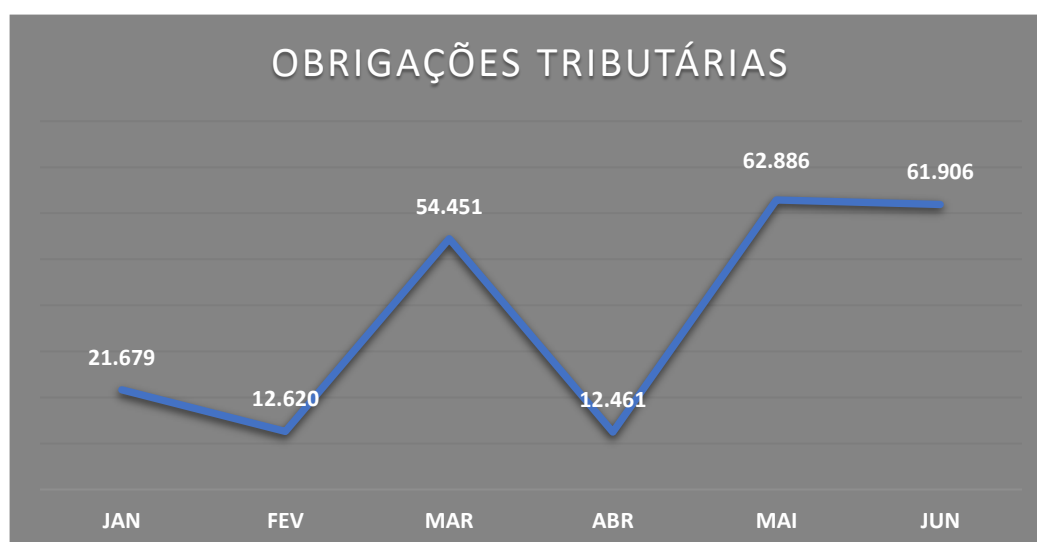
A rubrica “Obrigações Trabalhistas e Previdenciárias” é composta pelo saldo das contas salários a pagar, 13º salário a pagar, INSS a recolher, FGTS a recolher e pró-labore a pagar. Analisando-a, observa-se, no gráfico abaixo, uma queda de 7,13% (sete vírgula treze por cento), totalizando R\$ 37.748,22 (trinta e sete mil, setecentos e quarenta e oito reais e vinte e dois centavos).



#### COMPOSIÇÃO DAS OBRIGAÇÕES TRABALHISTAS E PREVIDENCIÁRIAS

	<u>30/04/2022</u>	<u>31.05.2022</u>	<u>30.06.2022</u>
<b>OBRIGAÇÕES TRABALHISTAS E PREVIDENCIÁRIAS</b>	<b>42.035,03</b>	<b>40.646,04</b>	<b>37.748,22</b>
SALÁRIOS E ORDENADOS A PAGAR	28.486,05	27.344,25	24.995,25
PRÓ-LABORE A PAGAR	8.156,00	8.156,00	8.156,00
13º SALÁRIO A PAGAR	0,00	0,00	0,00
INSS A RECOLHER	1.767,90	1.568,55	1.196,43
FGTS A RECOLHER	3.625,08	3.577,24	3.400,54

A rubrica “*Obrigações Tributárias*” é composta pelas sub-contas IRRF a recolher, Simples Nacional a recolher e ICMS dif. de alíquota a recolher, havendo apresentado queda, saindo de 62.885,87 (sessenta e dois mil, oitocentos e oitenta e cinco reais e oitenta e sete centavos) para R\$ 61.906,45 (sessenta e um mil, novecentos e seis reais e quarenta e cinco centavos).

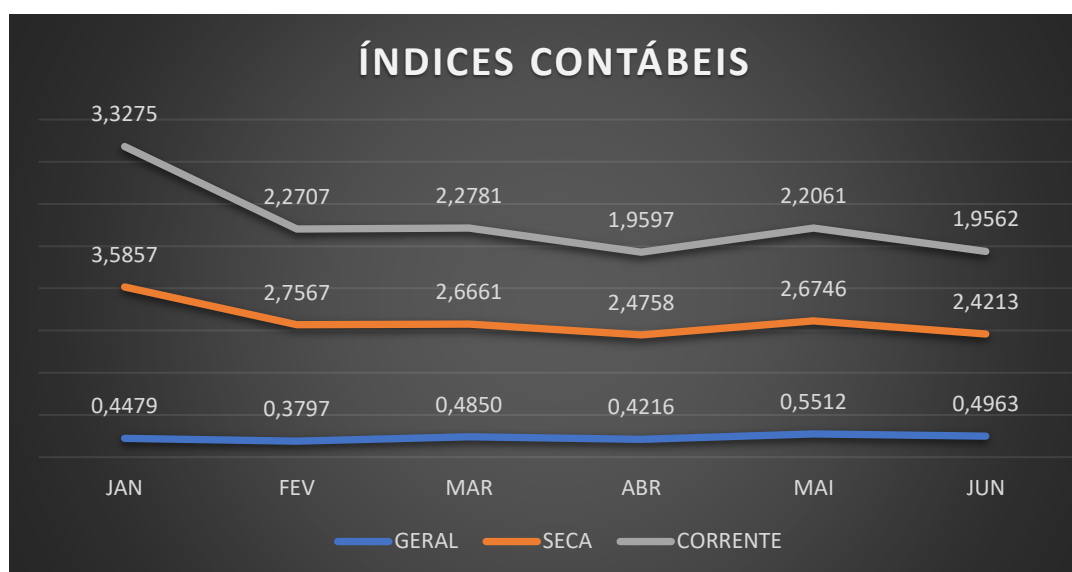


#### COMPOSIÇÃO DAS OBRIGAÇÕES TRIBUTÁRIAS

	<u>30/04/2021</u>	<u>31/05/2022</u>	<u>30/06/2022</u>
<b>OBRIGAÇÕES TRIBUTÁRIAS</b>	<b>12.460,70</b>	<b>62.885,87</b>	<b>61.906,45</b>
IRRF A RECOLHER	537,06	624,72	624,72
SIMPLES NACIONAL A RECOLHER	2.785,79	54.371,34	57.782,02
FUNRURAL A RECOLHER	2.359,08	2.629,08	2.629,08
ICMS DIF. DE ALIQUOTA A RECOLHER	6.778,77	5.260,73	870,63

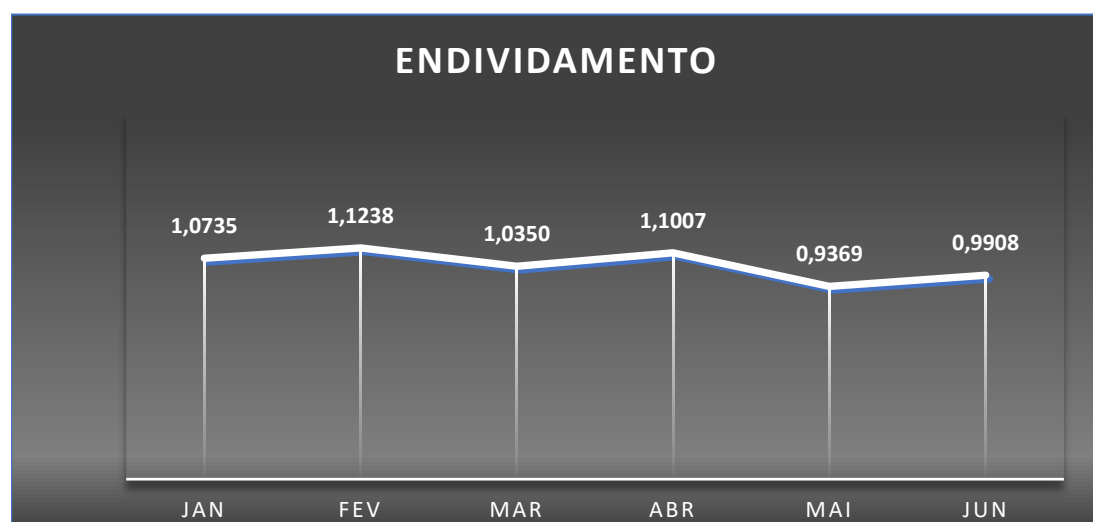
### 3.2 Índices Contábeis

No âmbito das informações contábeis, nota-se que o índice de liquidez “*geral*” apresentou queda, mantendo-se abaixo da referência 1 (um). A modalidade “*corrente*” também apresentou queda, permanecendo acima do valor de referência 1 (um). Já a modalidade “*seca*” apresentou queda, porém, também permaneceu acima do valor de referência 1 (um), o que sinaliza um cenário otimista.



(Referência 1: quanto maior melhor)

Ratificando os índices contábeis apresentados, verifica-se que o percentual de endividamento apresentou aumento, se mantendo abaixo do valor de referência 1 (um), o que indica que a Recuperanda vem financiando suas operações com capital de terceiros e que os gestores estão realizando ações no intuito de promover sua redução.



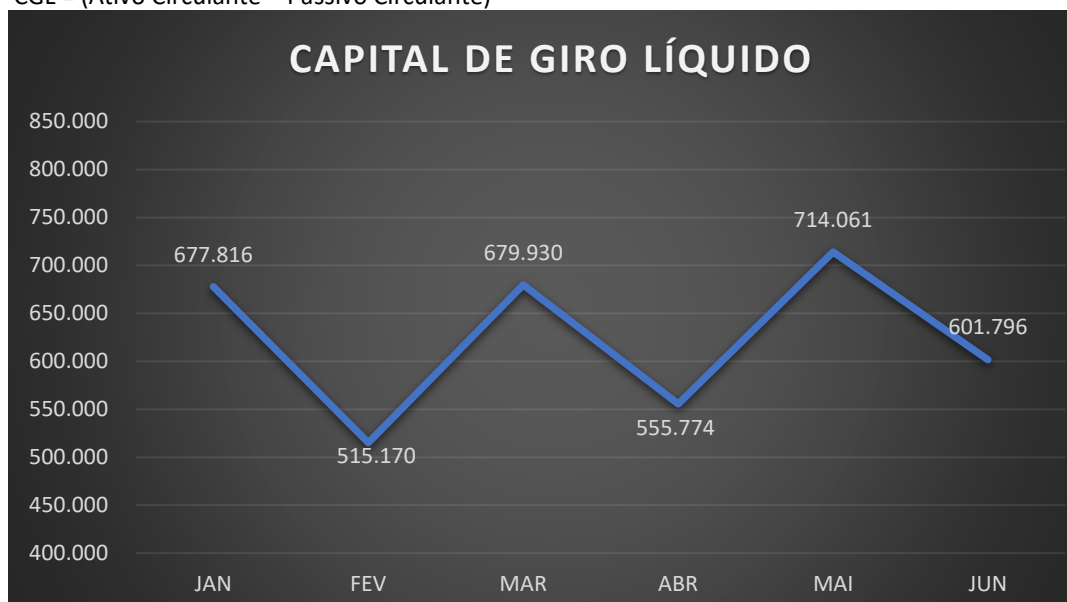
(Referência 1: quanto menor, melhor)

### 3.2.1 Capital de Giro Líquido (CGL)

O capital de giro corresponde aos recursos necessários para que uma empresa mantenha sua atividade. Neste sentido, evidencia-se a capacidade de a empresa financiar suas obrigações de curto prazo. Vê-se que o saldo é positivo, corroborando o argumento de que a Recuperanda possui capacidade de financiar suas operações, conforme salientado no item anterior.

Conforme se observa no gráfico abaixo, o capital de giro apresentou queda de 15,72% (quinze vírgula setenta e dois por cento) no período, perfazendo saldo de R\$ 601.796,19 (seiscentos e um mil, setecentos e noventa e seis reais e dezenove centavos).

CGL = (Ativo Circulante – Passivo Circulante)



### 3.2.2 Patrimônio Líquido

A Recuperanda vem apresentando patrimônio líquido positivo.

	<u>30/04/2022</u>	<u>31/05/2022</u>	<u>30/06/2022</u>
<b>PATRIMÔNIO LÍQUIDO</b>	<b>-202.357,18</b>	<b>139.524,82</b>	<b>19.264,45</b>
CAPITAL SOCIAL	50.000,00	50.000,00	50.000,00
LUCROS ACUMULADOS	101.755,36	101.755,36	101.755,36
(-) PREJUÍZOS ACUMULADOS	-470.642,00	-486.586,77	-486.586,77
RESULTADO DO EXERCÍCIO	78.618,45	78.618,45	78.618,45
LUCRO/PREJUÍZO NO PERÍODO	37.911,01	395.737,78	275.477,41

## 3.3 Informações financeiras

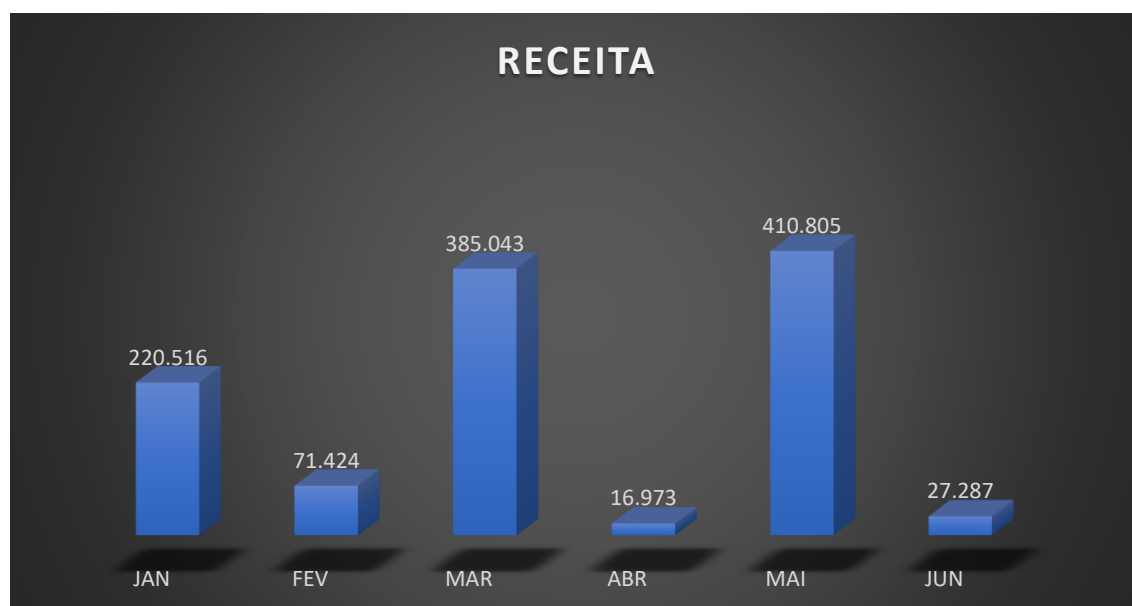
### 3.3.1 Demonstração de Resultado do Exercício

Com base na **Demonstração do Resultado do Exercício**, apresenta-se a análise da “*Receita bruta*”, “*Receita bruta x Despesas operacionais*” e “*Resultado líquido*”.

DEMONSTRAÇÃO DE RESULTADO DO EXERCÍCIO	30/04/2022	AV	31/05/2022	AV	30.06.2022	AV
RECEITA OPERACIONAL BRUTA	16.972,50	100,00%	410.805,24	100,00%	27.287,05	100,00%
VENDA DE PRODUTOS	942,00	5,55%	7.758,40	1,89%	9.497,30	34,81%
SERVIÇOS PRESTADOS	16.030,50	94,45%	403.046,84	98,11%	17.789,75	65,19%
(-) DEDUÇÕES DA RECEITA BRUTA	(2.243,76)	-13,22%	(54.437,80)	-13,25%	(3.410,68)	-12,50%
RECEITA OPERACIONAL LIQUIDA	14.728,74	86,78%	356.367,44	86,75%	23.876,37	87,50%
CUSTOS PRODUTOS VENDIDOS	(263,76)	-1,55%	(5.430,88)	-1,32%	(2.849,19)	-10,44%
LUCRO BRUTO	14.464,98	85,23%	350.936,56	85,43%	21.027,18	77,06%
RECEITAS (DESPESAS) OPERACIONAIS	(137.588,32)	-810,65%	(12.535,36)	-3,05%	(137.081,96)	-502,37%
LUCRO (PREZUIZO) DO EXERCÍCIO	(123.123,34)	-725,43%	338.401,20	82,38%	(116.054,78)	-425,31%

### 3.3.2 Análise Financeira

Conforme se infere do gráfico abaixo, a receita bruta no período apresentou queda de 93,36% (noventa e três vírgula trinta e seis por cento), saindo do saldo de R\$ 410.805,24 (quatrocentos e dez mil, oitocentos e cinco reais e vinte e quatro centavos) para R\$ 27.287,05 (vinte e sete mil e duzentos e oitenta e sete reais e cinco centavos).



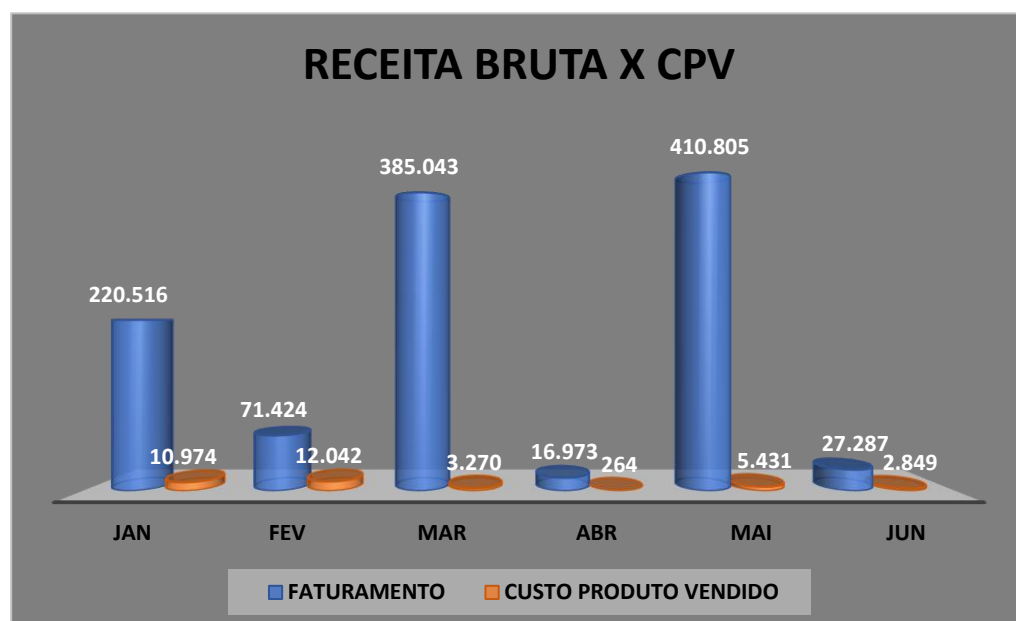


A receita bruta é composta do valor de R\$ 9.497,30 (nove mil, e quatrocentos e noventa e sete reais e trinta centavos), referentes à venda de produtos, e do importe de R\$ 17.789,75 (dezesete mil, e setecentos e oitenta e nove reais e setenta e cinco centavos), alusivo aos serviços prestados.



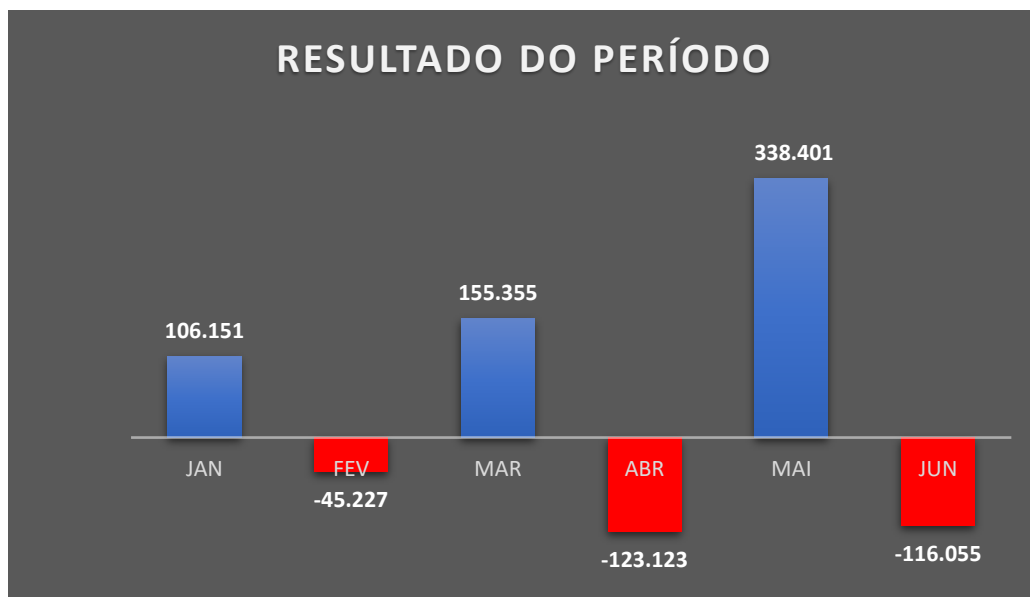
Outra conta a ser observada é a “*Custo de produto vendido - CPV*”, pois mantém relação direta com o resultado final da empresa.

Analisando a referida conta, observa-se que, no período em exame, o CPV apresentou queda, perfazendo total de R\$ 2.849,19 (dois mil, oitocentos e quarenta e nove reais e dezenove centavos).



Vale ressaltar que o custo de mercadoria vendida é calculado apenas sobre a venda de produtos que, no mês em análise, alcançou o valor de R\$ 9.497,30 (nove mil, e quatrocentos e noventa e sete reais e trinta centavos). Sendo a maior parte da receita bruta oriunda da prestação de serviços.

Por fim, conforme demonstrado no gráfico, a Recuperanda apresentou resultado positivo em maio de 2022 que totalizou R\$ 338.401,20 (trezentos e trinta e oito mil, quatrocentos e um reais e vinte centavos), em junho o resultado é negativo no montante de - R\$ 116.054,78 (cento e dezesseis mil, cinquenta e quatro reais e setenta e oito centavos).



É importante que a Recuperanda alcance o cenário positivo, melhorando os índices de desempenho e promovendo o equilíbrio fiscal e financeiro.

## 4. INFORMAÇÕES ESPECÍFICAS

### 4.1 A pandemia

Com o surgimento de pessoas procurando a Recuperanda para sessões fotográficas e eventos diversos, os gestores viram uma oportunidade de ampliação do negócio com a construção do salão de festas e da pousada.

Após planejamento, constataram que logo teriam o retorno do capital investido, uma vez que, em poucos meses, completaram a agenda de eventos do ano.

Contudo, em razão da pandemia da COVID 19 e da necessidade de isolamento social, restou impedida a realização dos eventos, que culminou no cancelamento da agenda de eventos até 2021.

Este fato impactou negativamente na geração do fluxo de caixa, levando a empresa à crise.

## 5. CRONOGRAMA PROCESSUAL

TRIBUNAL DE JUSTIÇA DO ESTADO DE MINAS GERAIS

### CRONOGRAMA PROCESSUAL

PROCESSO N.º: 5002130-11.2020.8.13.0042

RECUPERANDAS: VIVEIRO DE MUDAS NORDESTA LTDA - ME

DATA	EVENTO	LEI. 11.101/05
29/09/2020	Ajuizamento do pedido de recuperação	
22/10/2020	Deferimento do pedido de Recuperação	art. 52, inciso I, II, III, IV e V §1º
27/10/2020	Publicação do deferimento no Diário Oficial	
11/11/2020	Publicação do 1º Edital pelo devedor	art. 52, §1º
26/11/2020	Fim do prazo para apresentar habilitação e divergências ao AJ (15 dias da publicação do 1º Edital)	art. 7º, §1º
02/12/2020	Apresentação do plano de Recuperação ao Juízo (60 dias após a publicação do deferimento da recuperação)	art. 53
25/01/2021	Publicação de aviso sobre o recebimento do PRJ no Diário Oficial	art. 53, § Único
25/01/2021	Publicação do Edital pelo AJ - 2º Edital (45 dias após apresentação de habilitação/divergências)	art. 7º, §2º
24/03/2021	Fim do prazo para apresentar objeções ao PRJ (30 dias após a publicação do aviso de recebimento do PRJ)	art. 53, § Único
04/02/2021	Fim do Prazo para apresentar impugnações ao Juízo (10 dias - após publicação do Edital Art. 7º, §2º)	art. 8º
31/08/2022	Publicação do Edital de convocação para votação do PRJ - AGC (15 dias de antecedência da realização do AGC)	art. 36
15/09/2022	1ª Convocação da assembleia Geral de Credores	art. 36, I
22/09/2022	2ª Convocação da Assembleia Geral de Credores	art. 36, I
21/03/2021	Prazo limite para votação do PRJ em AGC (150 dias após o deferimento da recuperação)	art. 56 § 1º
27/10/2021	Fim do prazo de suspensão do curso da prescrição de ações e execuções contra o devedor (180 dias após o deferimento da recuperação) (prorrogação deferida)	art. 6º, § 4º
30/04/2021	Prorrogação do stay period – novo prazo de suspensão deferido	
	Homologação do PRJ	art. 58
	Fim do prazo de recuperação judicial, se cumpridas todas as obrigações previstas no PRJ (2 anos após o deferimento de recuperação judicial)	art. 61
	Eventos Ocorridos	

## 6. CONCLUSÃO

O exame das demonstrações contábeis e financeiras da VIVEIRO DE MUDAS NORDESTA LTDA – ME evidencia que a Recuperanda apresentou queda da receita bruta, atingindo cifra de R\$ 27.287,05 (vinte e sete mil, duzentos e oitenta e sete reais e cinco centavos).

Com a queda da receita, a Recuperanda atingiu resultado negativo, perfazendo o montante de - R\$ 116.054,78 (cento e dezesseis mil, cinquenta e quatro reais e setenta e oito centavos).

Os índices de liquidez corrente e seca se mantiveram acima de 1 (um), porém, o índice de liquidez geral se manteve abaixo de 1 (um), indicando dificuldade da Recuperanda em honrar suas obrigações no longo prazo.

Já o índice de endividamento se manteve a 0,99 (zero vírgula noventa e nove), abaixo do valor de referência 1 (um).

Vale ressaltar a necessidade de a gestão continuar reduzindo os custos e despesas, a fim de minimizar os impactos negativos da crise.

Por estes fundamentos, conclui esta administradora judicial pela necessidade de adequação dos processos da recuperanda devido à crise econômica instaurada no Brasil e no mundo, com o objetivo de manter a reestruturação empresarial dentro da recuperação judicial.

O conteúdo do presente relatório e as conclusões ora apresentadas são decorrentes de informações coletadas por esta administradora judicial e pelo perito contábil, que resultaram nas análises realizadas e reportadas no corpo do presente RMA.

Submetem, portanto, o presente relatório ao MM. Juízo e aos demais interessados.

Belo Horizonte/MG, 29 de agosto de 2022.

**Taciani Acerbi Campagnaro Colnago Cabral**

*Administradora Judicial*  
OAB/MG 170.449

**Ilson Ferreira Godinho**

*Contador*  
CRC/MG-100723/O-7