



ACERBI CAMPAGNARO
COLNAGO CABRAL

ADMINISTRAÇÃO JUDICIAL

RELATÓRIO DE ATIVIDADES

RECUPERAÇÃO JUDICIAL

VIVEIRO DE MUDAS NORDESTA LTDA – EM
RECUPERAÇÃO JUDICIAL

.

PERÍODO: JANEIRO 2021

17.MARÇO.2021



1. Introdução	pg 3
2. A empresa, sua crise e sua recuperação judicial.....	pg 4
2.1 Organograma societário.....	pg 5
2.2 Estrutura societária.....	pg 5
2.3 Endividamento	pg 5
2.3.1 créditos sujeito à recuperação judicial	pg 5
3. Informações gerais.....	pg 6
3.1 Informações contábeis	pg 6
3.1.1 Ativo.....	pg 6
3.1.2 Passivo.....	pg 12
3.2 Índices contábeis.....	pg 16
3.2.1 Capital de giro líquido.....	pg 17
3.2.2 Patrimônio líquido.....	pg 17
3.3 Informações financeiras	pg 18
3.3.1 DRE – Demonstração de Resultado do Exercício.....	pg 18
3.3.2 Análise financeira.....	pg 18
4. Informações específicas.....	pg 21
4.1 A pandemia.....	pg 21
5. Cronograma processual	pg 22
6. Conclusão	pg 23

.1 INTRODUÇÃO

Acerbi Campagnaro Colnago Cabral Administração Judicial, nomeada nos autos da Recuperação Judicial da VIVEIRO DE MUDAS NORDESTA LTDA – ME – Em Recuperação Judicial, vem, respeitosamente, à presença de Vossa Excelência, apresentar o Relatório de Atividades referente ao mês de **janeiro de 2021**.

O presente está lastreado em elementos fornecidos pelas Recuperandas, analisados em conjunto com a petição inicial e demais documentos acostados aos autos, assim como com os elementos apurados pela Administradora Judicial e pelo Perito, em conformidade com o previsto no artigo 22, II, “c”, da Lei n.º 11.101/2005.

A partir deste relatório, o Juízo recuperacional, os credores e demais interessados terão acesso às principais informações processuais, financeiras e contábeis das Recuperandas, analisadas conjuntamente pela Administradora e pelo Perito nomeados pelo juízo.

A apresentação deste relatório observará periodicidade regular, abrangendo informações do período anterior à emissão, com o objetivo de complementação e comparação das informações, de modo a viabilizar adequado acompanhamento do quadro evolutivo da empresa.

A Administradora Judicial reitera, como feito em outras manifestações processuais e extraprocessuais, sua disponibilidade para prestação de esclarecimentos a qualquer interessado, ratificando atuação transparente e compromissada direcionada para a preservação da empresa com adequado atendimento aos direitos dos credores.

Taciani Acerbi Campagnaro Colnago Cabral

Administradora Judicial
OAB/MG 170.449



.2

A EMPRESA, SUA CRISE E SUA RECUPERAÇÃO JUDICIAL

A VIVEIRO DE MUDAS NORDESTA LTDA – ME formulou pedido de recuperação judicial em 29 de setembro de 2020, havendo seu processamento sido deferido em 22 de outubro de 2020, pelo juízo da 2ª Vara Cível da Comarca de Arcos/MG, no processo n.º 5002130-11.2020.8.13.0042.

Fundada em 30 de maio de 2012, a VIVEIRO DE MUDAS NORDESTA LTDA-ME atua principalmente no cultivo de mudas em viveiro florestais, hotel, lanchonete, atividades paisagistas e espaço de festas e eventos.

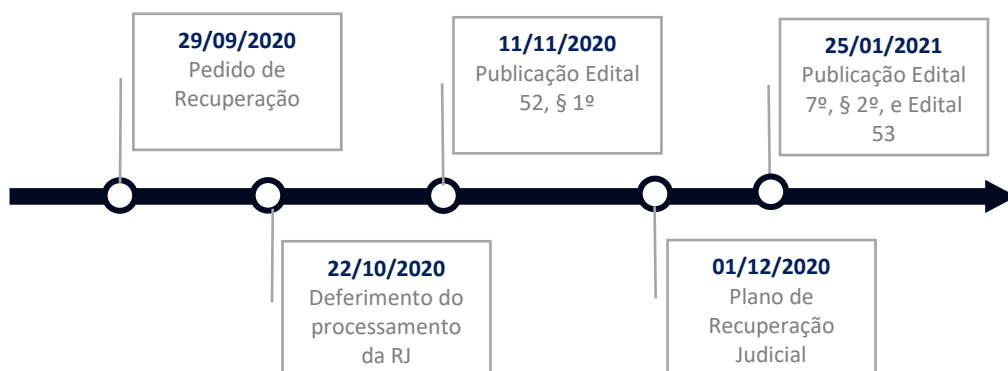
Por se tratar de local com paisagem natural e diversas plantas ornamentais, começaram a surgir pessoas interessadas na locação do espaço para sessões fotográficas e eventos diversos, o que posteriormente levou a empresa a desenvolver projeto que englobou uma cascata artificial composta por duas piscinas com capacidade de 80 mil litros, um salão de eventos, e uma pousada que está em fase final de construção, investimento de R\$ 2.500.000,00 (dois milhões e quinhentos mil reais).

Com a pandemia do COVID 19, que resultou no isolamento social imposto pelos órgãos públicos, a empresa ficou impedida de realizar eventos com aglomerações de pessoas.

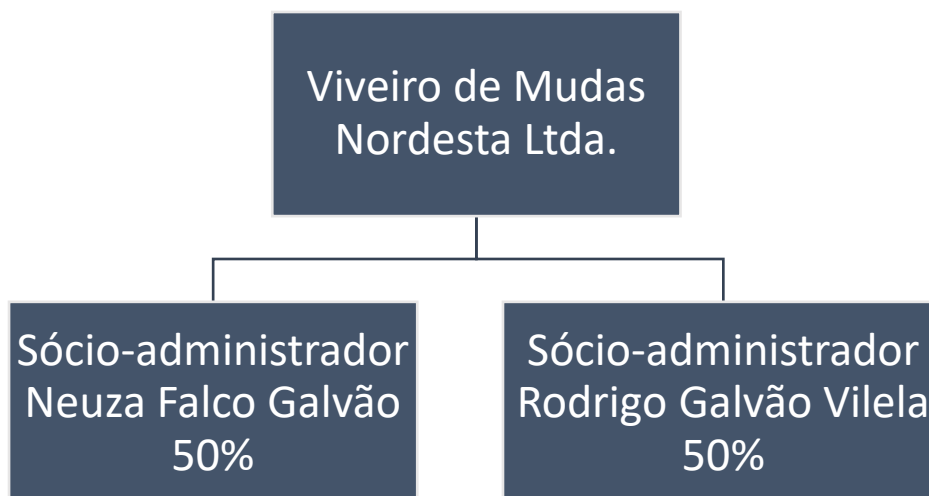
Este fato impactou gravemente a regularidade de receitas habituais da empresa. Com a proibição da realização dos eventos, houve o cancelamento de contratos já firmados, afetando drasticamente o fluxo de caixa, já bastante defasado em decorrência dos vultuosos investimentos recentes, aliado às taxas de juros cobrados pelas instituições bancárias.

Registra-se que o processo se encontra em fase de julgamento das impugnações e habilitações judiciais para designação de AGC.

Segue abaixo linha do tempo, na qual é possível identificar os principais atos ocorridos na recuperação judicial:



2.1 Organograma societário



2.2 Estrutura societária

SÓCIO	Nº DE QUOTAS	VALOR (R\$)	%
NEUZA FALCO GALVÃO	25.000	25.000,00	50
RODRIGO GALVÃO VILELA	25.000	25.000,00	50
TOTAL	50.000	50.000,00	100

2.3 Endividamento

2.3.1 Créditos sujeitos à recuperação judicial

QUANT. CREDITORES	CLASSE	TOTAL (R\$)
10	CLASSE I - CRÉDITOS TRABALHISTAS	17.418,24
4	CLASSE II - CRÉDITOS COM GARANTIA REAL	417.239,50
6	CLASSE III - CRÉDITOS QUIROGRAFÁRIOS	1.502.878,95
5	CLASSE IV - CRÉDITOS ME/EPP	5.377,37
25	TOTAL GERAL	1.942.914,06

.3

INFORMAÇÕES GERAIS

3.1 Informações contábeis

3.1.1 Ativo

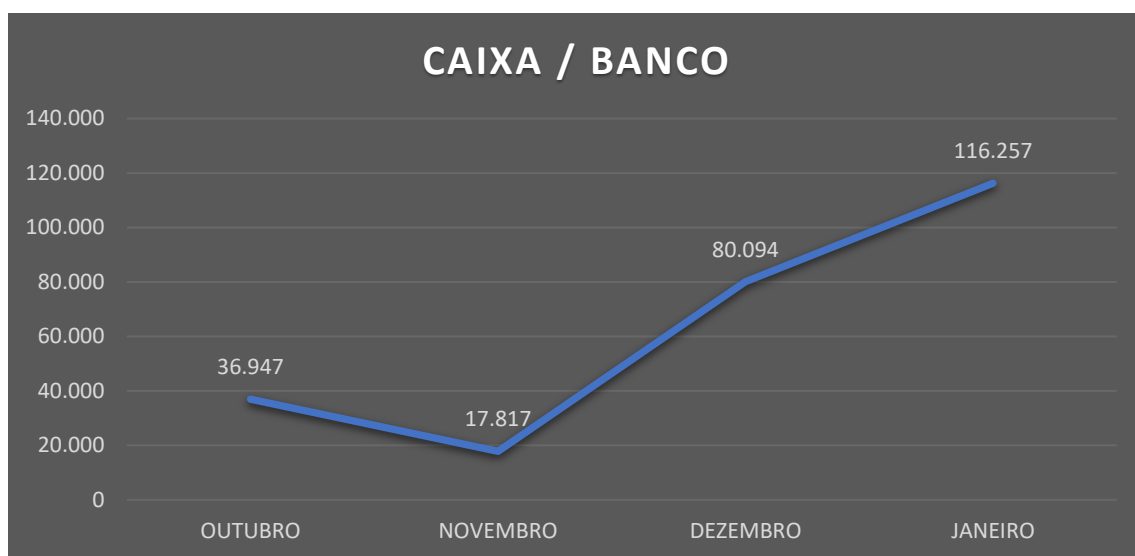
Tendo como base o **Ativo** do Balanço Patrimonial, analisaremos as contas de acordo com sua relevância: “Caixa e Bancos”, “Duplicatas a Receber”, “Outros Créditos”, “Estoques” e “Imobilizado”.

BALANÇO PATRIMONIAL ATIVO (em reais R\$)	<u>30.11.2020</u>	AV	<u>31.12.2020</u>	AV	<u>31.01.2021</u>	AV
ATIVO	1.747.192,48	100,00%	1.777.832,31	100,00%	1.865.905,70	100,00%
CIRCULANTE	610.261,13	34,93%	649.878,77	36,55%	746.929,97	40,03%
DISPONIBILIDADE	17.817,36	1,02%	80.094,15	4,51%	116.256,98	6,23%
CAIXA	2.147,13	0,12%	36.406,84	2,05%	31.174,56	1,67%
BANCOS	15.670,23	0,90%	43.687,31	2,46%	85.082,42	4,56%
DUPLICATAS A RECEBER	335.275,63	19,19%	319.410,35	17,97%	385.260,42	20,65%
OUTROS CRÉDITOS	219.826,50	12,58%	221.456,83	12,46%	223.102,65	11,96%
ADIANTAMENTO AOS SOCIOS	206.163,16	11,80%	206.163,16	11,60%	206.163,16	11,05%
ADIANTAMENTOS A FORNECEDORES	13.663,34	0,78%	15.293,67	0,86%	16.939,49	0,91%
APLICAÇÕES FINANCEIRAS	0,00		0,00		350,00	0,02%
ESTOQUES	37.341,64	2,14%	28.917,44	1,63%	21.959,92	1,18%
ATIVO NÃO CIRCULANTE	1.136.931,35	65,07%	1.127.953,54	63,45%	1.118.975,73	59,97%
OUTRAS PARTICIPAÇÕES SOCIETÁRIAS	250,00	0,01%	250,00	0,01%	250,00	0,01%
IMOBILIZADO	1.136.681,35	65,06%	1.127.703,54	63,43%	1.118.725,73	59,96%
IMÓVEIS/ EM ANDAMENTO	641.705,35	36,73%	641.705,35	36,09%	641.705,35	34,39%
MOVEIS E UTENSÍLIOS	52.418,00	3,00%	52.418,00	2,95%	52.418,00	2,81%
MÁQUINAS E EQUIPAMENTOS	229.950,00	13,16%	229.950,00	12,93%	229.950,00	12,32%
VEÍCULOS	284.389,96	16,28%	284.389,96	16,00%	284.389,96	15,24%
(-) DEPRECIACÃO ACUMULADA	-71.781,96	-4,11%	-80.759,77	-4,54%	-89.737,58	-4,81%
MOVEIS E UTENSÍLIOS	-9.932,32	-0,57%	-10.852,00	-0,61%	-11.771,68	-0,63%
MÁQUINAS E EQUIPAMENTOS	-50.990,47	-2,92%	-55.418,60	-3,12%	-59.846,73	-3,21%
VEÍCULOS	-10.859,17	-0,62%	-14.489,17	-0,81%	-18.119,17	-0,97%

Disponibilidades (caixa e bancos) (valores em Reais – R\$)

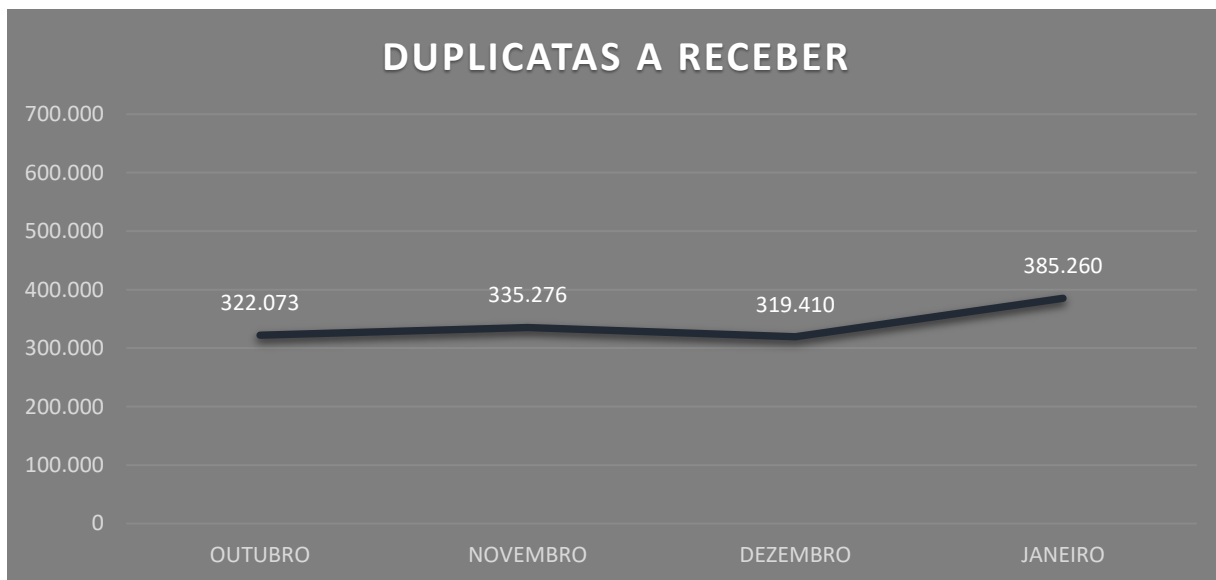
ATIVO (em reais R\$)	<u>30.11.2020</u>	AV	<u>31.12.2020</u>	AV	<u>31.01.2021</u>	AV
DISPONIBILIDADE	17.817,36	1,02%	80.094,15	4,51%	116.256,98	6,23%
CAIXA	2.147,13	0,12%	36.406,84	2,05%	31.174,56	1,67%
BANCOS	15.670,23	0,90%	43.687,31	2,46%	85.082,42	4,56%

Analisando as contas “Caixa/banco”, observa-se aumento de 45,15% (quarenta e cinco vírgula quinze por cento), saindo de R\$ 80.094,15 (oitenta mil, noventa e quatro reais e quinze centavos) para R\$ 116.256,98 (cento e dezesseis mil, duzentos e cinquenta e seis reais e noventa e oito centavos).



Em decorrência de tal percentual, é importante que a Recuperanda empreenda esforços no intuito de diminuir o saldo mantido na conta “Caixa”, de modo a convertê-lo em aplicações que possam gerar rendimentos favoráveis.

No tocante à conta “*Duplicatas a Receber*”, esta apresentou aumento de 20,62% (vinte vírgula sessenta e dois por cento), alcançando o montante de R\$ 385.260,42 (trezentos e oitenta e cinco mil, duzentos e sessenta reais e quarenta e dois centavos).



(Valores em milhares de Reais)

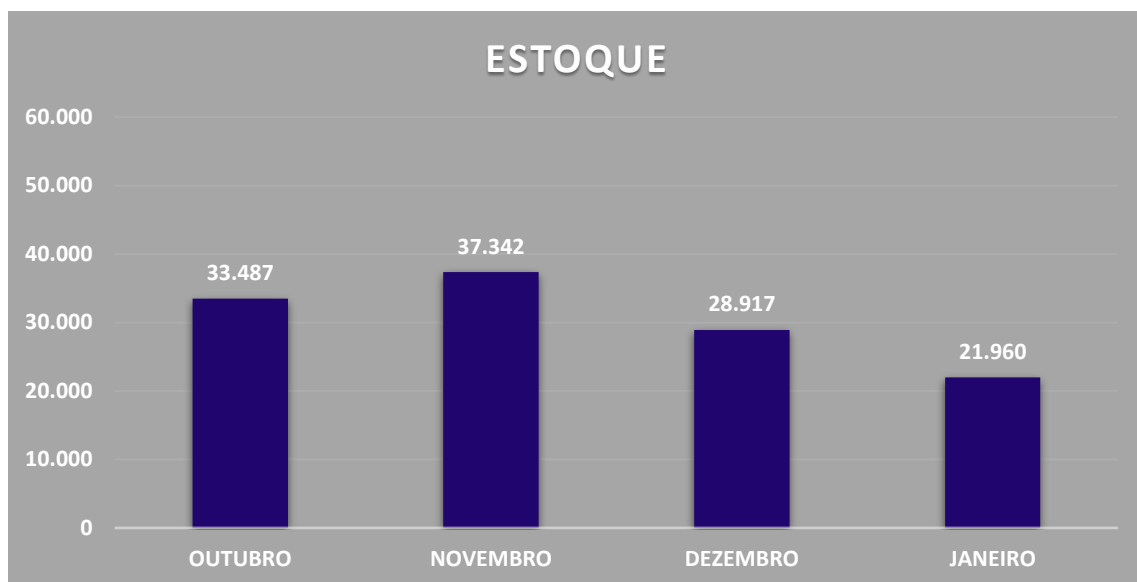
Registra-se que o saldo da rubrica “*Empréstimos a Receber*” refere-se a transações realizadas a prazo, com recebimento em meses posteriores, sendo que a variação no referido mês se justifica pelo aumento do faturamento.

Em razão do saldo que representa no ativo da Recuperanda, a rubrica “*Outros créditos*” mostra-se bastante relevante, tendo apresentado aumento de 0,74% (zero vírgula setenta e quatro por cento), saindo de R\$ 221.456,83 (duzentos e vinte e um reais, quatrocentos e cinquenta e seis reais e oitenta e três centavos) para R\$ 223.102,65 (duzentos e vinte e três mil, cento e dois reais e sessenta e cinco centavos).



O saldo de R\$ 223.102,65 (duzentos e vinte e três mil, cento e dois reais e sessenta e cinco centavos) é composto por adiantamentos aos sócios, no valor de R\$ 206.163,16 (duzentos e seis mil, cento e sessenta e três reais e dezesseis centavos), e a fornecedores, no valor de R\$ 16.939,49 (dezesseis mil, novecentos e trinta e nove reais e quarenta e nove centavos).

No âmbito das informações contábeis, a rubrica “*Estoque*” apresentou queda de 24,06% (vinte e quatro vírgula zero seis por cento), saindo de R\$ 28.917,44 (vinte e oito mil, novecentos e dezessete reais e quarenta e quatro centavos) para R\$ 21.959,92 (vinte e um mil, novecentos e cinquenta e nove reais e noventa e dois centavos).



Tal indicador demonstra gestão efetiva do estoque, tendo em vista que no período em análise houve crescimento da receita bruta no percentual de 74,28% (setenta e quatro vírgula vinte e oito por cento).

Ainda no tocante às informações contábeis da VIVEIRO DE MUDAS NORDESTA LTDA, assume importancia inegável o exame das variações do imobilizado.

Conforme demonstrado no gráfico abaixo, o imobilizado apresentou queda de 0,8% (zero vírgula oito por cento), saindo de R\$ 1.127.703,54 (um milhão, cento e vinte e sete mil, setecentos e três reais e cinquenta e quatro centavos) para R\$ 1.118.725,73 (um milhão, cento e dezoito mil, setecentos e vinte e cinco reais e setenta e três centavos).



COMPOSIÇÃO DO IMOBILIZADO

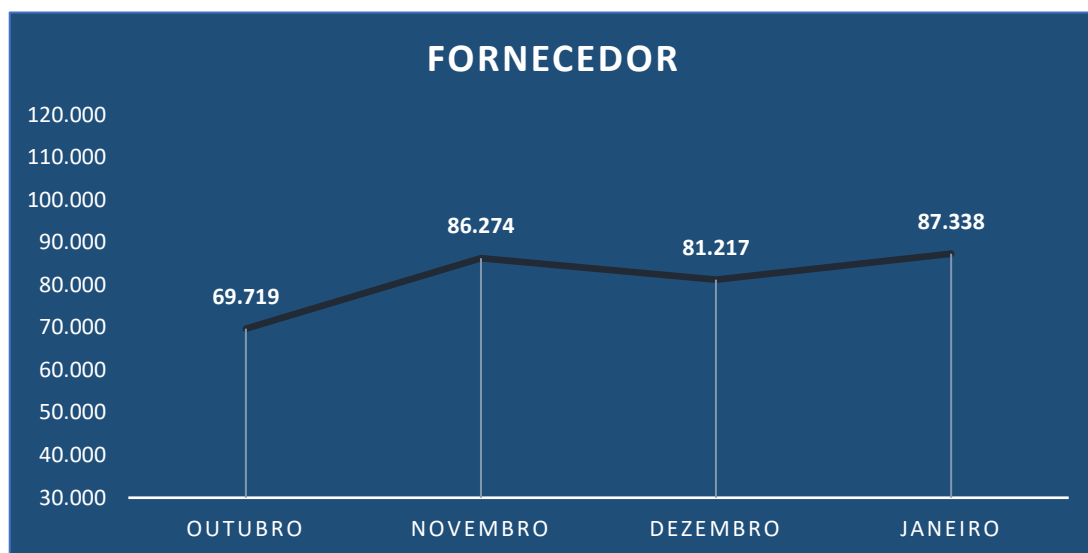
	<u>30.11.2020</u>	AV	<u>31.12.2020</u>	AV	<u>31.01.2021</u>	AV
IMOBILIZADO	1.136.681,35	100,00%	1.127.703,54	100,00%	1.118.725,73	100,00%
IMÓVEIS/ EM ANDAMENTO	641.705,35	56,45%	641.705,35	56,90%	641.705,35	57,36%
MOVEIS E UTENSÍLIOS	52.418,00	4,61%	52.418,00	4,65%	52.418,00	4,69%
MÁQUINAS E EQUIPAMENTOS	229.950,00	20,23%	229.950,00	20,39%	229.950,00	20,55%
VEÍCULOS	284.389,96	25,02%	284.389,96	25,22%	284.389,96	25,42%
COMPUTADORES E PERIFÉRICOS						
(-) DEPRECIAÇÃO ACUMULADA	-71.781,96	-6,32%	-80.759,77	-7,16%	-89.737,58	-8,02%

3.1.2 Passivo

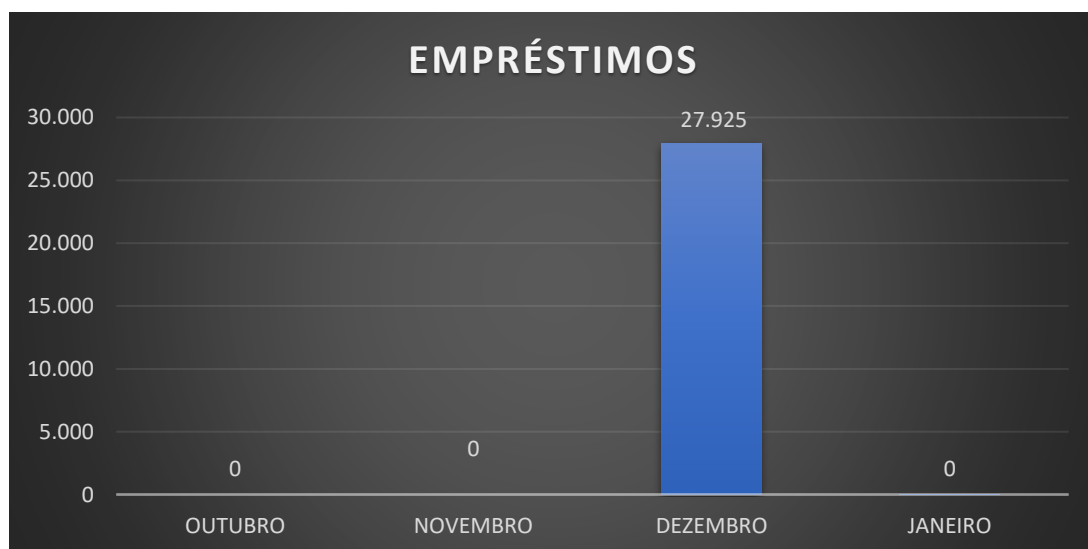
Em relação ao **Passivo** do Balanço Patrimonial, analisaremos as contas de acordo com sua relevância: “Fornecedores”, “Empréstimos e Financiamentos”, “Obrigações Tributárias”, “Obrigações Sociais e Fiscais” e “Patrimônio Líquido”.

BALANÇO PATRIMONIAL PASSIVO (em reais R\$)	30.11.2020	AV	31.12.2020	AV	31.01.2021	AV
PASSIVO	1.747.192,48	100,00%	1.777.832,31	100,00%	1.865.905,70	100,00%
CIRCULANTE	131.289,21	7,51%	156.493,71	8,80%	147.497,90	7,90%
FORNECEDORES	86.274,28	4,94%	81.217,45	4,57%	87.338,31	4,68%
EMPRÉSTIMOS			27.925,07	1,57%		
OBRIGAÇÕES TRIBUTÁRIAS	13.632,86	0,78%	17.261,97	0,97%	27.286,22	1,46%
IRRF A RECOLHER	974,74	0,06%	854,08	0,05%	801,70	0,04%
SIMPLES NACIONAL A RECOLHER	9.996,68	0,57%	16.174,54	0,91%	26.251,17	1,41%
ICMS DIF. DE ALIQUOTA A RECOLHER	2.661,44	0,15%	233,35	0,01%	233,35	0,01%
OBRIGAÇÕES TRABALHISTAS E PREVIDENCIÁRIAS	26.737,87	1,53%	25.445,02	1,43%	28.229,17	1,51%
SALÁRIOS E ORDENADOS A PAGAR	17.418,24	1,00%	17.424,04	0,98%	17.418,24	0,93%
PRÓ-LABORE A PAGAR					8.156,00	0,44%
13º SALÁRIO A PAGAR	4.423,00	0,25%	4.248,00	0,24%	0,00	
INSS A RECOLHER	3.037,97	0,17%	1.978,81	0,11%	1.859,99	0,10%
FGTS A RECOLHER	1.858,66	0,11%	1.794,17	0,10%	794,94	0,04%
OUTRAS OBRIGAÇÕES	4.644,20	0,27%	4.644,20	0,26%	4.644,20	0,25%
PASSIVO NÃO CIRCULANTE	1.851.126,86	105,95%	1.851.126,86	104,12%	1.851.126,86	99,21%
FINANCIAMENTOS BANCÁRIOS	1.851.126,86	105,95%	1.851.126,86	104,12%	1.851.126,86	99,21%
PATRIMONIO LÍQUIDO	-235.223,59	-13,46%	-229.788,26	-12,93%	-132.719,06	-7,11%
CAPITAL SOCIAL	50.000,00	2,86%	50.000,00	2,81%	50.000,00	2,68%
LUCROS ACUMULADOS	101.755,36	5,82%	101.755,36	5,72%	201.040,26	10,77%
(-) PREJUÍZOS ACUMULADOS	-211.091,53	-12,08%	-205.656,20	-11,57%	-207.871,90	-11,14%
RESULTADO DO EXERCÍCIO	78.618,45	4,50%	78.618,45	4,42%	78.618,45	4,21%
(-) PREJUÍZO DO PERÍODO	-254.505,87	-14,57%	-254.505,87	-14,32%	-254.505,87	-13,64%

Analisando a conta “Fornecedores”, verifica-se variação de 7,54% (sete vírgula cinquenta e quatro por cento), saindo de R\$ 81.217,45 (oitenta e um mil, duzentos e dezessete reais e quarenta e cinco centavos) para R\$ 87.338,31 (oitenta e sete mil, trezentos e trinta e oito reais e trinta e um centavos).



Já a conta “Empréstimos” não apresentou saldo no mês de janeiro, tendo em vista que, no mês anterior, seu valor decorre do saldo a descoberto da conta Banco, que foi reclassificado para o passivo, voltando ao normal no referido mês.



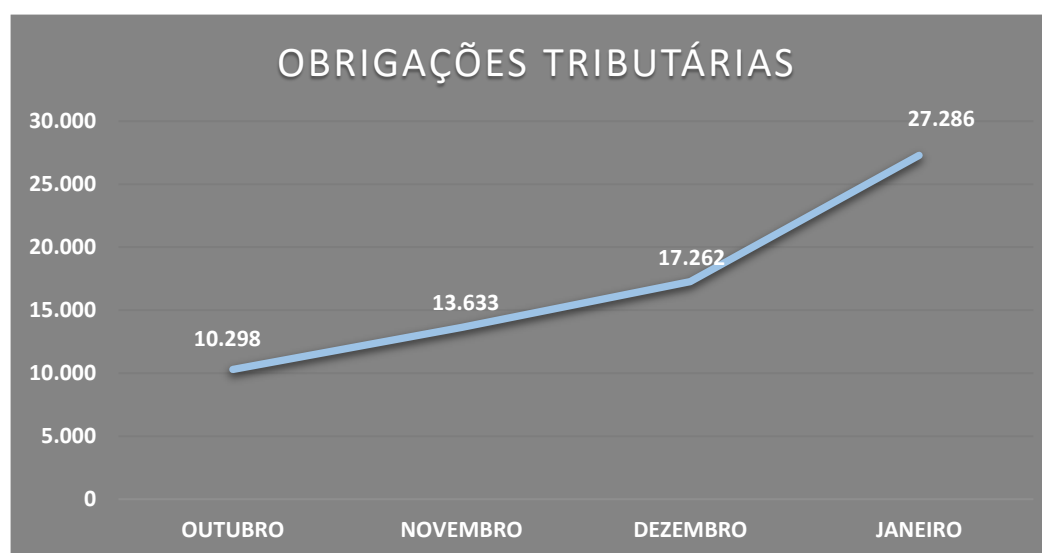
A rubrica “Obrigações Trabalhistas e Previdenciárias” é composta pelos saldos das contas salários a pagar, 13º salário a pagar, INSS a recolher, FGTS a recolher e pró-labore a pagar. Observa-se no gráfico variação de 10,94% (dez vírgula noventa e quatro por cento), totalizando R\$ 28.229,17 (vinte e oito mil, duzentos e vinte e nove reais e dezessete centavos).



COMPOSIÇÃO DAS OBRIGAÇÕES TRABALHISTAS E PREVIDENCIÁRIAS

	<u>30.11.2020</u>	AV	<u>31.12.2020</u>	AV	<u>31.01.2021</u>	AV
OBRIGAÇÕES TRABALHISTAS E PREVIDENCIÁRIAS	26.737,87	100,00%	25.445,02	100,00%	28.229,17	100,00
SALÁRIOS E ORDENADOS A PAGAR	17.418,24	65,14%	17.424,04	68,48%	17.418,24	61,70
13º SALÁRIO A PAGAR	4.423,00	16,54%	4.248,00	16,69%	0,00	
INSS A RECOLHER	3.037,97	11,36%	1.978,81	7,78%	1.859,99	6,59
FGTS A RECOLHER	1.858,66	6,95%	1.794,17	7,05%	794,94	2,82
PRÓ-LABORE A PAGAR	0,00		0,00		8.156,00	46,82

A rubrica “*Obrigações Tributárias*” é composta pelas sub-contas IRRF a recolher, Simples Nacional a recolher e ICMS dif de alíquota a recolher, havendo apresentado aumento de 58,07% (cinquenta e oito vírgula zero sete por cento), totalizando R\$ 27.286,22 (vinte e sete mil, duzentos e oitenta e seis reais e vinte e dois centavos).

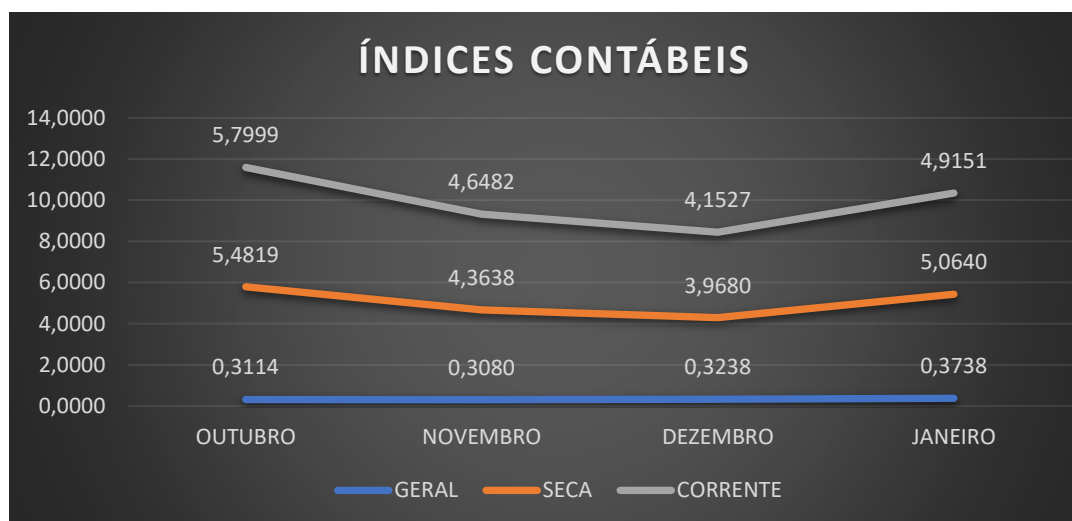


COMPOSIÇÃO DAS OBRIGAÇÕES TRIBUTÁRIAS

	<u>30.11.2020</u>	AV	<u>31.12.2020</u>	AV	<u>31.01.2021</u>	AV
OBRIGAÇÕES TRIBUTÁRIAS	13.632,86	100,00%	17.261,97	100,00%	27.286,22	100,00%
IRRF A RECOLHER	974,74	7,15%	854,08	4,95%	801,70	2,94%
SIMPLES NACIONAL A RECOLHER	9.996,68	73,33%	16.174,54	93,70%	26.251,17	96,21%
ICMS DIF. DE ALIQUOTA A RECOLHER	2.661,44	19,52%	233,35	1,35%	233,35	0,86%

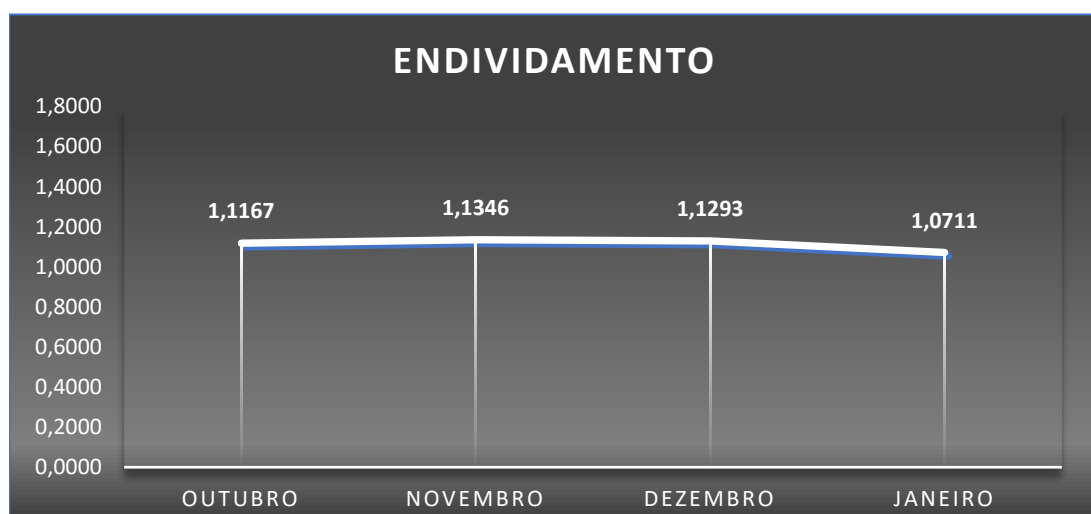
3.2 Índices Contábeis

No âmbito das informações contábeis, o gráfico abaixo indica que os índices de liquidez apresentaram aumento no período em análise, permanecendo acima do patamar ideal 1 (um), revelando um cenário otimista.



(Referência 1: quanto maior melhor)

Ratificando os índices contábeis apresentados, verifica-se que o percentual de endividamento apresentou queda no período em análise, se mantendo acima do valor de referência 1 (um), indicando que a Recuperanda vem financiando suas operações com capital de terceiros e que os gestores estão realizando ações com intuito promover sua redução.



(Referência 1: quanto menor melhor)

3.2.1 Capital de Giro Líquido (CGL)

O capital de giro corresponde aos recursos necessários para que uma empresa mantenha sua atividade. Neste sentido, evidencia da capacidade de a empresa financiar suas obrigações de curto prazo. Vê-se que o saldo é positivo, corroborando o argumento de que a Recuperanda possui capacidade de financiar suas operações, conforme salientado no item anterior.

Conforme observa-se no gráfico, o capital de giro apresentou aumento de 21,49% (vinte e um vírgula quarenta e nove um por cento) no período em análise e se mantém positivo, perfazendo saldo de R\$ 599.432,07 (quinhentos e noventa e nove mil, quatrocentos e trinta e dois reais e sete centavos).

CGL = (Ativo Circulante – Passivo Circulante)



(Valores em milhares de reais)

3.2.2 Patrimônio Líquido

A Recuperanda vem apresentando patrimônio líquido negativo.

	<u>30.11.2020</u>	AV	<u>31.12.2020</u>	AV	<u>31.01.2021</u>	AV
PATRIMÔNIO LÍQUIDO	-235.223,59	100,00%	-229.788,26	100,00%	-132.719,06	100,00%
CAPITAL SOCIAL	50.000,00	-21,26%	50.000,00	-21,76%	50.000,00	-37,67%
LUCROS ACUMULADOS	101.755,36	-43,26%	101.755,36	-44,28%	201.040,26	-151,48%
(-) PREJUÍZOS ACUMULADOS	-211.091,53	89,74%	-205.656,20	89,50%	-207.871,90	156,63%
RESULTADO DO EXERCÍCIO	78.618,45	-33,42%	78.618,45	-34,21%	78.618,45	-59,24%
(-) PREJUÍZO DO PERÍODO	-254.505,87	108,20%	-254.505,87	110,76%	-254.505,87	191,76%

3.3 Informações financeiras

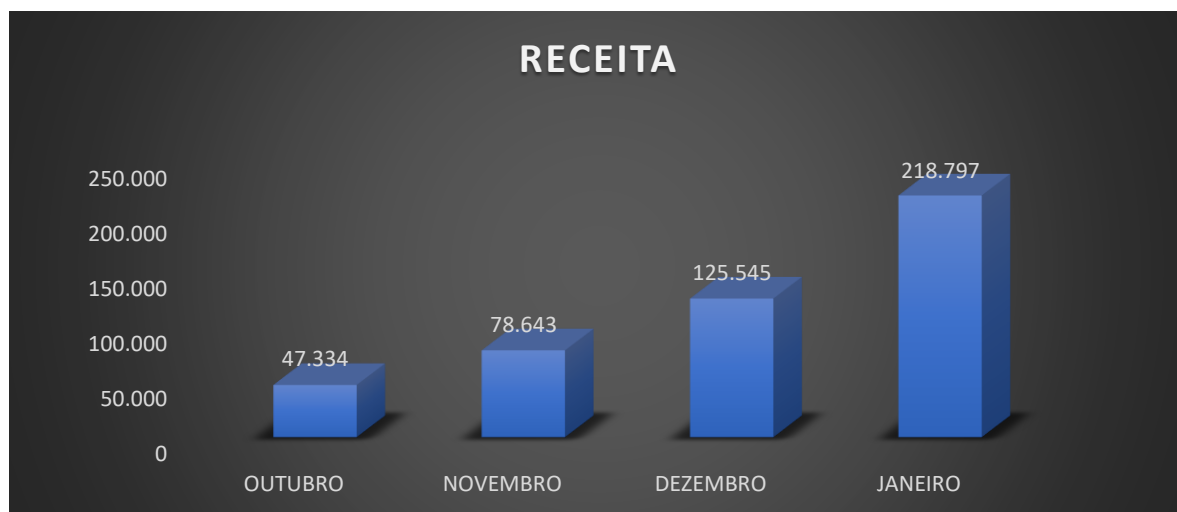
3.3.1 Demonstração de Resultado do Exercício

Com base na **Demonstração do Resultado do Exercício**, apresenta-se a análise da “*Receita bruta*”, “*Receita bruta x Despesas operacionais*” e “*Resultado líquido*”.

DEMONSTRAÇÃO DE RESULTADO DO EXERCÍCIO	30.11.2020	AV	31.12.2020	AV	31.01.2021	AV
RECEITA OPERACIONAL BRUTA	78.643,19	100,00%	125.544,89	100,00%	218.796,87	100,00%
VENDAS DE PRODUTOS	78.643,19	100,00%	125.544,89	100,00%	218.796,87	100,00%
VENDA DE PRODUTOS	29.150,74	37,07%	38.701,35	30,83%	17.393,80	7,95%
SERVIÇOS PRESTADOS	49.492,45	62,93%	86.843,54	69,17%	201.403,07	92,05%
(-) DEDUÇÕES DA RECEITA BRUTA	(19.801,97)	-25,18%	(37.227,93)	-29,65%	(26.251,17)	-12,00%
RECEITA OPERACIONAL LIQUIDA	58.841,22	74,82%	88.316,96	70,35%	192.545,70	88,00%
CUSTOS PRODUTOS VENDIDOS	(11.660,30)	-14,83%	(15.480,54)	-12,33%	(6.957,52)	-3,18%
LUCRO BRUTO	47.180,92	59,99%	72.836,42	58,02%	185.588,18	84,82%
RECEITAS (DESPESAS) OPERACIONAIS	(77.300,91)	-98,29%	(67.401,09)	-53,69%	(86.303,28)	-39,44%
LUCRO (PREZUIZO) DO EXERCÍCIO	(30.119,99)	-38,30%	5.435,33	4,33%	99.284,90	45,38%

3.3.2 Análise Financeira

Conforme se infere do gráfico abaixo, verifica-se que a receita bruta no período em análise apresentou crescimento de 74,28% (setenta e quatro vírgula vinte e oito por cento), saindo de R\$ 125.544,89 (cento e vinte e cinco mil, quinhentos e quarenta e quatro reais e oitenta e nove centavos) para R\$ 218.796,87 (duzentos e dezoito mil, setecentos e noventa e seis reais e oitenta e sete centavos).



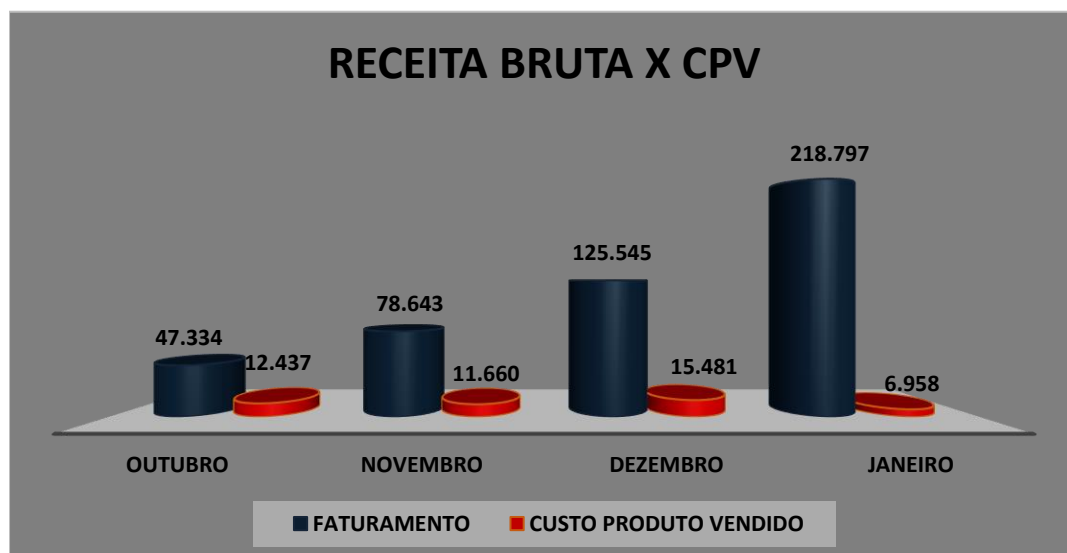
A receita bruta de dezembro, no valor de R\$ 218.796,87 (duzentos e dezoito mil, setecentos e noventa e seis reais e oitenta e sete centavos), é composta de R\$ 17.393,80 (dezessete mil, trezentos e noventa e três reais e oitenta centavos) referentes à venda de produtos e R\$ 201.403,07 (duzentos e um mil, quatrocentos e três reais e sete centavos) referentes à venda de serviços.

Tal aumento da venda de serviços se deu em razão de trabalho de reflorestamento realizado para a empresa George Broemme Aromas e Fragancias Ltda., no valor de R\$ 193.903,07 (cento e noventa e três mil, novecentos e três reais e sete centavos).



Outra conta a ser observada é a “*Custo de produto vendido - CPV*”, pois mantém relação direta com o resultado final da empresa.

Em sua análise, observa-se que o CPV apresentou redução de 55,06% (cinquenta e cinco vírgula zero seis por cento), saindo de R\$ 15.480,54 (quinze mil, quatrocentos e oitenta reais e cinquenta e quatro centavos) para R\$ 6.957,52 (seis mil, novecentos e cinquenta e sete reais e cinquenta e dois centavos).

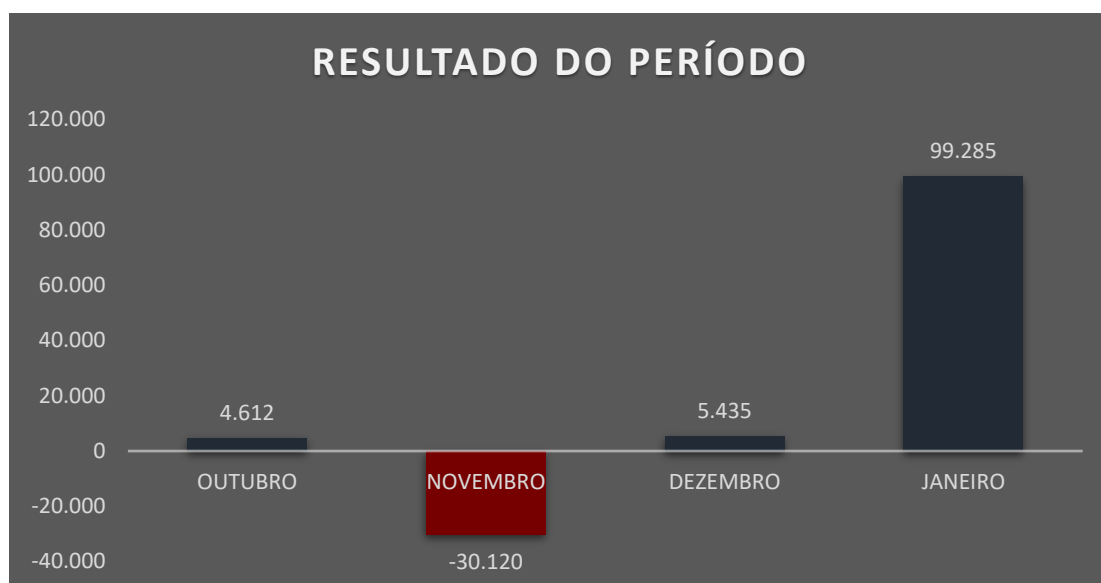


(Valores em milhares de Reais)

Vale ressaltar que a queda do custo de mercadoria vendida foi equivalente à queda da receita com venda de produtos, o que se justifica.

Por fim, conforme demonstrado no gráfico, a Recuperanda apresentou crescimento considerável no resultado, saindo de R\$ 5.435,33 (cinco mil, quatrocentos e trinta e cinco reais e trinta e três centavos) para R\$ 99.284,90 (noventa e nove mil, duzentos e oitenta e quatro reais e noventa centavos).

O resultado apresentado no referido mês se deu em função do aumento do faturamento, da redução do custo de mercadoria vendida e dos custos e despesas (Ver item 3.3.2 Análise Financeira).



É importante que a Recuperanda consolide o cenário positivo, melhorando os índices de desempenho e promovendo o equilíbrio fiscal e financeiro.

.4**INFORMAÇÕES ESPECÍFICAS****4.1 A pandemia**

Com o surgimento de pessoas procurando a Recuperanda para sessões fotográficas e eventos diversos, os gestores viram uma oportunidade de ampliação do negócio com a construção do salão de festas e a pousada.

Após planejamento, constataram que logo teriam o retorno do capital investido, uma vez que, em poucos meses, completaram a agenda de eventos do ano.

Contudo, em razão da pandemia da COVID 19, foi determinado o isolamento total, impedindo a realização dos eventos e cancelando agenda de eventos até 2021.

Este fato impactou na geração do fluxo de caixa levando a empresa à crise.

A situação ainda não foi sanada, tendo em vista que a região se encontra em isolamento, ainda sem permitir a realização de eventos, mesmo com números reduzidos de pessoas.

.5

CRONOGRAMA PROCESSUAL

TRIBUNAL DE JUSTICA DO ESTADO DE MINAS GERAIS

CRONOGRAMA PROCESSUAL

PROCESSO N.º: 5002130-11.2020.8.13.0042

RECUPERANDAS: VIVEIRO DE MUDAS NORDESTA LTDA - ME

DATA	EVENTO	LEI. 11.101/05
29/09/2020	Ajuizamento do pedido de recuperação	
22/10/2021	Deferimento do pedido de Recuperação	art. 52, inciso I, II, III, IV e V §1º
27/10/2020	Publicação do deferimento no Diário Oficial	
11/11/2020	Publicação do 1º Edital pelo devedor	art. 52, §1º
26/11/2020	Fim do prazo para apresentar habilitação e divergências ao AJ (15 dias da publicação do 1º Edital)	art. 7º, §1º
02/12/2020	Apresentação do plano de Recuperação ao Juízo (60 dias após a publicação do deferimento da recuperação)	art. 53
25/01/2021	Publicação de aviso sobre o recebimento do PRJ no Diário Oficial	art. 53, § Único
25/01/2021	Publicação do Edital pelo AJ - 2º Edital (45 dias após apresentação de habilitação/divergências)	art. 7º, §2º
11/03/2021	Fim do prazo para apresentar objeções ao PRJ (30 dias após a publicação do 2º Edital ou 30 dias após a publicação do aviso de recebimento do PRJ)	art. 53, § Único e art. 55, § Único
04/02/2021	Fim do Prazo para apresentar impugnações ao Juízo (10 dias - após publicação do Edital Art. 7º, §2º)	art. 8º
	Publicação do Edital de convocação para votação do PRJ - AGC (15 dias de antecedência da realização do AGC)	art. 36
	1ª Convocação da assembleia Geral de Credores	art. 36, I
	2ª Convocação da Assembleia Geral de Credores	art. 36, I
	Prazo limite para votação do PRJ em AGC (150 dias após o deferimento da recuperação)	art. 56 § 1º
20/04/2021	Fim do prazo de suspensão do curso da prescrição de ações e execuções contra o devedor (180 dias após o deferimento da recuperação)	art. 6º, § 4º
	Homologação do PRJ	art. 58
	Fim do prazo de recuperação judicial, se cumpridas todas as obrigações previstas no PRJ (2 anos após o deferimento de recuperação judicial)	art. 61
	Eventos Ocorridos	

.6 CONCLUSÃO

O exame acurado das demonstrações contábeis e financeiras, juntamente às notas explicativas da VIVEIRO DE MUDAS NORDESTA LTDA – ME, evidencia que a Recuperanda apresentou aumento de 74,28% (setenta e quatro vírgula vinte e oito por cento) da receita bruta no período em análise.

Conforme informado pela recuperanda, tal aumento no período se deu devido à prestação de serviços de reflorestamento, aproveitando o período das chuvas, que representou 88,62% (oitenta e oito vírgula sessenta e dois por cento) do faturamento bruto.

Com isso, a Recuperanda apresentou resultado positivo de R\$ 99.284,90 (noventa e nove mil, duzentos e oitenta e quatro reais e noventa centavos).

Vale ressaltar a necessidade de a gestão continuar reduzindo os custos e despesas, principalmente nos períodos de redução da receita, a fim de minimizar os impactos negativos da crise.

Por estes fundamentos, conclui esta Administradora Judicial pela necessidade de adequação dos processos da Recuperanda devido à crise econômica instaurada no Brasil e no mundo, a fim de manter a reestruturação empresarial dentro da recuperação judicial.

Belo Horizonte/MG, 17 de março de 2021.

Taciani Acerbi Campagnaro Colnago Cabral

Administradora Judicial
OAB/MG 170.449