



ACERBI CAMPAGNARO
COLNAGO CABRAL

ADMINISTRAÇÃO JUDICIAL

RELATÓRIO DE ATIVIDADES

RECUPERAÇÃO JUDICIAL

VIVEIRO DE MUDAS NORDESTA LTDA – EM
RECUPERAÇÃO JUDICIAL

PERÍODO: JULHO 2022

19.SETEMBRO.2022

SUMÁRIO

1. Introdução	pg 3
2. A empresa, sua crise e sua recuperação judicial.....	pg 4
2.1 Organograma societário.....	pg 5
2.2 Estrutura societária.....	pg 5
2.3 Endividamento	pg 5
2.3.1 Créditos sujeito à recuperação judicial	pg 5
3. Informações gerais.....	pg 6
3.1 Informações contábeis	pg 6
3.1.1 Ativo.....	pg 6
3.1.2 Passivo.....	pg 12
3.2 Índices contábeis.....	pg 16
3.2.1 Capital de giro líquido.....	pg 17
3.2.2 Patrimônio líquido.....	pg 17
3.3 Informações financeiras	pg 18
3.3.1 DRE – Demonstração de Resultado do Exercício.....	pg 18
3.3.2 Análise financeira.....	pg 18
4. Informações específicas.....	pg 21
4.1 A pandemia.....	pg 21
5. Cronograma processual	pg 22
6. Conclusão	pg 23

1. INTRODUÇÃO

Acerbi Campagnaro Colnago Cabral Administração Judicial, nomeada nos autos da recuperação judicial da VIVEIRO DE MUDAS NORDESTA LTDA – ME – em recuperação judicial, vem, respeitosamente, à presença de Vossa Excelência, apresentar o Relatório de Atividades referente ao mês de **julho de 2022**.

O presente está lastreado em elementos fornecidos pela Recuperanda, analisados em conjunto com a petição inicial e demais documentos acostados aos autos, assim como com os elementos apurados pela administradora judicial e pelo perito contábil, em conformidade com o previsto no artigo 22, II, “c”, da Lei n.º 11.101/2005.

A partir deste relatório, o juízo recuperacional, os credores e demais interessados terão acesso às principais informações processuais, financeiras e contábeis da Recuperanda, analisadas conjuntamente pela administradora e pelo perito nomeados pelo juízo.

A apresentação deste relatório observará periodicidade regular, abrangendo informações do período anterior à emissão, com o objetivo de complementação e comparação das informações, de modo a viabilizar um adequado acompanhamento do quadro evolutivo da empresa.

A administradora judicial reitera, como feito em outras manifestações processuais e extraprocessuais, sua disponibilidade para prestação de esclarecimentos a qualquer interessado, ratificando sua atuação transparente e compromissada direcionada para a preservação da empresa com adequado atendimento aos direitos dos credores.

Taciani Acerbi Campagnaro Colnago Cabral

Administradora Judicial
OAB/MG 170.449



2. A EMPRESA, SUA CRISE E SUA RECUPERAÇÃO JUDICIAL

A VIVEIRO DE MUDAS NORDESTA LTDA – ME formulou pedido de recuperação judicial em 29 de setembro de 2020, sendo o processamento deferido em 22 de outubro de 2020, pelo juízo da 2ª Vara Cível da Comarca de Arcos/MG, no processo n.º 5002130-11.2020.8.13.0042.

Fundada em 30 de maio de 2012, a VIVEIRO DE MUDAS NORDESTA LTDA-ME atua principalmente nos ramos de cultivo de mudas em viveiros florestais, hotelaria, lanchonete, atividades paisagistas e espaço de festas e eventos.

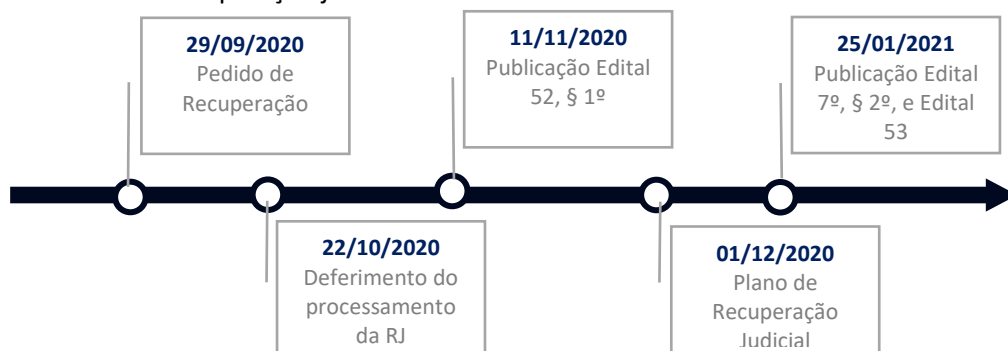
Por se tratar de local com paisagem natural e diversas plantas ornamentais, começaram a surgir pessoas interessadas na locação do espaço para sessões fotográficas e eventos diversos, o que posteriormente levou a empresa a desenvolver projeto que englobou uma cascata artificial composta por duas piscinas com capacidade de 80 mil litros, um salão de eventos e uma pousada que está em fase final de construção com investimento de R\$ 2.500.000,00 (dois milhões e quinhentos mil reais).

Com a pandemia da COVID 19, que resultou no isolamento social imposto pelos órgãos públicos, a empresa ficou impedida de realizar eventos com aglomerações de pessoas.

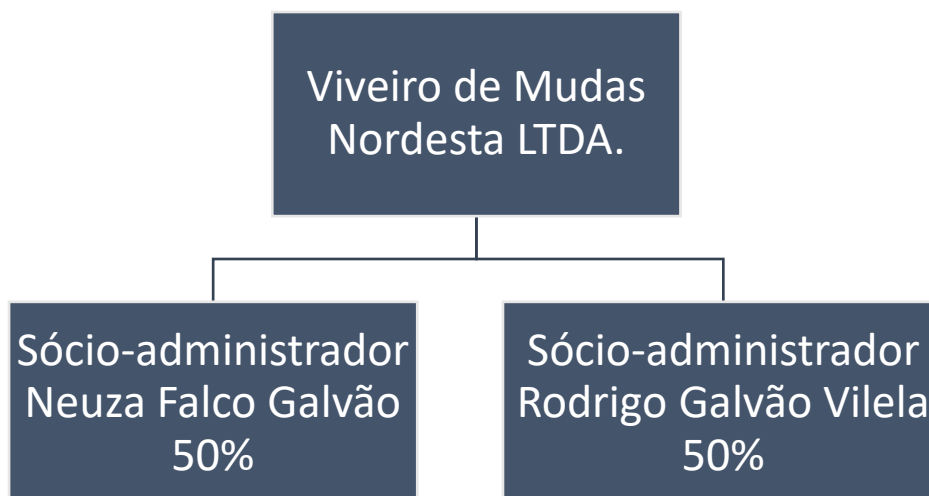
Este fato impactou gravemente a regularidade de receitas habituais da empresa. Com a proibição da realização dos eventos, houve o cancelamento de contratos já firmados, afetando drasticamente o fluxo de caixa, já bastante defasado em decorrência dos vultuosos investimentos recentes, aliado às taxas de juros cobrados pelas instituições bancárias.

Atualmente, o processo se encontra em fase de consolidação de quadro geral de credores, estando a assembleia geral de credores marcada para as datas de 07/02/2023 e 13/02/2023, em primeira e segunda convocação, respectivamente. Colocar na linha do tempo abaixo

Segue abaixo linha do tempo, na qual é possível identificar os principais atos ocorridos na recuperação judicial:



2.1 Organograma societário



2.2 Estrutura societária

SÓCIO	Nº DE QUOTAS	VALOR (R\$)	%
NEUZA FALCO GALVÃO	25.000	25.000,00	50
RODRIGO GALVÃO VILELA	25.000	25.000,00	50
TOTAL	50.000	50.000,00	100

2.3 Endividamento

2.3.1 Créditos sujeitos à recuperação judicial

QUANT. CREDORES	CLASSE	TOTAL (R\$)
10	CLASSE I - CRÉDITOS TRABALHISTAS	17.418,24
4	CLASSE II - CRÉDITOS COM GARANTIA REAL	417.239,50
6	CLASSE III - CRÉDITOS QUIROGRAFÁRIOS	1.502.878,95
5	CLASSE IV - CRÉDITOS ME/EPP	5.377,37
25	TOTAL GERAL	1.942.914,06

3. INFORMAÇÕES GERAIS

3.1 Informações contábeis

3.1.1 Ativo

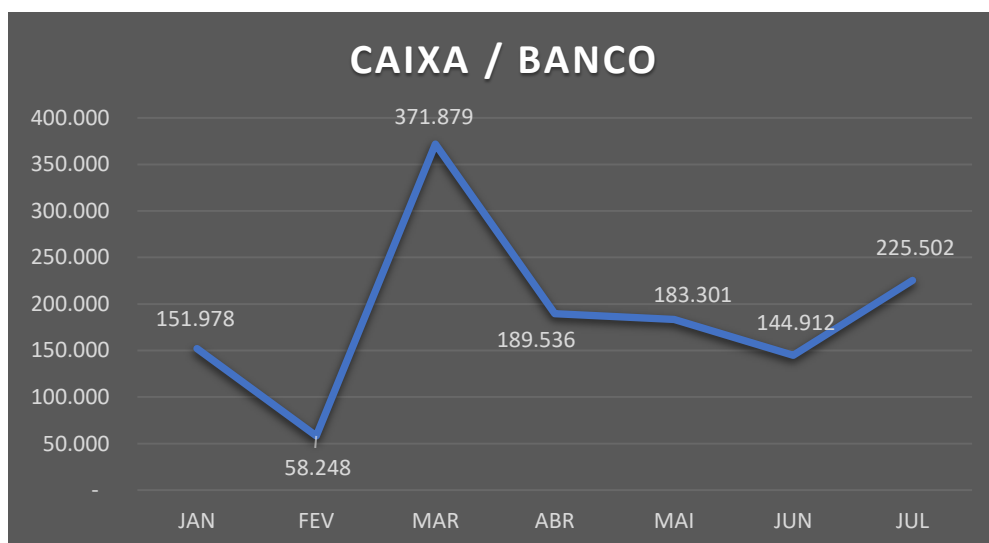
Tendo como base o **Ativo** do Balanço Patrimonial, serão analisadas as contas de acordo com sua relevância: “Caixa e Bancos”, “Duplicatas a Receber”, “Outros Créditos”, “Estoques” e “Imobilizado”.

BALANÇO PATRIMONIAL ATIVO (em reais R\$)	<u>31/05/2022</u>	AV	<u>30.06.2021</u>	AV	<u>31.07.2022</u>	AV
ATIVO	2.209.561,50	100,00%	2.085.773,83	100,00%	2.206.886,22	100,00%
CIRCULANTE	1.140.456,47	51,61%	1.025.220,73	49,15%	1.154.882,55	52,33%
DISPONIBILIDADE	183.301,26	8,30%	144.912,00	6,95%	225.501,85	10,22%
CAIXA	127.074,08	5,75%	126.568,61	6,07%	188.827,57	8,56%
BANCOS	56.227,18	2,54%	18.343,39	0,88%	36.674,28	1,66%
DUPLICATAS A RECEBER	319.050,22	14,44%	327.423,39	15,70%	405.199,25	18,36%
OUTROS CRÉDITOS	238.289,94	10,78%	238.289,94	11,42%	238.289,94	10,80%
ADIANTAMENTO AOS SOCIOS	206.163,16	9,33%	206.163,16	9,88%	206.163,16	9,34%
ADIANTAMENTOS A FORNECEDORES	32.126,78	1,45%	32.126,78	1,54%	32.126,78	1,46%
ADIANTAMENTO DE 13º SALÁRIO	0,00	0,00%	0,00	0,00%	0,00	0,00%
APLICAÇÕES FINANCEIRAS	199.792,36	9,04%	117.421,90	5,63%	87.617,90	3,97%
IMPOSTOS A RECUPERAR	252,02		252,02	0,01%	252,02	
ESTOQUES	199.770,67	9,04%	196.921,48	9,44%	198.021,59	8,97%
ATIVO NÃO CIRCULANTE	1.069.105,03	48,39%	1.060.553,10	50,85%	1.052.003,67	47,67%
OUTRAS PARTICIPAÇÕES SOCIETÁRIAS	450,00	0,02%	450,00	0,02%	450,00	0,02%
IMOBILIZADO	1.068.655,03	48,37%	1.060.103,10	50,83%	1.051.553,67	47,65%
IMÓVEIS/ EM ANDAMENTO	717.146,22	32,46%	717.146,22	34,38%	717.146,22	32,50%
MOVEIS E UTENSÍLIOS	52.418,00	2,37%	52.418,00	2,51%	52.418,00	2,38%
MÁQUINAS E EQUIPAMENTOS	242.067,39	10,96%	242.071,39	11,61%	242.077,89	10,97%
VEÍCULOS	284.389,96	12,87%	284.389,96	13,63%	284.389,96	12,89%
COMPUTADORES E PERIFÉRICOS						
(-) DEPRECIAÇÃO ACUMULADA	-227.366,54	-10,29%	-235.922,47	-11,31%	-244.478,40	-11,08%
MOVEIS E UTENSÍLIOS	-26.486,56	-1,20%	-27.406,24	-1,31%	-28.325,92	-1,28%
MÁQUINAS E EQUIPAMENTOS	-124.680,81	-5,64%	-128.687,06	-6,17%	-132.693,31	-6,01%
VEÍCULOS	-76.199,17	-3,45%	-79.829,17	-3,83%	-83.459,17	-3,78%

Disponibilidades (caixa e bancos) (valores em Reais – R\$)

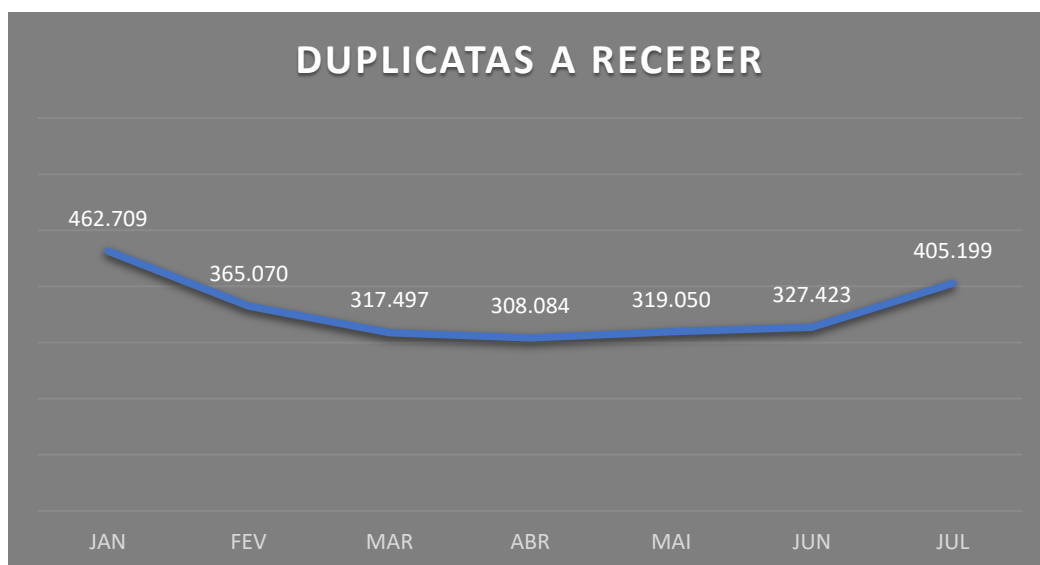
	31.05.2022	30.06.2022	31.07.2022
DISPONIBILIDADE	183.301,26	144.912,00	225.501,85
CAIXA	127.074,08	126.568,61	188.827,57
BANCOS	56.227,18	18.343,39	36.674,28

Analisando a conta “Caixa/banco”, foi possível observar um aumento de 55,61% (cinquenta e cinco vírgula sessenta e um por cento), saindo de R\$ 144.912,00 (cento e quarenta e quatro mil e novecentos e doze reais) para R\$ 225.501,85 (duzentos e vinte e cinco mil, quinhentos e um reais e oitenta e cinco centavos).



É importante que a Recuperanda continue empreendendo esforços no intuito de diminuir o saldo mantido na conta “Caixa”, de modo a convertê-lo em aplicações que possam gerar rendimentos favoráveis.

No tocante à conta “*Duplicatas a Receber*”, houve aumento de 23,75% (vinte e três vírgula setenta e cinco por cento), alcançando o montante de R\$ 405.199,25 (quatrocentos e cinco mil, cento e noventa e nove reais e vinte e cinco centavos).



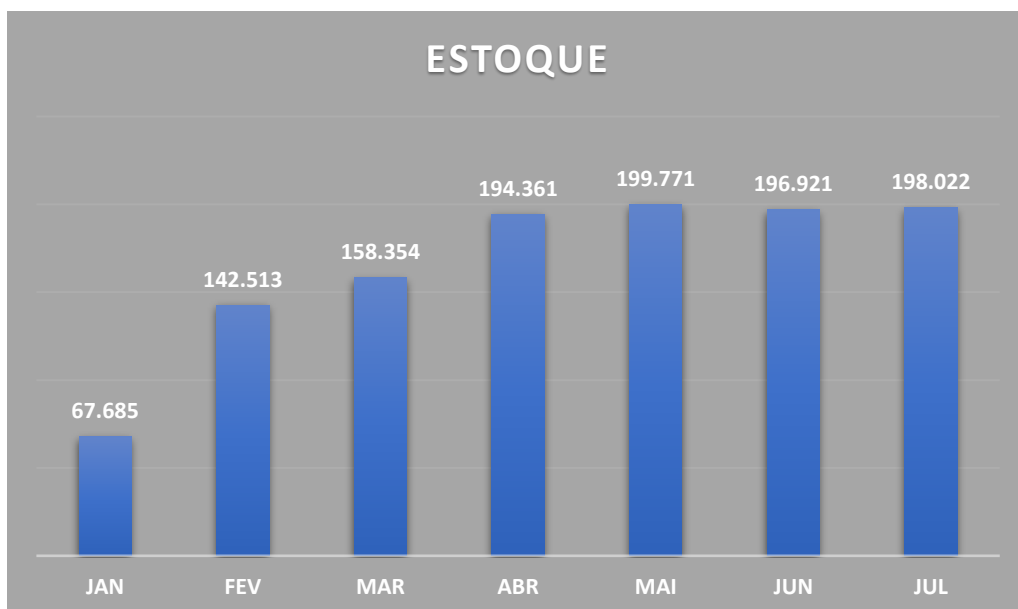
Registra-se que o saldo da rubrica “*Duplicatas a Receber*” refere-se a transações realizadas a prazo, com recebimento em meses posteriores, bem como àquelas feitas em julho de 2022 e que não foram quitadas no respectivo mês.

Em outro plano, a rubrica “*Outros créditos*” não apresentou variação, sendo mantido saldo de R\$ 238.289,94 (duzentos e trinta e oito mil, duzentos e oitenta e nove reais e noventa e quatro centavos).



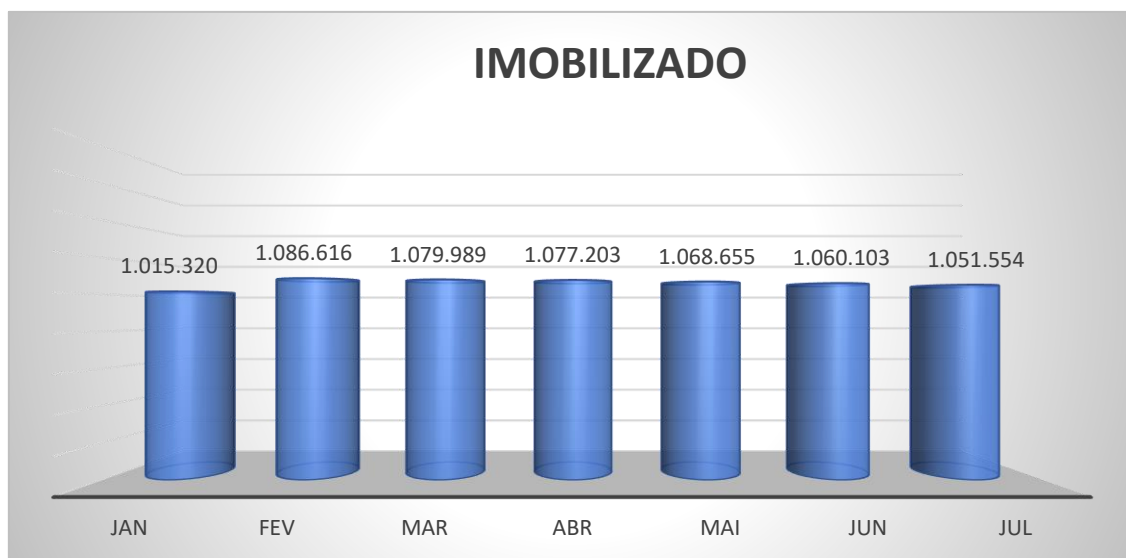
O saldo de R\$ 238.289,94 (duzentos e trinta e oito mil, duzentos e oitenta e nove reais e noventa e quatro centavos) é composto por adiantamentos aos sócios, no valor de R\$ 206.163,16 (duzentos e seis mil, cento e sessenta e três reais e dezesseis centavos), e adiantamentos a fornecedores, no valor de R\$ 32.126,78 (trinta e dois mil, cento e vinte e seis reais e setenta e oito centavos).

No âmbito das informações contábeis, verifica-se que a rubrica “*Estoque*” apresentou aumento de 0,56% (zero vírgula cinquenta e seis por cento), saindo de R\$ 196.921,48 (cento e noventa e seis mil, novecentos e vinte e um reais e quarenta e oito centavos) para R\$ 198.021,59 (cento e noventa e oito mil, vinte e um reais e cinquenta e nove centavos)



Ainda no tocante às informações contábeis da empresa VIVEIRO DE MUDAS NORDESTA LTDA., assume importância inegável o exame das variações do imobilizado.

Conforme demonstrado no gráfico abaixo, o imobilizado apresentou queda de 0,80% (zero vírgula oitenta por cento), perfazendo saldo de R\$ 1.051.553,67 (um milhão, cinquenta e um mil, quinhentos e cinquenta e três reais e sessenta e sete centavos).



COMPOSIÇÃO DO IMOBILIZADO

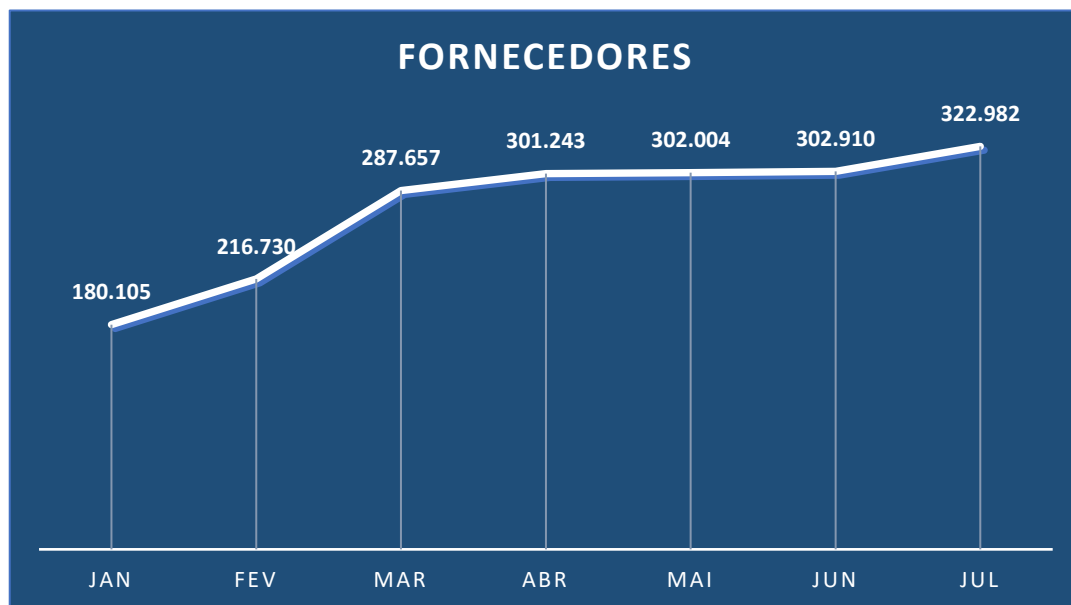
	<u>31/05/2022</u>	<u>30/06/2022</u>	<u>31/07/2022</u>
IMOBILIZADO	1.068.655,03	1.060.103,10	1.051.553,67
IMÓVEIS/ EM ANDAMENTO	717.146,22	717.146,22	717.146,22
MOVEIS E UTENSÍLIOS	52.418,00	52.418,00	52.418,00
MÁQUINAS E EQUIPAMENTOS	242.067,39	242.071,39	242.077,89
VEÍCULOS	284.389,96	284.389,96	284.389,96
(-) DEPRECIAÇÃO ACUMULADA	(227.366,54)	(235.922,47)	(244.478,40)

3.1.2 Passivo

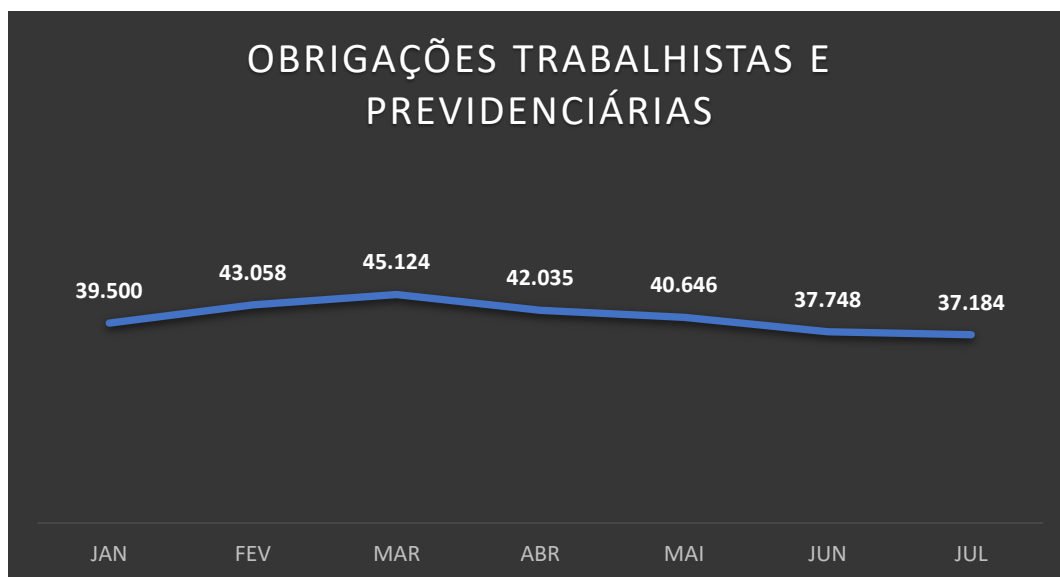
Em relação ao **Passivo**, serão analisadas as contas de acordo com sua relevância: “Fornecedores”, “Empréstimos e Financiamentos”, “Obrigações Tributárias”, “Obrigações Sociais e Fiscais” e “Patrimônio Líquido”.

BALANÇO PATRIMONIAL PASSIVO (em reais R\$)	31/05/2022	AV	30.06.2021	AV	30.07.2022	AV
PASSIVO	2.209.561,50	100,00%	2.085.773,83	100,00%	2.206.886,22	100,00%
CIRCULANTE	426.394,99	19,30%	423.424,54	20,30%	471.256,56	21,35%
FORNECEDORES	302.003,69	13,67%	302.910,48	14,52%	322.982,20	14,64%
OBRIGAÇÕES TRIBUTÁRIAS	62.885,87	2,85%	61.906,45	2,97%	90.231,00	4,09%
IRRF A RECOLHER	624,72	0,03%	624,72	0,03%	624,72	0,03%
SIMPLES NACIONAL A RECOLHER	54.371,34	2,46%	57.782,02	2,77%	85.993,50	3,90%
FUNRURAL A RECOLHER	2.629,08	0,12%	2.629,08	0,13%	3.467,58	0,16%
ICMS DIF. DE ALIQUOTA A RECOLHER	5.260,73	0,24%	870,63	0,04%	145,20	0,01%
OBRIGAÇÕES TRABALHISTAS E PREVIDENCIÁRIAS	40.646,04	1,84%	37.748,22	1,81%	37.183,97	1,68%
SALÁRIOS E ORDENADOS A PAGAR	27.344,25	1,24%	24.995,25	1,20%	25.211,25	1,14%
PRÓ-LABORE A PAGAR	8.156,00	0,37%	8.156,00	0,39%	8.156,00	0,37%
13º SALÁRIO A PAGAR	0,00					
INSS A RECOLHER	1.568,55	0,07%	1.196,43	0,06%	1.059,45	0,05%
FGTS A RECOLHER	3.577,24	0,16%	3.400,54	0,16%	2.757,27	0,12%
OUTRAS OBRIGAÇÕES	20.859,39	0,94%	20.859,39	1,00%	20.859,39	0,95%
PASSIVO NÃO CIRCULANTE	1.643.641,69	74,39%	1.643.084,84	78,78%	1.642.522,76	74,43%
FINANCIAMENTOS BANCÁRIOS	1.639.895,54	74,22%	1.639.895,54	78,62%	1.639.895,54	74,31%
OUTRAS OBRIGAÇÕES	3.746,15	0,17%	3.189,30	0,15%	2.627,22	0,12%
FORNECEDORES						
PATRIMONIO LÍQUIDO	139.524,82	6,31%	19.264,45	0,92%	93.106,90	4,22%
CAPITAL SOCIAL	50.000,00	2,26%	50.000,00	2,40%	50.000,00	2,27%
LUCROS ACUMULADOS	101.755,36	4,61%	101.755,36	4,88%	101.755,36	4,61%
(-) PREJUÍZOS ACUMULADOS	-486.586,77	-22,02%	-486.586,77	-23,33%	-486.586,77	-22,05%
RESULTADO DO EXERCÍCIO	78.618,45	3,56%	78.618,45	3,77%	78.618,45	3,56%
LUCRO/ PREJUÍZO NO PERÍODO	395.737,78	17,91%	275.477,41	13,21%	349.319,86	15,83%

Analisando a conta “*Fornecedores*”, verifica-se aumento de 6,63% (seis vírgula sessenta e três por cento), saindo de R\$ 302.910,48 (trezentos e dois mil, novecentos e dez reais e quarenta e oito centavos) para R\$ 322.982,20 (trezentos e vinte e dois mil, novecentos e oitenta e dois reais e vinte centavos).



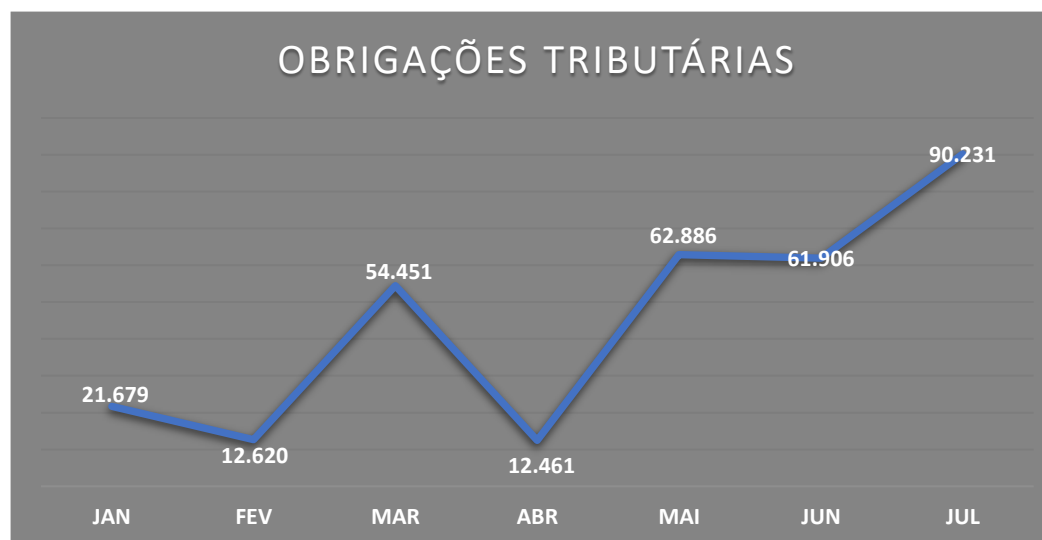
A rubrica “Obrigações Trabalhistas e Previdenciárias” é composta pelo saldo das contas salários a pagar, 13º salário a pagar, INSS a recolher, FGTS a recolher e pró-labore a pagar. Analisando-a, observa-se, no gráfico abaixo, uma leve queda de 1,49% (um vírgula quarenta e nove por cento), totalizando R\$ 37.183,97 (trinta e sete mil, cento e oitenta e três reais e noventa e sete centavos).



COMPOSIÇÃO DAS OBRIGAÇÕES TRABALHISTAS E PREVIDENCIÁRIAS

	<u>31.05.2022</u>	<u>30.06.2022</u>	<u>31.07.2022</u>
OBRIGAÇÕES TRABALHISTAS E PREVIDENCIÁRIAS	40.646,04	37.748,22	37.183,97
SALÁRIOS E ORDENADOS A PAGAR	27.344,25	24.995,25	25.211,25
PRÓ-LABORE A PAGAR	8.156,00	8.156,00	8.156,00
13º SALÁRIO A PAGAR	0,00	0,00	0,00
INSS A RECOLHER	1.568,55	1.196,43	1.059,45
FGTS A RECOLHER	3.577,24	3.400,54	2.757,27

A rubrica “*Obrigações Tributárias*” é composta pelas sub-contas IRRF a recolher, Simples Nacional a recolher e ICMS dif. de alíquota a recolher, havendo apresentado aumento, saindo de R\$ 61.906,45 (sessenta e um mil, e novecentos e seis reais e quarenta e cinco centavos) para R\$ 90.231,00 (noventa mil, duzentos e trinta e um reais).

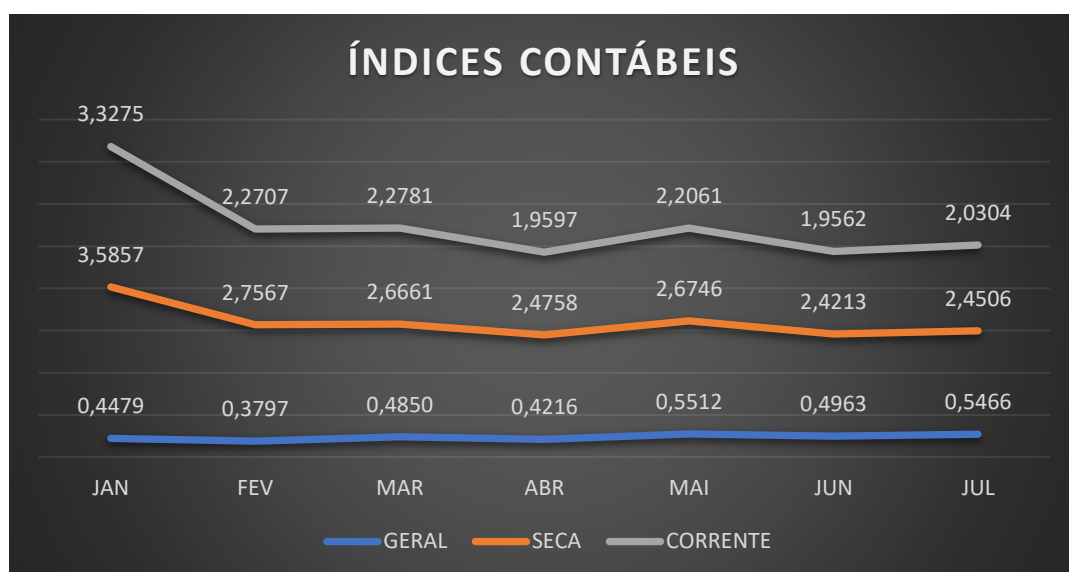


COMPOSIÇÃO DAS OBRIGAÇÕES TRIBUTÁRIAS

	<u>31/05/2022</u>	<u>30/06/2022</u>	<u>31/07/2022</u>
OBRIGAÇÕES TRIBUTÁRIAS	62.885,87	61.906,45	90.231,00
IRRF A RECOLHER	624,72	624,72	624,72
SIMPLES NACIONAL A RECOLHER	54.371,34	57.782,02	85.993,50
FUNRURAL A RECOLHER	2.629,08	2.629,08	3.467,58
ICMS DIF. DE ALIQUOTA A RECOLHER	5.260,73	870,63	870,63

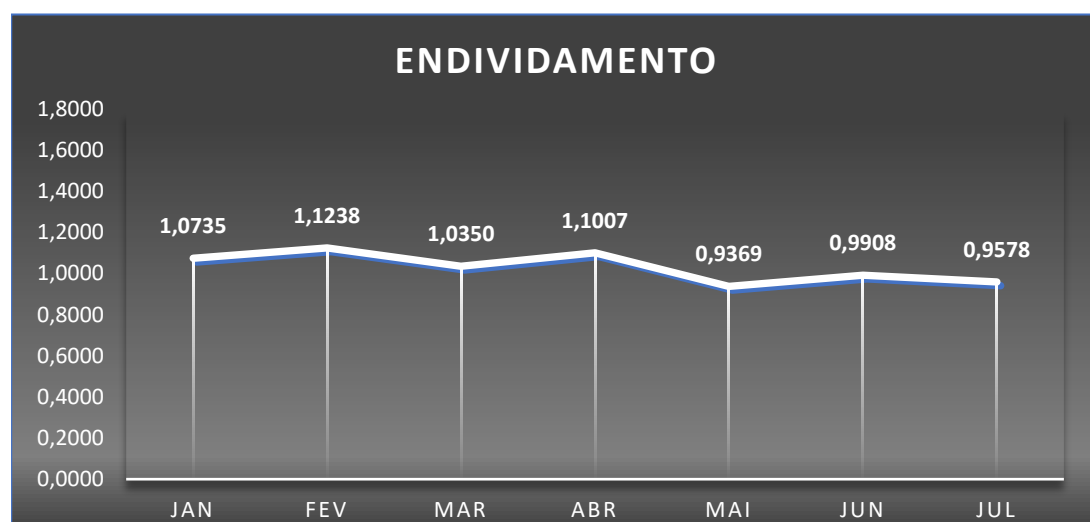
3.2 Índices Contábeis

No âmbito das informações contábeis, nota-se que o índice de liquidez “*geral*” apresentou aumento, mantendo-se abaixo da referência 1 (um). A modalidade “*corrente*” também apresentou aumento, permanecendo acima do valor de referência 1 (um). Já a modalidade “*seca*” apresentou aumento, porém, também permaneceu acima do valor de referência 1 (um), o que sinaliza um cenário otimista.



(Referência 1: quanto maior melhor)

Ratificando os índices contábeis apresentados, verifica-se que o percentual de endividamento apresentou queda, se mantendo abaixo do valor de referência 1 (um), o que indica que a Recuperanda vem financiando suas operações com capital de terceiros e que os gestores estão realizando ações no intuito de promover sua redução.



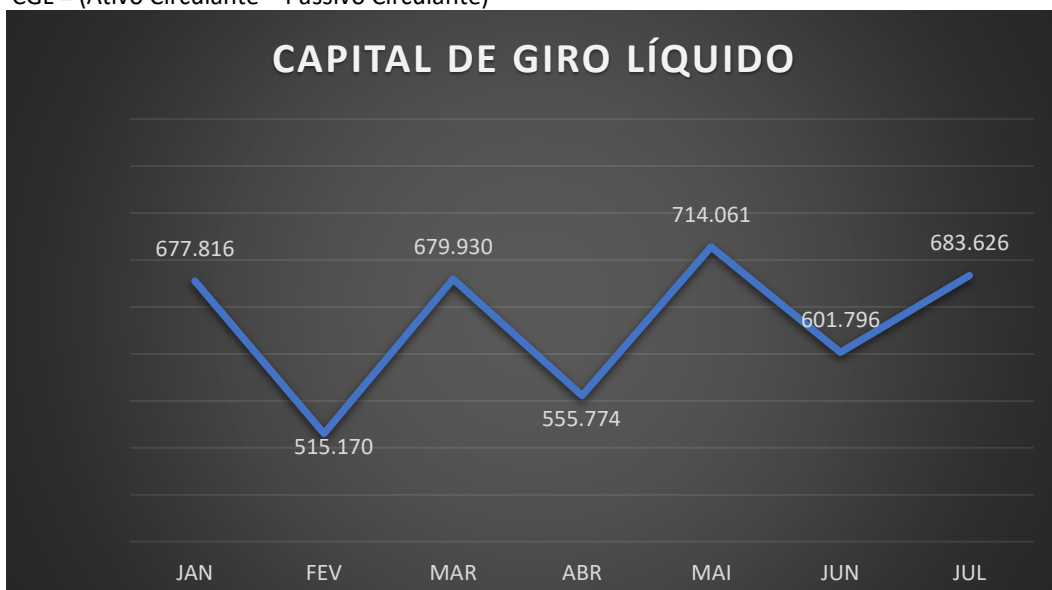
(Referência 1: quanto menor melhor)

3.2.1 Capital de Giro Líquido (CGL)

O capital de giro corresponde aos recursos necessários para que uma empresa mantenha sua atividade. Neste sentido, evidencia-se a capacidade de a empresa financiar suas obrigações de curto prazo. Vê-se que o saldo é positivo, corroborando o argumento de que a Recuperanda possui capacidade de financiar suas operações, conforme salientado no item anterior.

Conforme se observa no gráfico abaixo, o capital de giro apresentou aumento de 14% (quatorze por cento) no período, perfazendo saldo de R\$ 683.625,99 (seiscentos e oitenta e três mil, seiscentos e vinte e cinco reais e noventa e nove centavos).

CGL = (Ativo Circulante – Passivo Circulante)



3.2.2 Patrimônio Líquido

A Recuperanda vem apresentando patrimônio líquido negativo.

	<u>31/05/2022</u>	<u>31/06/2022</u>	<u>31/07/2022</u>
PATRIMÔNIO LÍQUIDO	139.524,82	19.264,45	93.106,90
CAPITAL SOCIAL	50.000,00	50.000,00	50.000,00
LUCROS ACUMULADOS	101.755,36	101.755,36	101.755,36
(-) PREJUÍZOS ACUMULADOS	-486.586,77	-486.586,77	-486.586,77
RESULTADO DO EXERCÍCIO	78.618,45	78.618,45	78.618,45
LUCRO/PREJUÍZO NO PERÍODO	395.737,78	275.477,41	349.319,86

3.3 Informações financeiras

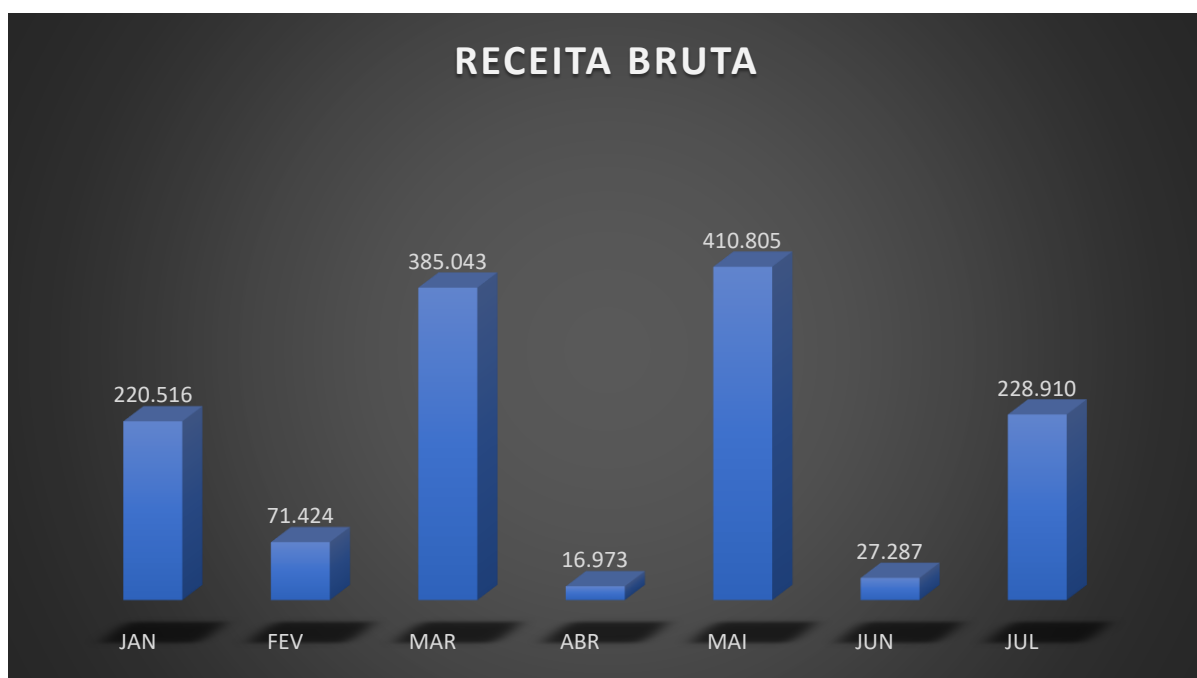
3.3.1 Demonstração de Resultado do Exercício

Com base na **Demonstração do Resultado do Exercício**, apresenta-se a análise da “*Receita bruta*”, “*Receita bruta x Despesas operacionais*” e “*Resultado líquido*”.

DEMONSTRAÇÃO DE RESULTADO DO EXERCÍCIO	31/05/2022	AV	30.06.2022	AV	31.07.2022	AV
RECEITA OPERACIONAL BRUTA	410.805,24	100,00%	27.287,05	100,00%	228.910,26	100,00%
VENDA DE PRODUTOS	7.758,40	1,89%	9.497,30	34,81%	3.832,55	1,67%
SERVIÇOS PRESTADOS	403.046,84	98,11%	17.789,75	65,19%	225.077,71	98,33%
(-) DEDUÇÕES DA RECEITA BRUTA	(54.437,80)	-13,25%	(3.410,68)	-12,50%	(31.622,15)	-13,81%
RECEITA OPERACIONAL LIQUIDA	356.367,44	86,75%	23.876,37	87,50%	197.288,11	86,19%
CUSTOS PRODUTOS VENDIDOS	(5.430,88)	-1,32%	(2.849,19)	-10,44%	(958,14)	-0,42%
LUCRO BRUTO	350.936,56	85,43%	21.027,18	77,06%	196.329,97	85,77%
RECEITAS (DESPESAS) OPERACIONAIS	(12.535,36)	-3,05%	(137.081,96)	-502,37%	(150.545,77)	-65,77%
LUCRO (PREZUIZO) DO EXERCÍCIO	338.401,20	82,38%	(116.054,78)	-425,31%	45.784,20	20,00%

3.3.2 Análise Financeira

Conforme se infere do gráfico abaixo, a receita bruta no período apresentou aumento de 738% (setecentos e trinta e oito por cento), saindo do saldo de R\$ 27.287,50 (vinte e sete mil, duzentos e oitenta e sete reais e cinquenta centavos) para R\$ 228.910,26 (duzentos e vinte e oito mil, novecentos e dez reais e vinte e seis centavos).

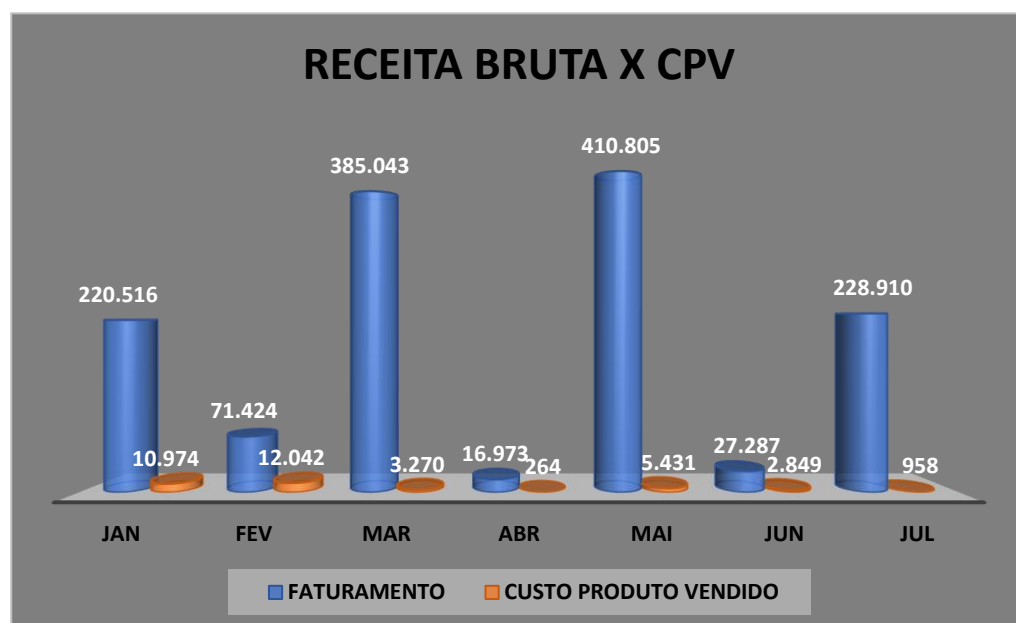


A receita bruta é composta do valor de R\$ 3.832,55 (três mil, oitocentos e trinta e dois reais e cinquenta e cinco centavos), referentes à venda de produtos, e do importe de R\$ 225.077,71 (duzentos e vinte e cinco mil, setenta e sete reais e setenta e um centavos), alusivo aos serviços prestados.



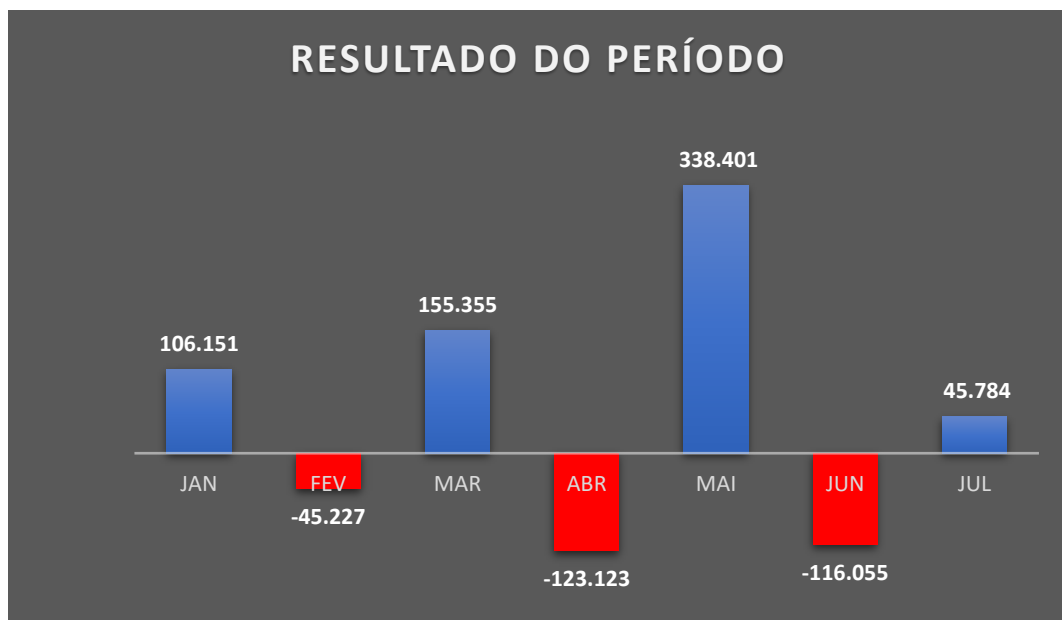
Outra conta a ser observada é a “*Custo de produto vendido - CPV*”, pois mantém relação direta com o resultado final da empresa.

Analisando a referida conta, observa-se que, no período em exame, o CPV apresentou um grande queda, perfazendo total de R\$ 958,14 (novecentos e cinquenta e oito reais e quatorze centavos).



Vale ressaltar que o custo de mercadoria vendida é calculado apenas sobre a venda de produtos que, no mês em análise, alcançou o valor de R\$ 3.832,55 (três mil, oitocentos e trinta e dois reais e cinquenta e cinco centavos). Sendo a maior parte da receita bruta oriunda da prestação de serviços.

Por fim, conforme demonstrado no gráfico, a Recuperanda apresentou resultado negativo em junho de 2022 que totalizou -R\$ 116.054,78 (cento e dezesseis mil, cinquenta e quatro reais e setenta e oito centavos), em julho o resultado é positivo no montante de R\$ 45.784,20 (quarenta e cinco mil, setecentos e oitenta e quatro reais e vinte centavos).



É importante que a Recuperanda alcance o cenário positivo, melhorando os índices de desempenho e promovendo o equilíbrio fiscal e financeiro.

4. INFORMAÇÕES ESPECÍFICAS

4.1 A pandemia

Com o surgimento de pessoas procurando a Recuperanda para sessões fotográficas e eventos diversos, os gestores viram uma oportunidade de ampliação do negócio com a construção do salão de festas e da pousada.

Após planejamento, constataram que logo teriam o retorno do capital investido, uma vez que, em poucos meses, completaram a agenda de eventos do ano.

Contudo, em razão da pandemia da COVID 19 e da necessidade de isolamento social, restou impedida a realização dos eventos, que culminou no cancelamento da agenda de eventos até 2021.

Este fato impactou negativamente na geração do fluxo de caixa, levando a empresa à crise.

5. CRONOGRAMA PROCESSUAL

TRIBUNAL DE JUSTIÇA DO ESTADO DE MINAS GERAIS

CRONOGRAMA PROCESSUAL

PROCESSO N.º: 5002130-11.2020.8.13.0042

RECUPERANDAS: VIVEIRO DE MUDAS NORDESTA LTDA - ME

DATA	EVENTO	LEI. 11.101/05
29/09/2020	Ajuizamento do pedido de recuperação	
22/10/2020	Deferimento do pedido de Recuperação	art. 52, inciso I, II, III, IV e V §1º
27/10/2020	Publicação do deferimento no Diário Oficial	
11/11/2020	Publicação do 1º Edital pelo devedor	art. 52, §1º
26/11/2020	Fim do prazo para apresentar habilitação e divergências ao AJ (15 dias da publicação do 1º Edital)	art. 7º, §1º
02/12/2020	Apresentação do plano de Recuperação ao Juízo (60 dias após a publicação do deferimento da recuperação)	art. 53
25/01/2021	Publicação de aviso sobre o recebimento do PRJ no Diário Oficial	art. 53, § Único
25/01/2021	Publicação do Edital pelo AJ - 2º Edital (45 dias após apresentação de habilitação/divergências)	art. 7º, §2º
24/03/2021	Fim do prazo para apresentar objeções ao PRJ (30 dias após a publicação do aviso de recebimento do PRJ)	art. 53, § Único
04/02/2021	Fim do Prazo para apresentar impugnações ao Juízo (10 dias - após publicação do Edital Art. 7º, §2º)	art. 8º
	Publicação do Edital de convocação para votação do PRJ - AGC (15 dias de antecedência da realização do AGC)	art. 36
07/02/2023	1ª Convocação da assembleia Geral de Credores	art. 36, I
13/02/2023	2ª Convocação da Assembleia Geral de Credores	art. 36, I
21/03/2021	Prazo limite para votação do PRJ em AGC (150 dias após o deferimento da recuperação)	art. 56 § 1º
27/10/2021	Fim do prazo de suspensão do curso da prescrição de ações e execuções contra o devedor (180 dias após o deferimento da recuperação) (prorrogação deferida)	art. 6º, § 4º
30/04/2021	Prorrogação do stay period – novo prazo de suspensão deferido	
	Homologação do PRJ	art. 58
	Fim do prazo de recuperação judicial, se cumpridas todas as obrigações previstas no PRJ (2 anos após o deferimento de recuperação judicial)	art. 61
	Eventos Ocorridos	

6. CONCLUSÃO

O exame das demonstrações contábeis e financeiras da VIVEIRO DE MUDAS NORDESTA LTDA – ME evidencia que a Recuperanda apresentou aumento da receita bruta, atingindo cifra de R\$ 228.910,26 (duzentos e vinte e oito mil, novecentos e dez reais e vinte e seis centavos).

Com o aumento da receita, a Recuperanda atingiu resultado positivo, perfazendo o montante de R\$ 45.784,20 (quarenta e cinco mil, setecentos e oitenta e quatro reais e vinte centavos).

Os índices de liquidez corrente e seca se mantiveram acima de 1 (um), porém, o índice de liquidez geral se manteve abaixo de 1 (um), indicando dificuldade da Recuperanda em honrar suas obrigações no longo prazo.

Já o índice de endividamento se manteve a 0,96 (zero vírgula noventa e seis), abaixo do valor de referência 1 (um).

Vale ressaltar a necessidade de a gestão continuar reduzindo os custos e despesas, a fim de minimizar os impactos negativos da crise.

Por estes fundamentos, conclui esta administradora judicial pela necessidade de adequação dos processos da recuperanda devido à crise econômica instaurada no Brasil e no mundo, com o objetivo de manter a reestruturação empresarial dentro da recuperação judicial.

O conteúdo do presente relatório e as conclusões ora apresentadas são decorrentes de informações coletadas por esta administradora judicial e pelo perito contábil, que resultaram nas análises realizadas e reportadas no corpo do presente RMA.

Submetem, portanto, o presente relatório ao MM. Juízo e aos demais interessados.

Belo Horizonte/MG, 19 de setembro de 2022.

Taciani Acerbi Campagnaro Colnago Cabral

Administradora Judicial
OAB/MG 170.449

Ilson Ferreira Godinho

Contador
CRC/MG-100723/O-7