



08/08/2022

Número: **5003594-14.2021.8.13.0114**

Classe: **[CÍVEL] RECUPERAÇÃO JUDICIAL**

Órgão julgador: **3ª Vara Cível da Comarca de Ibirité**

Última distribuição : **31/05/2021**

Valor da causa: **R\$ 7.980.278,70**

Assuntos: **Administração judicial**

Segredo de justiça? **NÃO**

Justiça gratuita? **NÃO**

Pedido de liminar ou antecipação de tutela? **SIM**

Partes	Advogados
SUDOESTE PLASTICOS LTDA. (AUTOR)	
	WILSON DOS SANTOS FILHO (ADVOGADO)

Outros participantes	
Taciani Acerbi Campagnaro Colnago Cabral (ADMINISTRADOR(A) JUDICIAL)	
SECRETARIA DE ESTADO DE FAZENDA DE MINAS GERAIS (TERCEIRO INTERESSADO)	
UNIÃO FEDERAL- (PFN) (TERCEIRO INTERESSADO)	
MUNICIPIO DE SARZEDO (TERCEIRO INTERESSADO)	
Ministério Público - MPMG (FISCAL DA LEI)	
BANCO BRADESCO S/A (TERCEIRO INTERESSADO)	
	NORIVAL LIMA PANIAGO (ADVOGADO) BRUNNA MELAZZO FERNANDES DA SILVA (ADVOGADO)
ITAU UNIBANCO S.A. (TERCEIRO INTERESSADO)	
	PAULO ROBERTO JOAQUIM DOS REIS (ADVOGADO)
FUNDO DE INVESTIMENTO EM DIREITOS CREDITARIOS DA INDUSTRIA EXODUS INSTITUCIONAL (TERCEIRO INTERESSADO)	
	CRISTIANO TRIZOLINI (ADVOGADO)
COOPERATIVA DE CREDITO DE LIVRE ADMISSAO DE BELO HORIZONTE E CIDADES POLO DO ESTADO DE MINAS GERAIS LTDA. SICOOB NOSSACOOB (TERCEIRO INTERESSADO)	
	LUCAS DOS SANTOS (ADVOGADO)

Documentos			
Id.	Data da Assinatura	Documento	Tipo
7474983044	14/12/2021 14:18	RMA - Sudoeste - outubro de 2021	Documento de Comprovação



ACERBI CAMPAGNARO
COLNAGO CABRAL

ADMINISTRAÇÃO JUDICIAL

RELATÓRIO DE ATIVIDADES

RECUPERAÇÃO JUDICIAL

SUDOESTE PLASTICOS LTDA. – Em Recuperação
Judicial.

PERÍODO: OUTUBRO/2021

14.DEZEMBRO.2021



SUMÁRIO

SUMÁRIO

1. INTRODUÇÃO.....	2
2. A EMPRESA, SUA CRISE E SUA RECUPERAÇÃO JUDICIAL.....	3
2.1 HISTÓRICO ATÉ A CRISE.....	3
2.2 ORGANOGRAMA SOCIETÁRIO.....	5
2.3 MERCADO DE ATUAÇÃO.....	6
2.4 ENDIVIDAMENTO.....	6
2.4.1 Créditos sujeitos à recuperação judicial.....	6
2.5 EVENTOS RELEVANTES.....	7
2.5.1 Providências adotadas pela Recuperanda para enfrentamento da crise.....	7
2.6 FOLHA DE PAGAMENTOS.....	8
2.6.1 Número de funcionários.....	8
3 INFORMAÇÕES GERAIS.....	9
3.1.1 Ativo.....	9
3.1.2 Passivo.....	13
3.2 ÍNDICES CONTÁBEIS.....	16
3.2.1 Capital de Giro Líquido (CGL).....	17
3.2.2 Patrimônio Líquido.....	17
3.3 INFORMAÇÕES FINANCEIRAS.....	18
3.3.1 Demonstração de Resultado do Exercício.....	18
3.3.2 Análise Financeira.....	19
4 INFORMAÇÕES ESPECÍFICAS.....	22
4.1 QUEDA NO FLUXO DE CAIXA	22
5. QUESTÕES PROCESSUAIS.....	23
5.1 CRONOGRAMA PROCESSUAL.....	23
5.2 CONFERÊNCIA DOS DOCUMENTOS DOS ART. 48 E 51 LEI 11.101/05.....	24
6 CONCLUSÃO.....	25

1. INTRODUÇÃO

Acerbi Campagnaro Colnago Cabral Administração Judicial, nomeada nos autos da recuperação judicial da SUDOESTE PLASTICOS LTDA. – em recuperação judicial, vem, respeitosamente, à presença de Vossa Excelência, apresentar Relatório de Atividades referente ao período de **outubro de 2021**.

O presente está lastreado em elementos fornecidos pela Recuperanda, analisados em conjunto com a petição inicial e demais documentos acostados aos autos, assim como com os elementos apurados pela administradora judicial e pelo perito, em conformidade com o previsto no artigo 22, II, “c”, da Lei n.º 11.101/2005.

A partir deste relatório, o juízo recuperacional, os credores e demais interessados terão acesso às principais informações processuais, financeiras e contábeis da Recuperanda, analisadas conjuntamente pela administradora e pelo perito nomeados pelo juízo.

A apresentação deste relatório observará periodicidade regular, abrangendo informações do período anterior à emissão, com o objetivo de complementação e comparação das informações, de modo a viabilizar adequado acompanhamento do quadro evolutivo da empresa.

A administradora judicial reitera, como feito em outras manifestações processuais e extraprocessuais, sua disponibilidade para prestação de esclarecimentos a qualquer interessado, ratificando atuação transparente e compromissada direcionada para a preservação da empresa com adequado atendimento aos direitos dos credores.

Taciani Acerbi Campagnaro Colnago Cabral

Administradora Judicial
OAB/MG 170.449

2. A EMPRESA, SUA CRISE E SUA RECUPERAÇÃO JUDICIAL

2.1 HISTÓRICO ATÉ A CRISE

A Recuperanda SUDOESTE PLASTICOS LTDA. – em recuperação judicial formulou pedido de recuperação judicial em 31 de maio de 2021, havendo sido deferido seu processamento em 06 de agosto de 2021, pelo juízo da 3ª Vara Cível da Comarca de Ibirité/MG, processo n.º 5003594-14.2021.8.13.0114.

A Requerente iniciou sua atuação no ramo de industrialização de produtos e embalagens plásticas no final de 2012, possuindo grande capacidade de produção e expertise no ramo.

Percebeu-se ainda a possibilidade de investir na fabricação de embalagens oxibiodegradáveis e biodegradáveis compostáveis (matéria prima de fonte renovável como amido de milho, por exemplo), tendo em vista a consciência ecológica que começou a impulsionar o mercado.

Neste ramo, a Autora aduz que difundiu seus investimentos e aplicação de recursos, gerando empregos diretos para mais de 30 (trinta) pessoas, sendo 27 (vinte e sete) funcionários e aproximadamente 7 (sete) representantes comerciais.

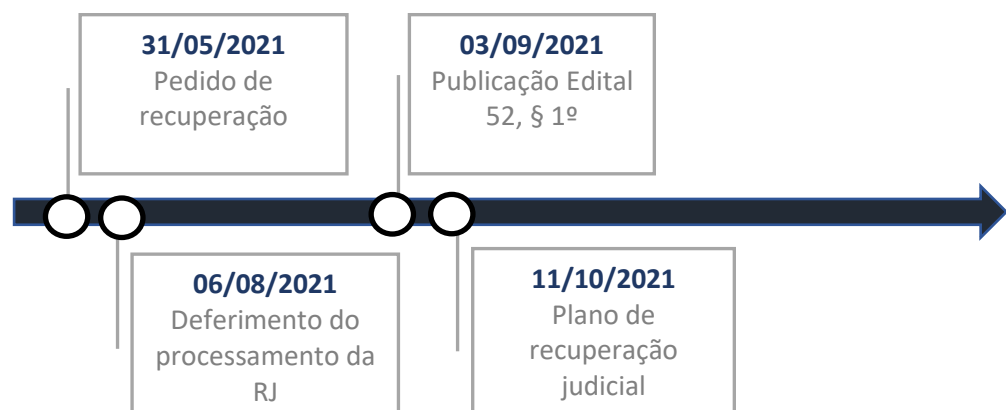


Foram apontadas como causas da crise econômica da Recuperanda as seguintes circunstâncias:

- Surgimento de concorrentes com novos formatos comerciais, inclusive o mercado informal.
- Queda de vendas, acarretando na contratação de empréstimos bancários para financiamento do capital de giro.
- Crise econômica decorrente da pandemia com influência no preço das matérias-primas.

Registra-se que em 03/11/2021 foi apresentado quadro geral de credores, na forma do art. 7º, § 2º, da Lei n.º 11.101, de 2005, o qual ainda encontra-se pendente de publicação.

Segue linha do tempo, na qual é possível identificar os principais atos ocorridos na recuperação judicial:



2.2 ORGANOGRAMA SOCIETÁRIO

A Recuperanda não possui participação societária com outros grupos, sendo representada somente por seu único sócio.

EMPRESA SUDOESTE PLASTICOS LTDA.				
QUOTISTAS:	QUOTAS	%	VR. SUBSC.	VR. INTEGRALIZADO
WANDER DINIZ CALDEIRA	3.501.500,00	100,00	R\$ 3.501.500,00	R\$ 2.700.000,00



2.3 MERCADO DE ATUAÇÃO

“Depois da escassez de polipropileno (PP) e de PVC no mercado doméstico, fabricantes de garrafas e embalagens plásticas no país veem risco de desabastecimento de PET(...). Para contornar a falta de produto e evitar pressões adicionais de custo, a indústria do plástico pediu ao governo a redução do imposto de importação da resina PET, a exemplo do que foi feito com PVC e PP no início deste ano - a redução da alíquota foi temporária, diante da escassez de oferta também no mercado internacional”.

(fonte: <https://valor.globo.com/empresas/noticia/2021/09/13/depois-de-pvc-e-pp-industria-do-plastico-teme-falta-de-pet.ghtml>) Acesso em: 26/11/2021.

“A forte alta nos preços de commodities como o petróleo, que nesta terça-feira (28) chegou a passar de US\$ 80 o barril, em meio à crise energética na China, pega em cheio a indústria de plástico brasileira. O país asiático é um grande produtor de polipropileno e de plásticos de engenharia.

Para o presidente da Associação Brasileira dos Distribuidores de Resinas Plásticas e Afins (Adirplast), Laercio Gonçalves, é difícil estimar em preço o tamanho do impacto.

Ele explica que o setor de plástico é movido, em grande parte, pelo dólar, petróleo e pelo mercado internacional, e que uma pressão nos preços dos três afeta diretamente a indústria.

“Com a parada de petroquímicas no ano passado, já faz alguns meses que há um choque de oferta no mercado doméstico e os preços ficaram caros na pandemia”, diz o executivo da Adirplast”.

(fonte: <https://valor.globo.com/empresas/noticia/2021/09/28/dependente-de-plastico-da-china-industria-brasileira-tem-choque-de-oferta-diz-adirplast.ghtml>) Acesso em: 26/11/2021.

2.4 ENDIVIDAMENTO

2.4.1 Créditos sujeitos à recuperação judicial

QUANT. CREDITORES	CLASSE	TOTAL (R\$)
35	CLASSE I - CRÉDITOS TRABALHISTAS	68.919,03
1	CLASSE II - CRÉDITOS COM GARANTIA REAL	49.700,96
54	CLASSE III - CRÉDITOS QUIROGRAFÁRIOS	7.918.253,62
6	CLASSE IV - CRÉDITOS ME/EPP	12.324,12
96	TOTAL GERAL	8.049.197,73

2.5 EVENTOS RELEVANTES

2.5.1 Providências adotadas pela Recuperanda para enfrentamento da crise

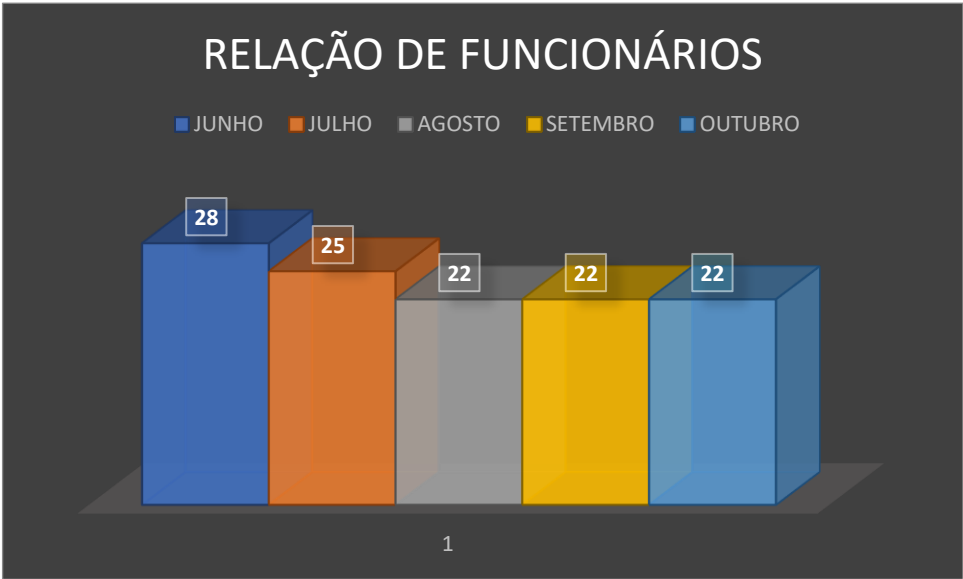
A Recuperanda vem envidando esforços no sentido de reestruturar suas atividades operacionais para atingir equilíbrio financeiro e promover a geração de caixa, fundamental para sua recuperação operacional e pagamento dos seus credores.

Neste sentido, vale mencionar algumas medidas já implementadas ou que estão em vias de ser adotadas no processo de reestruturação:

- Reestruturação da tabela de vendas, definindo novos preços com base nos custos reavaliados;
- Implantação de controle sobre a produção para eliminar desperdício de matéria prima na composição dos produtos; e
- Melhoramento na integração dos processos de vendas, marketing, compras e produção, visando redução do ciclo econômico comercial.

2.6 FOLHA DE PAGAMENTOS

2.6.1 Número de funcionários



Conforme se observa no gráfico acima, a Recuperanda possui quadro de 22 (vinte e dois) funcionários no mês de outubro de 2021.



3. INFORMAÇÕES GERAIS

3.1 INFORMAÇÕES CONTÁBEIS

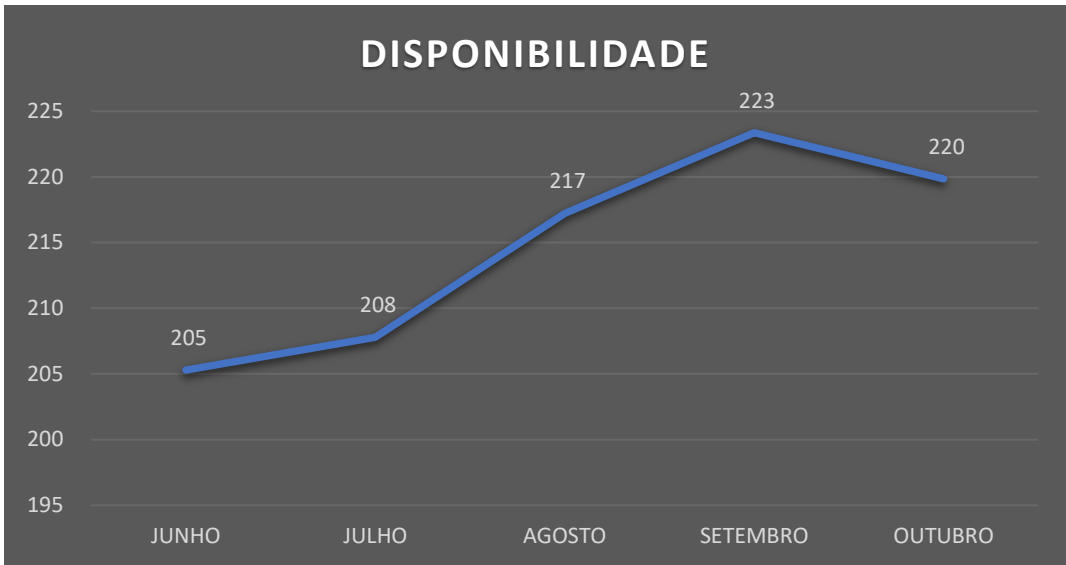
3.1.1 Ativo

Tomando como base a parte do Ativo do Balanço Patrimonial, será promovida análise das contas relevantes: “Disponibilidades”, “Clientes”, “Outros Créditos”, “Estoque” e “Imobilizado”.

BALANÇO PATRIMONIAL ATIVO (em reais R\$)	AGOSTO	AV	SETEMBRO	AV	OUTUBRO	AV
ATIVO	2.201.054,75	100,00%	1.333.446,33	100,00%	887.453,83	100,00%
CIRCULANTE	2.130.178,62	96,78%	1.262.570,20	94,68%	815.010,08	91,84%
DISPONIBILIDADE	217.225,31	9,87%	237.629,39	17,82%	231.174,03	26,05%
CAIXA		1,32%	14.260,00	2,63%	11.319,21	3,56%
BANCOS	28.962,57	8,84%	35.106,65	14,91%	31.592,08	23,10%
APLICAÇÕES FINANCEIRAS	188.262,74	8,55%	188.262,74	14,12%	188.262,74	21,21%
CONTAS A RECEBER	991.989,96	45,07%	692.416,52	51,93%	468.048,20	52,74%
CLIENTES	991.989,96	45,07%	692.416,52	51,93%	468.048,20	52,74%
OUTROS CRÉDITOS	321.001,97	14,58%	332.524,09	24,94%	115.787,85	13,05%
ADIANTAMENTOS A FORNECEDORES	254.098,50	11,54%	254.098,50	19,06%	1.500,00	0,17%
ADIANTAMENTOS	64.904,41	2,95%	67.051,09	5,03%	67.571,89	7,61%
IMPOSTOS A RECUPERAR	1.999,06	0,09%	11.374,50	0,85%	46.715,96	5,26%
ESTOQUES	599.961,38	27,26%	0,20	0,00%	0,00	0,00%
ESTOQUES DE MERCADORIA	599.961,38	27,26%	0,20	0,00%	0,00	0,00%
ATIVO REALIZÁVEL A LONGO PRAZO	70.876,13	3,22%	70.876,13	5,32%	72.443,75	8,16%
IMOBILIZADO	40.831,45	1,35%	40.831,45	2,22%	40.831,45	4,60%
INSTALAÇÕES	7.122,00	0,32%	7.122,00	0,53%	7.122,00	0,80%
COMPUTADORES E PERIFERICOS	35.056,58	1,59%	35.056,58	2,63%	35.056,58	3,95%
APARELHOS DE COMUNICAÇÃO	11.221,00	0,51%	11.221,00	0,84%	11.221,00	1,26%
(-) DEPRECIAÇÃO ACUMULADA	-12.568,13	-0,57%	-12.568,13	-0,94%	-12.568,13	-1,42%
(-) DEPRECIAÇÃO ACUMULADA	-12.568,13	-0,57%	-12.568,13	-0,94%	-12.568,13	-1,42%
INVESTIMENTOS	30.044,68	1,37%	30.044,68	2,25%	31.612,30	3,56%



Em primeiro plano, analisando a conta “Disponibilidades”, observa-se queda de 1,57% (um vírgula cinquenta e sete por cento), saindo de R\$ 223.369,39 (duzentos e vinte e três mil, trezentos e sessenta e nove reais e trinta e nove centavos) para R\$ 219.854,82 (duzentos e dezenove mil, oitocentos e cinquenta e quatro reais e oitenta e dois centavos)

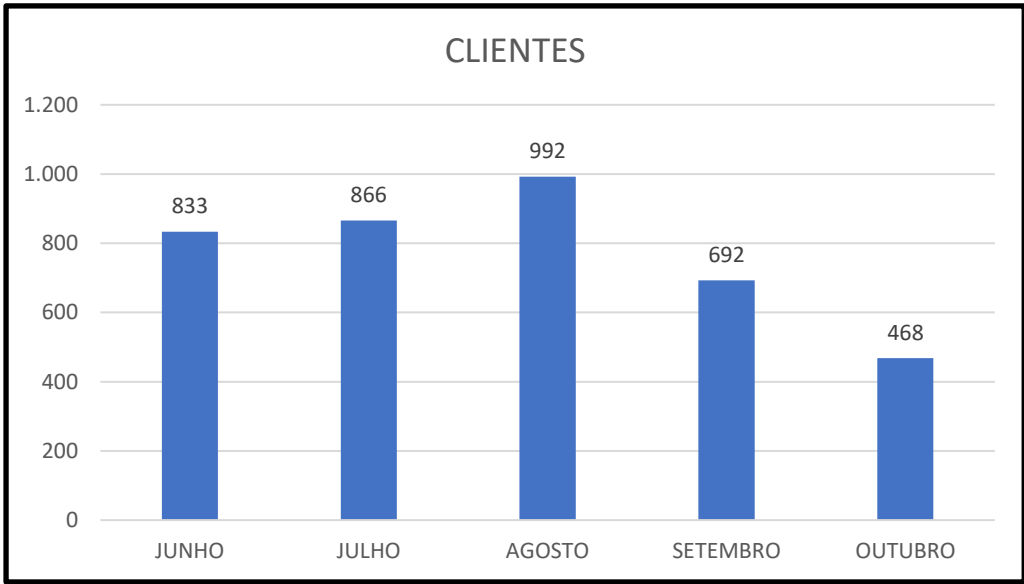


(Valores em milhares de Reais)

Sobre o saldo das “Disponibilidades”, que é composta pelas contas “Caixa”, “Bancos” e “Aplicações Financeiras”, segue a composição da referida conta.

	AGOSTO	SETEMBRO	OUTUBRO
CAIXA	0,00	14.260,00	11.319,21
BANCOS	28.962,57	35.106,65	31.592,08
APLICAÇÕES FINANCEIRAS	188.262,74	188.262,74	188.262,74
TOTAL DISPONIBILIDADE	207.787,65	217.225,31	219.854,82

No tocante à conta “Clientes”, houve queda, o qual se deu em 32,4% (trinta e dois vírgula quatro por cento), alcançando montante de R\$ 468.048,20 (quatrocentos e sessenta e oito mil, quarenta e oito reais e vinte centavos).



(Valores em milhares de Reais)

Registra-se que o saldo da rubrica “Clientes” refere-se a transações realizadas a prazo, com recebimento em meses posteriores.



Analisando a conta “Outros Créditos”, observa-se queda de 65,18% (sessenta e cinco vírgula dezoito por cento), perfazendo saldo de R\$ 115.787,85 (cento e quinze mil, setecentos e oitenta e sete reais e oitenta e cinco centavos).

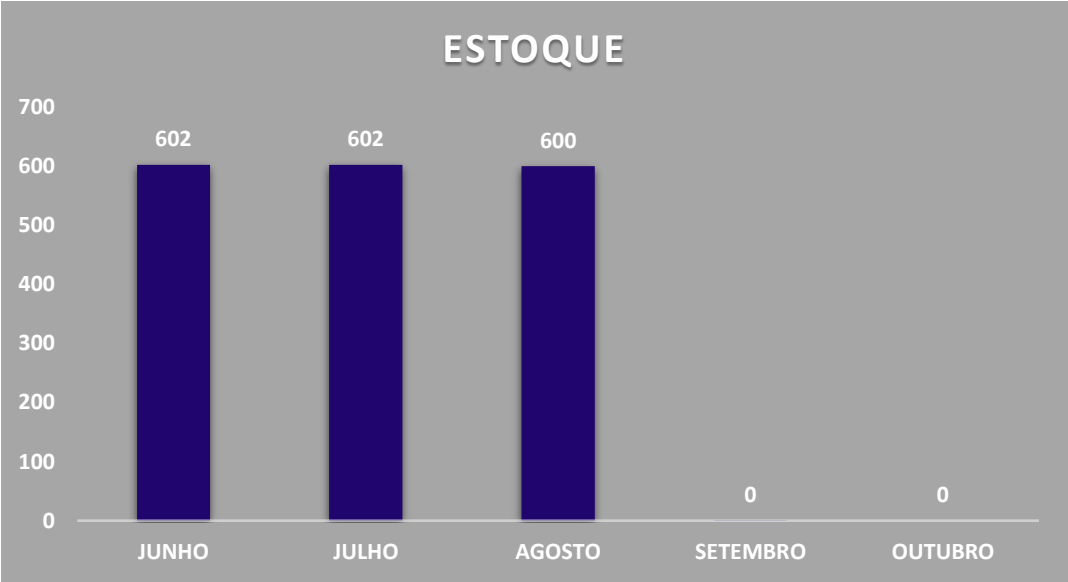


(Valores em milhares de Reais)

COMPOSIÇÃO OUTROS CRÉDITOS

	AGOSTO	SETEMBRO	OUTUBRO
ADIANTAMENTOS A FORNECEDORES	319.002,91	321.149,59	69.071,89
IMPOSTOS A RECUPERAR	1.999,06	11.374,50	46.715,96
TOTAL OUTROS CRÉDITOS	321.001,97	332.524,09	115.787,85

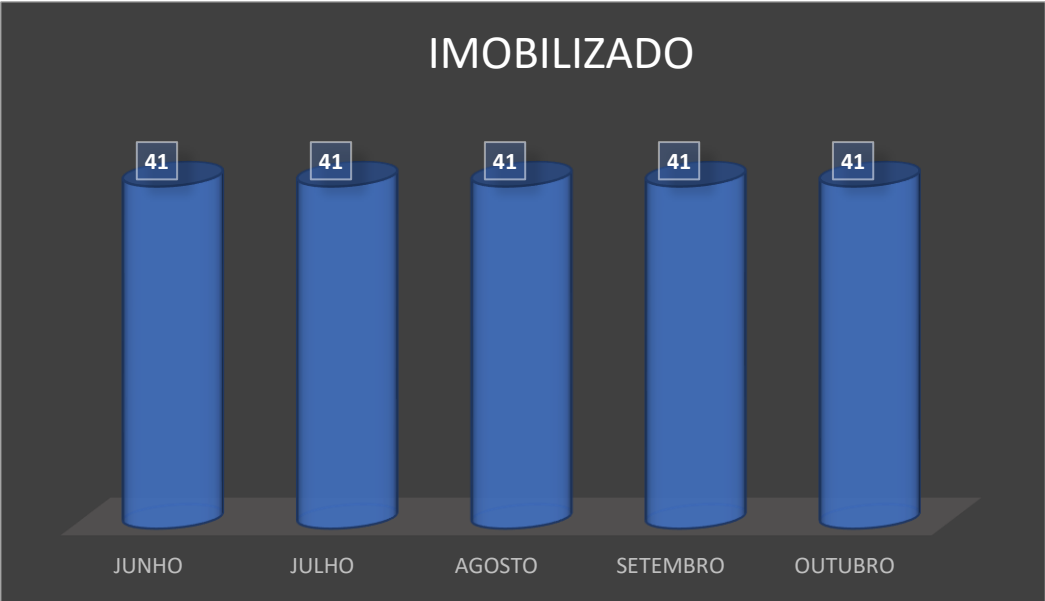
No âmbito das informações contábeis, verifica-se que a rubrica “Estoque” apresentou queda de 100% (cem por cento), saindo de R\$ 0,20 (vinte centavos) para R\$ 0,00 (zero reais).



(Valores em milhares de Reais)



O “Imobilizado” não apresentou variação no período, perfazendo saldo de R\$ 40.831,45 (quarenta mil, oitocentos e trinta e um reais e quarenta e cinco centavos).



(Valores em milhares de Reais)

Foi questionado à Recuperanda acerca da não contabilização da depreciação dos bens, a mesma informou que eles somente contabilizam a depreciação do bem ao final do ano.

COMPOSIÇÃO DO IMOBILIZADO

	AGOSTO	AV	SETEMBRO	AV	OUTUBRO	AV
IMOBILIZADO	40.831,45	0,01	40.831,45	0,02	40.831,45	0,05
INSTALAÇÕES	7.122,00	0,00	7.122,00	0,01	7.122,00	0,01
COMPUTADORES E PERIFÉRICOS	35.056,58	0,02	35.056,58	0,03	35.056,58	0,04
APARELHOS DE COMUNICAÇÃO	11.221,00	0,00	11.221,00	0,00	11.221,00	0,01
(-) DEPRECIAÇÃO ACUMULADA	-12.568,13	-0,01	-12.568,13	-0,01	-12.568,13	-0,01



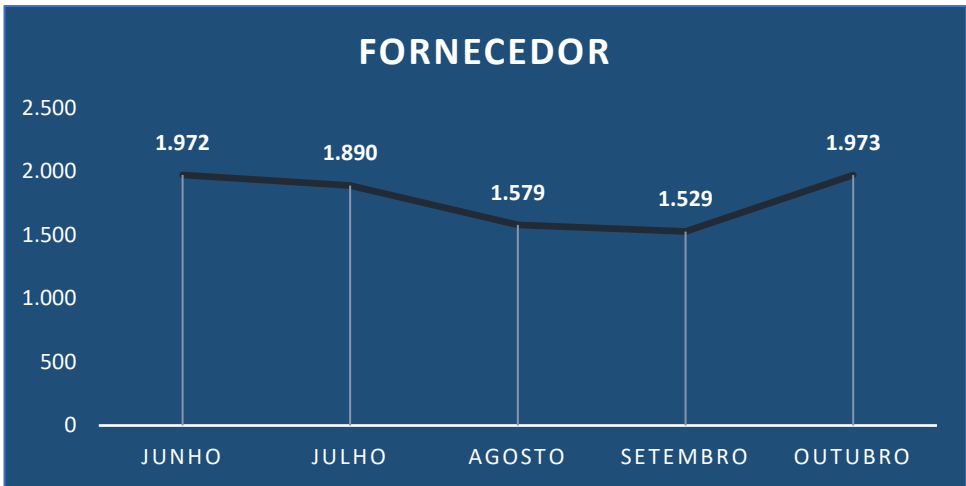
3.1.2 Passivo

Tomando como base a parte do Passivo do Balanço Patrimonial, analisaremos as principais contas: “Fornecedores”, “Empréstimos”, “Obrigações Trabalhistas e Previdenciárias” e “Obrigações Tributárias”.

BALANÇO PATRIMONIAL PASSIVO (em reais R\$)	AGOSTO	AV	SETEMBRO	AV	OUTUBRO	AV
PASSIVO	2.201.054,75	100,00%	1.333.446,33	100,00%	887.453,83	100,00%
CIRCULANTE	8.682.727,56	394,48%	8.603.257,64	645,19%	8.577.233,62	966,50%
FORNECEDORES	1.579.419,93	71,76%	1.528.568,06	114,63%	1.972.782,59	222,30%
EMPRÉSTIMOS	2.385.661,56	108,39%	2.306.346,70	172,96%	1.864.238,86	210,07%
BANCOS C/EMPRÉSTIMOS	1.399.387,93	63,58%	1.399.435,81	104,95%	1.399.602,00	157,71%
DUPLICATAS DESCONTADAS	986.273,63	44,81%	906.910,89	68,01%	464.636,86	52,36%
OBRIGAÇÕES TRAB. E PREVIDENCIÁRIAS	1.322.213,72	60,07%	1.322.095,05	99,15%	1.314.080,77	148,07%
OBRIGAÇÕES FISCAIS E PREVIDENCIÁRIAS	1.322.213,72	60,07%	1.322.095,05	99,15%	1.314.080,77	148,07%
OUTRAS OBRIGAÇÕES	311.847,80	14,17%	342.262,20	25,67%	315.873,08	35,59%
IMPOSTOS E CONTRIBUIÇÕES A RECOLHER	1.607.107,55	73,02%	1.627.508,63	122,05%	1.633.781,32	184,10%
PARCELAMENTOS						
PARCELAMENTOS DE IMPOSTOS	1.476.477,00	67,08%	1.476.477,00	110,73%	1.476.477,00	166,37%
PASSIVO EXIGÍVEL A LONGO PRAZO	2.458.195,94	111,68%	2.458.195,94	184,35%	2.462.569,94	277,49%
FINANCIAMENTO A PAGAR	2.243.311,34	101,92%	2.243.311,34	168,23%	2.247.685,34	253,27%
EMPRÉSTIMOS BANCOS	1.643.311,34	74,66%	1.643.311,34	123,24%	1.647.685,34	185,66%
MÚTUOS	600.000,00	27,26%	600.000,00	45,00%	600.000,00	67,61%
OBRIGAÇÕES TRIBUTÁRIAS	214.884,60	9,76%	214.884,60	16,11%	214.884,60	24,21%
PARCELAMENTOS DE IMPOSTOS	214.884,60	9,76%	214.884,60	16,11%	214.884,60	24,21%
PATRIMONIO LÍQUIDO	-8.939.868,75	-406,16%	-9.728.007,25	-729,54%	-10.152.349,73	-1143,99%
CAPITAL SOCIAL	3.510.778,57	159,50%	3.510.778,57	263,29%	3.510.778,57	395,60%
RESERVA DE LUCROS	-11.760.568,05	-534,32%	-11.760.568,05	-881,97%	-11.760.568,05	-1325,20%
RESULTADO DO EXERCÍCIO	-751.196,38	-34,13%	-1.533.034,00	-114,97%	-1.963.654,75	-221,27%
CONTAS A CLASSIFICAR	61.117,11	2,78%	54.816,23	4,11%	61.094,50	6,88%

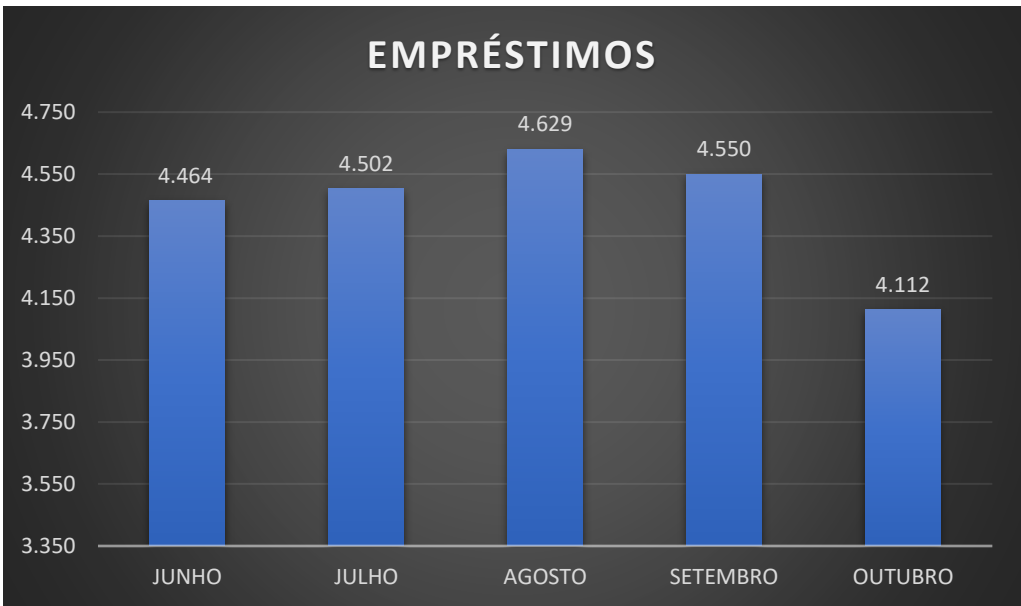


A conta “Fornecedores” apresentou aumento de 29% (vinte e nove por cento), saindo de R\$ 1.528.568,06 (um milhão, quinhentos e vinte e oito mil, quinhentos e sessenta e oito reais e seis centavos) para R\$ 1.972.782,59 (um milhão, novecentos e setenta e dois mil, setecentos e oitenta e dois reais e cinquenta e nove centavos).



(Valores em milhares de Reais)

Já a rubrica “Empréstimos” apresentou queda de 9,62% (nove vírgula sessenta e dois por cento), saindo de R\$ 4.549.658,04 (quatro milhões, quinhentos e quarenta e nove mil, seiscentos e cinquenta e oito reais e quatro centavos) para R\$ 4.111.924,20 (quatro milhões, cento e onze mil, novecentos e vinte e quatro reais e vinte centavos).



(Valores em milhares de Reais)



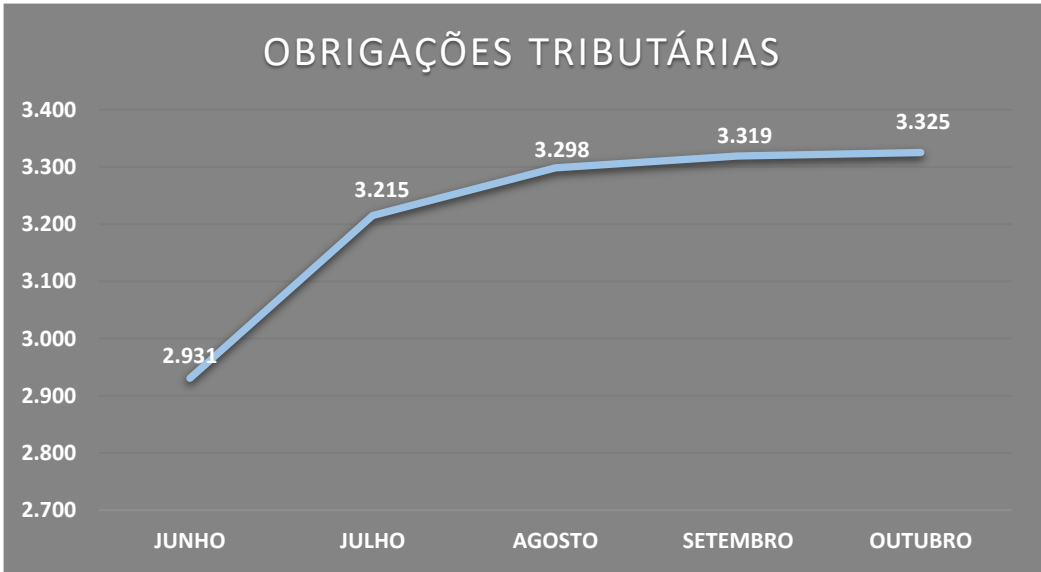
A rubrica “Obrigações Trabalhistas e Previdenciárias” é composta pelo saldo das contas: Folha a pagar, Encargos sociais a recolher, Natureza trabalhista e Parcelamentos de impostos. Observa-se no gráfico variação de 0,61% (zero vírgula sessenta e um por cento), totalizando R\$ 1.314.080,77 (um milhão, trezentos e quatorze mil, oitenta reais e setenta e sete centavos).



(Valores em milhares de reais)

O saldo da conta é reduzido à medida que promovida a liquidação das obrigações, aumentando quando se registram suas respectivas provisões.

A rubrica “Obrigações Tributárias” é composta pelas subcontas: Impostos e contribuições a pagar e Parcelamentos de impostos, havendo apresentado aumento de 0,19% (zero vírgula dezenove por cento), de forma a totalizar R\$ 3.325.142,92 (três milhões, trezentos e vinte e cinco mil, cento e quarenta e dois reais e noventa e dois centavos).

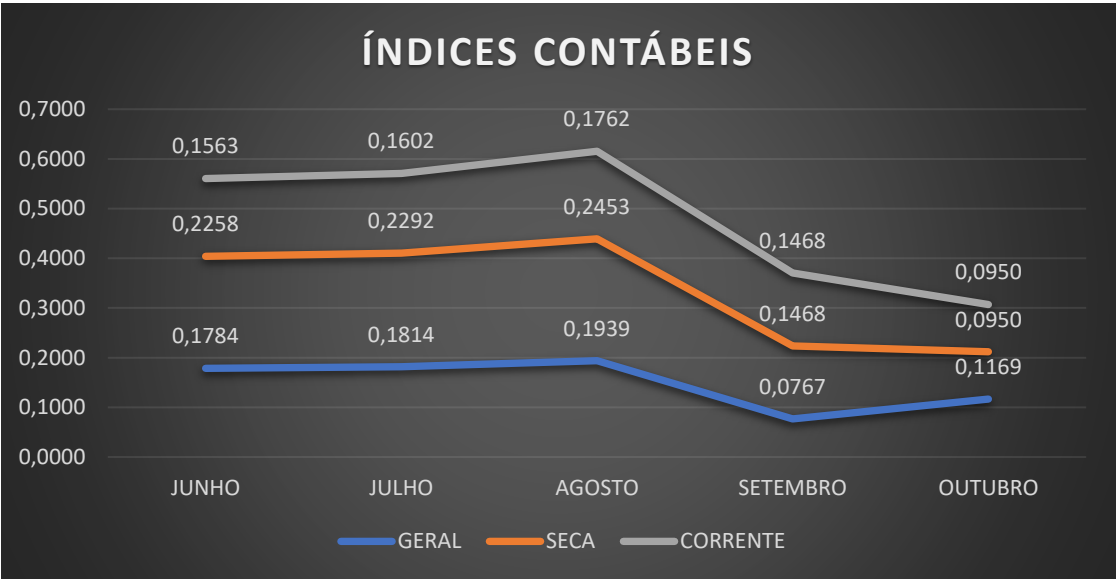


(Valores em milhares de reais)



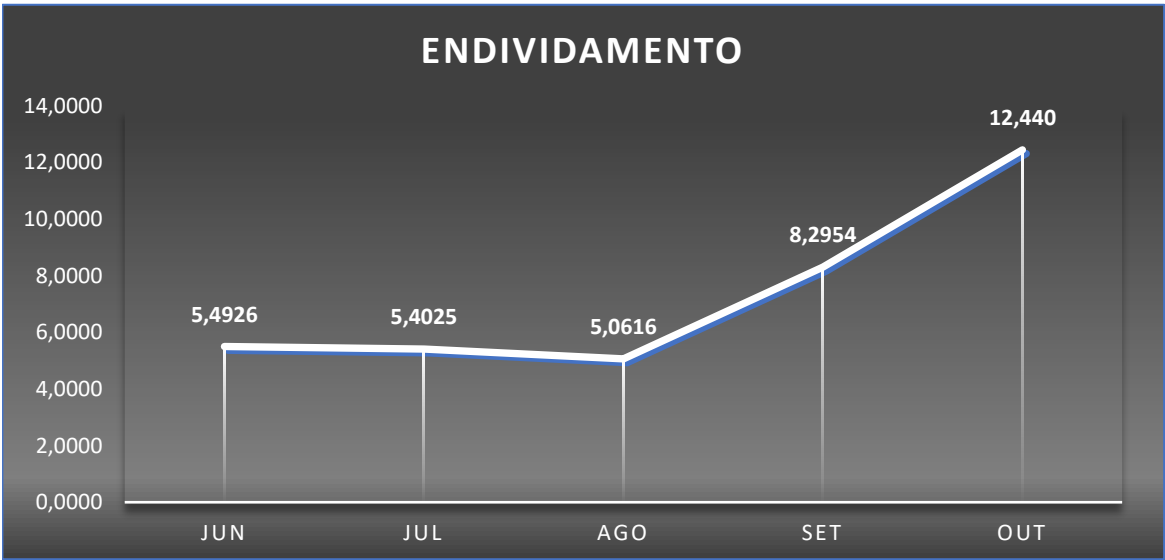
3.2 ÍNDICES CONTÁBEIS

Analisando os índices de liquidez em conjunto, observa-se que, mesmo os índices de liquidez corrente e seca havendo apresentado redução, e o índices de liquidez e geral tenham apresentado aumento, todos mantiveram-se abaixo de 1 (um), indicando dificuldade da Recuperanda em quitar suas obrigações de longo prazo, o que é próprio das empresas em recuperação judicial.



(Referência 1: quanto maior melhor)

Ratificando os índices contábeis apresentados, verifica-se que o índice de endividamento apresenta aumento, mantendo-se acima do valor de referência 1 (um), indicando que a Recuperanda vem recorrendo ao capital de terceiros para financiar suas atividades.



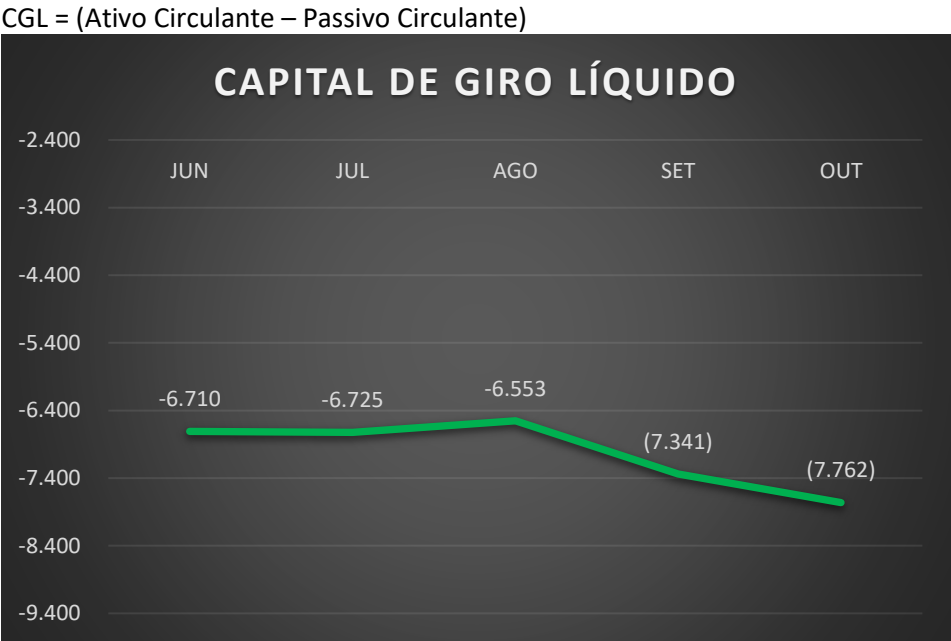
(Referência 1: quanto menor melhor)



3.2.1 Capital de Giro Líquido (CGL)

O capital de giro corresponde aos recursos necessários para que uma empresa mantenha sua atividade. Neste sentido, evidencia a capacidade de a empresa financiar suas obrigações de curto prazo.

Conforme observa-se no gráfico, o capital de giro apresentou variação, saindo do saldo negativo de - R\$ 7.340.687,44 (sete milhões, trezentos e quarenta mil, seiscentos e oitenta e sete reais e quarenta e quatro centavos) para – R\$ 7.762.223,54 (sete milhões, setecentos e sessenta e dois mil, duzentos e vinte e três reais e cinquenta e quatro centavos).



(Valores em milhares de reais)

3.2.2 Patrimônio Líquido

	AGOSTO	AV	SETEMBRO	AV	OUTUBRO	AV
PATRIMÔNIO LÍQUIDO	-8.939.868,75	-406,16%	-9.728.007,25	-729,54%	-10.152.349,73	-1.143,99%
CAPITAL SOCIAL	3.510.778,57	159,50%	3.510.778,57	263,29%	3.510.778,57	395,60%
RESERVA DE LUCROS	-11.760.568,05	-534,32%	-11.760.568,05	-881,97%	-11.760.568,05	-1.325,20%
RESULTADO DO EXERCÍCIO	-751.196,38	-34,13%	-1.533.034,00	-114,97%	-1.963.654,75	-221,27%

3.3 INFORMAÇÕES FINANCEIRAS

3.3.1 Demonstração de Resultado do Exercício

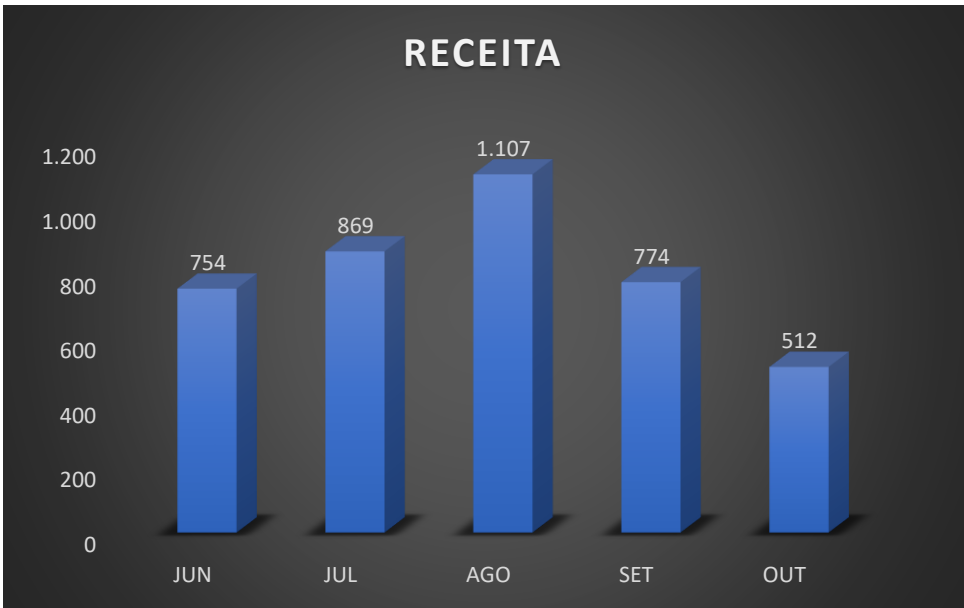
Com base na **Demonstração do Resultado do Exercício**, apresenta-se análise da “*Receita bruta*”, “*Receita bruta x Despesas operacionais*” e “*Resultado líquido*”.

DEMONSTRAÇÃO DE RESULTADO DO EXERCÍCIO	AGOSTO	AV	SETEMBRO	AV	OUTUBRO	AV
RECEITA OPERACIONAL BRUTA	1.107.331,27	100,00%	774.249,69	100,00%	512.259,64	100,00%
VENDAS DE PRODUTOS	1.107.331,27	100,00%	774.249,69	100,00%	512.259,64	100,00%
VENDA DE PRODUTOS MATRIZ	1.107.331,27	100,00%	774.249,69	100,00%	512.259,64	100,00%
(-) DEDUÇÕES DA RECEITA BRUTA	(206.689,55)	-18,67%	(147.882,48)	-19,10%	(98.938,62)	-19,31%
RECEITA OPERACIONAL LÍQUIDA	900.641,72	81,33%	626.367,21	80,90%	413.321,02	80,69%
CUSTOS PRODUTOS VENDIDOS	(520.551,24)	-47,01%	(1.167.334,98)	-150,77%	(604.488,04)	-118,00%
LUCRO BRUTO	380.090,48	34,32%	-540.967,77	-69,87%	-191.167,02	-37,32%
TOTAL DE DESPESAS	(206.448,49)	-18,64%	(240.869,86)	-31,11%	(242.097,76)	-47,26%
RECEITAS (DESPESAS) OPERACIONAIS	173.641,99	15,68%	(781.837,63)	-100,98%	(433.264,78)	-84,58%
LUCRO (PREZUÍZO) DO EXERCÍCIO	173.642,01	15,68%	(781.837,62)	-100,98%	(430.620,75)	-84,06%



3.3.2 Análise Financeira

Conforme se infere do gráfico, verifica-se que a Recuperanda apresentou queda de 33,84% (trinta e três vírgula oitenta e quatro por cento) em seu faturamento, totalizando R\$ 512.259,64 (quinhentos e doze mil, duzentos e cinquenta e nove reais e sessenta e quatro centavos).



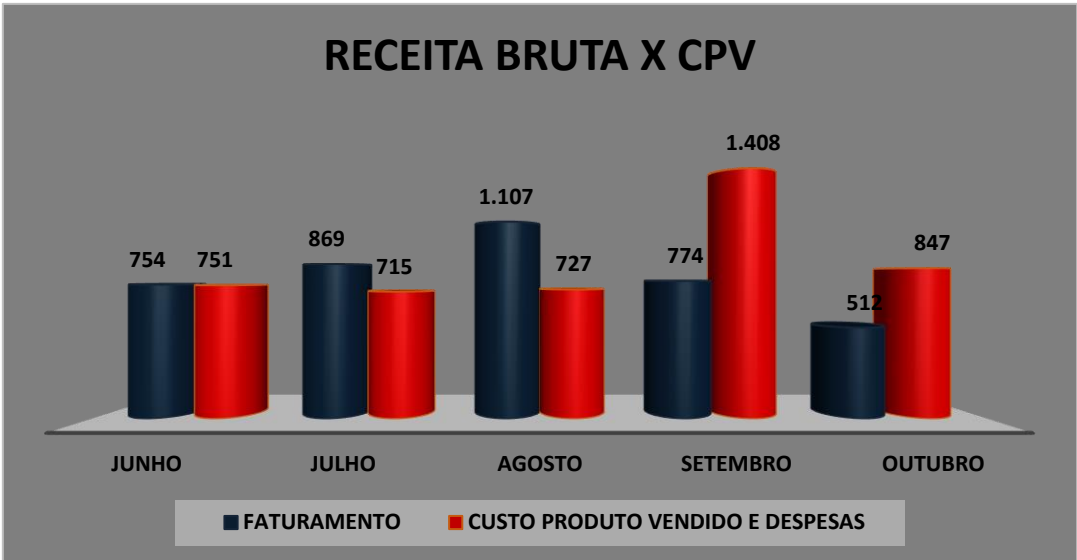
(Valores em milhares de Reais)

É importante que os gestores empreendam esforços objetivando a redução das despesas, buscando maximizar o faturamento, de forma a aproveitar os efeitos positivos do processo de recuperação judicial para o soerguimento da Recuperanda.



Outra conta a ser observada é a “Custo de produto vendido - CPV”, pois mantém relação direta com o resultado final da empresa.

Em sua análise, observa-se que o CPV apresentou queda, saindo de R\$ 1.408.204,84 (um milhão, quatrocentos e oito mil, duzentos e quatro reais e oitenta e quatro centavos) para R\$ 846.585,80 (oitocentos e quarenta e seis mil, quinhentos e oitenta e cinco reais e oitenta centavos).

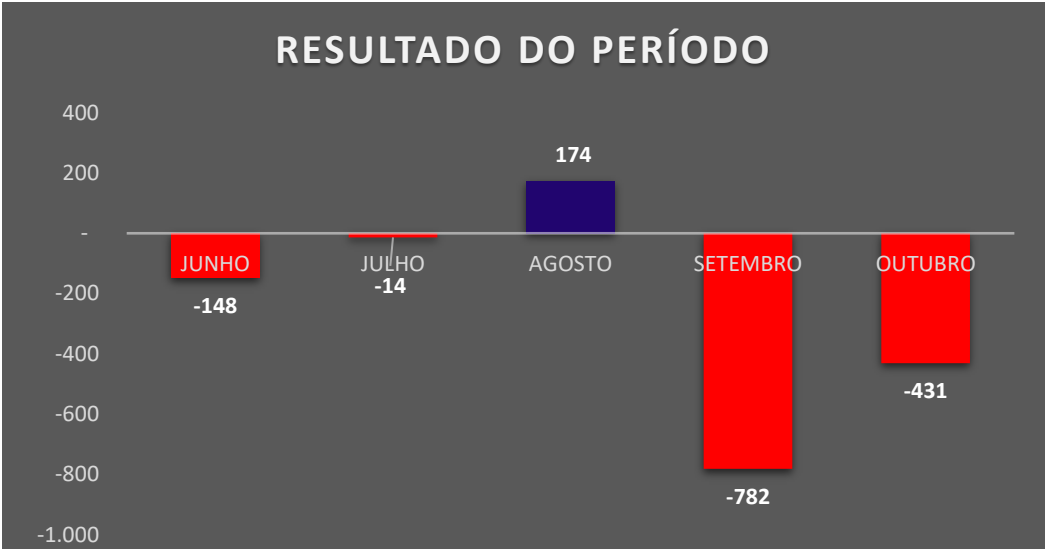


(Valores em milhares de Reais)

Nesse sentido, é importante a adoção de política de redução de despesas, mediante planejamento e gerenciamento dos custos diretos e indiretos, visando à reestruturação da Recuperanda no processo de recuperação judicial.



Ratificando as informações anteriores, observa-se que a Recuperanda apresentou resultado negativo no período analisado, atingindo cifra de - R\$ 430.620,75 (quatrocentos e trinta mil, seiscentos e vinte reais e setenta e cinco centavos).



(Valores em milhares de Reais)

É importante que a Recuperanda crie ações estratégicas que visem redução dos custos e despesas e busque aumento das receitas, a fim de aumentar seus resultados.



4. INFORMAÇÕES ESPECÍFICAS

4.1 QUEDA NO FLUXO DE CAIXA

A Recuperanda passou a sofrer com instabilidades em seu fluxo de caixa, fator que comprometeu a solidez das atividades desempenhadas pela empresa. Diversos foram os investimentos realizados pela Recuperanda com a finalidade de reequilibrar o seu caixa, como melhoria contínua dos controles internos e foco na venda de produtos com maior margem e que propiciassem a customização (aproveitamento) melhor das matérias primas.

No entanto, contrariando as expectativas que foram traçadas, a concorrência do mercado informal prejudicou a atuação da Recuperanda. Nesse contexto, a Recuperanda necessitou diminuir os preços, ocasionando a redução das margens de lucro e consequentemente o aumento dos custos.



5. QUESTÕES PROCESSUAIS

5.1 CRONOGRAMA PROCESSUAL

TRIBUNAL DE JUSTIÇA DO ESTADO DE MINAS GERAIS

3ª VARA CÍVEL DA COMARCA DE IBIRITÉ/MG

CRONOGRAMA PROCESSUAL

PROCESSO N.º: 5003594-14.2021.8.13.0114

RECUPERANDA: SUDOESTE PLASTICOS LTDA. – Em Recuperação Judicial.

DATA	EVENTO	LEI. 11.101/05
31/05/2021	Ajuizamento do pedido de recuperação	
06/08/2021	Deferimento do pedido de Recuperação	Art. 52, inciso I, II, III, IV e V §1º
03/09/2021	Publicação do deferimento no Diário Oficial	Art. 52, §1º
20/09/2021	Fim do prazo para apresentar habilitação e divergências ao AJ (15 dias da publicação do 1º Edital)	Art. 7º, §1º
11/10/2021	Apresentação do plano de recuperação ao Juízo (60 dias após a publicação do deferimento da recuperação)	Art. 53
	Publicação de aviso sobre o recebimento do PRJ no Diário Oficial	Art. 53, § Único
	Publicação do Edital pelo AJ - 2º Edital (45 dias após apresentação de habilitação/divergências)	Art. 7º, §2º
	Fim do prazo para apresentar objeções ao PRJ (15 dias conforme Edital)	Art. 53, § Único e art. 55, § Único
	Fim do Prazo para apresentar impugnações ao Juízo (10 dias - após publicação do Edital Art. 7º, §2º)	Art. 8º
	Publicação do Edital de convocação para votação do PRJ - AGC (15 dias de antecedência da realização do AGC)	Art. 36
	1ª Convocação da assembleia geral de credores	Art. 36, I
	2ª Convocação da assembleia geral de credores	Art. 36, I
	Prazo limite para votação do PRJ em AGC (150 dias após o deferimento da recuperação)	Art. 56 § 1º
	Fim do prazo de suspensão do curso da prescrição de ações e execuções contra o devedor (180 dias após o deferimento da recuperação)	Art. 6º, § 4º
	Homologação do PRJ	Art. 58
	Fim do prazo de recuperação judicial, se cumpridas todas as obrigações previstas no PRJ (2 anos após o deferimento de recuperação judicial)	Art. 61
	Eventos Ocorridos	

5.2 CONFERÊNCIA DOS DOCUMENTOS DOS ART. 48 E 51
LEI 11.101/05

Conferência dos documentos dos arts. 48 e 51 da Lei n.º 11.101/05		
LEI. 11.101/05	DOCUMENTOS	ID/FLS
	Petição inicial de recuperação judicial	3817263022 e 3819838075
Art. 48, poderá requerer RJ	Comprovantes de inscrição e situação cadastral no CNPJ, certidão de regularidade da devedora no registro público de empresas, atos constitutivos com a nomeação dos atuais administradores.	3819838079
Art. 48, incisos I, II e III	Certidões falimentares	3819448081
Art. 48, incisos IV	Certidões Criminais	3819863124
Art. 51. inciso II, Alíneas A e B	Demonstrações Contábeis relativas aos três últimos exercícios	3819448087, 3819448090, 3819938044, 3819938051, 3819938050, 3819938055, e 3819938072
Art. 51. inciso III	Relação de credores	3819938080
Art. 51. inciso IV	Relação de empregados	3819938084
Art. 51. inciso V	Documentos societários (comprovantes de inscrição e situação cadastral no CNPJ, certidão de regularidade da devedora no registro público de empresas, atos constitutivos com a nomeação dos atuais administradores, e certidões de inscrição Estadual).	3819838079, 3820147993, 3819448064
Art. 51. inciso VI	Relação de bens dos sócios e administradores	3820148003
Art. 51. inciso VII	Extratos das contas bancárias dos sócios	3820148037, 3820148038, 3820148040, 3820208052, 3820208054, 3820208055, 3820208075, 3820208077, 3820208082, 3820307994, 3820307996, 3820307999, 3820308011, 3820308012, 3820308016, 3820308029, 3820308030, 3820308034, 3820308036 e 3820397995
Art. 51. inciso VIII	Certidões negativas de protestos	3820398015, 3820398024, 3820398033, 3820398040, 3819863095 e 3819863105
Art. 51. inciso IX	Relação de todas as ações judiciais em que é parte, com a estimativa do valor em litígio.	3819863124, 3819863129, 3819863134, 3820408044

6. CONCLUSÃO

A Recuperanda apresentou queda de 33,84% (trinta e três vírgula oitenta e quatro por cento) em seu faturamento, totalizando R\$ 512.259,64 (quinhentos e doze mil, duzentos e cinquenta e nove reais e sessenta e quatro centavos).

É importante que os gestores busquem a maximização do faturamento e a gestão eficiente dos custos e despesas, de modo a elevar os resultados positivos e, conseqüentemente, a melhoria dos índices econômicos.

Os índices de liquidez corrente, seca e geral se mantiveram abaixo de 1 (um), indicando sua dificuldade em honrar suas obrigações no longo prazo.

Já o índice de endividamento se manteve a 12,44 (doze vírgula quarenta e quatro), acima do valor de referência 1 (um), o que é característico das empresas em recuperação judicial.

É importante que a Recuperanda empreenda esforços, de modo a ampliar seu faturamento e reduzir suas despesas, majorando o resultado, a fim de recuperar a capacidade de honrar os compromissos de curto e longo prazo.

Por estes fundamentos, conclui esta administradora judicial pela necessidade de adequação dos processos pela Recuperanda devido à crise econômica instaurada no Brasil e no mundo, a fim de manter a reestruturação empresarial dentro da recuperação judicial.

O conteúdo do presente relatório e as conclusões ora apresentadas são decorrentes de informações coletadas por esta administradora judicial e pelo perito contábil, que resultaram nas análises realizadas e reportadas no corpo do presente RMA.

Submetem, portanto, o presente relatório ao MM. Juízo e aos demais interessados.

De Belo Horizonte/MG para Ibirité/MG, 14 de dezembro de 2021.

Taciani Acerbi Campagnaro Colnago Cabral

*Administradora Judicial
OAB/MG 170.449*

Ilson Ferreira Godinho

*Contador
CRC/MG-100723/O-7*