



Número: **8007576-41.2023.8.05.0274**

Classe: **PROCEDIMENTO COMUM CÍVEL**

Órgão julgador: **1ª V DOS FEITOS DE REL. DE CONS. CÍVEIS, COMERCIAIS E ACID. DE TRAB. DE VITORIA DA CONQUISTA**

Última distribuição : **24/05/2023**

Valor da causa: **R\$ 1.000.000,00**

Assuntos: **Recuperação judicial e Falência, Liminar**

Segredo de justiça? **NÃO**

Justiça gratuita? **NÃO**

Pedido de liminar ou antecipação de tutela? **SIM**

Partes	Procurador/Terceiro vinculado
SHOW HOME TEXTIL LIMITADA (REQUERENTE)	VICTOR BARBOSA DUTRA (ADVOGADO)
HOFFMMAN FRAGA SARDELA - ME (REQUERENTE)	VICTOR BARBOSA DUTRA (ADVOGADO)
SHOW HOME TEXTIL LIMITADA (REQUERIDO)	
HOFFMMAN FRAGA SARDELA - ME (REQUERIDO)	
MINISTERIO DA FAZENDA (TERCEIRO INTERESSADO)	
ESTADO DA BAHIA (TERCEIRO INTERESSADO)	
MUNICIPIO DE VITORIA DA CONQUISTA (TERCEIRO INTERESSADO)	
Ministério Público do Estado da Bahia (CUSTOS LEGIS)	
TACIANI ACERBI CAMPAGNARO COLNAGO CABRAL (TERCEIRO INTERESSADO)	TACIANI ACERBI CAMPAGNARO COLNAGO CABRAL (ADVOGADO)

Documentos			
Id.	Data da Assinatura	Documento	Tipo
446687431	28/05/2024 15:08	Petição Administradora Judicial	Petição
446687434	28/05/2024 15:08	2024.05.28 - Juntada de RMA - Dezembro 2023	Petição
446687442	28/05/2024 15:08	RMA Show Home - Dezembro 2023	Documento de Comprovação

Petição em PDF.





ACERBI CAMPAGNARO
COLNAGO CABRAL
ADMINISTRAÇÃO JUDICIAL

EXCELENTÍSSIMO SENHOR DOUTOR JUIZ DE DIREITO DA **1ª VARA DOS FEITOS DE RELAÇÕES DE CONS. CÍVEIS, COMERCIAIS E ACIDENTES DE TRABALHO** DA COMARCA DE **VITÓRIA DA CONQUISTA/BA.**

Processo n.º 8007576-41.2023.8.05.0274

TACIANI ACERBI CAMPAGNARO COLNAGO CABRAL, inscrita na OAB/MG sob n.º 170.449, nomeada administradora judicial nos autos da *recuperação judicial* de **SHOW HOME TEXTIL LIMITADA E HOFFMMAN FRAGA SARDELA - ME**, vem, respeitosamente, perante V. Exa., requerer a juntada do Relatório Mensal de Atividades referente ao mês de dezembro de 2023.

Termos em que pede deferimento.

De Belo Horizonte/MG para Vitória da Conquista/BA, em 28 de maio de 2024.

TACIANI ACERBI CAMPAGNARO COLNAGO CABRAL
OAB/MG 170.449
Administradora Judicial
gtra

Alameda Oscar Niemeyer, 1033
Conjunto 424, torre 4 - Vila da Serra
Nova Lima/MG - CEP: 34006-065
(31) 3879-2669 (31) 2115-6166
(31) 99495-6551(whatsapp)

Avenida João Baptista Parra, 633
Sala 1401 - Praia do Suá
Vitória/ES - CEP: 29052-123
(27) 99938-6551 (whatsapp)

WWW.COLNAGOCABRAL.COM.BR
CONTATO@COLNAGOCABRAL.COM.BR





ACERBI CAMPAGNARO
COLNAGO CABRAL

ADMINISTRAÇÃO JUDICIAL

RELATÓRIO DE ATIVIDADES

RECUPERAÇÃO JUDICIAL

SHOW HOME TEXTIL LIMITADA E
HOFFMMAN FRAGA SARDELA -
ME.

RMA – DEZEMBRO DE 2023

28.MAIO.2024



Assinado eletronicamente por: TACIANI ACERBI CAMPAGNARO COLNAGO CABRAL - 28/05/2024 15:08:39
<https://pje.tjba.jus.br/pje/Processo/ConsultaDocumento/listView.seam?x=24052815083790500000431251318>
Número do documento: 24052815083790500000431251318

SUMÁRIO

1. Informações iniciais sobre o RMA e a Recuperanda.....	3	2 Demonstração do resultado do exercício.....	11
1.1 O RMA.....	3	2.1 Análise financeira.....	12
1.2 A Recuperanda e suas atividades.....	3	2.2 Resultado do período.....	13
1.3 Últimos acontecimentos relevantes e cronograma processual.....	4	3. Análise dos índices de liquidez.....	14
1.4 Organograma societário.....	5	3.1 Índices de liquidez mensal.....	15
1.5 Estrutura societária.....	6	3.2 Capital de giro líquido (CGL).....	17
1.6 Folha de pagamentos.....	7	4. Balanço patrimonial.....	18
1.6.1 Número de funcionários.....	7	4.2 Análise do capital circulante líquido.....	20
1.7 Endividamento.....	8	4.3 Patrimônio líquido.....	22
1.7.1 Créditos sujeitos à recuperação judicial – quadro evolutivo.....	8	5. Questões processuais.....	23
1.7.2 Análise do atual quadro feral de credores (art. 7º, §2º, da Lei 11.101/05).....	9	6. Conclusão.....	24
1.8 Eventos relevantes.....	10		
1.8.1 Providências notificadas pela Recuperanda para enfrentamento da crise.....	10		



1. INFORMAÇÕES INICIAIS SOBRE O RMA E A RECUPERANDA**1.1 O RMA**

Este Relatório Mensal de Atividades (RMA) refere-se ao mês de dezembro de 2023 e foi elaborado pela ACCC Administração Judicial com base nos elementos contábeis fornecidos pelas Recuperandas, em conformidade com o previsto no artigo 22, II, "c", da Lei n.º 11.101/2005.

Ressalta-se que foram recebidos os balancetes de janeiro e fevereiro de 2023, somente da empresa SHOW HOME TÊXTIL LTDA., restando prejudicada as análises relativas a empresa HOFFMAN FRAGA SARDELA – ME.

No relatório são registradas as principais informações processuais, financeiras e contábeis da Recuperanda, analisadas conjuntamente pela administradora e pelo perito nomeados pelo juízo.

A administradora judicial reitera, como feito em outras manifestações sua disponibilidade para prestar esclarecimentos a qualquer interessado, ratificando atuação transparente e compromissada, direcionada para a preservação da empresa com adequado atendimento aos direitos dos credores.

1.1.2 A RECUPERANDA E SUAS ATIVIDADES

As Recuperandas formulou pedido de recuperação judicial em 24 de maio de 2023, havendo sido deferido seu processamento em 29 de junho de 2023, pelo Juízo da 1ª Vara dos feitos de Rel. de Cons. Cíveis, Comerciais e Acid. De Trab. De Vitória da Conquista/BA, processo n.º 8007576-41.2023.8.05.0274.

Com o início da pandemia da Covid-19, ocorreu uma alta demanda por seus produtos, ante a permanência da população em casa, e diante disso iniciaram processo de expansão dos negócios, o que os levou a iniciar as vendas on-line e alugar um depósito para guarda de maiores quantidades de estoque. Em julho de 2020, decidiram aumentar a estrutura do atacado, havendo contratado representantes comerciais autônomos e, em janeiro de 2021, expandiram novamente a estrutura de armazenamento. Contudo, com a diminuição dos auxílios governamentais, o consumo das mercadorias diminuiu mais do que o previsto, razão pela qual, em busca de honrar com os compromissos assumidos com os fornecedores, contraíram diversos empréstimos perante instituições bancárias.

Em junho de 2021, na tentativa de aumentar o faturamento e arcar com os compromissos financeiros, contrataram consultoria tributária externa a fim de reduzir custos fiscais e iniciaram o desenvolvimento de vendas com marketplace. Por sua vez, em outubro de 2021, a partir da constatação de que o setor de atacado não faturava mais o necessário para bancar a estrutura de galpões existente, as Autoras optaram por abrir uma loja de varejo no centro da cidade.



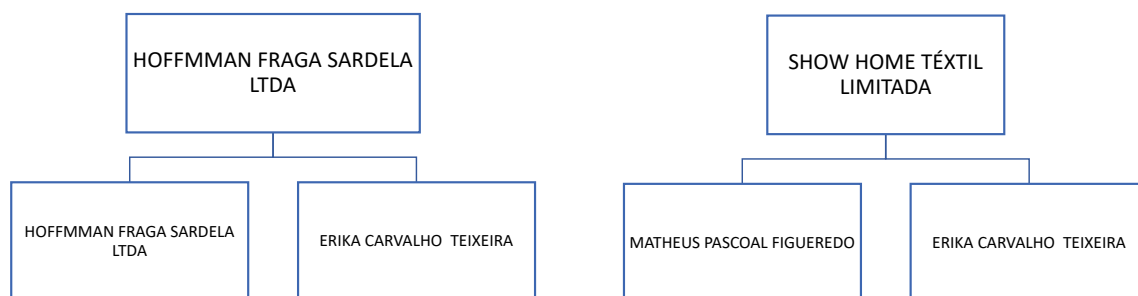
1.3 ÚLTIMOS ACONTECIMENTOS RELEVANTES E CRONOGRAMA PROCESSUAL

Em 12/04/2024 foi publicado o edital do art. 7º, §2º da Lei n.º 11.101, de 2005, no diário oficial, estando o feito agora aguardando o julgamento das habilitações e impugnações judiciais.

DATA	EVENTO	LEI. 11.101/05
24/05/2023	Ajuizamento do pedido de recuperação	
21/06/2023	Deferimento do pedido de Recuperação	art. 52, inciso I, II, III, IV e V §1º
21/06/2023	Publicação do deferimento no Diário Oficial	
04/08/2023	Publicação do 1º Edital pelo devedor	art. 52, §1º
	Fim do prazo para apresentar habilitação e divergências ao AJ (15 dias da publicação do 1º Edital)	art. 7º, §1º
05/09/2023	Apresentação do plano de Recuperação ao Juízo (60 dias após a publicação do deferimento da recuperação)	art. 53
	Publicação de aviso sobre o recebimento do PRJ no Diário Oficial	art. 53, § Único
	Fim do prazo para apresentar objeções ao PRJ (30 dias após a publicação do 2º Edital ou 30 dias após a publicação do aviso de recebimento do PRJ)	art. 53, § Único e art. 55, § Único
12/04/2024	Publicação do Edital pelo AJ - 2º Edital (45 dias após apresentação de habilitação/divergências)	art. 7º, §2º
	Fim do Prazo para apresentar impugnações ao Juízo (10 dias - após publicação do Edital Art. 7º, §2º)	art. 8º
	Publicação do Edital de convocação para votação do PRJ - AGC (15 dias de antecedência da realização do AGC)	art. 36
	1ª Convocação da assembleia Geral de Credores	art. 36, I
	2ª Convocação da Assembleia Geral de Credores	art. 36, I
	Prazo limite para votação do PRJ em AGC (150 dias após o deferimento da recuperação)	art. 56 § 1º
	Fim do prazo de suspensão do curso da prescrição de ações e execuções contra o devedor (180 dias após o deferimento da recuperação)	art. 6º, § 4º
	Homologação do PRJ	art. 58
	Fim do prazo de recuperação judicial, se cumpridas todas as obrigações previstas no PRJ (2 anos após o deferimento de recuperação judicial)	art. 61
	Eventos Ocorridos	



1.4 ORGANOGrama SOCIETÁRIO



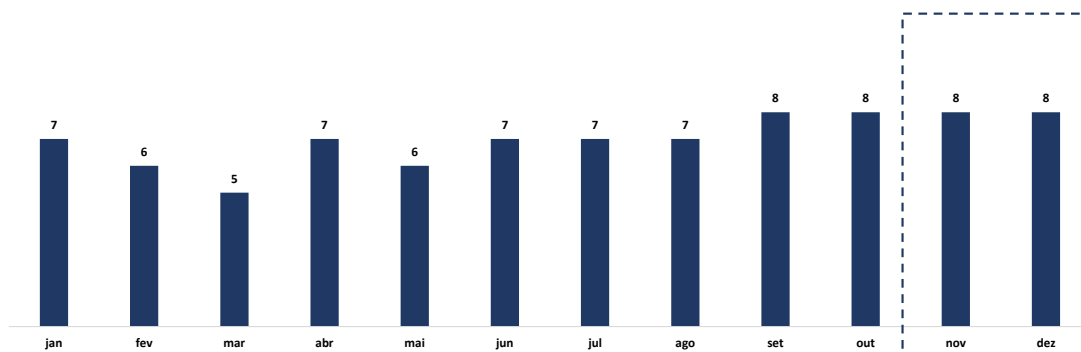
1.5 ESTRUTURA SOCIETÁRIA



EMPRESA	NOME SÓCIOS	QUOTAS	VALOR
HOFFMMAN FRAGA SARDELA LTDA	HOFFMMAN FRAGA SARDELA	50.000	R\$ 50.000,00
	ERIKA CARVALHO TEIXEIRA	50.000	R\$ 50.000,00
	TOTAL	100.000	R\$ 100.000,00

EMPRESA	NOME SÓCIOS	QUOTAS	VALOR
SHOW HOME TEXTIL LTDA	MATHEUS PASCOAL FIGUEIREDO	5.000	R\$ 50.000,00
	ERIKA CARVALHO TEIXEIRA	5.000	R\$ 50.000,00
	TOTAL	10.000	R\$ 100.000,00



1.6 FOLHA DE PAGAMENTOS**1.6.1 Número de funcionários**

Ressalta-se que foi apresentado o resumo da folha de pagamento somente da empresa SHOW HOME TÊXTIL LTDA.



1.7 ENDIVIDAMENTO**1.7.1 Créditos sujeitos à recuperação judicial – quadro evolutivo**

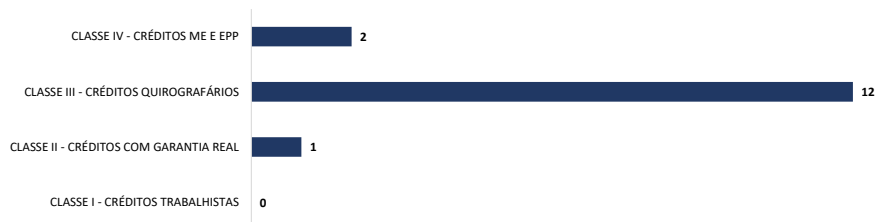
DESCRIÇÃO DA CLASSE	RELAÇÃO INICIAL DE CREDORES (Art. 52)			QUADRO DE CREDORES DA AJ (Art. 7º, §2º)		
	QUANT. CREDORES	TOTAL EM REAIS	TOTAL EM DÓLAR	QUANT. CREDORES	TOTAL EM REAIS	TOTAL EM DÓLAR
CLASSE I - CRÉDITOS TRABALHISTAS	0	R\$ -	0	0	R\$ 0,00	0
CLASSE II - CRÉDITOS COM GARANTIA REAL	1	R\$ 144.000,00	0	0	R\$ 0,00	0
CLASSE III - CRÉDITOS QUIROGRAFÁRIOS	12	R\$ 810.758,15	0	12	R\$ 1.024.072,06	0
CLASSE IV - CRÉDITOS ME E EPP	2	R\$ 10.218,45	0	2	R\$ 4.950,10	0
TOTAL GERAL	15	R\$ 964.976,60	0	14	R\$ 1.029.022,16	0



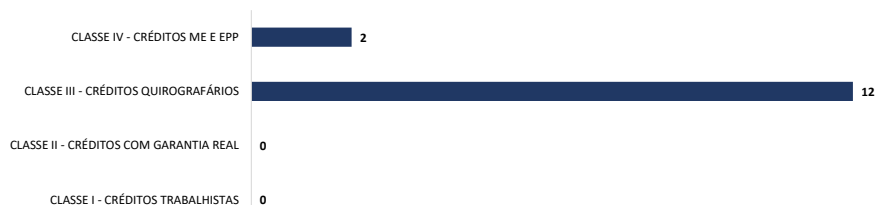
1.7.2 Análise do atual quadro de credores (art. 52 e art. 7º, §2º, da Lei 11.101/05)



QUADRO DE CREDITORES (Art.52)



QUADRO DE CREDITORES (Art. 7º, §2º)



1.8 EVENTOS RELEVANTES

1.8.1 Providências notificadas pela Recuperanda para enfrentamento da crise

A Recuperanda vem empreendendo esforços no sentido de reestruturar suas atividades operacionais, para que atinja o equilíbrio financeiro e promova a geração de caixa fundamental para sua recuperação operacional e pagamento dos seus credores.

Neste sentido, vale mencionar algumas medidas em implementação no processo de reorganização:

- Reestruturação da gestão e administração;
- Programa de redução de custos, com a readequação do quadro de funcionários e controle das receitas e da logística; e
- Instituição de processos e metodologia de trabalho, com controles, metas e resultados.





ACERBI CAMPAGNARO
COLNAGO CABRAL
ADMINISTRAÇÃO FISCAL

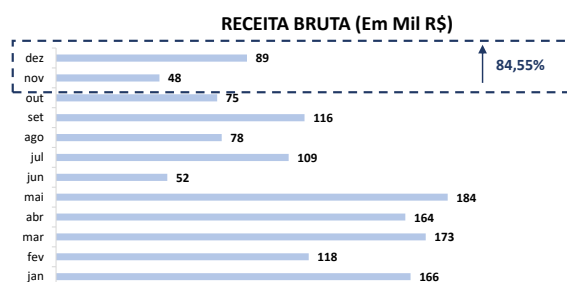
2. DEMONSTRAÇÃO DO RESULTADO DO EXERCÍCIO

DEMONSTRAÇÃO DE RESULTADO DO EXERCÍCIO	30.11.2023	AV	AH	31.12.2023	AV	AH
RECEITA OPERACIONAL BRUTA	48.482,02	100,00%	-35,78%	89.473,47	100,00%	84,55%
VENDAS E SERVIÇOS	48.482,02	100,00%	-35,78%	89.473,47	100,00%	84,55%
(-) DEDUÇÕES DA RECEITA BRUTA	(9.163,76)	-18,90%	-36,07%	(17.001,79)	-19,00%	85,53%
(-) IMPOSTOS/CONTRIBUIÇÕES	(9.163,76)	-18,90%	-36,07%	(17.001,79)	-19,00%	85,53%
RECEITA OPERACIONAL LÍQUIDA	39.318,26	81,10%	-35,71%	72.471,68	81,00%	84,32%
(-) CUSTO DOS SERVIÇOS VENDIDOS	(28.221,48)	-58,21%	-11,63%	(36.254,59)	-40,52%	28,46%
LUCRO BRUTO OPERACIONAL	11.096,78	22,89%	-62,03%	36.217,09	40,48%	226,37%
(-) DESPESAS ADMINISTRATIVAS	(67.530,88)	-139,29%	-20,69%	(52.071,06)	-58,20%	-22,89%
(-) DESPESAS COM PESSOAL	(38.518,73)	-79,45%	13,69%	(88.864,40)	-99,32%	130,70%
(-) DESPESAS C/VENDAS E SERVIÇOS	(3.749,24)	-7,73%	-15,85%	(8.900,00)	-9,95%	137,38%
(-) DESPESAS S/ OUTRAS RECEITAS OPERACIONAIS	(109.798,85)	-226,47%	-11,08%	(149.835,46)	-167,46%	36,46%
(-) DESPESAS FINANCEIRAS	(81.947,17)	-169,03%	4037,74%	(1.741,48)	-1,95%	-97,87%
RECEITAS FINANCEIRAS	0,14	0,00%	-60,00%	0,24	0,00%	71,43%
RESULTADO FINANCEIRO	(81.947,03)	-169,03%	4038,47%	(1.741,24)	-1,95%	-97,88%
(=) RESULTADO ANTES DOS IMPOSTOS S/LUCROS	(180.649,10)	-372,61%	87,71%	(115.359,61)	-128,93%	-36,14%
(=) LUCRO OU PREJUÍZO LÍQUIDO DO EXERCÍCIO	(180.649,10)	-372,61%	87,71%	(115.359,61)	-128,93%	-36,14%

Ressalta-se que foi apresentado referente a empresa HOFFMMAN FRAGA SARDELA LTDA a declaração original do Simples Nacional (DAS), que ofereceu suporte para o faturamento e despesas do período de janeiro a julho de 2023. Ainda, ressalta-se que os demais períodos foram considerados somente os valores da SHOW HOME TÊXTIL

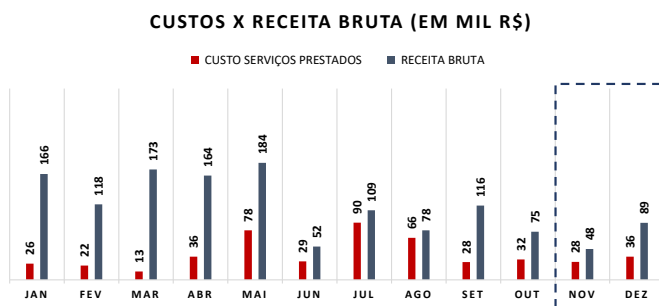
– Avaliação vertical
– Avaliação horizontal

2.1 Análise Financeira



COMENTÁRIO

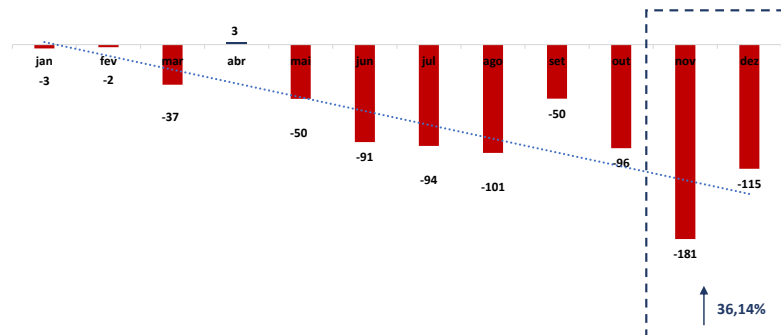
No período em análise, as Recuperandas registraram aumento no faturamento bruto, quando comparado ao mês anterior, havendo alcançado o saldo de R\$ 89.473,47 (oitenta e nove mil, quatrocentos e setenta e três reais e quarenta e sete centavos).



COMENTÁRIO

As despesas das Recuperandas sofreram aumento de 28,46% (vinte e oito vírgula quarenta e seis por cento) no período em análise, registrando saldo de R\$ 36.254,59 (trinta e seis mil, duzentos e cinquenta e quatro reais e cinquenta e nove centavos), o que configura fator relevante na apuração do resultado final.

2.2 Resultado do Período



(Em Mil R\$)

COMENTÁRIO

Observou-se no período em análise que as Recuperandas registraram queda em seu resultado negativo, saindo de - R\$ 180.649,10 (cento e oitenta mil, seiscentos e quarenta e nove reais e dez centavos), para - R\$ 115.359,61 (cento e quinze mil, trezentos e cinquenta e nove reais e sessenta e um centavos).

Ressalta-se que foi apresentado referente a empresa HOFFMMAN FRAGA SARDELA LTDA a declaração original do Simples Nacional (DAS), que ofereceu suporte para o faturamento e despesas do período de janeiro a julho de 2023. Ainda, ressalta-se que os demais períodos foram considerados somente os valores da SHOW HOME TÊXTIL

3. ANÁLISE DOS ÍNDICES DE LIQUIDEZ

Indicadores de desempenho são critérios adotados para mensurar a performance dos negócios da empresa, utilizando, para tanto, análise comparativa com outros exercícios e outros indicadores, de forma a diagnosticar a evolução da saúde financeira da empresa.

- **Indicador de liquidez Corrente:** se refere à capacidade da empresa de cumprir suas obrigações no curto prazo. Dessa forma, o gestor saberá que a organização está preparada para cumprir a maioria dos seus compromissos com terceiros.



	ÍNDICE DE LIQUIDEZ CORRENTE	GRUPO
ILC =	Ativo Circulante	0,17
	Passivo Circulante	

- **Indicador de liquidez Seca:** é medida pela disponibilidade de bens e direitos realizáveis no curso do exercício, sendo desconsiderado o saldo do estoque.



	ÍNDICE DE LIQUIDEZ SECA	GRUPO
ILS =	Ativo Circulante - Estoque	0,15
	Passivo Circulante	

- **Indicador de liquidez Geral:** está atrelado às competências da empresa no médio e longo prazo. Desse modo, seu cálculo abrange também o ativo e passivo que superam a estimativa de tempo de um ano.



	ÍNDICE DE LIQUIDEZ GERAL	GRUPO
ILG =	Ativo Circulante + Realizável a longo Prazo	0,17
	Passivo Circulante + Exigível a Longo Prazo	

Referência: A análise é de quanto maior, melhor

14



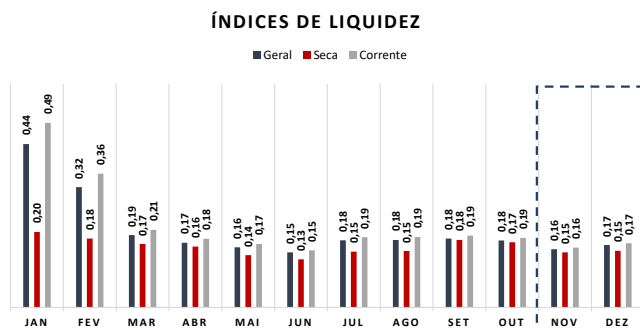
- **Índice de Endividamento Geral:** determina a proporção do endividamento, em comparação ao total do ativo, indicando o quanto dos ativos da empresa estão financiados por terceiros.



EG =	ENDIVIDAMENTO GERAL	GRUPO
	Passivo Circulante + ELP Ativo Total	4,90



3.1 ÍNDICES DE LIQUIDEZ MENSAL



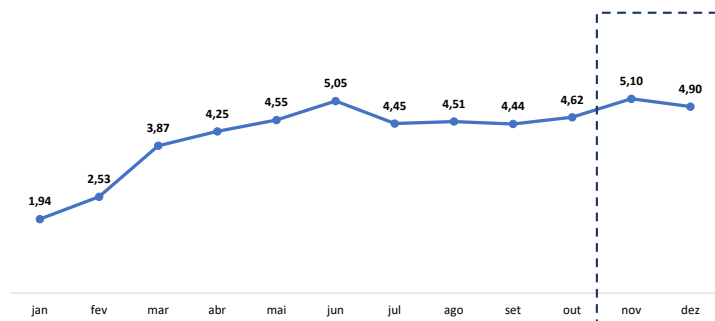
(Referência 1: quanto maior, melhor)

COMENTÁRIO

Analisando os índices de liquidez em conjunto, observa-se que, todos os índices se mantiveram abaixo da referência 1 (um), o que indica dificuldade das Recuperandas em quitar suas obrigações de curto e longo prazo, o que é próprio de empresas em recuperação judicial.



ENDIVIDAMENTO



(Referência 1: quanto menor, melhor)

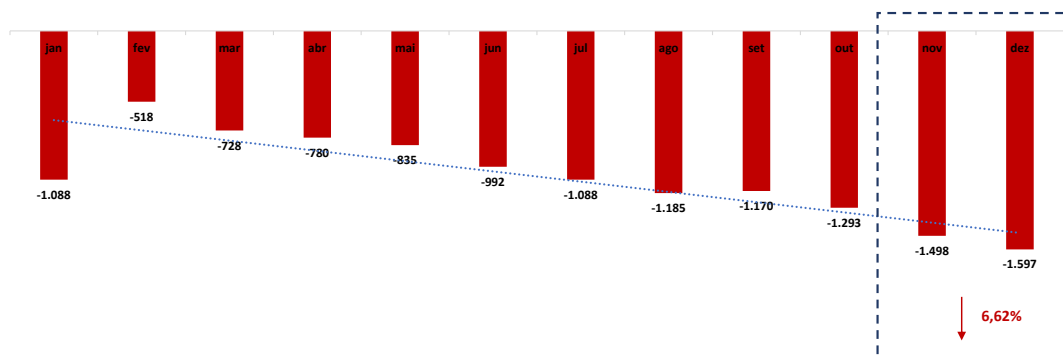
COMENTÁRIO

O índice de endividamento geral apresenta tendência de queda, no entanto, permanecendo acima do valor de referência 1 (um), o que indica que as Recuperandas vem utilizando capital de terceiros para quitar suas obrigações.



3.2 CAPITAL DE GIRO LÍQUIDO (CGL)

O saldo do capital de giro, que corresponde aos recursos necessários para que uma empresa mantenha sua atividade e evidencia a capacidade de a empresa financiar suas obrigações de curto prazo, se mostrou negativo, alcançando saldo de – R\$ 1.597.138,23 (um milhão, quinhentos e noventa e sete mil, cento e trinta e oito reais e vinte e três centavos), demonstrando que as Recuperandas não possuem capacidade de financiar suas operações de curto prazo.



(Em Mil R\$)



ACERBI CAMPAGNARO
COLNAGO CABRAL
ADMINISTRAÇÃO JUDICIAL

4. BALANÇO PATRIMONIAL

ATIVO	30.11.2023	AV	AH	31.12.2023	AV	AH
ATIVO	374.028,33	100,00%	0,74%	419.183,09	100,00%	12,07%
CIRCULANTE	286.396,28	76,57%	-3,42%	331.724,80	79,14%	15,83%
DISPONIBILIDADES	39.373,88	10,53%	1,16%	47.129,03	11,24%	19,70%
CAIXA	510,49	0,14%	366,12%	536,87	0,13%	5,17%
BANCOS - CONTAS CORRENTES	23.131,42	6,18%	-1,99%	31.642,47	7,55%	36,79%
APLICAÇÕES DE LIQUIDEZ IMEDIATA	15.731,97	4,21%	3,42%	14.949,69	3,57%	-4,97%
CIENTES	134.250,17	35,89%	-9,03%	164.626,21	39,27%	22,63%
ESTOQUES	22.508,71	6,02%	19,19%	38.532,66	9,19%	71,19%
IMPOSTOS E CONTRIBUIÇÕES A COMPENSAR	86.114,79	23,02%	-1,02%	81.436,90	19,43%	-5,43%
ADIANTAMENTO A FUNCIONÁRIOS	4.148,73	1,11%	0,00%	0,00	0,00%	-100,00%
NÃO CIRCULANTE	87.632,05	23,43%	17,22%	87.458,29	20,86%	-0,20%
OUTROS CRÉDITOS	11.006,93	2,94%	0,00%	11.006,93	2,63%	0,00%
IMOBILIZADO	76.270,12	20,39%	20,31%	75.618,33	18,04%	-0,85%
TELEFONES E COMPONENTES	2.675,00	0,72%	0,00%	2.675,00	0,64%	0,00%
MAQUINAS E EQUIPAMENTOS	7.854,48	2,10%	1423,72%	7.854,48	1,87%	0,00%
MOVEIS E UTENSÍLIOS	10.809,83	2,89%	95,48%	10.809,83	2,58%	0,00%
INSTALAÇÕES	66.040,00	17,66%	0,00%	66.040,00	15,75%	0,00%
COMPUTADORES E PERIFÉRICOS	860,00	0,30%	100,00%	860,00	0,26%	0,00%
(-) DEPRECIAÇÃO ACUMULADA	(11.969,19)	-3,20%	5,30%	(12.620,98)	-3,01%	5,45%
INTANGÍVEIS	355,00	0,09%	0,00%	833,03	0,20%	134,66%

/ - Avaliação vertical
vH - Avaliação horizontal

PASSIVO	30.11.2023	AV	AH	31.12.2023	AV	AH
PASSIVO	374.028,33	100,00%	0,74%	419.183,09	100,00%	12,07%
CIRCULANTE	1.784.367,48	477,07%	12,23%	1.928.863,03	460,15%	8,10%
FORNECEDORES	12.743,41	3,41%	-60,91%	7.184,76	1,71%	-43,62%
EMPRÉSTIMOS E FINANCIAMENTOS	721.150,13	192,81%	23,28%	833.160,28	198,76%	15,53%
OBRIGAÇÕES TRABALHISTAS	50.547,95	13,51%	-50,19%	86.031,17	20,52%	70,20%
SALÁRIOS E PROVENTOS	33.967,87	9,08%	17,78%	58.731,95	14,01%	72,90%
OBRIGAÇÕES TRABALHISTAS	16.580,08	4,43%	-77,18%	27.299,22	6,51%	64,65%
OBRIGAÇÕES TRIBUTÁRIAS	999.925,99	267,34%	14,82%	1.002.486,82	239,15%	0,26%
IMPOSTO DE RENDA A PAGAR	40.055,63	10,71%	-8,01%	41.129,31	9,81%	2,68%
CONTRIBUIÇÃO SOCIAL A PAGAR	32.158,89	8,60%	-8,89%	33.125,20	7,90%	3,00%
IRRF A RECOLHER	3.227,24	0,86%	0,46%	3.737,91	0,89%	15,82%
PIS A PAGAR	3.795,25	1,01%	-82,76%	4.045,98	0,97%	6,61%
COFINS A PAGAR	15.947,11	4,26%	-84,06%	17.104,30	4,08%	7,26%
ICMS	580.810,13	155,29%	-1,12%	657.086,25	156,75%	13,13%
PARCELAMENTO RFB	323.931,74	86,61%	308,45%	246.257,87	58,75%	-23,98%
NÃO CIRCULANTE	125.000,00	33,42%	0,00%	125.000,00	29,82%	0,00%
EMPRÉSTIMOS E FINANCIAMENTOS - LP	125.000,00	33,42%	0,00%	125.000,00	29,82%	0,00%
PATRIMÔNIO LÍQUIDO	(1.535.339,15)	-410,49%	14,27%	(1.634.679,94)	-389,97%	6,47%
CAPITAL SOCIAL	100.000,00	26,74%	0,00%	100.000,00	23,86%	0,00%
LUCROS ACUMULADOS	(1.459.969,88)	-390,34%	8,36%	(1.619.319,63)	-386,30%	10,91%
LUCROS OU (-) PREJUÍZOS DO EXERCÍCIO	(175.369,27)	-46,89%	82,23%	(115.360,31)	-27,52%	-34,22%

* AV – Avaliação vertical
– Avaliação horizontal



4.1 ANÁLISE DO CAPITAL CIRCULANTE LÍQUIDO

Em relação ao Ativo Circulante, registra-se aumento de 15,83% (quinze vírgula oitenta e três por cento), vez que apurado aumento nas rubricas “Estoques” e “Bancos”, nos percentuais de 71,19% (setenta e um vírgula dezenove por cento) e 36,79% (trinta e seis vírgula setenta e nove por cento), respectivamente. Destaca-se também a variação registrada na conta “Adiantamento a Funcionários”, que operou em queda de 100% (cem por cento).

ATIVO	30.11.2023	AV	AH	31.12.2023	AV	AH
ATIVO	374.028,33	100,00%	0,74%	419.183,09	100,00%	12,07%
CIRCULANTE	286.396,28	76,57%	-3,42%	331.724,80	79,14%	15,83%
DISPONIBILIDADES	39.373,88	10,53%	1,16%	47.129,03	11,24%	19,70%
CAIXA	510,49	0,14%	366,12%	536,87	0,13%	5,17%
BANCOS - CONTAS CORRENTES	23.131,42	6,18%	-1,99%	31.642,47	7,55%	36,79%
APLICAÇÕES DE LIQUIDEZ IMEDIATA	15.731,97	4,21%	3,42%	14.949,69	3,57%	-4,97%
CLIENTES	134.250,17	35,89%	-9,03%	164.626,21	39,27%	22,63%
ESTOQUES	22.508,71	6,02%	19,19%	38.532,66	9,19%	71,19%
IMPOSTOS E CONTRIBUIÇÕES A COMPENSAR	86.114,79	23,02%	-1,02%	81.436,90	19,43%	-5,43%
ADIANTAMENTO A FUNCIONÁRIOS	4.148,73	1,11%	0,00%	0,00	0,00%	-100,00%

* AV – Avaliação vertical

** AH – Avaliação horizontal



Em relação ao Passivo Circulante, registra-se aumento de 8,10% (oito vírgula dez por cento). Vale destacar o aumento nas rubricas "Salários e Proventos" e "Obrigações Trabalhistas", nos percentuais de 72,90% (setenta e dois vírgula noventa por cento) e 70,20% (setenta vírgula vinte por cento), nessa sequência. Outras contas que se destacaram foram "Fornecedores" e "Parcelamento RFB", que operaram em queda de 43,62% (quarenta e três vírgula sessenta e dois por cento) e 23,98% (vinte e três vírgula noventa e oito por cento), nessa ordem.

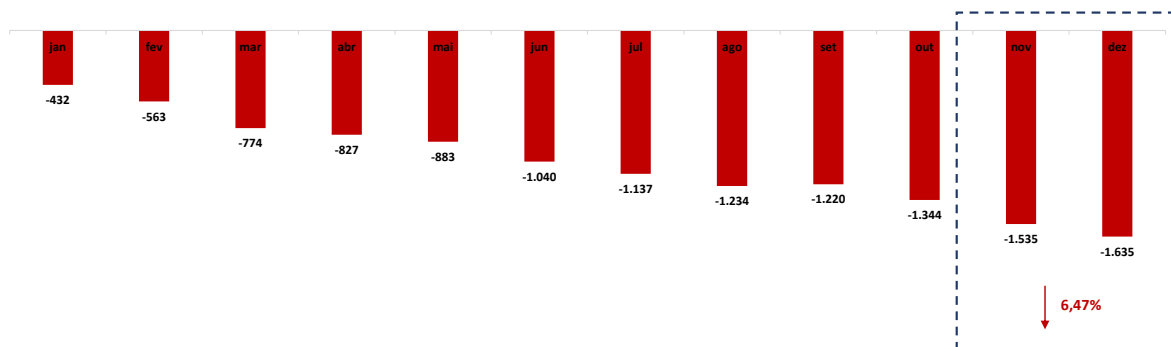
PASSIVO	30.11.2023	AV	AH	31.12.2023	AV	AH
PASSIVO	374.028,33	100,00%	0,74%	419.183,09	100,00%	12,07%
CIRCULANTE	1.784.367,48	477,07%	12,23%	1.928.863,03	460,15%	8,10%
FORNECEDORES	12.743,41	3,41%	-60,91%	7.184,76	1,71%	-43,62%
EMPRÉSTIMOS E FINANCIAMENTOS	721.150,13	192,81%	23,28%	833.160,28	198,76%	15,53%
OBRIGAÇÕES TRABALHISTAS	50.547,95	13,51%	-50,19%	86.031,17	20,52%	70,20%
SALÁRIOS E PROVENTOS	33.967,87	9,08%	17,78%	58.731,95	14,01%	72,90%
OBRIGAÇÕES TRABALHISTAS	16.580,08	4,43%	-77,18%	27.299,22	6,51%	64,65%
OBRIGAÇÕES TRIBUTÁRIAS	999.925,99	267,34%	14,82%	1.002.486,82	239,15%	0,26%
IMPOSTO DE RENDA A PAGAR	40.055,63	10,71%	-8,01%	41.129,31	9,81%	2,68%
CONTRIBUIÇÃO SOCIAL A PAGAR	32.158,89	8,60%	-8,89%	33.125,20	7,90%	3,00%
IRRF A RECOLHER	3.227,24	0,86%	0,46%	3.737,91	0,89%	15,82%
PIS A PAGAR	3.795,25	1,01%	-82,76%	4.045,98	0,97%	6,61%
COFINS A PAGAR	15.947,11	4,26%	-84,06%	17.104,30	4,08%	7,26%
ICMS	580.810,13	155,29%	-1,12%	657.086,25	156,75%	13,13%
PARCELAMENTO RFB	323.931,74	86,61%	308,45%	246.257,87	58,75%	-23,98%

* AV – Avaliação vertical
 ** AH – Avaliação horizontal



4.2 PATRIMÔNIO LÍQUIDO

	JANEIRO	FEVEREIRO	MARÇO	ABRIL	MAIO	JUNHO	JULHO	AGOSTO	SETEMBRO	OUTUBRO	NOVEMBRO	DEZEMBRO
PATRIMÔNIO LÍQUIDO	(432.167,21)	(563.388,81)	(774.279,49)	(826.786,91)	(882.529,23)	(1.040.427,94)	(1.136.550,20)	(1.234.142,04)	(1.219.564,06)	(1.343.593,27)	(1.535.339,15)	(1.634.679,94)
CAPITAL SOCIAL	100.000,00	100.000,00	100.000,00	100.000,00	100.000,00	100.000,00	100.000,00	100.000,00	100.000,00	100.000,00	100.000,00	100.000,00
LUCROS ACUMULADOS	3.856,23	(120.363,21)	(225.581,21)	(270.163,61)	(265.249,28)	(328.120,88)	(304.895,68)	(301.857,13)	(1.269.402,11)	(1.347.356,85)	(1.459.969,88)	(1.619.319,63)
LUCROS OU (-) PREJUÍZOS DO EXERCÍCIO	(536.023,44)	(543.025,60)	(648.698,28)	(656.623,30)	(717.279,95)	(812.307,06)	(931.654,52)	(1.032.284,91)	(50.161,95)	(96.236,42)	(175.369,27)	(115.360,31)



(Em Mil R\$)



5. QUESTÕES PROCESSUAIS

5.1 CONFERÊNCIA DOS DOCUMENTOS DOS ART. 48 e 51 LEI N.º 11.101/05

Conferência dos Documentos arts. 48 e 51 da Lei n.º 11.101/05		
LEI. 11.101/05	DOCUMENTOS	ID
Art. 51, caput	Petição inicial de recuperação judicial	389725080
Art. 48, poderá requerer RJ	Comproverantes de inscrição e situação cadastral no CNPJ, certidão de regularidade da devedora no registro público de empresas, atos constitutivos com a nomeação dos atuais administradores.	389725089, 389728376
Art. 48, incisos I, II e III	Certidões falimentares	Ausente
Art. 48, incisos IV	Certidões Criminais	389727562, 389728392
Art. 51. inciso II, Alineas A e B	Demonstrações Contábeis relativas aos três últimos exercícios	389725085, 389727572
Art. 51. inciso III	Relação de credores	389725086, 389725087, 389728368 e 389728373
Art. 51. inciso IV	Relação de empregados	389725088, 389728374
Art. 51. inciso V	Documentos societários (comproverantes de inscrição e situação cadastral no CNPJ, certidão de regularidade da devedora no registro público de empresas, atos constitutivos com a nomeação dos atuais administradores, e certidões de inscrição Estadual).	389725089, 389728376, 389727567 e 389725083
Art. 51. inciso VI	Relação de bens sócios e administradores	Segredo de justiça
Art. 51. inciso VII	Extratos contas bancárias	Segredo de justiça
Art. 51. inciso VIII	Certidões negativas de protestos	389725102, 389728381
Art. 51. inciso IX	Relação de todas as ações judiciais em que é parte, com a estimativa do valor em litígio.	389725106, 389728385
Art. 51. inciso X	relatório detalhado do passivo fiscal	PENDENTE
Art. 51. inciso XI	a relação de bens e direitos integrantes do ativo não circulante, incluídos aqueles não sujeitos à recuperação judicial, acompanhada dos negócios jurídicos celebrados com os credores de que trata o § 3º do art. 49 desta Lei.	PENDENTE



6. CONCLUSÃO

Ressalta-se que foram recebidas somente a documentação da empresa SHOW HOME TEXTIL LTDA., relativo ao período **de dezembro de 2023**. Neste sentido, nossas análises se limitaram a documentação recebida, restando prejudicada as análises relativa a empresa HOFFMMAN FRAGA SARDELA – ME para o mesmo período.

Ante o exposto, a análise apresentada no presente relatório mensal de atividades, há de ser concluído os seguintes pontos:

- Aumento do faturamento em 84,55% (oitenta e quatro vírgula cinquenta e cinco centavos);
- Queda no resultado negativo, perfazendo saldo de – R\$ 115.359,61 (cento e quinze mil, trezentos e cinquenta e nove reais e sessenta e um centavos);
- Índices de liquidez estão abaixo do valor de referência 1 (um);
- O índice de endividamento apresentou queda de 4,02% (quatro vírgula zero dois por cento), porém, permanecendo acima do valor de referência 1 (um);

Ressalta-se a importância das Recuperandas maximizar os esforços para ampliar o faturamento e reduzir despesas, a fim de que seja otimizado o resultado e viabilizada a recuperação judicial.

O conteúdo do presente relatório e as conclusões ora apresentadas são decorrentes de informações coletadas por esta administradora judicial e pelo perito contábil, que resultaram nas análises realizadas e reportadas no corpo do presente RMA.

Belo Horizonte/MG, 28 de maio de 2024.

Taciani Acerbi Campagnaro Colnago Cabral
Administradora Judicial
OAB/MG 170.449

Ilsan Ferreira Godinho
Contador
CRC/MG-100723/O-7

