



07/01/2025

Número: **5001175-32.2023.8.13.0120**

Classe: **[CÍVEL] RECUPERAÇÃO JUDICIAL**

Órgão julgador: **Vara Única da Comarca de Candeias**

Última distribuição : **06/09/2023**

Valor da causa: **R\$ 10.000,00**

Assuntos: **Recuperação judicial e Falência, Concurso de Credores**

Segredo de justiça? **NÃO**

Justiça gratuita? **NÃO**

Pedido de liminar ou antecipação de tutela? **SIM**

| Partes | Advogados |
|------------------------------|--|
| R F TRANSPORTES LTDA (AUTOR) | |
| | ANTONIO FRANGE JUNIOR (ADVOGADO) ARTHUR RICHASALOMAO (ADVOGADO) |

| Outros participantes | |
|--|---|
| ACERBI CAMPAGNARO COLNAGO CABRAL SOCIEDADE INDIVIDUAL DE ADVOCACIA (ADMINISTRADOR(A) JUDICIAL) | |
| | TACIANI ACERBI CAMPAGNARO COLNAGO CABRAL (ADVOGADO) |
| BANCO ITAU UNIBANCO S/A (TERCEIRO INTERESSADO) | |
| | CARLOS ALBERTO MIRO DA SILVA (ADVOGADO) SILCA MENDES MIRO BABO (ADVOGADO) CARLOS ALBERTO MIRO DA SILVA FILHO (ADVOGADO) |
| BANCO VOLVO (BRASIL) S.A (TERCEIRO INTERESSADO) | |
| | ALEXANDRE NELSON FERRAZ (ADVOGADO) |
| BANCO BRADESCO S.A. (TERCEIRO INTERESSADO) | |
| | LUIZ EDUARDO MASSARA GUIMARAES (ADVOGADO) |
| BANCO MERCEDES-BENZ DO BRASIL S/A (TERCEIRO INTERESSADO) | |
| | EVARISTO ARAGAO FERREIRA DOS SANTOS (ADVOGADO) PRISCILA KEI SATO (ADVOGADO) |
| SCANIA BANCO S.A. (TERCEIRO INTERESSADO) | |
| | RODRIGO SARNO GOMES (ADVOGADO) |
| BANCO RANDON SA (TERCEIRO INTERESSADO) | |
| | MARIA ISABEL ANGONESE MAZZOCCHI (ADVOGADO) |
| BANCO VOLKSWAGEN S.A. (TERCEIRO INTERESSADO) | |
| | RAFAEL BARROSO FONTELLES (ADVOGADO) |

| Documentos | | | |
|-------------|--------------------|--|--------------------------|
| Id. | Data da Assinatura | Documento | Tipo |
| 10236422944 | 28/05/2024 14:03 | RMA RF Transporte março 2024 | Documento de Comprovação |



ACERBI CAMPAGNARO
COLNAGO CABRAL
ADMINISTRAÇÃO JUDICIAL

RELATÓRIO DE ATIVIDADES

RECUPERAÇÃO JUDICIAL

R F TRANSPORTES LTDA. – EM
RECUPERAÇÃO JUDICIAL

RMA – MARÇO DE 2024

28.MAIO.2024



| | | | |
|--|---|---|----|
| 1. Informações iniciais sobre o RMA e a Recuperanda..... | 3 | 2.1.1 Análise financeira..... | 10 |
| 1.1 O RMA..... | 3 | 2.1.2 Resultado do período..... | 11 |
| 1.2 A Recuperanda e suas atividades..... | 3 | 3. Análise dos Índices de liquidez..... | 12 |
| 1.3 Últimos acontecimentos relevantes e cronograma processual..... | 4 | 3.1 Índices de liquidez mensal..... | 13 |
| 1.4 Estrutura e organograma societário..... | 5 | 3.2 Capital de giro (CGL)..... | 15 |
| 1.5 Folha de pagamentos..... | 6 | 4. Balanço patrimonial..... | 16 |
| 1.5.1 Número de funcionários..... | 6 | 4.1 Análise do Capital circulante líquido..... | 18 |
| 1.6 Endividamento..... | 7 | 4.2 Patrimônio líquido..... | 20 |
| 1.6.1 Créditos sujeitos à recuperação judicial – quadro evolutivo..... | 7 | 5. Questões processuais..... | 21 |
| 1.6.2 Análise da relação de credores (art. 7º, §2º, da Lei n.º 11.101, de 2005)... | 8 | 5.1 Conferência dos documentos dos arts. 48 e 51, ambos da Lei n.º 11.101, de 2005..... | 21 |
| 2. Faturamento..... | 9 | 6. Conclusão..... | 22 |
| 2.1 Demonstração do resultado do exercício..... | 9 | | |



1. INFORMAÇÃO INICIAIS SOBRE O RMA E A RECUPERANDA

1.1 O RMA

Este Relatório Mensal de Atividades – RMA refere-se ao mês de março de 2024 e foi elaborado pela ACCC Administração Judicial, com base nos elementos contábeis fornecidos pela R F TRANSPORTES LTDA. – EM RECUPERAÇÃO JUDICIAL, em conformidade com o previsto no art. 22, inciso II, alínea “c”, da Lei n.º 11.101, de 2005.

Neste são registradas as principais informações processuais e financeiras da Recuperanda, analisadas conjuntamente pela administradora judicial e pelo perito nomeados pelo juízo.

Na oportunidade, reitera-se a disponibilidade desta administradora judicial para prestação de esclarecimentos a qualquer interessado, ratificando atuação transparente e compromissada, direcionada para a preservação da empresa, com adequado atendimento aos direitos dos credores.

1.2 A RECUPERANDA E SUAS ATIVIDADES

R F TRANSPORTES LTDA. – EM RECUPERAÇÃO JUDICIAL, formulou requerimento recuperacional em 06 de setembro de 2023, havendo sido deferido seu processamento em 09 de novembro de 2023, pelo d. juízo da Vara Única da Comarca de Candeias/MG, processo sob o n.º 5001175-32.2023.8.13.0120.

A Recuperanda foi fundada em 2010, com o objetivo de atender o transporte rodoviário e de carga, focado em serviços intermunicipais, interestaduais e internacionais.

Entre os anos de 2011 e 2014 a empresa construiu sua trajetória de crescimento adquirindo novos veículos, o que permitiu que a R F TRANSPORTES diversificasse seus serviços, atendendo as crescentes demandas de transporte, além de ter expandido sua presença geográfica.



1.3 ÚLTIMOS ACONTECIMENTOS RELEVANTES E CRONOGRAMA PROCESSUAL

A manifestação inicial da administradora judicial foi apresentada no dia 22/11/2023 e o termo de compromisso foi assinado no dia 28/11/2023.

| DATA | EVENTO | LEI. 11.101/05 |
|------------|--|--|
| 06/09/2023 | Ajuizamento do pedido de recuperação | |
| 09/11/2023 | Deferimento do pedido de Recuperação | art. 52, inciso I, II, III, IV e V §1º |
| 19/12/2023 | Publicação do deferimento no Diário Oficial | |
| 12/01/2024 | Publicação do 1º Edital pelo devedor | art. 52, §1º |
| 31/10/2024 | Fim do prazo para apresentar habilitação e divergências ao AJ (15 dias da publicação do 1º Edital) | art. 7º, §1º |
| 28/11/2023 | Apresentação do plano de Recuperação ao Juízo (60 dias após a publicação do deferimento da recuperação) | art. 53 |
| 21/03/2024 | Publicação de aviso sobre o recebimento do PRJ no Diário Oficial | art. 53, § Único |
| 22/04/2024 | Fim do prazo para apresentar objeções ao PRJ (30 dias após a publicação do 2º Edital ou 30 dias após a publicação do aviso de recebimento do PRJ) | art. 53, § Único e art. 55, § Único |
| 21/03/2024 | Publicação do Edital pelo AJ - 2º Edital (45 dias após apresentação de habilitação/divergências) | art. 7º, §2º |
| 01/04/2024 | Fim do Prazo para apresentar impugnações ao Juízo (10 dias - após publicação do Edital Art. 7º, § 2º) | art. 8º |
| | Publicação do Edital de convocação para votação do PRJ - AGC (15 dias de antecedência da realização do AGC) | art. 36 |
| 30/07/2024 | 1ª Convocação da assembleia-geral de Credores | art. 36, I |
| 06/08/2024 | /2ª Convocação da Assembleia-geral de Credores | art. 36, I |
| 10/04/2024 | Prazo limite para votação do PRJ em AGC (150 dias após o deferimento da recuperação) | art. 56 § 1º |
| 07/05/2024 | Fim do prazo de suspensão do curso da prescrição de ações e execuções contra o devedor (180 dias após o deferimento da recuperação) (pedido de prorrogação em 09/11/2020 e deferido) | art. 6º, § 4º |
| | Homologação do PRJ | art. 58 |
| | Fim do prazo de recuperação judicial, se cumpridas todas as obrigações previstas no PRJ (2 anos após o deferimento de recuperação judicial) | art. 61 |
| | Eventos Ocorridos | |



1.4 ESTRUTURA E ORGANOGrama SOCIETÁRIO

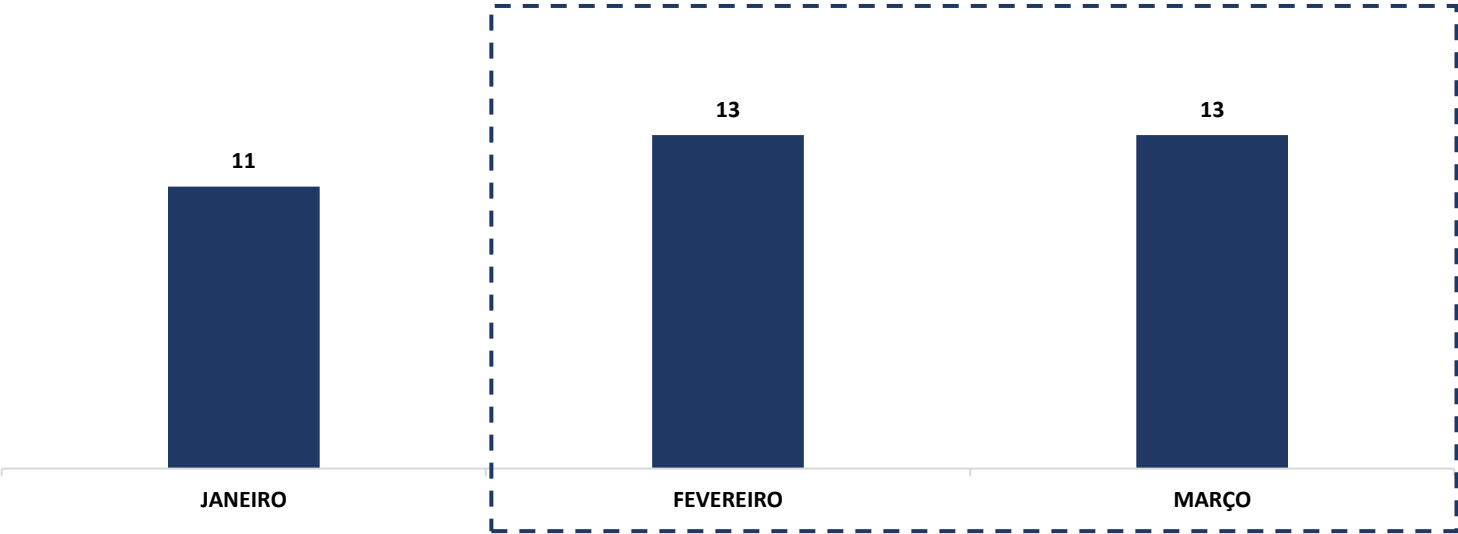
| EMPRESA | SÓCIO | % |
|-----------------------|----------------------------|-----|
| R F TRANSPORTES LTDA. | ROBERVAL FERREIRA DA SILVA | 100 |
| | TOTAL | 100 |



1.5 FOLHA DE PAGAMENTOS

1.5.1 Número de funcionários

| | JANEIRO | FEVEREIRO | MARÇO |
|------------------------|---------------|---------------|---------------|
| NÚMERO DE FUNCIONÁRIOS | 11 | 13 | 13 |
| CUSTO | R\$ 34.363,36 | R\$ 34.363,36 | R\$ 34.363,36 |



1.6 ENDIVIDAMENTO


1.6.1 Créditos sujeitos à recuperação judicial – quadro evolutivo

| | RELAÇÃO INICIAL DE CREDITORES (Art. 52) | | |
|--|---|-------------------|----------------|
| DESCRIÇÃO DA CLASSE | QUANT. CREDITORES | TOTAL EM REAIS | TOTAL EM DÓLAR |
| CLASSE I - CRÉDITOS TRABALHISTAS | 10 | R\$ 54.775,70 | 0 |
| CLASSE II - CRÉDITOS COM GARANTIA REAL | 11 | R\$ 11.340.770,70 | 0 |
| CLASSE III - CRÉDITOS QUIROGRAFÁRIOS | 8 | R\$ 939.712,55 | 0 |
| CLASSE IV - CRÉDITOS ME E EPP | 4 | R\$ 38.746,80 | 0 |
| TOTAL GERAL | 33 | R\$ 12.374.005,75 | 0 |



1.6.2 Análise da relação de credores (art. 7º, §º2, da Lei n.º 11.101, de 2005)

| QUANT. CREDITORES | CLASSE | TOTAL (R\$) |
|-------------------|--|-------------------|
| 10 | CLASSE I - CRÉDITOS TRABALHISTAS | R\$ 54.775,70 |
| 11 | CLASSE II - CRÉDITOS COM GARANTIA REAL | R\$ 11.340.770,70 |
| 8 | CLASSE III - CRÉDITOS QUIROGRAFÁRIOS | R\$ 939.712,55 |
| 4 | CLASSE IV - CRÉDITOS ME E EPP | R\$ 38.746,80 |
| 33 | TOTAL GERAL | 12.374.005,75 |



2. FATURAMENTO

2.1 DEMONSTRAÇÃO DO RESULTADO DO EXERCÍCIO

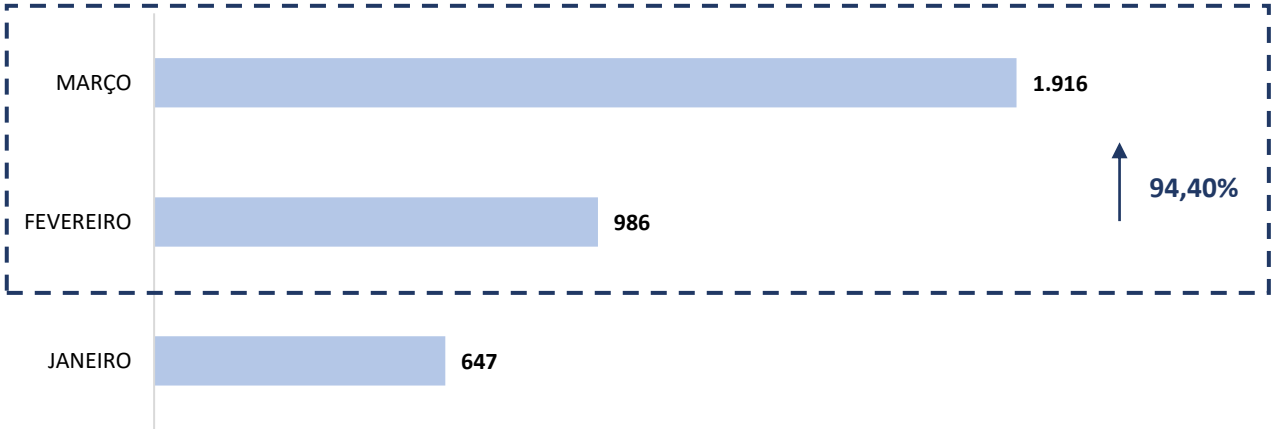
| DEMONSTRAÇÃO DE RESULTADO DO EXERCÍCIO | 29.02.2024 | AV | AH | 31.03.2024 | AV | AH |
|--|--------------|---------|----------|----------------|---------|----------|
| RECEITA BRUTA | 985.561,21 | 100,00% | 136,79% | 1.915.890,66 | 100,00% | 196,24% |
| PRESTAÇÃO DE SERVIÇOS DE TRANSPORTE | 985.561,21 | 100,00% | 136,79% | 1.915.890,66 | 100,00% | 196,24% |
| DEDUÇÕES | (91.092,79) | -9,24% | 102,84% | (172.049,86) | -8,98% | 151,13% |
| (-) COFINS | (70.586,68) | -7,16% | 137,37% | (138.274,89) | -7,22% | 201,32% |
| (-) PIS | (15.324,74) | -1,55% | 137,37% | (30.020,21) | -1,57% | 201,32% |
| (-) ICMS DEVIDO A OUTRA UF | (5.181,37) | -0,53% | -40,55% | (3.754,76) | -0,20% | -70,34% |
| RECEITA LÍQUIDA | 894.468,42 | 90,76% | 140,89% | 1.743.840,80 | 91,02% | 201,59% |
| CUSTO DA MERCADORIA VENDIDA (CMV) | (879.440,12) | -89,23% | 80,34% | (1.564.325,10) | -81,65% | 184,10% |
| LUCRO BRUTO | 15.028,30 | 1,52% | -112,92% | 179.515,70 | 9,37% | 550,49% |
| DESPESAS ADMINISTRATIVAS | (87.309,83) | -8,86% | 14,47% | (67.310,24) | -3,51% | -51,97% |
| RECEITAS FINANCEIRAS | 0,00 | 0,00% | 0,00% | 379,71 | 0,02% | 0,00% |
| OUTRAS DESPESAS OPERACIONAIS | (1.096,66) | -0,11% | -82,44% | (1.095,84) | -0,06% | -94,41% |
| RESULTADO OPERACIONAL | (73.378,19) | -7,45% | -63,10% | 111.489,33 | 5,82% | -184,37% |
| RESULTADO DO EXERCÍCIO | (73.378,19) | -7,45% | -63,10% | 111.489,33 | 5,82% | -184,37% |

* AV – Avaliação vertical
** AH – Avaliação horizontal



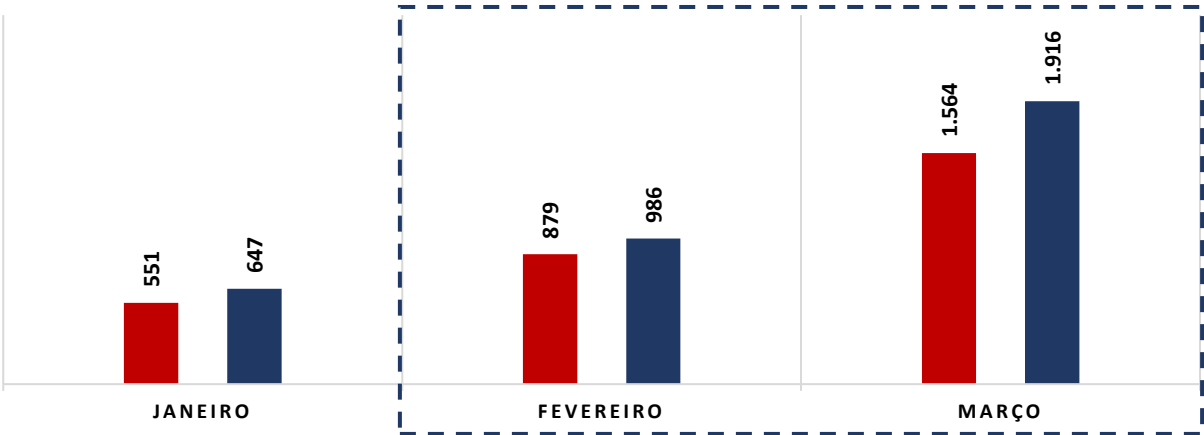
2.1.1 Análise Financeira

RECEITA BRUTA (Em Mil R\$)



CUSTO SERVIÇOS PRESTADOS X RECEITA BRUTA

CUSTO SERVIÇOS PRESTADO RECEITA BRUTA



COMENTÁRIO

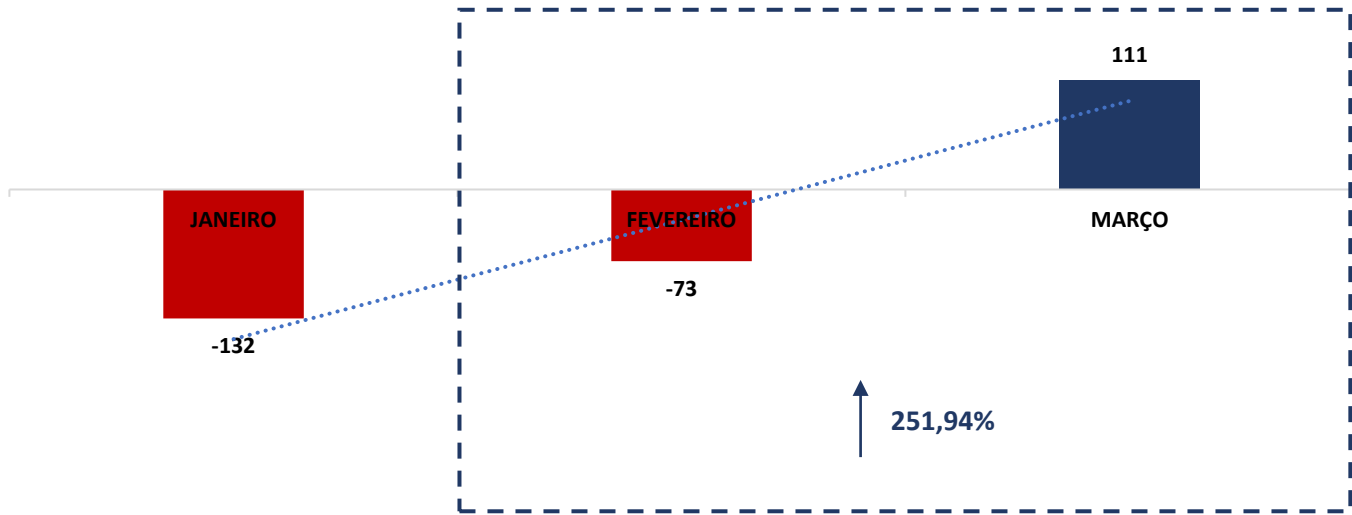
A R F TRANSPORTES registrou um aumento do seu faturamento quando comparado com o mês anterior, havendo alcançado um saldo de R\$ 1.915.890,66 (um milhão, novecentos e quinze mil, oitocentos e noventa reais e sessenta e seis centavos).

COMENTÁRIO

Comparando os meses de fevereiro e março de 2024, os custos da Recuperanda apresentaram aumento de 77,88% (setenta e sete vírgula oitenta e oito por cento), registrando saldo de R\$ 1.564.325,10 (um milhão, quinhentos e sessenta e quatro mil, trezentos e vinte e cinco reais e dez centavos), o que configura fato relevante na apuração do resultado final.



2.1.2 Resultado do Período



(Em mil R\$)

COMENTÁRIO

Observou-se no período em análise que a Recuperanda registrou aumento no resultado, saindo de um prejuízo de – R\$ 73.378,19 (setenta e três mil, trezentos e setenta e oito reais e dezenove centavos), para um lucro de R\$ 111.489,33 (cento e onze mil, quatrocentos e oitenta e nove reais e trinta e três centavos).



3. ANÁLISE DOS ÍNDICES DE LIQUIDEZ

Indicadores de desempenho são critérios adotados para mensurar a performance dos negócios da empresa, utilizando, para tanto, análise comparativa com outros exercícios e outros indicadores, de modo a diagnosticar a evolução da saúde financeira daquela. Nesse sentido:

- **Indicador de liquidez corrente:** se refere à capacidade da sociedade de cumprir suas obrigações no curto prazo. Dessa forma, o gestor saberá que a organização está preparada para cumprir a maioria dos seus compromissos com terceiros.



| ILC = | ÍNDICE DE LIQUIDEZ CORRENTE | VGALOG |
|-------|--|--------|
| | Ativo Circulante Passivo Circulante | 0,09 |

- **Indicador de liquidez seca:** é medida pela disponibilidade de bens e direitos realizáveis no curso do exercício, sendo desconsiderado o saldo do estoque.



| ILS = | ÍNDICE DE LIQUIDEZ SECA | VGALOG |
|-------|--|--------|
| | Ativo Circulante - Estoque Passivo Circulante | 0,09 |

- **Indicador de liquidez geral:** está atrelado às competências da sociedade no médio e longo prazo. Dessa maneira, seu cálculo abrange também o ativo e passivo que superam a estimativa de tempo de um ano.



| ILG = | ÍNDICE DE LIQUIDEZ GERAL | VGALOG |
|-------|--|--------|
| | Ativo Circulante + Realizável a longo Prazo Passivo Circulante + Exigível a Longo Prazo | 0,09 |

Referência: A análise é de quanto maior melhor



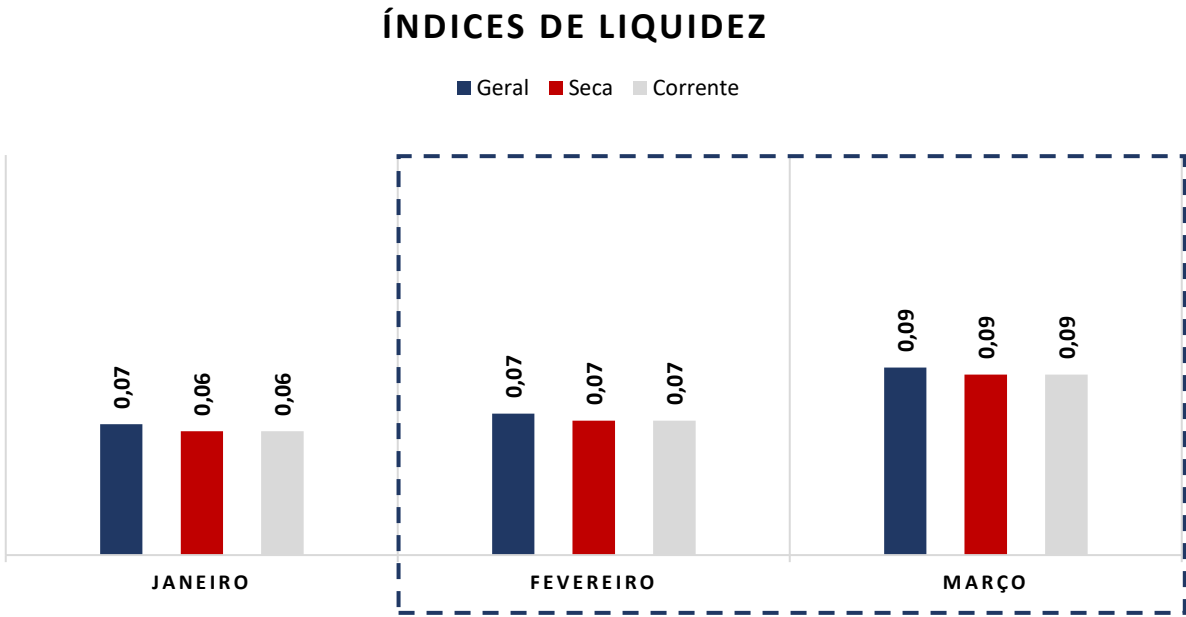
- **Índice de endividamento geral:** determina a proporção do endividamento, em comparação ao total do ativo, indicando o quanto dos ativos da sociedade estão financiados por terceiros.



| EG = | ENDIVIDAMENTO GERAL | VGALOG |
|------|--|--------|
| | <div>Passivo Circulante + ELP</div> <div>Ativo Total</div> | 1,04 |



3.1 ÍNDICES DE LIQUIDEZ MENSAL



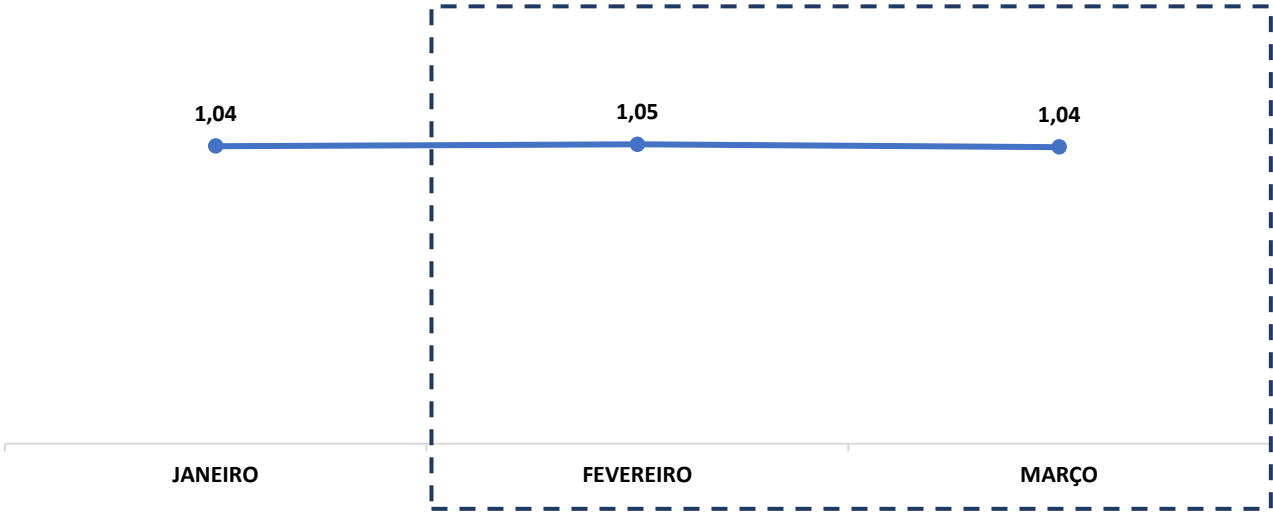
(Referência 1: quanto maior melhor)

COMENTÁRIO

Os Índices contábeis se encontraram desfavoráveis, apresentando valores abaixo do número de referência 1 (um), indicando dificuldade financeira da R F TRANSPORTES de quitar suas obrigações de curto e longo prazo, fato este próprio das empresas em recuperação judicial.



ENDIVIDAMENTO



(Referência 1: quanto menor melhor)

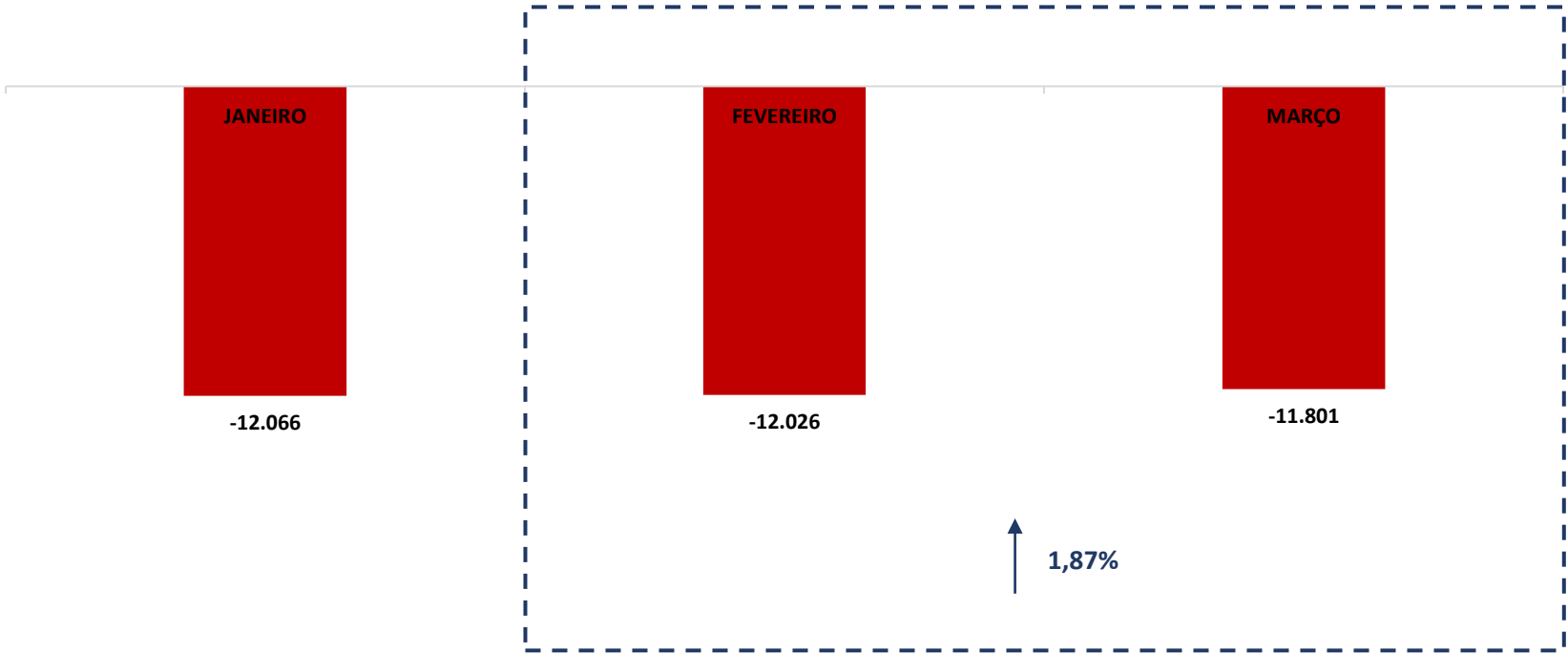
COMENTÁRIO

O Índice de endividamento geral apresenta tendência de queda, alcançando valor de 1,04 (um vírgula zero quatro), ficando acima do valor de referência 1 (um), o que indica que a Recuperanda vem utilizando capital de terceiros para honrar com suas obrigações.



3.2 CAPITAL DE GIRO LÍQUIDO (CGL)

O saldo do Capital de giro, que corresponde aos recursos necessários para que uma empresa mantenha sua atividade e evidencia a capacidade desta financiar suas obrigações de curto prazo, se mostrou negativo, alcançando saldo de – R\$ 11.801.189,42 (onze milhões, oitocentos e um mil, cento e oitenta e nove reais e quarenta e dois centavos).



(Em mil R\$)



4. BALANÇO PATRIMONIAL

| ATIVO | 29.02.2024 | AV | AH | 31.03.2024 | AV | AH |
|--------------------------------|----------------|---------|---------|----------------|---------|----------|
| ATIVO | 12.280.210,31 | 100,00% | -1,78% | 12.470.382,42 | 100,00% | 1,20% |
| ATIVO CIRCULANTE | 867.660,82 | 7,07% | 0,52% | 1.171.181,88 | 9,39% | 46,95% |
| DISPONÍVEL | 487.988,08 | 3,97% | -26,56% | 394.488,37 | 3,16% | -4,74% |
| CAIXA | 8.110,13 | 0,07% | -72,08% | 5.591,27 | 0,04% | -31,06% |
| BANCOS CONTA MOVIMENTO | 479.877,95 | 3,91% | -24,48% | 388.897,10 | 3,12% | -4,21% |
| CLIENTES | 344.320,20 | 2,80% | 97,65% | 776.693,51 | 6,23% | 112,43% |
| ADIANTAMENTO A EMPREGADOS | 26.000,00 | 0,21% | 100,00% | 0,00 | 0,00% | -100,00% |
| TRIBUTOS A RECUPERAR/COMPENSAR | 9.352,54 | 0,08% | -61,81% | 0,00 | 0,00% | -100,00% |
| COFINS A RECUPERAR | 7.684,27 | 0,06% | -61,81% | 0,00 | 0,00% | -100,00% |
| PIS A RECUPERAR | 1.668,27 | 0,01% | -61,81% | 0,00 | 0,00% | -100,00% |
| ATIVO NÃO CIRCULANTE | 11.412.549,49 | 92,93% | -1,95% | 11.299.200,54 | 90,61% | -1,97% |
| OUTROS CRÉDITOS | 44.871,10 | 0,37% | 0,00% | 44.871,10 | 0,36% | 0,00% |
| IMOBILIZADO | 11.367.678,39 | 92,57% | -1,96% | 11.254.329,44 | 90,25% | -1,97% |
| VEÍCULOS | 13.899.209,24 | 113,18% | 0,00% | 13.899.209,24 | 111,46% | 0,00% |
| (-) DEPRECIAÇÕES | (2.531.530,85) | -20,61% | 9,84% | (2.644.879,80) | -21,21% | 9,37% |
| (-) DEPRECIAÇÕES DE VEÍCULOS | (2.531.530,85) | -20,61% | 9,84% | (2.644.879,80) | -21,21% | 9,37% |

* AV – Avaliação vertical
** AH – Avaliação horizontal



| PASSIVO | 29.02.2024 | AV | AH | 31.03.2024 | AV | AH |
|------------------------------|----------------|---------|----------|----------------|---------|----------|
| PASSIVO | 12.280.210,31 | 100,00% | -1,78% | 12.470.382,42 | 100,00% | 1,20% |
| PASSIVO CIRCULANTE | 12.893.688,52 | 105,00% | -0,13% | 12.972.371,30 | 104,03% | 0,85% |
| EMPRÉSTIMOS E FINANCIAMENTOS | 12.034.016,60 | 98,00% | -0,25% | 12.034.016,60 | 96,50% | 0,00% |
| FORNECEDORES | 698.468,23 | 5,69% | 0,71% | 734.868,42 | 5,89% | 10,18% |
| OBRIGAÇÕES TRIBUTÁRIAS | 28.930,57 | 0,24% | 8,97% | 63.664,33 | 0,51% | 126,94% |
| OBRIGAÇÕES COM PESSOAL | 36.757,60 | 0,30% | 16,66% | 38.089,70 | 0,31% | 21,31% |
| OBRIGAÇÕES SOCIAIS | 11.988,87 | 0,10% | -25,13% | 14.301,12 | 0,11% | -4,24% |
| PROVISÕES | 76.944,65 | 0,63% | 15,69% | 80.683,00 | 0,65% | 7,08% |
| ADIANTAMENTOS DE CLIENTES | 0,00 | 0,00% | -100,00% | 166,13 | 0,00% | -97,08% |
| OUTRAS OBRIGAÇÕES | 6.582,00 | 0,05% | 0,00% | 6.582,00 | 0,05% | 0,00% |
| PATRIMÔNIO LÍQUIDO | (613.478,21) | -5,00% | 50,38% | (501.988,88) | -4,03% | -7,06% |
| CAPITAL SOCIAL | 50.000,00 | 0,41% | 0,00% | 50.000,00 | 0,40% | 0,00% |
| LUCROS ACUMULADOS | 725.493,16 | 5,91% | 0,00% | 725.493,16 | 5,82% | 0,00% |
| PREJUÍZOS ACUMULADOS | (1.315.593,18) | -10,71% | 33,62% | (1.388.971,37) | -11,14% | 17,37% |
| RESULTADO DO EXERCÍCIO | (73.378,19) | -0,60% | -63,10% | 111.489,33 | 0,89% | -184,37% |

* AV – Avaliação vertical
** AH – Avaliação horizontal



4.1 ANÁLISE DO CAPITAL CIRCULANTE LÍQUIDO

O Ativo circulante registrou aumento de 46,95% (quarenta e seis vírgula noventa e cinco por cento). A conta que se destacou no período foi a rubrica “*Clientes*” que registrou aumento de 112,43% (cento e doze vírgula quarenta e três por cento). Em contrapartida, as rubricas “*Adiantamento a Empregados*”, “*Cofins a Recuperar*” e “*Pis a Recuperar*”, registraram queda de 100% (cem por cento) cada.

| ATIVO | 29.02.2024 | AV | AH | 31.03.2024 | AV | AH |
|--------------------------------|---------------|---------|---------|---------------|---------|----------|
| ATIVO | 12.280.210,31 | 100,00% | -1,78% | 12.470.382,42 | 100,00% | 1,20% |
| ATIVO CIRCULANTE | 867.660,82 | 7,07% | 0,52% | 1.171.181,88 | 9,39% | 46,95% |
| DISPONÍVEL | 487.988,08 | 3,97% | -26,56% | 394.488,37 | 3,16% | -4,74% |
| CAIXA | 8.110,13 | 0,07% | -72,08% | 5.591,27 | 0,04% | -31,06% |
| BANCOS CONTA MOVIMENTO | 479.877,95 | 3,91% | -24,48% | 388.897,10 | 3,12% | -4,21% |
| CLIENTES | 344.320,20 | 2,80% | 97,65% | 776.693,51 | 6,23% | 112,43% |
| ADIANTAMENTO A EMPREGADOS | 26.000,00 | 0,21% | 100,00% | 0,00 | 0,00% | -100,00% |
| TRIBUTOS A RECUPERAR/COMPENSAR | 9.352,54 | 0,08% | -61,81% | 0,00 | 0,00% | -100,00% |
| COFINS A RECUPERAR | 7.684,27 | 0,06% | -61,81% | 0,00 | 0,00% | -100,00% |
| PIS A RECUPERAR | 1.668,27 | 0,01% | -61,81% | 0,00 | 0,00% | -100,00% |

* AV – Avaliação vertical
** AH – Avaliação horizontal



Em relação ao Passivo circulante, observa-se aumento de 0,85% (zero vírgula oitenta e cinco por cento), vez que apurado aumento nas rubricas “Obrigações Tributárias” e “Obrigações com Pessoal”, nos percentuais de 126,94% (cento e vinte e seis vírgula noventa e quatro por cento) e 21,31% (vinte e um vírgula trinta e um por cento), nessa sequência. Destaca-se também a variação da conta “Adiantamentos de Clientes”, que apresentou queda de 97,08% (noventa e sete vírgula zero oito por cento).

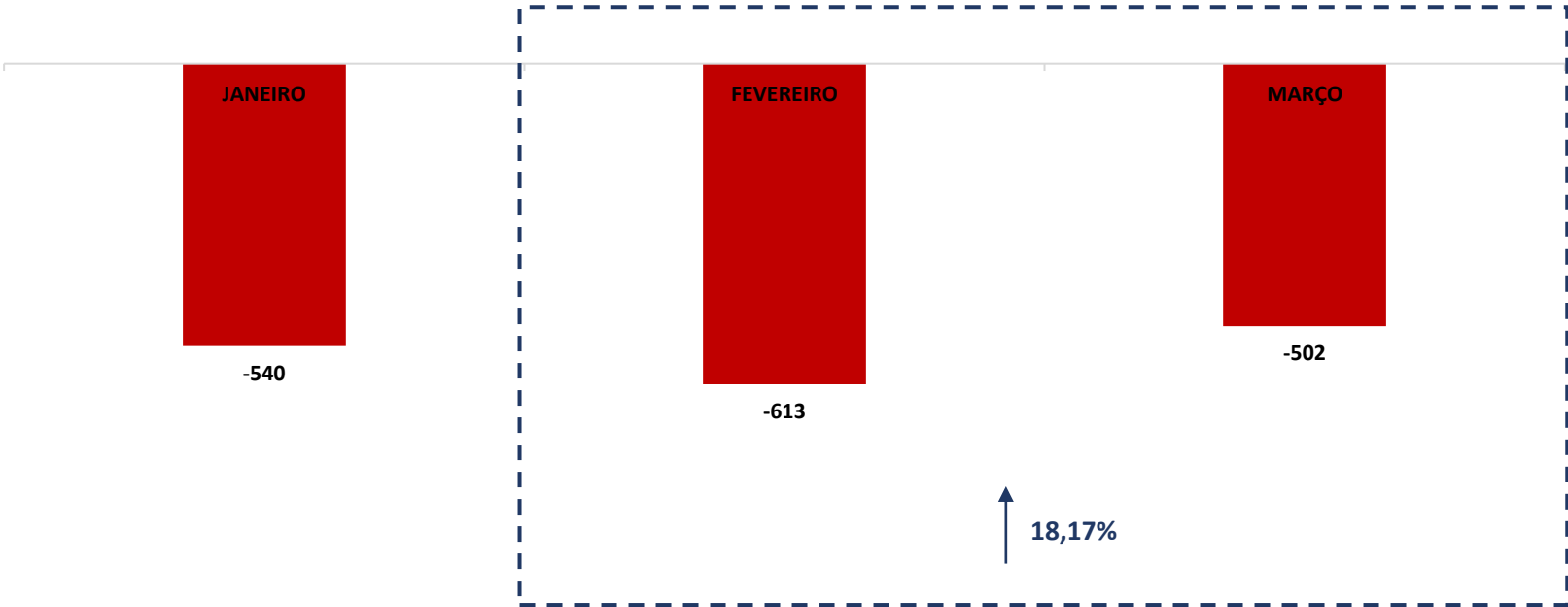
| PASSIVO | 29.02.2024 | AV | AH | 31.03.2024 | AV | AH |
|------------------------------|---------------|---------|----------|---------------|---------|---------|
| PASSIVO | 12.280.210,31 | 100,00% | -1,78% | 12.470.382,42 | 100,00% | 1,20% |
| PASSIVO CIRCULANTE | 12.893.688,52 | 105,00% | -0,13% | 12.972.371,30 | 104,03% | 0,85% |
| EMPRÉSTIMOS E FINANCIAMENTOS | 12.034.016,60 | 98,00% | -0,25% | 12.034.016,60 | 96,50% | 0,00% |
| FORNECEDORES | 698.468,23 | 5,69% | 0,71% | 734.868,42 | 5,89% | 10,18% |
| OBRIGAÇÕES TRIBUTÁRIAS | 28.930,57 | 0,24% | 8,97% | 63.664,33 | 0,51% | 126,94% |
| OBRIGAÇÕES COM PESSOAL | 36.757,60 | 0,30% | 16,66% | 38.089,70 | 0,31% | 21,31% |
| OBRIGAÇÕES SOCIAIS | 11.988,87 | 0,10% | -25,13% | 14.301,12 | 0,11% | -4,24% |
| PROVISÕES | 76.944,65 | 0,63% | 15,69% | 80.683,00 | 0,65% | 7,08% |
| ADIANTAMENTOS DE CLIENTES | 0,00 | 0,00% | -100,00% | 166,13 | 0,00% | -97,08% |
| OUTRAS OBRIGAÇÕES | 6.582,00 | 0,05% | 0,00% | 6.582,00 | 0,05% | 0,00% |

* AV – Avaliação vertical
** AH – Avaliação horizontal



4.2 PATRIMÔNIO LÍQUIDO

| COMPOSIÇÃO PL | JANEIRO | FEVEREIRO | MARÇO |
|------------------------|----------------|----------------|----------------|
| PATRIMÔNIO LÍQUIDO | (540.100,02) | (613.478,21) | (501.988,88) |
| CAPITAL SOCIAL | 50.000,00 | 50.000,00 | 50.000,00 |
| LUCROS ACUMULADOS | 725.493,16 | 725.493,16 | 725.493,16 |
| PREJUÍZOS ACUMULADOS | (1.183.453,32) | (1.315.593,18) | (1.388.971,37) |
| RESULTADO DO EXERCÍCIO | (132.139,86) | (73.378,19) | 111.489,33 |



(Em mil R\$)



5. QUESTÕES PROCESSUAIS

5.1 CONFERÊNCIA DOS DOCUMENTOS DOS ARTS. 48 E 51, AMBOS DA LEI N.º 11.101, DE 2005

| Conferência dos Documentos Art. 48 e 51 da Lei n.º 11.101/05 | | |
|---|--|--|
| LEI. 11.101/05 | DOCUMENTOS | ID |
| | Petição inicial de recuperação judicial | 9914374854 |
| Art. 48. Poderá requerer recuperação judicial o devedor que exerça suas atividades a mais de dois anos. | Documentos societários (comprovantes de inscrição e situação cadastral no CNPJ, certidão de regularidade da devedora no registro público de empresas, atos constitutivos com a nomeação dos atuais administradores). | 9914379900, 9914379801, 9914376705, 9914381350, 9914381054 e 10086675997 |
| Art. 48, incisos I, II e III | Certidões falimentares | 9914381500 |
| Art. 48, incisos IV | Certidões Criminais | 10086711005, 10086717700 , 10086709920 e 10086756562 |
| Art. 51. inciso II, alíneas A e B | Demonstrações Contábeis relativas aos três últimos exercícios | 10086680831, 10086673523, 10086678471, 10086691102, 10086672482, 10086676428, 10086665639, 10086682295, 10086688264, 10086691657, 10086690972, 10086682218 e 10086692314 |
| Art. 51. inciso III | Relação de credores | 10086691175 |
| Art. 51. inciso IV | Relação de empregados | 10086692915 |
| Art. 51. inciso V | Documentos societários (comprovantes de inscrição e situação cadastral no CNPJ, certidão de regularidade da devedora no registro público de empresas, atos constitutivos com a nomeação dos atuais administradores). | 9914379900, 9914379801, 9914376705, 9914381350, 9914381054 e 10086675997 |
| Art. 51. inciso VI | Relação de bens sócios e administradores | 9914383750 |
| Art. 51. inciso VII | Extratos contas bancárias dos sócios | 10086717710, 10086711226, 10086709191, 10086706275, 10086720763 e 10086709197 |
| Art. 51. inciso VIII | Certidões negativas de protestos | 10086711005, 10086717700 e 10086709920 |
| Art. 51. inciso IX | Relação de todas as ações judiciais em que é parte, com a estimativa do valor em litígio. | 10086718723 e 10086756562 |
| | Relatório detalhado do passivo fiscal | 10086745828 |
| | a relação de bens e direitos integrantes do ativo não circulante, incluídos aqueles não sujeitos à recuperação judicial, acompanhada dos negócios jurídicos celebrados com os credores de que trata o § 3º do art. 49 desta Lei. | 10086750023 |





6. CONCLUSÃO

Ante a análise apresentada no presente relatório mensal de atividades, pode-se concluir:

- Aumento do faturamento em 94,40% (noventa e quatro vírgula quarenta por cento);
- Resultado do período positivo, no montante de R\$ 111.489,33 (onze mil, quatrocentos e oitenta e nove reais e trinta e três centavos);
- Índices de liquidez corrente, seca e geral abaixo do valor de referência 1 (um); e
- Índice de endividamento com queda de 0,92% (zero vírgula noventa e dois por cento), se mantendo acima do valor de referência 1 (um).

Frisa-se a importância da maximização dos esforços da R F TRANSPORTES, para ampliação do faturamento e redução das despesas, a fim de que seja otimizado o resultado e viabilizada o processo recuperacional

O conteúdo deste e as conclusões ora apresentadas são decorrentes de informações coletadas por esta administradora judicial e pelo perito contábil, que resultaram nas análises realizadas e ora reportadas.

De Belo Horizonte/MG para Candeias/MG, em 28 de maio de 2024.

Taciani Acerbi Campagnaro Colnago Cabral
Administradora Judicial
OAB/MG 170.449

Ilson Ferreira Godinho
Contador
CRC/MG-100723/O-7

