



Número: **8007576-41.2023.8.05.0274**

Classe: **PROCEDIMENTO COMUM CÍVEL**

Órgão julgador: **1ª V DOS FEITOS DE REL. DE CONS. CÍVEIS, COMERCIAIS E ACID. DE TRAB. DE VITORIA DA CONQUISTA**

Última distribuição : **24/05/2023**

Valor da causa: **R\$ 1.000.000,00**

Assuntos: **Recuperação judicial e Falência**

Segredo de justiça? **NÃO**

Justiça gratuita? **NÃO**

Pedido de liminar ou antecipação de tutela? **SIM**

Partes	Advogados
HOFFMMAN FRAGA SARDELA - ME (REQUERENTE)	
	VICTOR BARBOSA DUTRA (ADVOGADO)
SHOW HOME TEXTIL LIMITADA (REQUERENTE)	
	VICTOR BARBOSA DUTRA (ADVOGADO) MARCELO NEUMANN MOREIRAS PESSOA (ADVOGADO)
SHOW HOME TEXTIL LIMITADA (REQUERIDO)	
HOFFMMAN FRAGA SARDELA - ME (REQUERIDO)	

Outros participantes	
BEATRIZ PINHEIRO DE OLIVEIRA (INTERESSADO)	
	RAQUEL SOARES GALVAO (ADVOGADO) RAFAEL SANTOS LEITE (ADVOGADO)
CAIXA ECONOMICA FEDERAL (INTERESSADO)	
	MARCELO NEUMANN MOREIRAS PESSOA (ADVOGADO)
MINISTERIO DA FAZENDA (TERCEIRO INTERESSADO)	
Ministério Público do Estado da Bahia (CUSTOS LEGIS)	
MUNICIPIO DE VITORIA DA CONQUISTA (TERCEIRO INTERESSADO)	
ESTADO DA BAHIA (TERCEIRO INTERESSADO)	
TACIANI ACERBI CAMPAGNARO COLNAGO CABRAL (TERCEIRO INTERESSADO)	
	TACIANI ACERBI CAMPAGNARO COLNAGO CABRAL (ADVOGADO)

Documentos			
Id.	Data da Assinatura	Documento	Tipo
476058612	29/11/2024 17:12	RMA Show Home - Setembro 2024	Outros documentos



ACERBI CAMPAGNARO
COLNAGO CABRAL
ADMINISTRAÇÃO JUDICIAL

RELATÓRIO DE ATIVIDADES

RECUPERAÇÃO JUDICIAL

SHOW HOME TEXTIL LIMITADA E
HOFFMMAN FRAGA SARDELA -
ME.

RMA – SETEMBRO DE 2024
(em comparação com agosto 2024)

28.NOVEMBRO.2024



Este documento foi gerado pelo usuário 070.***.***-50 em 29/11/2024 17:12:12

Número do documento: 24112917115971000000457670275

<https://pje.tjba.jus.br/pje/Processo/ConsultaDocumento/listView.seam?x=24112917115971000000457670275>

Assinado eletronicamente por: TACIANI ACERBI CAMPAGNARO COLNAGO CABRAL - 29/11/2024 17:12:01

SUMÁRIO

1. Informações iniciais sobre o RMA e as Recuperandas.....	3	2 Demonstração do resultado do exercício.....	11
1.1 O RMA.....	3	2.1 Análise financeira.....	12
1.2 As Recuperandas e suas atividades.....	3	2.2 Resultado do período.....	13
1.3 Últimos acontecimentos relevantes e cronograma processual.....	4	3. Análise dos índices de liquidez.....	14
1.4 Organograma societário.....	5	3.1 índices de liquidez mensal.....	15
1.5 Estrutura societária.....	6	3.2 Capital de giro líquido (CGL).....	17
1.6 Folha de pagamentos.....	7	4. Balanço patrimonial.....	18
1.6.1 Número de funcionários.....	7	4.2 Análise do capital circulante líquido.....	20
1.7 Endividamento.....	8	4.3 Patrimônio líquido.....	22
1.7.1 Créditos sujeitos à recuperação judicial – quadro evolutivo.....	8	5. Questões processuais.....	23
1.7.2 Análise do atual quadro feral de credores (art. 7º, §2º, da Lei 11.101/05).....	9	6. Conclusão.....	24
1.8 Eventos relevantes.....	10		
1.8.1 Providências noticiadas pelas Recuperandas para enfrentamento da crise.....	10		



1. INFORMAÇÕES INICIAIS SOBRE O RMA E A RECUPERANDA

1.1 O RMA

Este Relatório Mensal de Atividades (RMA) refere-se ao mês de setembro de 2024 e foi elaborado pela ACCC Administração Judicial com base nos elementos contábeis fornecidos pelas Recuperandas, em conformidade com o previsto no artigo 22, II, “c”, da Lei n.º 11.101/2005.

Ressalta-se que foram recebidos os balancetes de janeiro e fevereiro de 2023, somente da empresa SHOW HOME TÊXTIL LTDA., restando prejudicada as análises relativas a empresa HOFFMMAN FRAGA SARDELA – ME.

No relatório são registradas as principais informações processuais, financeiras e contábeis da Recuperanda, analisadas conjuntamente pela administradora e pelo perito nomeados pelo juízo.

A administradora judicial reitera, como feito em outras manifestações sua disponibilidade para prestar esclarecimentos a qualquer interessado, ratificando atuação transparente e compromissada, direcionada para a preservação da empresa com adequado atendimento aos direitos dos credores.

1.1.2 A RECUPERANDA E SUAS ATIVIDADES

As Recuperandas formularam pedido de recuperação judicial em 24 de maio de 2023, havendo sido deferido seu processamento em 29 de junho de 2023, pelo Juízo da 1ª Vara dos feitos de Rel. de Cons. Cíveis, Comerciais e Acid. De Trab. de Vitória da Conquista/BA, processo n.º 8007576-41.2023.8.05.0274.

Com o início da pandemia da Covid-19, ocorreu uma alta demanda por seus produtos, ante a permanência da população em casa. Diante disso, iniciaram processo de expansão dos negócios, com vendas on-line e locação de um depósito para guardarem de maiores quantidades de estoque. Em julho de 2020, aumentaram a estrutura do atacado, contratando representantes comerciais autônomos e, em janeiro de 2021, expandiram novamente a estrutura de armazenamento. Contudo, com a diminuição dos auxílios governamentais, o consumo das mercadorias diminuiu mais do que o previsto, razão pela qual, em busca de honrar com os compromissos assumidos com os fornecedores, contraíram diversos empréstimos perante instituições bancárias.

Em junho de 2021, na tentativa de aumentar o faturamento e arcar com os compromissos financeiros, contrataram consultoria tributária externa para redução de custos fiscais e iniciaram o desenvolvimento de vendas com marketplace. Por sua vez, em outubro de 2021, a partir da constatação de que o setor de atacado não faturava mais o necessário para bancar a estrutura de galpões existente, as Autoras optaram por abrir uma loja de varejo no centro da cidade.



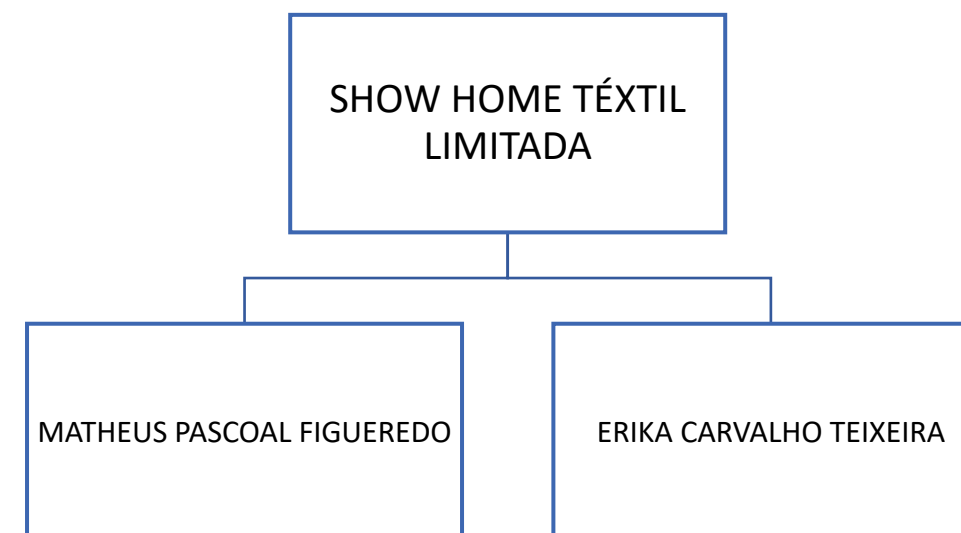
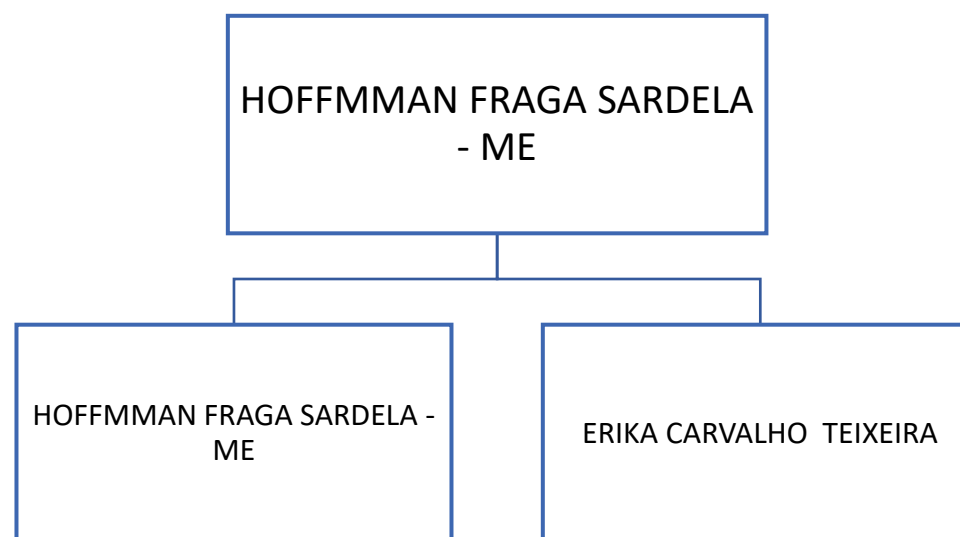
1.3 ÚLTIMOS ACONTECIMENTOS RELEVANTES E CRONOGRAMA PROCESSUAL

Em 12/04/2024 foi publicado o edital do art. 7º, §2º da Lei n.º 11.101, de 2005, no diário oficial, estando o feito agora aguardando o julgamento das habilitações e impugnações judiciais. Além do mais, tendo em vista a objeção ao plano de recuperação apresentada aos autos, deve-se aguardar a convocação de assembleia geral de credores.

DATA	EVENTO	LEI. 11.101/05
24/05/2023	Ajuizamento do pedido de recuperação	
21/06/2023	Deferimento do pedido de Recuperação	art. 52, inciso I, II, III, IV e V §1º
21/06/2023	Publicação do deferimento no Diário Oficial	
04/08/2023	Publicação do 1º Edital pelo devedor	art. 52, §1º
21/08/2023	Fim do prazo para apresentar habilitação e divergências ao AJ (15 dias da publicação do 1º Edital)	art. 7º, §1º
05/09/2023	Apresentação do plano de Recuperação ao Juízo (60 dias após a publicação do deferimento da recuperação)	art. 53
07/10/2024	Publicação de aviso sobre o recebimento do PRJ no Diário Oficial	art. 53, § Único
07/11/2024	Fim do prazo para apresentar objeções ao PRJ (30 dias após a publicação do 2º Edital ou 30 dias após a publicação do aviso de recebimento do PRJ)	art. 53, § Único e art. 55, § Único
12/04/2024	Publicação do Edital pelo AJ - 2º Edital (45 dias após apresentação de habilitação/divergências)	art. 7º, §2º
30/05/2024	Fim do Prazo para apresentar impugnações ao Juízo (10 dias - após publicação do Edital Art. 7º. §2º)	art. 8º
	Publicação do Edital de convocação para votação do PRJ - AGC (15 dias de antecedência da realização do AGC)	art. 36
	1ª Convocação da assembleia Geral de Credores	art. 36, I
	2ª Convocação da Assembleia Geral de Credores	art. 36, I
	Prazo limite para votação do PRJ em AGC (150 dias após o deferimento da recuperação)	art. 56 § 1º
	Fim do prazo de suspensão do curso da prescrição de ações e execuções contra o devedor (180 dias após o deferimento da recuperação)	art. 6º, § 4º
	Homologação do PRJ	art. 58
	Fim do prazo de recuperação judicial, se cumpridas todas as obrigações previstas no PRJ (2 anos após o deferimento de recuperação judicial)	art. 61
	Eventos Ocorridos	



1.4 ORGANOGRAMA SOCIETÁRIO



1.5 ESTRUTURA SOCIETÁRIA

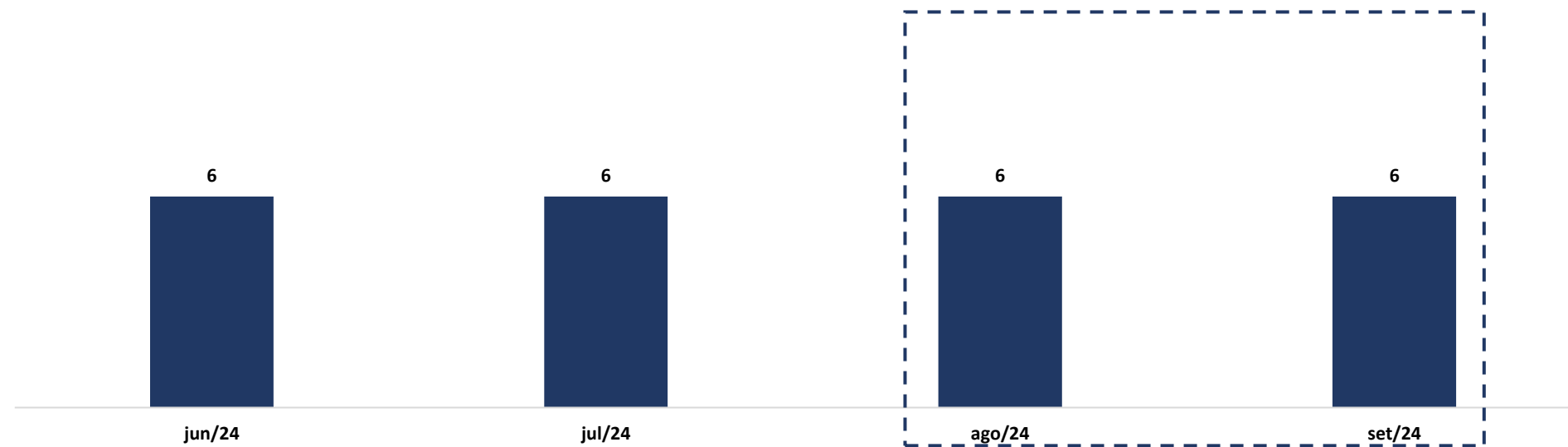
EMPRESA	NOME SÓCIOS	QUOTAS	VALOR
HOFFMMAN FRAGA SARDELA - ME	HOFFMMAN FRAGA SARDELA	50.000	R\$ 50.000,00
	ERIKA CARVALHO TEIXEIRA	50.000	R\$ 50.000,00
TOTAL		100.000	R\$ 100.000,00

EMPRESA	NOME SÓCIOS	QUOTAS	VALOR
SHOW HOME TEXTIL LTDA.	MATHEUS PASCOAL FIGUEIREDO	5.000	R\$ 50.000,00
	ERIKA CARVALHO TEIXEIRA	5.000	R\$ 50.000,00
TOTAL		10.000	R\$ 100.000,00



1.6 FOLHA DE PAGAMENTOS

1.6.1 Número de funcionários



Ressalta-se que foi apresentado o resumo da folha de pagamento somente da empresa SHOW HOME TÊXTIL LTDA.



1.7 ENDIVIDAMENTO

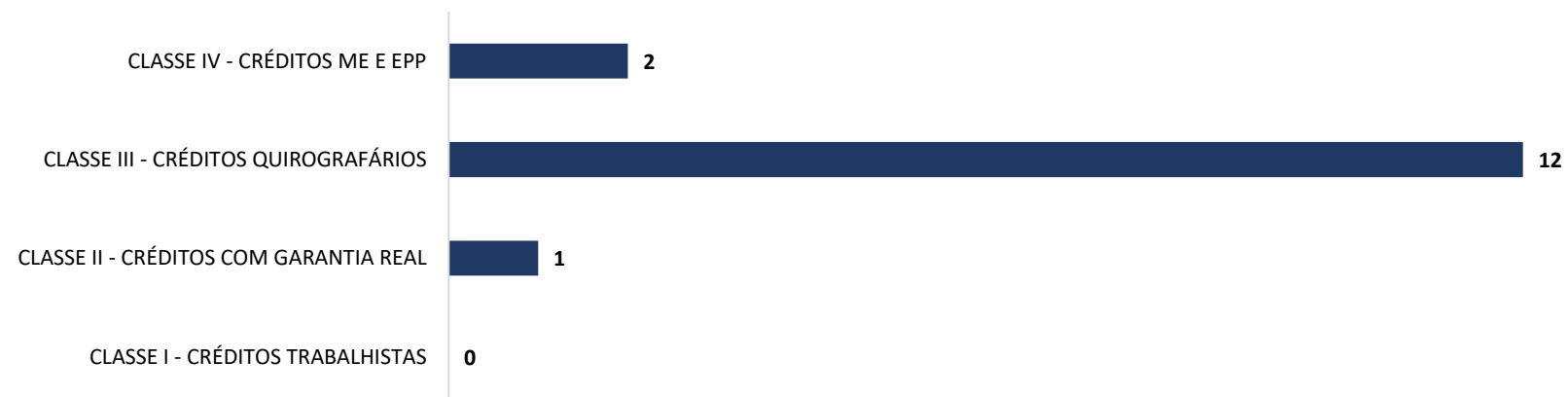
1.7.1 Créditos sujeitos à recuperação judicial – quadro evolutivo

	RELAÇÃO INICIAL DE CREDITORES (Art. 52)			QUADRO DE CREDITORES DA AJ (Art. 7º, §2º)		
DESCRIÇÃO DA CLASSE	QUANT. CREDITORES	TOTAL EM REAIS	TOTAL EM DÓLAR	QUANT. CREDITORES	TOTAL EM REAIS	TOTAL EM DÓLAR
CLASSE I - CRÉDITOS TRABALHISTAS	0	R\$ 0,00	0	0	R\$ 0,00	0
CLASSE II - CRÉDITOS COM GARANTIA REAL	1	R\$ 144.000,00	0	0	R\$ 0,00	0
CLASSE III - CRÉDITOS QUIROGRAFÁRIOS	12	R\$ 810.758,15	0	12	R\$ 1.024.072,06	0
CLASSE IV - CRÉDITOS ME E EPP	2	R\$ 10.218,45	0	2	R\$ 4.950,10	0
TOTAL GERAL	15	R\$ 964.976,60	0	14	R\$ 1.029.022,16	0

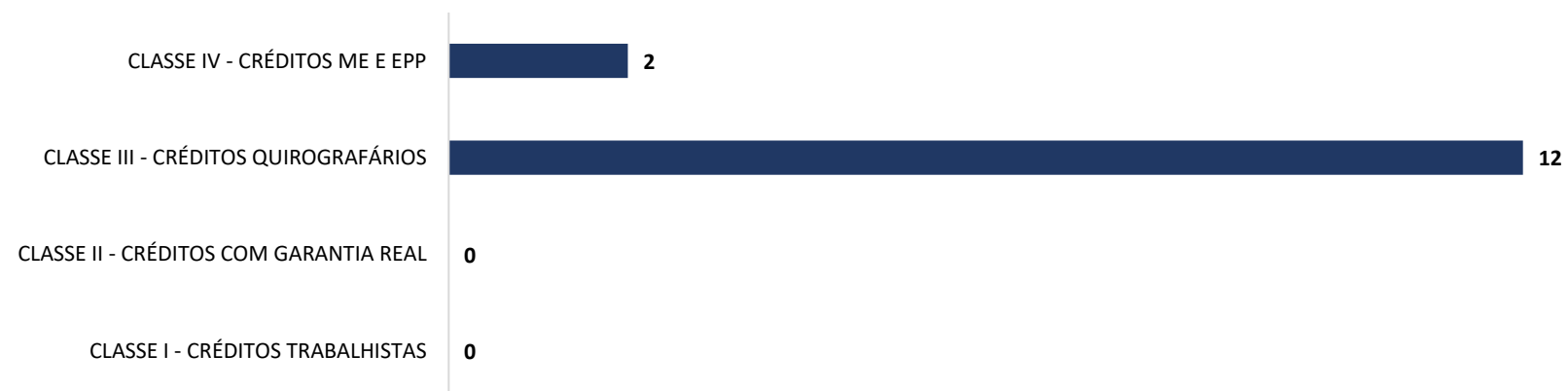


1.7.2 Análise do atual quadro de credores (art. 52 e art. 7º, §2º, da Lei 11.101/05)

QUADRO DE CREDORES (Art. 52)



QUADRO DE CREDORES (Art. 7º, §2º)



1.8 EVENTOS RELEVANTES

1.8.1 Providências noticiadas pelas Recuperandas para enfrentamento da crise

As Recuperandas vem empreendendo esforços no sentido de reestruturar suas atividades operacionais, para que atinja o equilíbrio financeiro e promova a geração de caixa fundamental para sua recuperação operacional e pagamento dos seus credores.

Neste sentido, vale mencionar algumas medidas em implementação no processo de reorganização:

- Reestruturação da gestão e administração;
- Programa de redução de custos, com a readequação do quadro de funcionários e controle das receitas e da logística; e
- Instituição de processos e metodologia de trabalho, com controles, metas e resultados.



2. DEMONSTRAÇÃO DO RESULTADO DO EXERCÍCIO

DEMONSTRAÇÃO DE RESULTADO DO EXERCÍCIO	31.08.2024	AV	AH	31.09.2024	AV	AH
RECEITA OPERACIONAL BRUTA	89.294,51	100,00%	5,77%	41.516,26	100,00%	-53,51%
VENDAS E SERVIÇOS	89.294,51	100,00%	5,77%	41.516,26	100,00%	-53,51%
(-) DEDUÇÕES DA RECEITA BRUTA	(21.193,22)	-23,73%	17,63%	(10.091,76)	-24,31%	-52,38%
(-) IMPOSTOS/CONTRIBUIÇÕES	(21.193,22)	-23,73%	17,63%	(10.091,76)	-24,31%	-52,38%
RECEITA OPERACIONAL LIQUIDA	68.101,29	76,27%	2,55%	31.424,50	75,69%	-53,86%
(-) CUSTO DOS SERVIÇOS VENDIDOS	(42.214,82)	-47,28%	6,13%	(19.536,04)	-47,06%	-53,72%
LUCRO BRUTO OPERACIONAL	25.886,47	28,99%	-2,79%	11.888,46	28,64%	-54,07%
(-) DESPESAS ADMINISTRATIVAS	0,00	0,00%	-100,00%	(38.786,45)	-93,42%	-100%
(-) DESPESAS COM PESSOAL	(68.459,89)	-76,67%	-18,68%	0,00	0,00%	0,00%
(-) DESPESAS TRIBUTÁRIAS	(41.661,07)	-46,66%	0,00%	0,00	0,00%	0,00%
(-) DESPESAS C/VENDAS E SERVIÇOS	0,00	0,00%	0,00%	(73.367,30)	-176,72%	-100%
(-) DESPESAS S/ OUTRAS RECEITAS OPERACIONAIS	(110.120,96)	-123,32%	-13,45%	(112.153,75)	-270,14%	1,85%
(-) DESPESAS FINANCEIRAS	(3.020,37)	-3,38%	10,85%	(2.004,36)	-4,83%	-33,64%
RECEITAS FINANCEIRAS	1,00	0,00%	0,00%	89.676,72	216,00%	8967572%
RESULTADO FINANCEIRO	(3.019,37)	-3,38%	10,85%	87.672,36	211,18%	-3003,66%
(=) RESULTADO ANTES DOS IMPOSTOS S/LUCROS	(87.253,86)	-97,71%	-15,56%	(12.592,93)	-30,33%	-85,57%
(=) LUCRO OU PREJUÍZO LÍQUIDO DO EXERCÍCIO	(87.253,86)	-97,71%	-15,56%	(17.454,12)	-42,04%	-80,00%

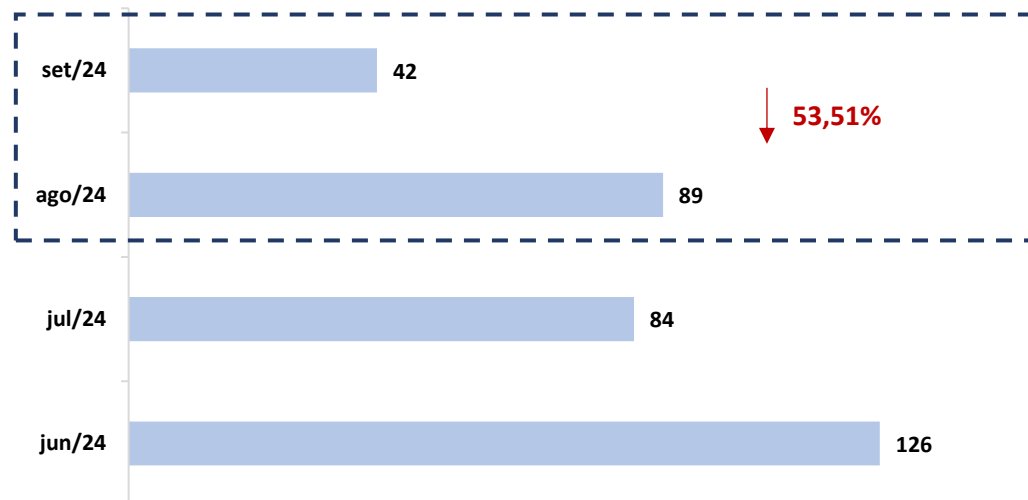
* AV – Avaliação vertical
** AH – Avaliação horizontal

Ressalta-se que foi apresentado somente a documentação da empresa SHOW HOME TÊXTIL LTDA.



2.1 Análise Financeira

RECEITA BRUTA (EM MIL R\$)

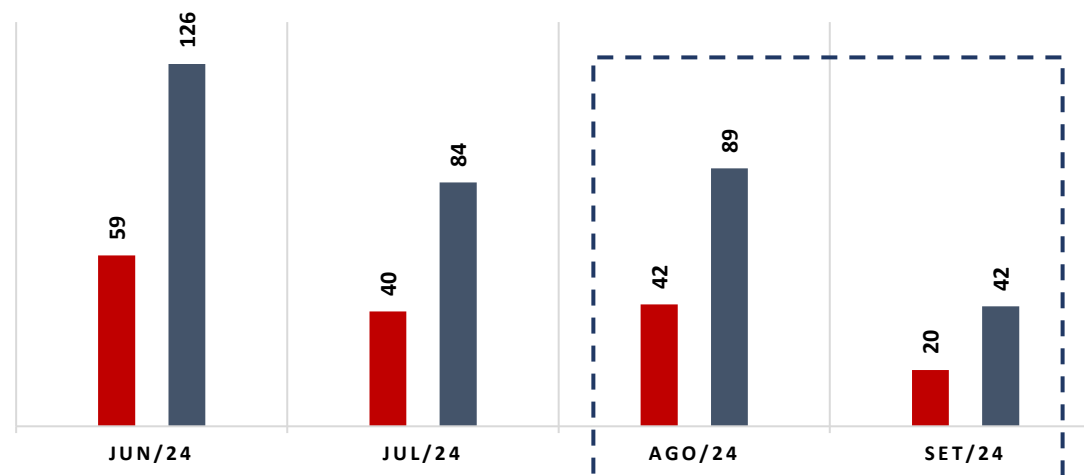


COMENTÁRIO

No período em análise, a Recuperanda Show Home registrou uma queda no faturamento bruto, quando comparado com o mês de agosto de 2024, havendo alcançado o saldo de R\$ 41.516,26 (quarenta e um mil, quinhentos e dezesseis reais e vinte e seis centavos) no mês de setembro de 2024.

CUSTOS X RECEITA BRUTA (EM MIL R\$)

■ CUSTO SERVIÇOS PRESTADOS ■ RECEITA BRUTA

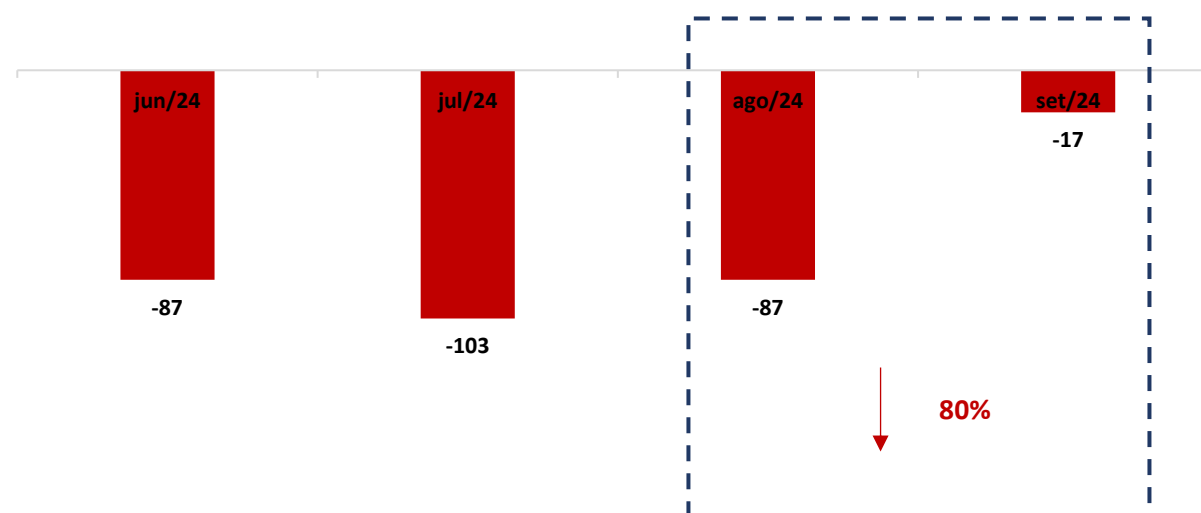


COMENTÁRIO

As despesas da Recuperanda Show Home tiveram uma redução de 53,72% (cinquenta e três vírgula setenta e dois por cento) no período em análise, registrando um saldo de - R\$ 19.536,04 (dezenove mil quinhentos e trinta e seis reais e quatro centavos), o que configura fato relevante na apuração do resultado.



2.2 Resultado do Período



(Em mil R\$)

COMENTÁRIO

Observou-se no período em análise que a Recuperanda Show Home registrou uma melhora do seu resultado, saindo de um prejuízo de -R\$ 87.253,86 (oitenta e sete mil, duzentos e cinquenta e três reais e oitenta e seis centavos) no mês de agosto de 2024 para um resultado negativo de -R\$ 17.454,23 (dezessete mil, quatrocentos e cinquenta e quatro reais e vinte e três centavos) em setembro de 2024.



3. ANÁLISE DOS ÍNDICES DE LIQUIDEZ

Indicadores de desempenho são critérios adotados para mensurar a performance dos negócios da empresa, utilizando, para tanto, análise comparativa com outros exercícios e outros indicadores, de forma a diagnosticar a evolução da saúde financeira da empresa.

- **Indicador de liquidez Corrente:** se refere à capacidade da empresa de cumprir suas obrigações no curto prazo. Dessa forma, o gestor saberá que a organização está preparada para cumprir a maioria dos seus compromissos com terceiros.



ILC =	ÍNDICE DE LIQUIDEZ CORRENTE	GRUPO
	Ativo Circulante	1,70
	Passivo Circulante	

- **Indicador de liquidez Seca:** é medida pela disponibilidade de bens e direitos realizáveis no curso do exercício, sendo desconsiderado o saldo do estoque.



ILS =	ÍNDICE DE LIQUIDEZ SECA	GRUPO
	Ativo Circulante - Estoque	1,42
	Passivo Circulante	

- **Indicador de liquidez Geral:** está atrelado às competências da empresa no médio e longo prazo. Desse modo, seu cálculo abrange também o ativo e passivo que superam a estimativa de tempo de um ano.



ILG =	ÍNDICE DE LIQUIDEZ GERAL	GRUPO
	Ativo Circulante + Realizável a longo Prazo	0,14
	Passivo Circulante + Exigível a Longo Prazo	

Referência: A análise é de quanto maior, melhor.

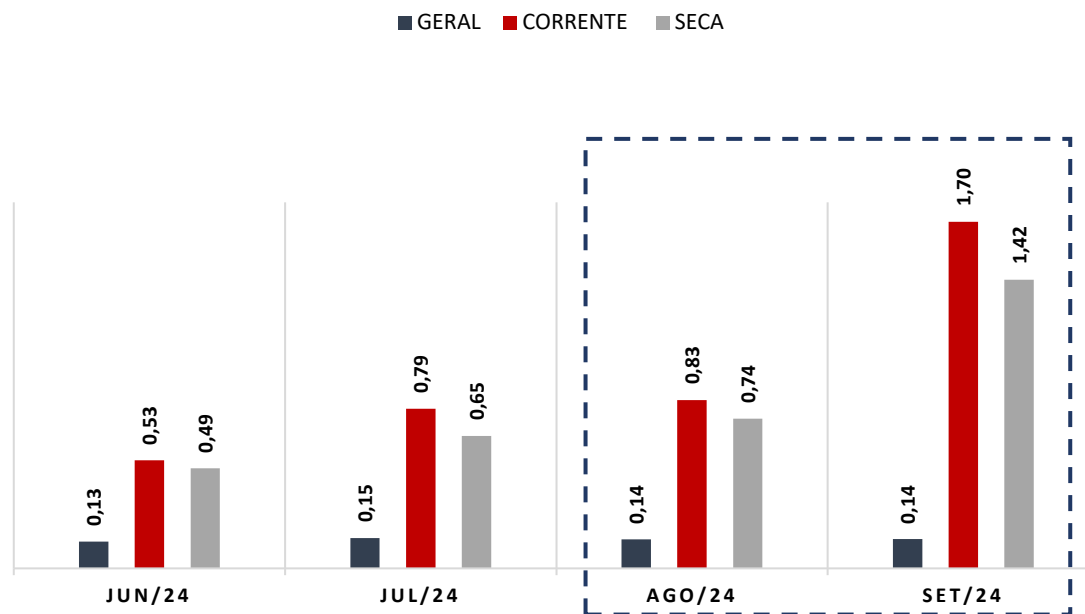


- **Índice de Endividamento Geral:** determina a proporção do endividamento, em comparação ao total do ativo, indicando o quanto dos ativos da empresa estão financiados por terceiros.



	ENDIVIDAMENTO GERAL	GRUPO
EG =	Passivo Circulante + ELP	5,90
	Ativo Total	

3.1 ÍNDICES DE LIQUIDEZ MENSAL



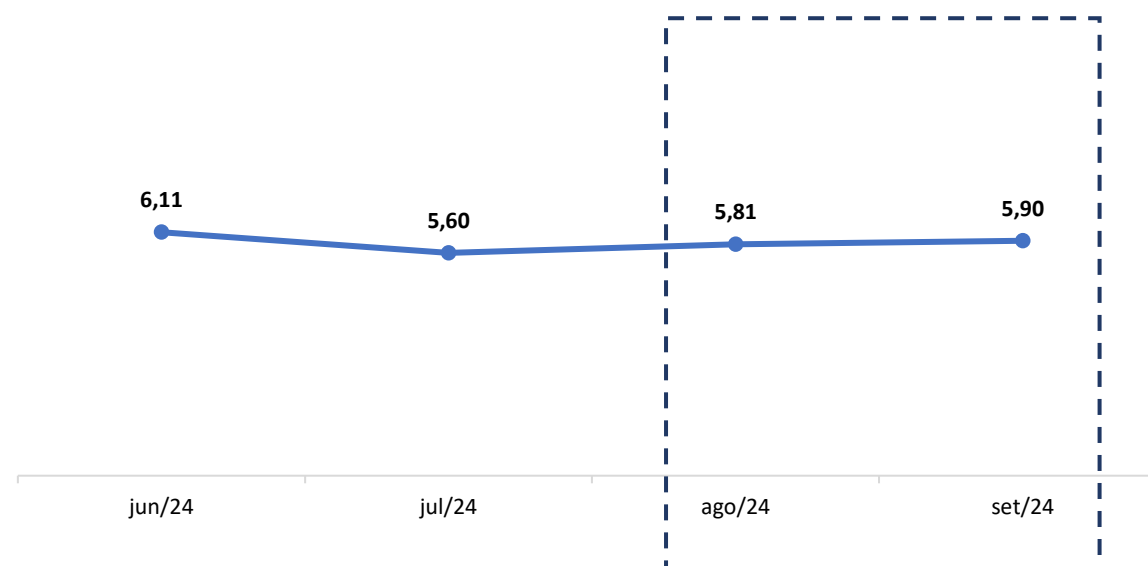
(Referência 1: quanto maior, melhor)

COMENTÁRIO

Analisando os índices de liquidez em conjunto, observa-se que, os índices de liquidez *corrente* e *seca* apresentaram valores favoráveis. No entanto, o índice de liquidez geral se manteve abaixo da referência 1 (um), indicando dificuldades em cumprir com suas obrigações de médio e longo prazo, fato este que é próprio das empresas em recuperação judicial.



ENDIVIDAMENTO



(Referência 1: quanto menor, melhor)

COMENTÁRIO

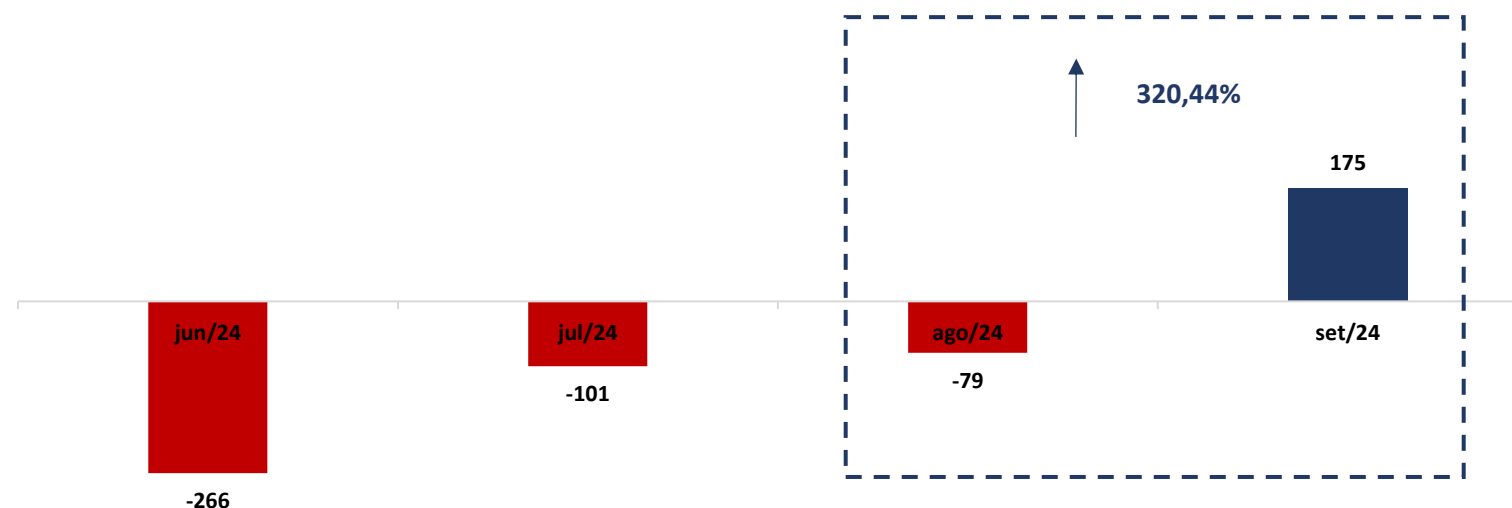
O índice de endividamento geral apresentou aumento no período em análise de 1,48% (um vírgula quarenta e oito por cento), permanecendo acima do valor de referência 1 (um), indicando que a Recuperanda Show Home vêm utilizando capital de terceiros para quitar suas obrigações.



3.2 CAPITAL DE GIRO LÍQUIDO (CGL)

O saldo do capital de giro, que corresponde aos recursos necessários para que uma empresa mantenha sua atividade e evidencia a capacidade da empresa de financiar suas obrigações de curto prazo, se mostrou positivo, alcançando saldo de R\$ 175.111,05 (cento e setenta e cinco mil, cento e onze reais e cinco centavos), demonstrando que a Recuperanda Show Home teve uma melhora significativa em sua capacidade de financiar suas operações de curto prazo.

CAPITAL CIRCULANTE LÍQUIDO (EM MIL R\$)



(Em mil R\$)



4. BALANÇO PATRIMONIAL

ATIVO	31.08.2024	AV	AH	31.09.2024	AV	AH
ATIVO	456.501,75	100,00%	0,04%	501.252,85	100,00%	9,80%
CIRCULANTE	380.050,39	83,25%	3,04%	423.802,36	84,55%	11,51%
DISPONIBILIDADES	9.872,76	2,16%	-7,94%	8.976,45	1,79%	-9,08%
CAIXA	8.801,86	1,93%	0,00%	8.801,74	1,76%	0,00%
BANCOS - CONTAS CORRENTES	757,99	0,17%	-0,47%	79,51	0,02%	-89,51%
APLICAÇÕES DE LIQUIDEZ IMEDIATA	312,91	0,07%	-73,05%	95,20	0,02%	-69,58%
CLIENTES	234.032,94	51,27%	11,37%	250.997,30	50,07%	7,25%
ESTOQUES	41.512,16	9,09%	-34,37%	70.972,96	14,16%	70,97%
IMPOSTOS E CONTRIBUIÇÕES A COMPENSAR	52.573,07	11,52%	-21,41%	50.796,19	10,13%	-3,38%
ADIANTAMENTOS A FORNECEDORES	42.059,46	9,21%	135,99%	24.237,06	4,84%	-42,37%
NÃO CIRCULANTE	76.451,36	16,75%	-12,59%	77.450,49	15,45%	1,31%
IMOBILIZADO	75.618,33	16,56%	0,00%	76.617,46	15,29%	1,32%
TELEFONES E COMPONENTES	0,00	0,00%	0,00%	0,00	0,00%	0,00%
MAQUINAS E EQUIPAMENTOS	11.389,48	2,49%	0,00%	11.389,48	2,27%	0,00%
MOVEIS E UTENSILIOS	10.809,83	2,37%	0,00%	10.809,83	2,16%	0,00%
INSTALAÇÕES	66.040,00	14,47%	0,00%	66.040,00	13,17%	0,00%
BENS RECEBIDOS EM COMODATO	0,00	0,00%	0,00%	999,13	11,13%	0,00%
(-) DEPRECIAÇÃO ACUMULADA	(12.620,98)	-2,76%	0,00%	(12.620,98)	-2,52%	0,00%
INTANGÍVEIS	833,03	0,18%	0,00%	833,03	0,17%	0,00%

* AV – Avaliação vertical
** AH – Avaliação horizontal

Ressalta-se que foi apresentado somente a documentação da empresa SHOW HOME TÊXTIL LTDA.



PASSIVO	31.08.2024	AV	AH	30.09.2024	AV	AH
PASSIVO	456.501,75	100,00%	0,04%	501.252,85	100,00%	9,80%
CIRCULANTE	459.486,04	100,65%	-2,13%	248.691,31	49,61%	-45,88%
FORNECEDORES	12.345,36	2,70%	42,95%	7.918,47	1,58%	-35,86%
OBRIGAÇÕES TRABALHISTAS	60.591,24	13,27%	-9,54%	57.418,49	11,45%	-5,24%
SALÁRIOS E PROVENTOS	39.095,71	8,56%	-10,92%	30.699,39	6,12%	-21,48%
OBRIGAÇÕES TRABALHISTAS	21.495,53	4,71%	-6,92%	20.799,17	4,15%	-3,24%
OBRIGAÇÕES TRIBUTÁRIAS	386.549,44	84,68%	-1,86%	183.354,35	36,58%	-52,57%
IMPOSTO DE RENDA A PAGAR	0,00	0,00%	0,00%	0,00	0,00%	0,00%
CONTRIBUIÇÃO SOCIAL A PAGAR	0,00	0,00%	0,00%	2.302,67	0,46%	0,00%
IRRF A RECOLHER	0,00	0,00%	0,00%	2.558,52	0,51%	0,00%
PIS A PAGAR	0,00	0,00%	0,00%	212,00	0,04%	0,00%
COFINS A PAGAR	0,00	0,00%	0,00%	978,45	0,20%	0,00%
ICMS	358.417,24	78,51%	-0,02%	156.570,64	31,24%	-56,32%
PARCELAMENTO RFB	28.132,20	6,16%	-20,50%	20.732,07	4,14%	-26,30%
NÃO CIRCULANTE	2.194.436,38	480,71%	5,32%	2.708.592,96	540,36%	23,43%
EMPRÉSTIMOS E FINANCIAMENTOS - LP	1.767.359,76	387,15%	6,69%	1.936.839,32	386,40%	9,59%
IMPOSTOS E CONTRIBUIÇÕES - PARCELADAS	427.076,62	93,55%	0,00%	770.754,51	153,77%	80,47%
	0,00	0,00%	0,00%	999,13	0,20%	0,00%
PATRIMÔNIO LÍQUIDO	(2.197.420,67)	-481,36%	4,80%	(2.456.031,42)	-489,98%	11,77%
CAPITAL SOCIAL	100.000,00	21,91%	0,00%	100.000,00	19,95%	0,00%
LUCROS ACUMULADOS	(2.297.420,67)	-503,27%	4,58%	(2.556.031,42)	-509,93%	11,26%
LUCROS OU (-) PREJUÍZOS DO EXERCÍCIO	0,00	0,00%	0,00%	0,00	0,00%	0,00%

* AV – Avaliação vertical
** AH – Avaliação horizontal

Ressalta-se que foi apresentado somente a documentação da empresa SHOW HOME TÊXTIL LTDA.



4.1 ANÁLISE DO CAPITAL CIRCULANTE LÍQUIDO

Em relação ao ativo circulante, observa-se um aumento de 11,51% (onze vírgula cinquenta e um por cento), vez que apurado aumento da rubrica “*Estoques*” com percentual de 70,97% (setenta vírgula noventa e sete por cento). As contas de “*Bancos*” e “*Aplicações de liquidez imediata*” tiveram quedas de -89,51% (oitenta e nove vírgula cinquenta e um por cento) e -69,58% (sessenta e nove virgula cinquenta e oito por cento), respectivamente.

ATIVO	31.08.2024	AV	AH	31.09.2024	AV	AH
ATIVO	456.501,75	100,00%	0,04%	501.252,85	100,00%	9,80%
CIRCULANTE	380.050,39	83,25%	3,04%	423.802,36	84,55%	11,51%
DISPONIBILIDADES	9.872,76	2,16%	-7,94%	8.976,45	1,79%	-9,08%
CAIXA	8.801,86	1,93%	0,00%	8.801,74	1,76%	0,00%
BANCOS - CONTAS CORRENTES	757,99	0,17%	-0,47%	79,51	0,02%	-89,51%
APLICAÇÕES DE LIQUIDEZ IMEDIATA	312,91	0,07%	-73,05%	95,20	0,02%	-69,58%
CLIENTES	234.032,94	51,27%	11,37%	250.997,30	50,07%	7,25%
ESTOQUES	41.512,16	9,09%	-34,37%	70.972,96	14,16%	70,97%
IMPOSTOS E CONTRIBUIÇÕES A COMPENSAR	52.573,07	11,52%	-21,41%	50.796,19	10,13%	-3,38%
ADIANTAMENTOS A FORNECEDORES	42.059,46	9,21%	135,99%	24.237,06	4,84%	-42,37%

* AV – Avaliação vertical
** AH – Avaliação horizontal



O passivo circulante apresentou uma redução de -45,88% (quarenta e cinco vírgula oitenta e oito por cento). Cabe destacar que as rubricas “Salários e proventos”, “ICMS” e “Parcelamento RFB” tiveram reduções de -21,48% (vinte e um vírgula quarenta e oito por cento), -56,32% (cinquenta e seis vírgula trinta e dois por cento) e -26,30% (vinte e seis vírgula trinta por cento), respectivamente.

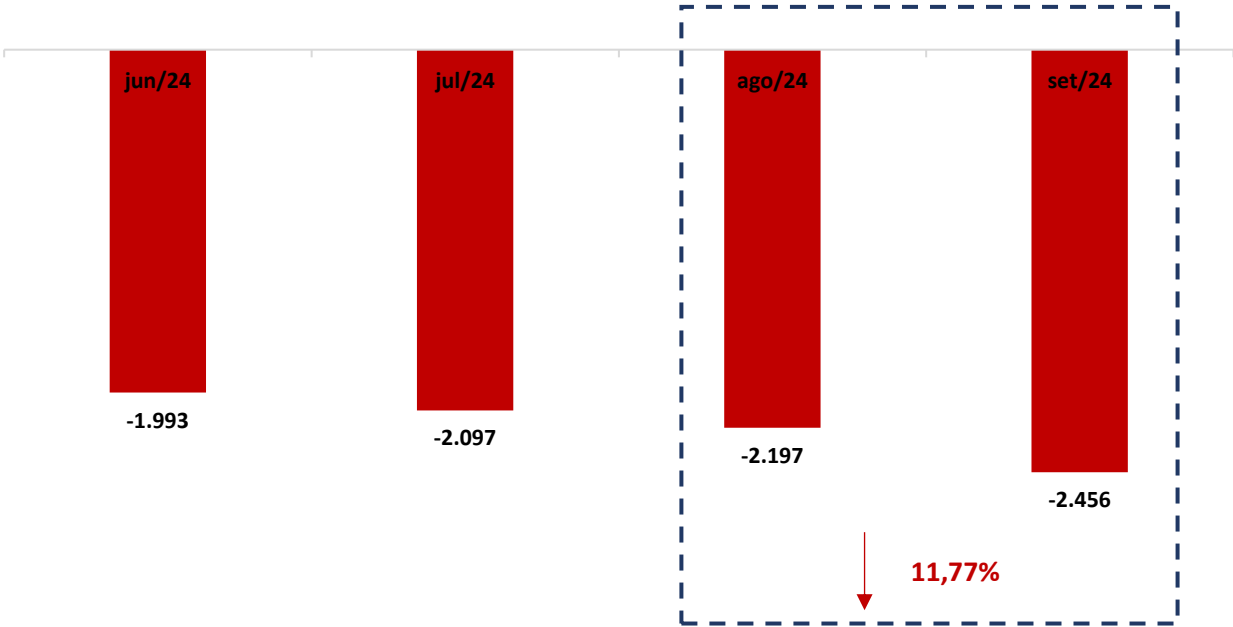
PASSIVO	31.08.2024	AV	AH	30.09.2024	AV	AH
PASSIVO	456.501,75	100,00%	0,04%	501.252,85	100,00%	9,80%
CIRCULANTE	459.486,04	100,65%	-2,13%	248.691,31	49,61%	-45,88%
FORNECEDORES	12.345,36	2,70%	42,95%	7.918,47	1,58%	-35,86%
OBRIGAÇÕES TRABALHISTAS	60.591,24	13,27%	-9,54%	57.418,49	11,45%	-5,24%
SALÁRIOS E PROVENTOS	39.095,71	8,56%	-10,92%	30.699,39	6,12%	-21,48%
OBRIGAÇÕES TRABALHISTAS	21.495,53	4,71%	-6,92%	20.799,17	4,15%	-3,24%
OBRIGAÇÕES TRIBUTÁRIAS	386.549,44	84,68%	-1,86%	183.354,35	36,58%	-52,57%
IMPOSTO DE RENDA A PAGAR	0,00	0,00%	0,00%	0,00	0,00%	0,00%
CONTRIBUIÇÃO SOCIAL A PAGAR	0,00	0,00%	0,00%	2.302,67	0,46%	0,00%
IRRF A RECOLHER	0,00	0,00%	0,00%	2.558,52	0,51%	0,00%
PIS A PAGAR	0,00	0,00%	0,00%	212,00	0,04%	0,00%
COFINS A PAGAR	0,00	0,00%	0,00%	978,45	0,20%	0,00%
ICMS	358.417,24	78,51%	-0,02%	156.570,64	31,24%	-56,32%
PARCELAMENTO RFB	28.132,20	6,16%	-20,50%	20.732,07	4,14%	-26,30%

* AV – Avaliação vertical
** AH – Avaliação horizontal



4.2 PATRIMÔNIO LÍQUIDO

	jun/24	jul/24	ago/24	set/24
PATRIMÔNIO LÍQUIDO	(1.993.409,44)	(2.096.735,99)	(2.197.420,67)	(2.456.031,42)
CAPITAL SOCIAL	100.000,00	100.000,00	100.000,00	100.000,00
LUCROS ACUMULADOS	(2.093.409,44)	(2.196.735,99)	(2.297.420,67)	(2.556.031,42)
LUCROS OU (-) PREJUÍZOS DO EXERCÍCIO	0,00	0,00	0,00	0,00



(Em mil R\$)



5. QUESTÕES PROCESSUAIS

5.1 CONFERÊNCIA DOS DOCUMENTOS DOS ART. 48 e 51 LEI N.º 11.101/05

Conferência dos Documentos arts. 48 e 51 da Lei n.º 11.101/05		
LEI. 11.101/05	DOCUMENTOS	ID
Art. 51, caput	Petição inicial de recuperação judicial	389725080
Art. 48, poderá requerer RJ	Comprovantes de inscrição e situação cadastral no CNPJ, certidão de regularidade da devedora no registro público de empresas, atos constitutivos com a nomeação dos atuais administradores.	389725089, 389728376
Art. 48, incisos I, II e III	Certidões falimentares	PENDENTE
Art. 48, incisos IV	Certidões Criminais	389727562, 389728392
Art. 51. inciso II, Alíneas A e B	Demonstrações Contábeis relativas aos três últimos exercícios	389725085, 389727572
Art. 51. inciso III	Relação de credores	389725086, 389725087, 389728368 e 389728373
Art. 51. inciso IV	Relação de empregados	389725088, 389728374
Art. 51. inciso V	Documentos societários (comprovantes de inscrição e situação cadastral no CNPJ, certidão de regularidade da devedora no registro público de empresas, atos constitutivos com a nomeação dos atuais administradores, e certidões de inscrição Estadual).	389725089, 389728376, 389727567 e 389725083
Art. 51. inciso VI	Relação de bens sócios e administradores	Segredo de justiça
Art. 51. inciso VII	Extratos contas bancárias	Segredo de justiça
Art. 51. inciso VIII	Certidões negativas de protestos	389725102, 389728381
Art. 51. inciso IX	Relação de todas as ações judiciais em que é parte, com a estimativa do valor em litígio.	389725106, 389728385
Art. 51. inciso X	relatório detalhado do passivo fiscal	PENDENTE
Art. 51. inciso XI	a relação de bens e direitos integrantes do ativo não circulante, incluídos aqueles não sujeitos à recuperação judicial, acompanhada dos negócios jurídicos celebrados com os credores de que trata o § 3º do art. 49 desta Lei.	PENDENTE



6. CONCLUSÃO

Ressalta-se que foram recebidas somente documentação da empresa SHOW HOME TEXTIL LTDA., relativo ao período de **setembro de 2024**. Neste sentido, nossas análises se limitaram a documentação recebida, restando prejudicada as análises relativa a empresa HOFFMMAN FRAGA SARDELA – ME para o mesmo período.

Ante o exposto, a análise apresentada no presente relatório mensal de atividades, há de ser concluído os seguintes pontos:

- Queda do faturamento em 53,51% (cinquenta e três vírgula cinquenta e um por cento);
- Queda no resultado negativo, perfazendo o saldo de - R\$ 17.454,12 (dezessete mil, quatrocentos e cinquenta e quatro reais e doze centavos);
- Índice de liquidez geral está abaixo do valor de referência 1 (um);
- O índice de endividamento apresentou aumento de 1,48% (um vírgula quarenta e oito por cento), entretanto, permanecendo acima do valor de referência 1 (um).

Ressalta-se a importância da Recuperanda de maximizar os esforços para ampliação do faturamento e redução das despesas, a fim de que seja otimizado o resultado e viabilizada a recuperação judicial.

O conteúdo do presente relatório e as conclusões ora apresentadas são decorrentes de informações coletadas por esta administradora judicial e pelo perito contábil, que resultaram nas análises realizadas e reportadas no corpo do presente RMA.

De Belo Horizonte/MG para Vitória da Conquista/BA, 28 de novembro de 2024.

Taciani Acerbi Campagnaro Colnago Cabral

Administradora Judicial
OAB/MG 170.449

Ilson Ferreira Godinho

Contador
CRC/MG-100723/O-7

