



ACERBI CAMPAGNARO
COLNAGO CABRAL

ADMINISTRAÇÃO JUDICIAL

RELATÓRIO DE ATIVIDADES

RECUPERAÇÃO JUDICIAL

VIVEIRO DE MUDAS NORDESTA LTDA – EM
RECUPERAÇÃO JUDICIAL

PERÍODO: JULHO 2021

17.SETEMBRO.2021

SUMÁRIO

1. Introdução	pg 3
2. A empresa, sua crise e sua recuperação judicial.....	pg 4
2.1 Organograma societário.....	pg 5
2.2 Estrutura societária.....	pg 5
2.3 Endividamento	pg 5
2.3.1 créditos sujeito à recuperação judicial	pg 5
3. Informações gerais.....	pg 6
3.1 Informações contábeis	pg 6
3.1.1 Ativo.....	pg 6
3.1.2 Passivo.....	pg 12
3.2 Índices contábeis.....	pg 16
3.2.1 Capital de giro líquido.....	pg 17
3.2.2 Patrimônio líquido.....	pg 17
3.3 Informações financeiras	pg 18
3.3.1 DRE – Demonstração de Resultado do Exercício.....	pg 18
3.3.2 Análise financeira.....	pg 18
4. Informações específicas.....	pg 21
4.1 A pandemia.....	pg 21
5. Cronograma processual	pg 22
6. Conclusão	pg 23

.1

INTRODUÇÃO

Acerbi Campagnaro Colnago Cabral Administração Judicial, nomeada nos autos da Recuperação Judicial da VIVEIRO DE MUDAS NORDESTA LTDA – ME – Em Recuperação Judicial, vem, respeitosamente, à presença de Vossa Excelência, apresentar o Relatório de Atividades referente ao mês de **julho de 2021**.

O presente está lastreado em elementos fornecidos pela Recuperanda, analisados em conjunto com a petição inicial e demais documentos acostados aos autos, assim como com os elementos apurados pela Administradora Judicial e pelo Perito, em conformidade com o previsto no artigo 22, II, “c”, da Lei n.º 11.101/2005.

A partir deste relatório, o Juízo recuperacional, os credores e demais interessados terão acesso às principais informações processuais, financeiras e contábeis da Recuperanda, analisadas conjuntamente pela Administradora e pelo Perito nomeados pelo juízo.

A apresentação deste relatório observará periodicidade regular, abrangendo informações do período anterior à emissão, com o objetivo de complementação e comparação das informações, de modo a viabilizar adequado acompanhamento do quadro evolutivo da empresa.

A Administradora Judicial reitera, como feito em outras manifestações processuais e extraprocessuais, sua disponibilidade para prestação de esclarecimentos a qualquer interessado, ratificando atuação transparente e compromissada direcionada para a preservação da empresa com adequado atendimento aos direitos dos credores.

Taciani Acerbi Campagnaro Colnago Cabral

Administradora Judicial
OAB/MG 170.449



.2

A EMPRESA, SUA CRISE E SUA RECUPERAÇÃO JUDICIAL

O VIVEIRO DE MUDAS NORDESTA LTDA – ME formulou pedido de recuperação judicial em 29 de setembro de 2020, sendo o processamento deferido em 22 de outubro de 2020, pelo juízo da 2ª Vara Cível da Comarca de Arcos/MG, no processo n.º 5002130-11.2020.8.13.0042.

Fundada em 30 de maio de 2012, a VIVEIRO DE MUDAS NORDESTA LTDA-ME atua principalmente no cultivo de mudas em viveiro florestais, hotel, lanchonete, atividades paisagistas e espaço de festas e eventos.

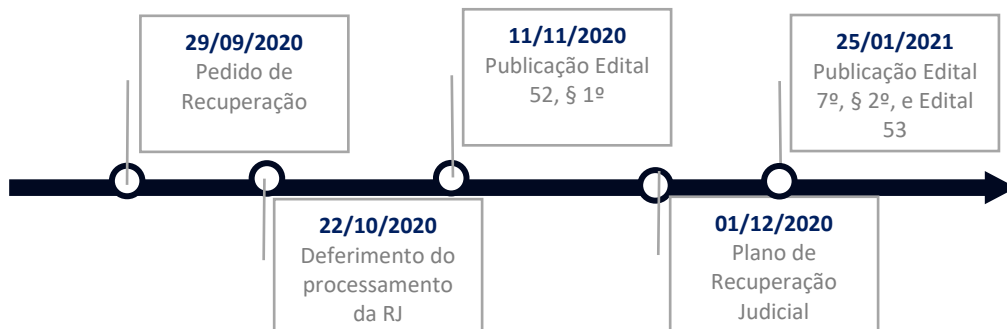
Por se tratar de local com paisagem natural e diversas plantas ornamentais, começaram a surgir pessoas interessadas na locação do espaço para sessões fotográficas e eventos diversos, o que posteriormente levou a empresa a desenvolver projeto que englobou uma cascata artificial composta por duas piscinas com capacidade de 80 mil litros, um salão de eventos, e uma pousada que está em fase final de construção, investimento de R\$ 2.500.000,00 (dois milhões e quinhentos mil reais).

Com a pandemia do COVID 19, que resultou no isolamento social imposto pelos órgãos públicos, a empresa ficou impedida de realizar eventos com aglomerações de pessoas.

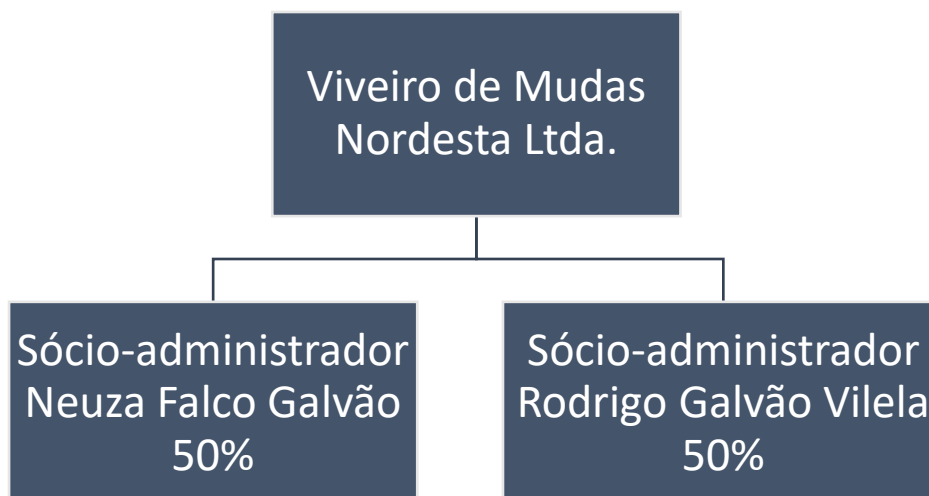
Este fato impactou gravemente a regularidade de receitas habituais da empresa. Com a proibição da realização dos eventos, houve o cancelamento de contratos já firmados, afetando drasticamente o fluxo de caixa, já bastante defasado em decorrência dos vultuosos investimentos recentes, aliado às taxas de juros cobrados pelas instituições bancárias.

Atualmente, o processo se encontra em fase de julgamento das impugnações judiciais e habilitações retardatárias. Após o julgamento desses incidentes, será designada a assembleia geral de credores.

Segue abaixo linha do tempo, na qual é possível identificar os principais atos ocorridos na recuperação judicial:



2.1 Organograma societário



2.2 Estrutura societária

SÓCIO	Nº DE QUOTAS	VALOR (R\$)	%
NEUZA FALCO GALVÃO	25.000	25.000,00	50
RODRIGO GALVÃO VILELA	25.000	25.000,00	50
TOTAL	50.000	50.000,00	100

2.3 Endividamento

2.3.1 Créditos sujeitos à recuperação judicial

QUANT. CREDORES	CLASSE	TOTAL (R\$)
10	CLASSE I - CRÉDITOS TRABALHISTAS	17.418,24
4	CLASSE II - CRÉDITOS COM GARANTIA REAL	417.239,50
6	CLASSE III - CRÉDITOS QUIROGRAFÁRIOS	1.502.878,95
5	CLASSE IV - CRÉDITOS ME/EPP	5.377,37
25	TOTAL GERAL	1.942.914,06

.3

INFORMAÇÕES GERAIS

3.1 Informações contábeis

3.1.1 Ativo

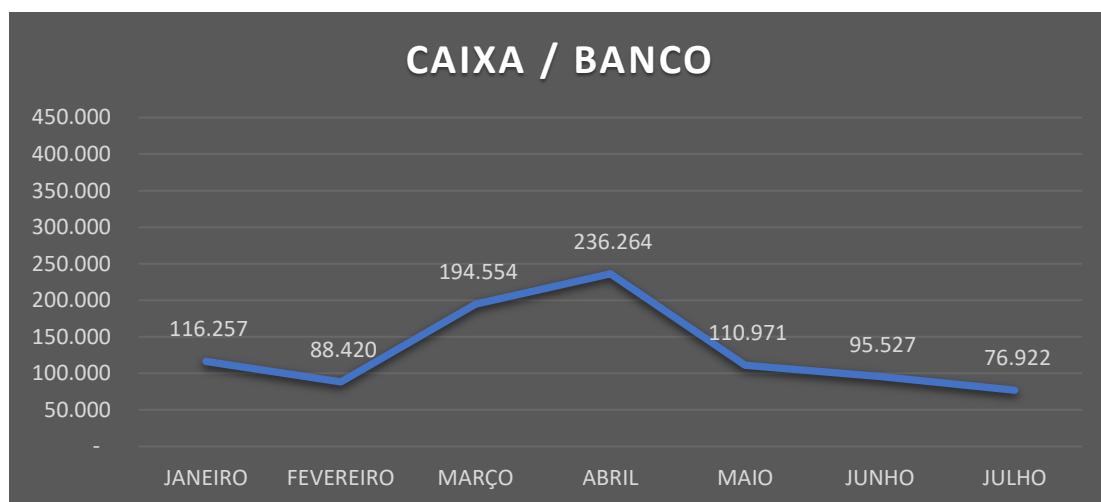
Tendo como base o **Ativo** do Balanço Patrimonial, serão analisadas as contas de acordo com sua relevância: “Caixa e Bancos”, “Duplicatas a Receber”, “Outros Créditos”, “Estoques” e “Imobilizado”.

BALANÇO PATRIMONIAL ATIVO (em reais R\$)	31.05.2021	AV	30.06.2021	AV	31.07.2021	AV
ATIVO	1.858.670,35	100,00%	1.824.854,57	100,00%	1.885.894,16	100,00%
CIRCULANTE	774.652,42	41,68%	749.392,57	41,07%	818.788,09	43,42%
DISPONIBILIDADE	110.971,39	5,97%	95.527,19	5,23%	76.921,69	4,08%
CAIXA	8.356,17	0,45%	8.356,17	0,46%	9.166,72	0,49%
BANCOS	102.615,22	5,52%	87.171,02	4,78%	67.754,97	3,59%
DUPLICATAS A RECEBER	279.688,14	15,05%	268.033,14	14,69%	361.730,39	19,18%
OUTROS CRÉDITOS	231.341,10	12,45%	233.056,32	12,77%	234.788,01	12,45%
ADIANTAMENTO AOS SOCIOS	206.163,16	11,09%	206.163,16	11,30%	206.163,16	10,93%
ADIANTAMENTOS A FORNECEDORES	25.177,94	1,35%	26.893,16	1,47%	28.624,85	1,52%
APLICAÇÕES FINANCEIRAS	110.750,00	5,96%	110.850,00	6,07%	110.950,00	5,88%
IMPOSTOS A RECUPERAR						
ESTOQUES	41.901,79	2,25%	41.925,92	2,30%	34.398,00	1,82%
ATIVO NÃO CIRCULANTE	1.084.017,93	58,32%	1.075.462,00	58,93%	1.067.106,07	56,58%
OUTRAS PARTICIPAÇÕES SOCIETÁRIAS	250,00	0,01%	250,00	0,01%	450,00	0,02%
IMOBILIZADO	1.083.767,93	58,31%	1.075.212,00	58,92%	1.066.656,07	56,56%
IMÓVEIS/ EM ANDAMENTO	641.705,35	34,52%	641.705,35	35,16%	641.705,35	34,03%
MOVEIS E UTENSÍLIOS	52.418,00	2,82%	52.418,00	2,87%	52.418,00	2,78%
MÁQUINAS E EQUIPAMENTOS	229.950,00	12,37%	229.950,00	12,60%	229.950,00	12,19%
VEÍCULOS	284.389,96	15,30%	284.389,96	15,58%	284.389,96	15,08%
COMPUTADORES E PERIFÉRICOS						
(-) DEPRECIAÇÃO ACUMULADA	-124.695,38	-6,71%	-133.251,31	-7,30%	-141.807,24	-7,52%
MOVEIS E UTENSÍLIOS	-15.450,40	-0,83%	-16.370,08	-0,90%	-17.289,76	-0,92%
MÁQUINAS E EQUIPAMENTOS	-76.605,81	-4,12%	-80.612,06	-4,42%	-84.618,31	-4,49%
VEÍCULOS	-32.639,17	-1,76%	-36.269,17	-1,99%	-39.899,17	-2,12%

Disponibilidades (caixa e bancos) (valores em Reais – R\$)

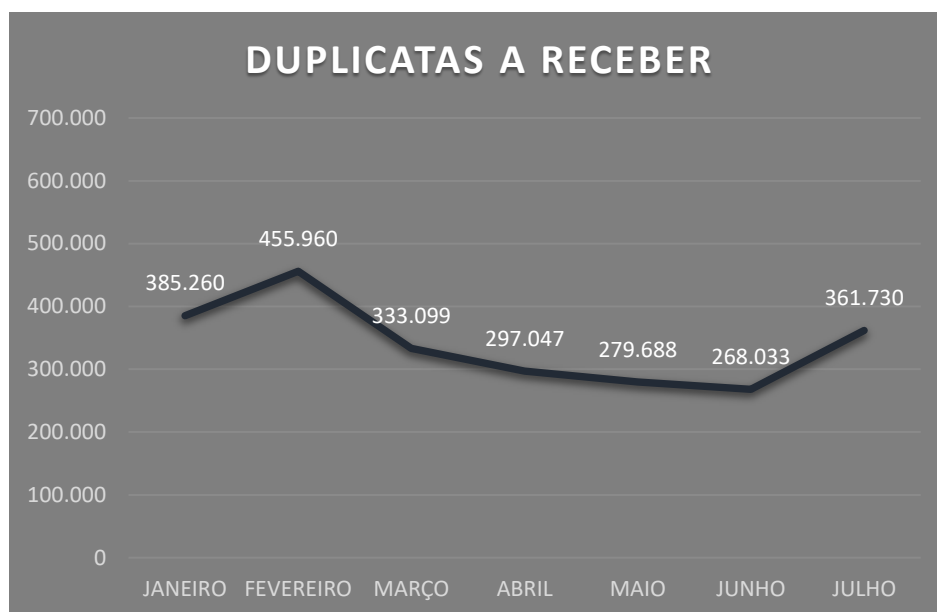
	31.05.2021	AV	30.06.2021	AV	31.07.2021	AV
DISPONIBILIDADE	110.971,39	5,97%	95.527,19	5,23%	76.921,69	4,08%
CAIXA	8.356,17	0,45%	8.356,17	0,46%	9.166,72	0,49%
BANCOS	102.615,22	5,52%	87.171,02	4,78%	67.754,97	3,59%

Analisando a conta “Caixa/banco”, observa-se queda de 19,48% (dezenove vírgula quarenta e oito por cento), saindo de R\$ 95.527,19 (noventa e cinco mil, quinhentos e vinte e sete reais e dezenove centavos) para R\$ 76.921,69 (setenta e seis mil, novecentos e vinte e um reais e sessenta e nove centavos).



É importante que a Recuperanda continue empreendendo esforços no intuito de diminuir o saldo mantido na conta “Caixa”, de modo a convertê-lo em aplicações que possam gerar rendimentos favoráveis.

No tocante à conta “*Duplicatas a Receber*”, houve aumento de 34,96% (trinta e quatro vírgula noventa e seis por cento), alcançando o montante de R\$ 361.730,39 (trezentos e sessenta e um mil, setecentos e trinta reais e trinta e nove centavos).



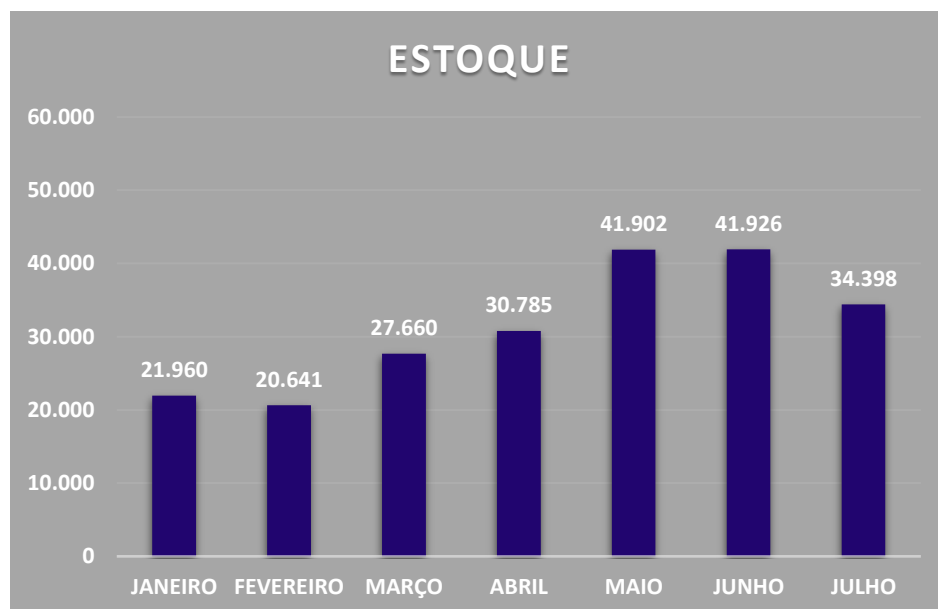
Registra-se que o saldo da rubrica “*Duplicatas a Receber*” refere-se a transações realizadas a prazo, com recebimento em meses posteriores, bem como àquelas feitas em junho e que não foram quitadas no respectivo mês.

Em outro plano, a rubrica “*Outros créditos*” apresentou aumento de 0,74% (zero vírgula setenta e quatro por cento), saindo de R\$ 233.056,32 (duzentos e trinta e três mil, cinquenta e seis reais e trinta e dois centavos) para R\$ 234.788,01 (duzentos e trinta e quatro mil, setecentos e oitenta e oito reais e um centavo).



O saldo de R\$ 234.788,01 (duzentos e trinta e quatro mil, setecentos e oitenta e oito reais e um centavo) é composto por adiantamentos aos sócios, no valor de R\$ 206.163,16 (duzentos e seis mil, cento e sessenta e três reais e dezesseis centavos); e a fornecedores, no valor de R\$ 28.624,85 (vinte e oito mil, seiscentos e vinte e quatro reais e oitenta e cinco centavos).

No âmbito das informações contábeis, verifica-se que a rubrica “*Estoque*” apresentou queda de 17,96% (dezessete vírgula noventa e seis por cento), saindo de R\$ 41.925,92 (quarenta e um mil, novecentos e vinte e cinco reais e noventa e dois centavos) para R\$ 34.398,00 (trinta e quatro mil, trezentos e noventa e oito reais).



Tal indicador reflete a baixa dos estoques em consequência do crescimento das vendas.

Ainda no tocante às informações contábeis da empresa VIVEIRO DE MUDAS NORDESTA LTDA, assume importância inegável o exame das variações do imobilizado.

Conforme demonstrado no gráfico abaixo, o imobilizado apresentou queda de 0,8% (zero vírgula oito por cento), perfazendo saldo de R\$ 1.066.656,07 (um milhão, sessenta e seis mil, seiscentos e cinquenta e seis reais e sete centavos).



COMPOSIÇÃO DO IMOBILIZADO

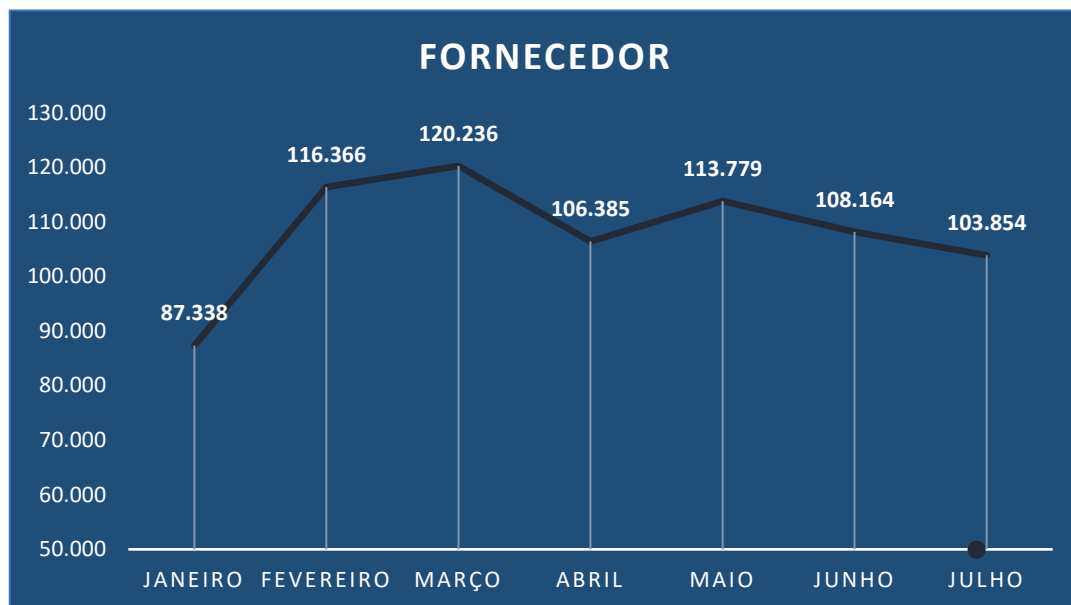
	<u>30.05.2021</u>	AV	<u>30.06.2021</u>	AV	<u>31.07.2021</u>	AV
IMOBILIZADO	1.083.767,93	100,00%	1.075.212,00	100,00%	1.066.656,07	100,00%
IMÓVEIS/ EM ANDAMENTO	641.705,35	59,21%	641.705,35	59,68%	641.705,35	60,16%
MOVEIS E UTENSÍLIOS	52.418,00	4,84%	52.418,00	4,88%	52.418,00	4,91%
MÁQUINAS E EQUIPAMENTOS	229.950,00	21,22%	229.950,00	21,39%	229.950,00	21,56%
VEÍCULOS	284.389,96	26,24%	284.389,96	26,45%	284.389,96	26,66%
(-) DEPRECIAÇÃO ACUMULADA	-124.695,38	-11,51%	-133.251,31	-12,39%	-141.807,24	-13,29%

3.1.2 Passivo

Em relação ao **Passivo**, serão analisadas as contas de acordo com sua relevância: “Fornecedores”, “Empréstimos e Financiamentos”, “Obrigações Tributárias”, “Obrigações Sociais e Fiscais” e “Patrimônio Líquido”.

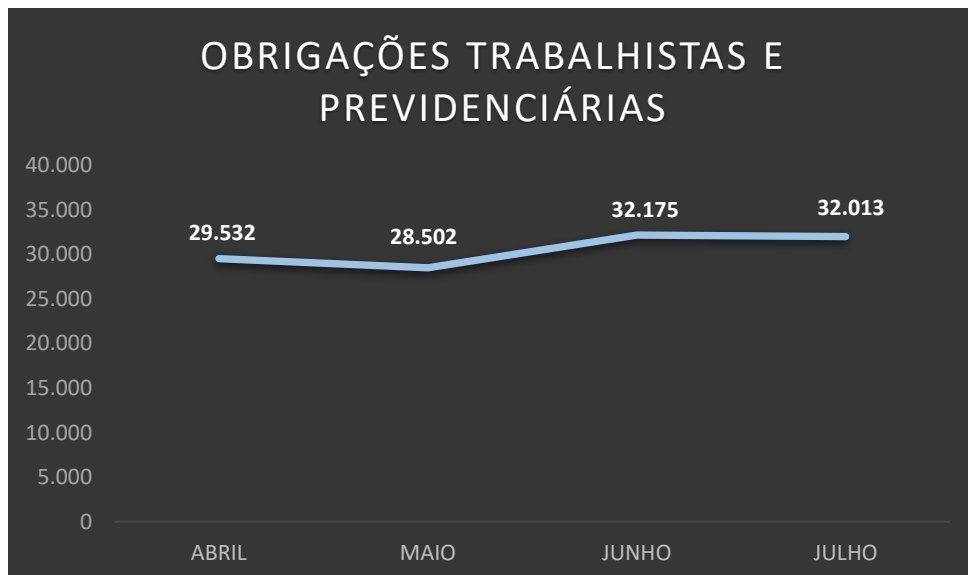
BALANÇO PATRIMONIAL PASSIVO (em reais R\$)	31.05.2021	AV	30.06.2021	AV	30.07.2021	AV
PASSIVO	1.858.670,35	100,00%	1.824.854,57	100,00%	1.885.894,16	100,00%
CIRCULANTE	175.589,69	9,45%	178.869,01	9,80%	174.836,74	9,27%
FORNECEDORES	113.779,03	6,12%	108.164,22	5,93%	103.854,13	5,51%
OBRIGAÇÕES TRIBUTÁRIAS	28.664,95	1,54%	33.885,92	1,86%	33.201,66	1,76%
IRRF A RECOLHER	1.603,40	0,09%	1.603,40	0,09%	1.603,40	0,09%
SIMPLES NACIONAL A RECOLHER	26.584,07	1,43%	31.561,61	1,73%	31.316,03	1,66%
FUNRURAL A RECOLHER			199,68	0,01%	199,68	0,01%
ICMS DIF. DE ALIQUOTA A RECOLHER	477,48	0,03%	521,23	0,03%	82,55	0,00%
OBRIGAÇÕES TRABALHISTAS E PREVIDENCIÁRIAS	28.501,51	1,53%	32.174,67	1,76%	32.012,65	1,70%
SALÁRIOS E ORDENADOS A PAGAR	17.456,80	0,94%	20.811,80	1,14%	20.851,80	1,11%
PRÓ-LABORE A PAGAR	8.156,00	0,44%	8.156,00	0,45%	8.156,00	0,43%
13º SALÁRIO A PAGAR						
INSS A RECOLHER	1.962,77	0,11%	2.113,60	0,12%	1.912,68	0,10%
FGTS A RECOLHER	925,94	0,05%	1.093,27	0,06%	1.092,17	0,06%
OUTRAS OBRIGAÇÕES	4.644,20	0,25%	4.644,20	0,25%	5.768,30	0,31%
PASSIVO NÃO CIRCULANTE	1.808.739,08	97,31%	1.808.739,08	99,12%	1.839.883,31	97,12%
FINANCIAMENTOS BANCÁRIOS	1.808.739,08	97,31%	1.808.739,08	99,12%	1.831.486,87	97,12%
OUTRAS OBRIGAÇÕES					8.396,44	
FORNECEDORES						
PATRIMONIO LÍQUIDO	-125.658,42	-6,76%	-162.753,52	-8,92%	-128.825,89	-6,83%
CAPITAL SOCIAL	50.000,00	2,69%	50.000,00	2,74%	50.000,00	2,65%
LUCROS ACUMULADOS	101.755,36	5,47%	101.755,36	5,58%	101.755,36	5,40%
(-) PREJUÍZOS ACUMULADOS	-463.633,14	-24,94%	-463.633,14	-25,41%	-463.633,14	-24,58%
RESULTADO DO EXERCÍCIO	78.618,45	4,23%	78.618,45	4,31%	78.618,45	4,17%
LUCRO/ PREJUÍZO NO PERÍODO	107.600,91	5,79%	70.505,81	3,86%	104.433,44	5,54%

Analisando a conta “*Fornecedores*”, verifica-se queda de 3,98% (três vírgula noventa e oito por cento), saindo de R\$ 108.164,22 (cento e oito mil, cento e sessenta e quatro reais e vinte e dois centavos) para R\$ 103.854,13 (cento e três mil, oitocentos e cinquenta e quatro reais e treze centavos).



Importante ressaltar que, com o aumento do faturamento, a Recuperanda reduziu seu saldo de fornecedores, o que demonstra que a empresa vem tentando honrar suas dívidas.

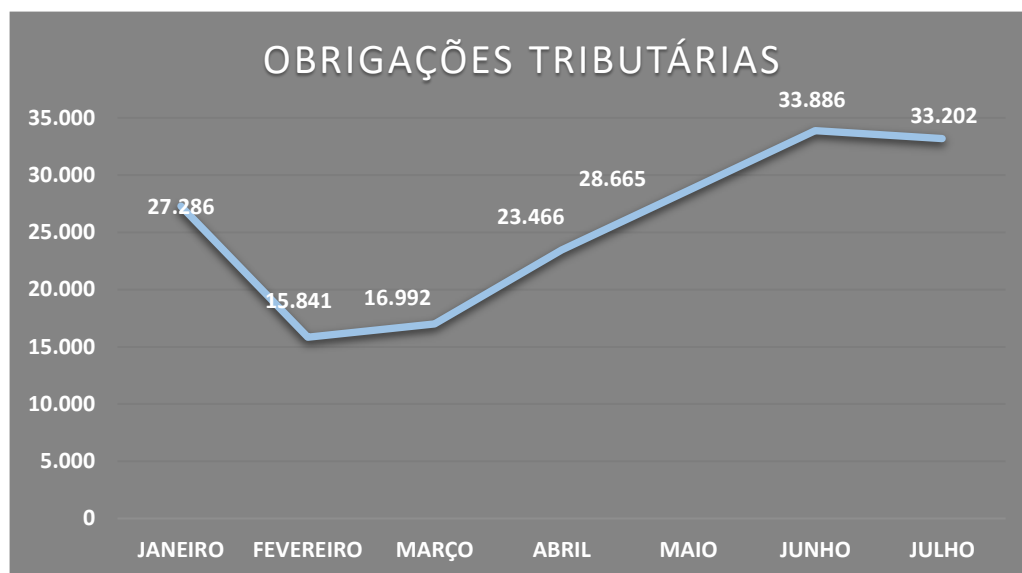
A rubrica “Obrigações Trabalhistas e Previdenciárias” é composta pelos saldos das contas salários a pagar, 13º salário a pagar, INSS a recolher, FGTS a recolher e pró-labore a pagar. Observa-se no gráfico queda de 0,5% (zero vírgula cinco por cento), totalizando R\$ 32.012,65 (trinta e dois mil, doze reais e sessenta e cinco centavos).



COMPOSIÇÃO DAS OBRIGAÇÕES TRABALHISTAS E PREVIDENCIÁRIAS

	<u>31.05.2021</u>	AV	<u>30.06.2021</u>	AV	<u>30.07.2021</u>	AV
OBRIGAÇÕES TRABALHISTAS E PREVIDENCIÁRIAS	28.501,51	100,00%	32.174,67	100,00%	32.012,65	100,00%
SALÁRIOS E ORDENADOS A PAGAR	17.456,80	61,25%	20.811,80	64,68%	20.851,80	65,14%
INSS A RECOLHER	1.962,77	6,89%	2.113,60	6,57%	1.912,68	5,97%
FGTS A RECOLHER	925,94	3,25%	1.093,27	3,40%	1.092,17	3,41%
PRÓ-LABORE A PAGAR	8.156,00	28,62%	8.156,00	25,35%	8.156,00	25,48%

A rubrica “*Obrigações Tributárias*” é composta pelas sub-contas IRRF a recolher, Simples Nacional a recolher e ICMS dif. de alíquota a recolher, havendo apresentado variação de 2% (dois por cento), passando de R\$ 33.885,92 (trinta e três mil, oitocentos e oitenta e cinco reais e noventa e dois centavos) para R\$ 33.201,66 (trinta e três mil, duzentos e um reais e sessenta e seis centavos).

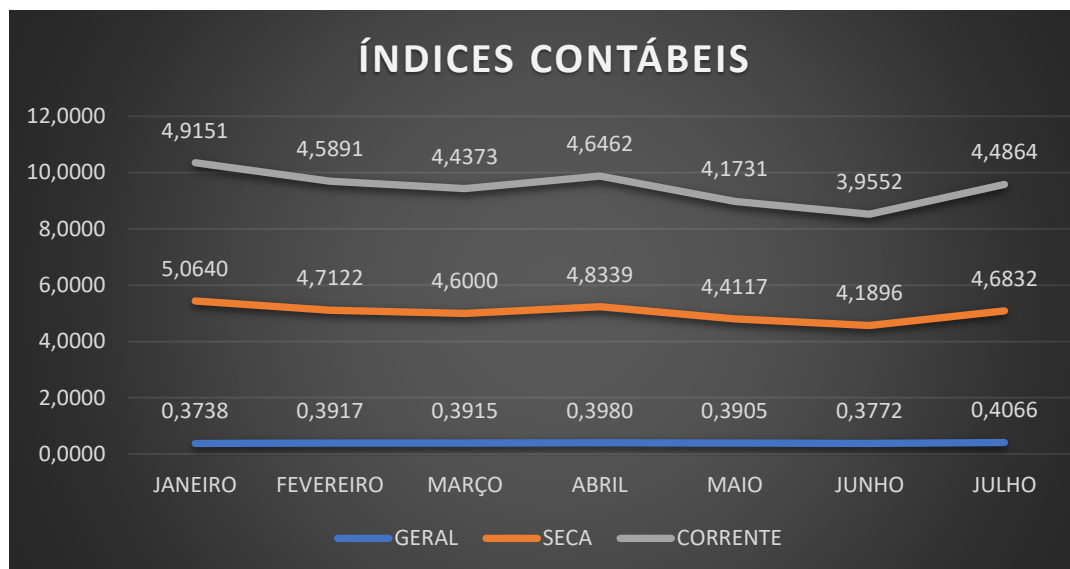


COMPOSIÇÃO DAS OBRIGAÇÕES TRIBUTÁRIAS

	<u>31.05.2021</u>	AV	<u>30.06.2021</u>	AV	<u>31.07.2021</u>	AV
OBRIGAÇÕES TRIBUTÁRIAS	28.664,95	100,00%	33.885,92	100,00%	33.201,66	100,00%
IRRF A RECOLHER	1.603,40	5,59%	1.603,40	4,73%	1.603,40	4,83%
SIMPLES NACIONAL A RECOLHER	26.584,07	92,74%	31.561,61	93,14%	31.316,03	94,32%
FUNRURAL A RECOLHER	0,00	0,00%	199,68	12,45%	199,68	12,45%
ICMS DIF. DE ALIQUOTA A RECOLHER	477,48	1,80%	521,23	1,54%	82,55	0,25%

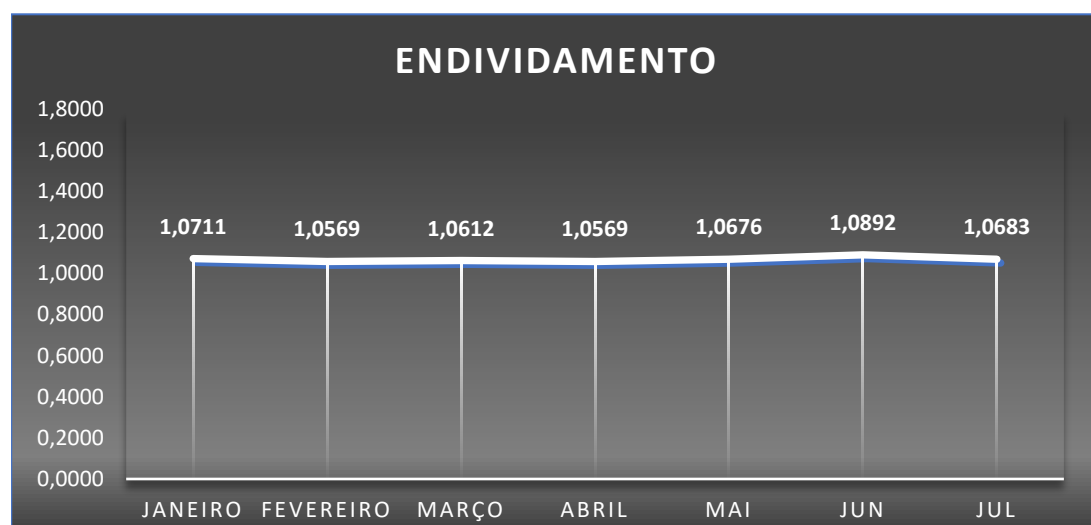
3.2 Índices Contábeis

No âmbito das informações contábeis, nota-se que os índices de liquidez apresentaram aumento, com as modalidades “corrente” e “seca” permanecendo acima do valor de referência 1 (um) e a “geral” permanecendo abaixo do ideal 1 (um), o que, sinaliza um cenário otimista.



(Referência 1: quanto maior melhor)

Ratificando os índices contábeis apresentados, verifica-se que o percentual de endividamento apresentou queda, se mantendo acima do valor de referência 1 (um), indicando que a Recuperanda vem financiando suas operações com capital de terceiros e que os gestores estão realizando ações no intuito de promover sua redução.



(Referência 1: quanto menor melhor)

3.2.1 Capital de Giro Líquido (CGL)

O capital de giro corresponde aos recursos necessários para que uma empresa mantenha sua atividade. Neste sentido, evidencia a capacidade de a empresa financiar suas obrigações de curto prazo. Vê-se que o saldo é positivo, corroborando o argumento de que a Recuperanda possui capacidade de financiar suas operações, conforme salientado no item anterior.

Conforme observa-se no gráfico, o capital de giro apresentou aumento de 12,87% (doze vírgula oitenta e sete por cento) no período em análise e se mantém positivo, perfazendo saldo de R\$ 643.951,35 (seiscentos e quarenta e três mil, novecentos e cinquenta e um reais e trinta e cinco centavos).

CGL = (Ativo Circulante – Passivo Circulante)



3.2.2 Patrimônio Líquido

A Recuperanda vem apresentando patrimônio líquido negativo.

	<u>30.05.2021</u>	AV	<u>30.06.2021</u>	AV	<u>30.07.2021</u>	AV
PATRIMÔNIO LÍQUIDO	-125.658,42	5,69%	-162.753,52	5,69%	-128.825,89	5,69%
CAPITAL SOCIAL	50.000,00	2,65%	50.000,00	2,65%	50.000,00	2,65%
LUCROS ACUMULADOS	101.755,36	5,40%	101.755,36	5,40%	101.755,36	5,40%
(-) PREJUÍZOS ACUMULADOS	-463.633,14	-24,59%	-463.633,14	-24,59%	-463.633,14	-24,59%
RESULTADO DO EXERCÍCIO	78.618,45	4,17%	78.618,45	4,17%	78.618,45	4,17%
LUCRO/PREJUÍZO NO PERÍODO	107.600,91	6,68%	70.505,81	6,68%	104.433,44	6,68%

3.3 Informações financeiras

3.3.1 Demonstração de Resultado do Exercício

Com base na **Demonstração do Resultado do Exercício** apresenta-se a análise da “Receita bruta”, “Receita bruta x Despesas operacionais” e “Resultado líquido”.

DEMONSTRAÇÃO DE RESULTADO DO EXERCÍCIO	31.05.2021	AV	30.06.2021	AV	31.07.2021	AV
RECEITA OPERACIONAL BRUTA	44.321,84	100,00%	42.604,85	100,00%	121.259,63	100,00%
VENDAS DE PRODUTOS	44.321,84	100,00%	42.604,85	100,00%	121.259,63	100,00%
VENDA DE PRODUTOS	804,00	1,81%	12.267,41	28,79%	75.983,47	62,66%
SERVIÇOS PRESTADOS	43.517,84	98,19%	30.337,44	71,21%	45.276,16	37,34%
(-) DEDUÇÕES DA RECEITA BRUTA	(5.647,60)	-12,74%	(4.977,54)	-11,68%	(12.726,71)	-10,50%
RECEITA OPERACIONAL LIQUIDA	38.674,24	87,26%	37.627,31	88,32%	108.532,92	89,50%
CUSTOS PRODUTOS VENDIDOS	(96,48)	-0,22%	(1.472,09)	-3,46%	(9.118,02)	-7,52%
LUCRO BRUTO	38.577,76	87,04%	36.155,22	84,86%	99.414,90	81,99%
		-		-		-
RECEITAS (DESPESAS) OPERACIONAIS	(57.000,64)	128,61%	(73.250,32)	171,93%	(64.157,27)	-52,91%
LUCRO (PREZUIZO) DO EXERCÍCIO	(18.422,88)	-41,57%	(37.095,10)	-87,07%	35.257,63	29,08%

3.3.2 Análise Financeira

Conforme se infere do gráfico abaixo, a receita bruta no período em análise apresentou aumento de 184,61% (cento e oitenta e quatro vírgula sessenta e um por cento), saindo de R\$ 42.604,85 (quarenta e dois mil, seiscentos e quatro reais e oitenta e cinco centavos) para R\$ 121.259,63 (cento e vinte e um mil, duzentos e cinquenta e nove reais e sessenta e três centavos).

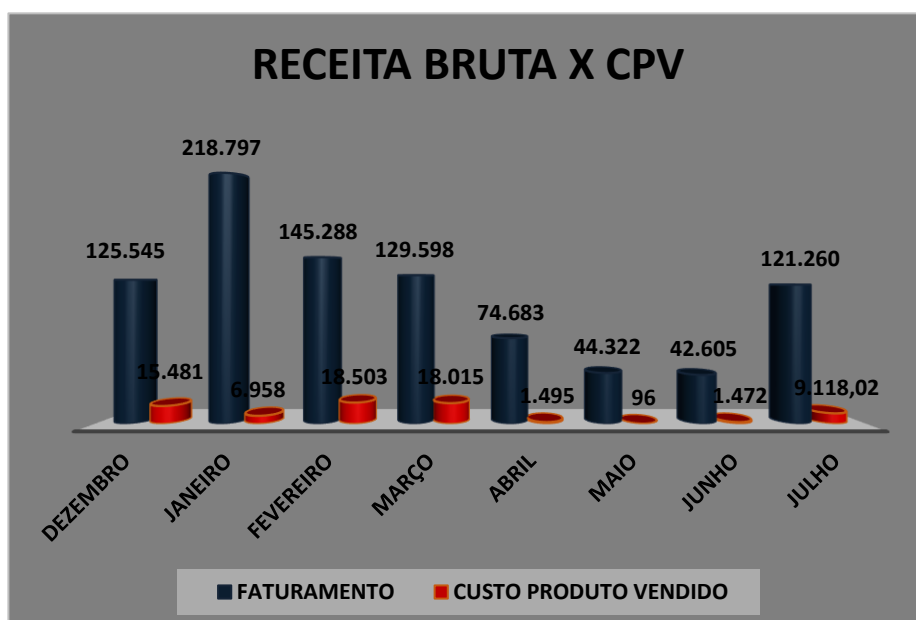


A receita bruta é composta de R\$ 75.983,47 (setenta e cinco mil, novecentos e oitenta e três reais e quarenta e sete centavos) referente à venda de produtos; e R\$ 45.276,16 (quarenta e cinco mil, duzentos e setenta e seis reais e dezesseis centavos) referente à prestação de serviços.



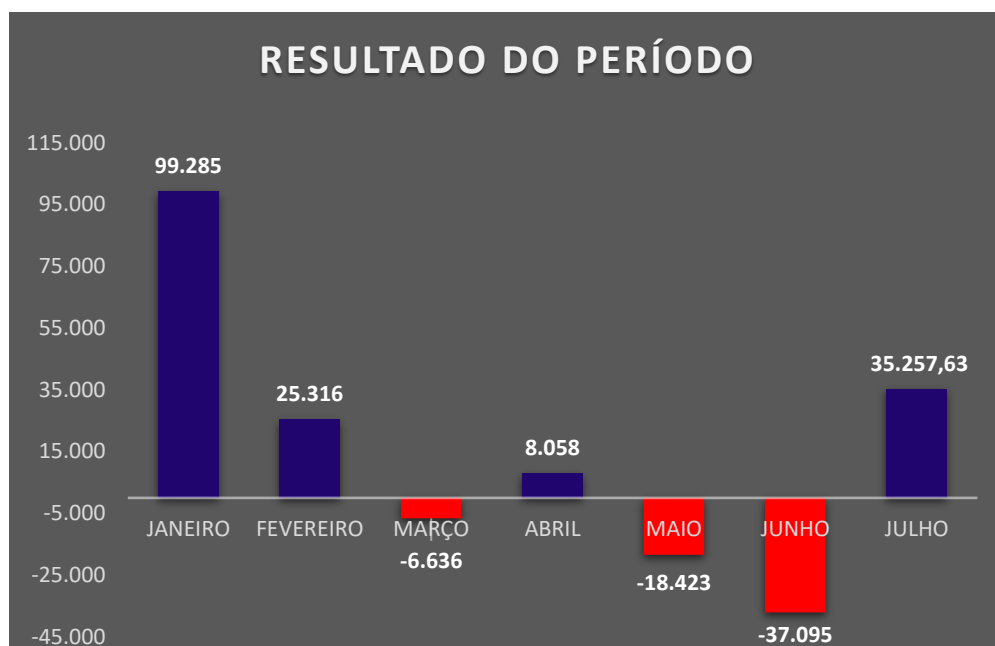
Outra conta a ser observada é a “*Custo de produto vendido - CPV*”, pois mantém relação direta com o resultado final da empresa.

Em sua análise, observa-se que o CPV apresentou aumento, saindo de R\$ 1.472,09 (um mil, quatrocentos e setenta e dois reais e nove centavos) para R\$ 9.118,02 (nove mil, cento e dezoito reais e dois centavos).



Vale ressaltar que o custo de mercadoria vendida é calculado apenas sobre a venda de produtos, que no referido mês apresentou aumento, saindo de R\$ 12.267,41 (doze mil, duzentos e sessenta e sete reais e quarenta e um centavos) para R\$ 75.983,47 (setenta e cinco mil, novecentos e oitenta e três reais e quarenta e sete centavos), o que justifica o diagnóstico.

Por fim, conforme demonstrado no gráfico, a Recuperanda apresentou resultado positivo, saindo de - R\$ 37.095,10 (trinta e sete mil, noventa e cinco reais e dez centavos) para R\$ 35.257,63 (trinta e cinco mil, duzentos e cinquenta e sete reais e sessenta e três centavos).



É importante que a Recuperanda consolide o cenário positivo, melhorando os índices de desempenho e promovendo o equilíbrio fiscal e financeiro.

.4**INFORMAÇÕES ESPECÍFICAS****4.1 A pandemia**

Com o surgimento de pessoas procurando a Recuperanda para sessões fotográficas e eventos diversos, os gestores viram uma oportunidade de ampliação do negócio com a construção do salão de festas e a pousada.

Após planejamento, constataram que logo teriam o retorno do capital investido, uma vez que, em poucos meses, completaram a agenda de eventos do ano.

Contudo, em razão da pandemia da COVID 19 e da necessidade de isolamento social, restou impedida a realização dos eventos, que culminou no cancelamento da agenda de eventos até 2021.

Este fato impactou na geração do fluxo de caixa levando a empresa à crise.

A situação ainda não foi sanada, tendo em vista que a região mantém a recomendação de isolamento, ainda sem permitir a realização de eventos, ainda que com número reduzido de pessoas.

.5

CRONOGRAMA PROCESSUAL

TRIBUNAL DE JUSTIÇA DO ESTADO DE MINAS GERAIS

CRONOGRAMA PROCESSUAL

PROCESSO N.º: 5002130-11.2020.8.13.0042

RECUPERANDAS: VIVEIRO DE MUDAS NORDESTA LTDA - ME

DATA	EVENTO	LEI. 11.101/05
29/09/2020	Ajuizamento do pedido de recuperação	
22/10/2021	Deferimento do pedido de Recuperação	art. 52, inciso I, II, III, IV e V §1º
27/10/2020	Publicação do deferimento no Diário Oficial	
11/11/2020	Publicação do 1º Edital pelo devedor	art. 52, §1º
26/11/2020	Fim do prazo para apresentar habilitação e divergências ao AJ (15 dias da publicação do 1º Edital)	art. 7º, §1º
02/12/2020	Apresentação do plano de Recuperação ao Juízo (60 dias após a publicação do deferimento da recuperação)	art. 53
25/01/2021	Publicação de aviso sobre o recebimento do PRJ no Diário Oficial	art. 53, § Único
25/01/2021	Publicação do Edital pelo AJ - 2º Edital (45 dias após apresentação de habilitação/divergências)	art. 7º, §2º
11/03/2021	Fim do prazo para apresentar objeções ao PRJ (30 dias após a publicação do 2º Edital ou 30 dias após a publicação do aviso de recebimento do PRJ)	art. 53, § Único e art. 55, § Único
04/02/2021	Fim do Prazo para apresentar impugnações ao Juízo (10 dias - após publicação do Edital Art. 7º, §2º)	art. 8º
	Publicação do Edital de convocação para votação do PRJ - AGC (15 dias de antecedência da realização do AGC)	art. 36
	1ª Convocação da assembleia Geral de Credores	art. 36, I
	2ª Convocação da Assembleia Geral de Credores	art. 36, I
	Prazo limite para votação do PRJ em AGC (150 dias após o deferimento da recuperação)	art. 56 § 1º
27/10/2021	Fim do prazo de suspensão do curso da prescrição de ações e execuções contra o devedor (180 dias após o deferimento da recuperação) (prorrogação deferida)	art. 6º, § 4º
30/04/2021	Prorrogação do stay period – novo prazo de suspensão deferido	
	Homologação do PRJ	art. 58
	Fim do prazo de recuperação judicial, se cumpridas todas as obrigações previstas no PRJ (2 anos após o deferimento de recuperação judicial)	art. 61
	Eventos Ocorridos	

.6 CONCLUSÃO

O exame das demonstrações contábeis e financeiras da VIVEIRO DE MUDAS NORDESTA LTDA – ME evidencia que a Recuperanda apresentou 184,61% (cento e oitenta e quatro vírgula sessenta e um por cento) da receita bruta, atingindo cifra de R\$ 121.259,63 (cento e vinte e um mil, duzentos e cinquenta e nove reais e sessenta e três centavos).

Com o aumento da receita, a Recuperanda apresentou resultado positivo de R\$ 35.257,63 (trinta e cinco mil, duzentos e cinquenta e sete reais e sessenta e três centavos).

Vale ressaltar a necessidade de a gestão continuar reduzindo os custos e despesas, a fim de minimizar os impactos negativos da crise.

Por estes fundamentos, conclui esta Administradora Judicial pela necessidade de adequação dos processos da Recuperanda devido à crise econômica instaurada no Brasil e no mundo, a fim de manter a reestruturação empresarial dentro da recuperação judicial.

Belo Horizonte/MG, 17 de setembro de 2021.

Taciani Acerbi Campagnaro Colnago Cabral

*Administradora Judicial
OAB/MG 170.449*