



Número: **5011151-82.2022.8.13.0707**

Classe: **[CÍVEL] RECUPERAÇÃO JUDICIAL**

Órgão julgador: **1ª Vara Cível da Comarca de Varginha**

Última distribuição : **29/08/2022**

Valor da causa: **R\$ 26.705.617,22**

Assuntos: **Recuperação judicial e Falência, Concurso de Credores**

Segredo de justiça? **NÃO**

Justiça gratuita? **NÃO**

Pedido de liminar ou antecipação de tutela? **NÃO**

Partes	Advogados
VGALOG SOLUCOES LOGISTICAS LTDA (AUTOR)	
	BRENDA FRANCISCHINELLI SONVEZZO (ADVOGADO) MARINA VOLPATO FECHNER VICTORIO (ADVOGADO) FERNANDA SANTOS BRUSAU (ADVOGADO) IZABELA RODRIGUES MARCONDES DUTRA (ADVOGADO) GUSTAVO OLIVEIRA CHALFUN (ADVOGADO) ANTONIO FRANGE JUNIOR (ADVOGADO) CAMILA CRESPI CASTRO (ADVOGADO)
VGALOG SOLUCOES LOGISTICAS LTDA - EPP (AUTOR)	
	BRENDA FRANCISCHINELLI SONVEZZO (ADVOGADO) MARINA VOLPATO FECHNER VICTORIO (ADVOGADO) IZABELA RODRIGUES MARCONDES DUTRA (ADVOGADO) ANTONIO FRANGE JUNIOR (ADVOGADO) CAMILA CRESPI CASTRO (ADVOGADO)
VGALOG SOLUCOES LOGISTICAS LTDA - EPP (RÉU/RÉ)	
VGALOG SOLUCOES LOGISTICAS LTDA (RÉU/RÉ)	

Outros participantes	
VANESSA ZAIRA COMETA (TERCEIRO INTERESSADO)	
	GUSTAVO OLIVEIRA CHALFUN (ADVOGADO)
ALEXANDRE OLIVEIRA DA SILVA (TERCEIRO INTERESSADO)	
	GUSTAVO OLIVEIRA CHALFUN (ADVOGADO)
BANCO VOLKSWAGEN S.A. (TERCEIRO INTERESSADO)	
	RAFAEL BARROSO FONTELLES (ADVOGADO)
POSTO DE COMBUSTIVEL ATIBAIA SP LTDA (TERCEIRO INTERESSADO)	
	FERNANDO DE OLIVEIRA E SILVA (ADVOGADO)
POSTO 22 - ATIBAIA LTDA (TERCEIRO INTERESSADO)	
	FERNANDO DE OLIVEIRA E SILVA (ADVOGADO)
GAPLAN CAMINHOS LESTE LTDA. (TERCEIRO INTERESSADO)	
	GLAUCIA ROBERTA SENA (ADVOGADO) MARIA RAQUEL BELCULFINE (ADVOGADO)

MAPFRE SEGUROS GERAIS S.A. (TERCEIRO INTERESSADO)	
	KEILA CHRISTIAN ZANATTA MANANGAO RODRIGUES (ADVOGADO)
Unimed Seguradora (TERCEIRO INTERESSADO)	
	RODRIGO FERREIRA ZIDAN (ADVOGADO)
GV PNEUS E SERVICOS S/A (TERCEIRO INTERESSADO)	
	ANIELLY LISARB DE FARIAS LOPES (ADVOGADO) CRISTIANA CALDEIRA BRANT OLIVEIRA (ADVOGADO) MARCELO JOSE PENA (ADVOGADO) OSVALDO NUNES DE OLIVEIRA (ADVOGADO)
VIEIRA & PIZZOLI VIEIRA LTDA (TERCEIRO INTERESSADO)	
	LORENA MOREIRA RUIVO (ADVOGADO) LANEREUTON THEODORO MOREIRA (ADVOGADO)
ITAU UNIBANCO S.A. (TERCEIRO INTERESSADO)	
	PAULO ROBERTO JOAQUIM DOS REIS (ADVOGADO)
INTELBRAS S.A. INDUSTRIA DE TELECOMUNICACAO ELETRONICA BRASILEIRA (TERCEIRO INTERESSADO)	
	ANDRE LIPP PINTO BASTO LUPI (ADVOGADO) JOAO MARTIM DE AZEVEDO MARQUES (ADVOGADO) MARCIO BERTOLDI COELHO (ADVOGADO) ADRIANO DIGIACOMO (ADVOGADO)
AUTO POSTO ESPERANCA LTDA (TERCEIRO INTERESSADO)	
	CAIO LACERDA DE LUCA (ADVOGADO)
POSTO DE SERVICO 3 D DE LEOPOLDINA LTDA (TERCEIRO INTERESSADO)	
	THANUS FREITAS SOFFE (ADVOGADO) ARTHUR LEMGRUBER MIRANDA DE SOUZA (ADVOGADO)
BANCO CNH INDUSTRIAL CAPITAL S.A. (TERCEIRO INTERESSADO)	
	CESAR AUGUSTO TERRA (ADVOGADO) JOAO LEONELHO GABARDO FILHO (ADVOGADO)
BANCO DO BRASIL SA (TERCEIRO INTERESSADO)	
	SERVIO TULIO DE BARCELOS (ADVOGADO) JOSE ARNALDO JANSSEN NOGUEIRA (ADVOGADO)
MS BRAZ REMOCOES - EIRELI (TERCEIRO INTERESSADO)	
	WILLIAM LIMA BATISTA SOUZA (ADVOGADO) WILLIAM DA CRUZ (ADVOGADO)
AYMORE CREDITO, FINANCIAMENTO E INVESTIMENTO S.A. (TERCEIRO INTERESSADO)	
	MARIA RITA SOBRAL GUZZO (ADVOGADO)
AUTO POSTO RIO 2004 LTDA (TERCEIRO INTERESSADO)	
	VANDERLUCIO MIRANDA DE FREITAS (ADVOGADO)
BANCO BRADESCO S.A. (TERCEIRO INTERESSADO)	
	NORIVAL LIMA PANIAGO (ADVOGADO) BRUNNA MELAZZO FERNANDES DA SILVA (ADVOGADO)
METAL MINAS COMERCIO DE FERRO E ACO LTDA (TERCEIRO INTERESSADO)	

	NAYARA ALVES PEREIRA (ADVOGADO) GUSTAVO OLIVEIRA CHALFUN (ADVOGADO) ANTONIO CHALFUN (ADVOGADO)
COOPERATIVA DE CREDITO DE LIVRE ADMISSAO DA REGIAO DE VARGINHA LTDA SICOOB CREDIVAR (TERCEIRO INTERESSADO)	
	HENRIQUE CALDEIRA TEIXEIRA SANTOS (ADVOGADO)
COOPERATIVA DE CREDITO DE LIVRE ADMISSAO DE ASSOCIADOS DE ESPUMOSO - SICREDI ESPUMOSO RS (TERCEIRO INTERESSADO)	
	ALEXANDRE AUGUSTO DO PRADO (ADVOGADO) WAGNER ROSCHEL CHRISTE (ADVOGADO)
Banco J. Safra S/A (TERCEIRO INTERESSADO)	
	ANDRE LUIS FEDELI (ADVOGADO)
CPX DISTRIBUIDORA LTDA (TERCEIRO INTERESSADO)	
	SIMONE CRISTINE DAVEL (ADVOGADO)
BANCO SANTANDER (BRASIL) S.A. (TERCEIRO INTERESSADO)	
BANCO MERCEDES-BENZ DO BRASIL S/A (TERCEIRO INTERESSADO)	
	SERVIO TULIO DE BARCELOS (ADVOGADO)
BANCO VOLVO (BRASIL) S.A (TERCEIRO INTERESSADO)	
	MAGDA LUIZA RIGODANZO EGGER DE OLIVEIRA (ADVOGADO)
DISTRITO FEDERAL (TERCEIRO INTERESSADO)	
UNIÃO FEDERAL- (PFN) (TERCEIRO INTERESSADO)	
BANCO RODOBENS S.A. (TERCEIRO INTERESSADO)	
TACIANI ACERBI CAMPAGNARO COLNAGO CABRAL (ADMINISTRADOR(A) JUDICIAL)	

Documentos			
Id.	Data da Assinatura	Documento	Tipo
10137970249	13/12/2023 16:10	Manifestação administradora judicial	Manifestação
10137964756	13/12/2023 16:10	2023.12.13 Manifestação varredura	Manifestação
10137857145	13/12/2023 16:18	Informação de Venda e Pedido de Alienação de Veículos	Manifestação
10137986346	13/12/2023 16:18	09.5. Notas Fiscais - Valor Anteriormente Devido	Documento de Comprovação
10137982649	13/12/2023 16:18	Substabelecimento	Substabelecimento
10137970577	13/12/2023 16:19	Manifestação administradora judicial	Manifestação
10137962060	13/12/2023 16:19	2023.12.13 Manifestação juntada de RMA - Outubro de 2023	Manifestação
10138000984	13/12/2023 16:19	RMA - Outubro de 2023	Outros documentos





ACERBI CAMPAGNARO
COLNAGO CABRAL
ADMINISTRAÇÃO JUDICIAL

EXCELENTÍSSIMO SENHOR DOUTOR JUIZ DE DIREITO DA **1ª VARA CÍVEL** DA
COMARCA DE **VARGINHA/MG**.

Processo n.º 5011151-82.2022.8.13.0707

TACIANI ACERBI CAMPAGNARO COLNAGO CABRAL, já devidamente qualificada,
vem, respeitosamente, perante V. Exa., no procedimento de *recuperação judicial* de
VGALOG SOLUÇÕES LOGÍSTICAS LTDA. e **VGALOG SOLUÇÕES LOGÍSTICAS
LTDA. – EPP**, juntas **GRUPO VGALOG**, **requerer** a juntada do Relatório Mensal de
Atividades referente ao mês de outubro de 2023.

Termos em que pede deferimento.

De Belo Horizonte/MG para Varginha/MG, em 13 de dezembro de 2023.

TACIANI ACERBI CAMPAGNARO COLNAGO CABRAL
OAB/MG 170.449
Administradora Judicial
lamz

Alameda Oscar Niemeyer, 1033
Conjunto 424, torre 4 - Vila da Serra
Nova Lima/MG - CEP: 34006-065
(31) 3879-2669 (31) 2115-6166
(31) 99495-6551(whatsapp)

Avenida João Baptista Parra, 633
Sala 1401- Praia do Suá
Vitória/ES - CEP: 29052-123
(27) 99938-6551 (whatsapp)

WWW.COLNAGOCABRAL.COM.BR
CONTATO@COLNAGOCABRAL.COM.BR



**ACERBI CAMPAGNARO
COLNAGO CABRAL**
ADMINISTRAÇÃO JUDICIAL

RELATÓRIO DE ATIVIDADES

RECUPERAÇÃO JUDICIAL

**VGALOG SOLUÇÕES LOGÍSTICAS LTDA. e
VGALOG SOLUÇÕES LOGÍSTICAS LTDA. –
EPP, em conjunto GRUPO VGALOG – EM
RECUPERAÇÃO JUDICIAL**

RMA – OUTUBRO DE 2023

13.DEZEMBRO.2023



1. Informações iniciais sobre o RMA e as Recuperandas.....	3	2.1.1 Análise financeira.....	10
1.1 O RMA.....	3	2.1.2 Resultado do período.....	11
1.2 As Recuperandas e suas atividades.....	3	3. Análise dos Índices de liquidez.....	12
1.3 Últimos acontecimentos relevantes e cronograma processual.....	4	3.1 Índices de liquidez mensal.....	13
1.4 Estrutura e organograma societário.....	5	3.2 Capital de giro (CGL).....	15
1.5 Folha de pagamentos.....	6	4. Balanço patrimonial.....	16
1.5.1 Número de funcionários.....	6	4.1 Análise do Capital circulante líquido.....	18
1.6 Endividamento.....	7	4.2 Patrimônio líquido.....	20
1.6.1 Créditos sujeitos à recuperação judicial – quadro evolutivo.....	7	5. Questões processuais.....	21
1.6.2 Análise da relação de credores (art. 7º, §2º, da Lei n.º 11.101, de 2005)...	8	5.1 Conferência dos documentos dos arts. 48 e 51, ambos da Lei n.º 11.101, de 2005.....	21
2. Faturamento.....	9	6. Conclusão.....	22
2.1 Demonstração do resultado do exercício.....	9		



1. INFORMAÇÃO INICIAIS SOBRE O RMA E A RECUPERANDA

1.1 O RMA

Este Relatório Mensal de Atividades – RMA refere-se ao mês de outubro de 2023 e foi elaborado pela ACCC Administração Judicial, com base nos elementos contábeis fornecidos pela VGALOG SOLUÇÕES LOGÍSTICAS LTDA. e VGALOG SOLUÇÕES LOGÍSTICAS LTDA. – EPP, em conjunto GRUPO VGALOG – EM RECUPERAÇÃO JUDICIAL, em conformidade com o previsto no art. 22, inciso II, alínea “c”, da Lei n.º 11.101, de 2005.

Neste são registradas as principais informações processuais e financeiras das Recuperandas, analisadas conjuntamente pela administradora judicial e pelo perito nomeados pelo juízo.

Na oportunidade, reitera-se a disponibilidade desta administradora judicial para prestação de esclarecimentos a qualquer interessado, ratificando atuação transparente e compromissada, direcionada para a preservação da empresa, com adequado atendimento aos direitos dos credores.

1.2 A RECUPERANDA E SUAS ATIVIDADES

A VGALOG SOLUÇÕES LOGÍSTICAS LTDA. e a VGALOG SOLUÇÕES LOGÍSTICAS LTDA. – EPP, em conjunto GRUPO VGALOG – EM RECUPERAÇÃO JUDICIAL, formularam requerimento recuperacional em 29 de agosto de 2022, havendo sido deferido seu processamento em 01 de setembro de 2022, pelo d. juízo da 1ª Vara Cível da Comarca de Varginha/MG, processo sob o n.º 5011151-82.2022.8.13.0707.

As Recuperandas foram fundadas em 2016, com o objetivo de atender o transporte rodoviário aduaneiro, tanto nas importações, quanto nas exportações, das cargas marítimas e aéreas, atendendo, principalmente, os portos e aeroportos da região sudeste.

Com uma rápida expansão, em 2018, as empresas começaram a prestar serviços consistentes no carregamento de *containers* de café e, posteriormente, frente ao aumento da demanda, investiram em novas áreas de armazenagens.

1.3 ÚLTIMOS ACONTECIMENTOS RELEVANTES E CRONOGRAMA PROCESSUAL

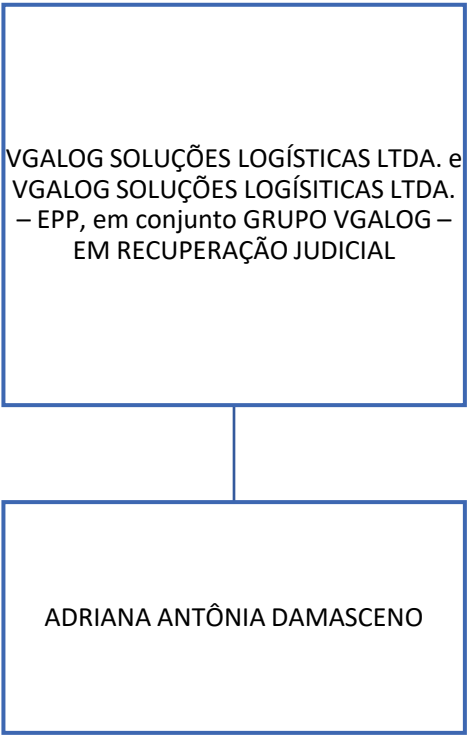
O edital previsto no art. 7º, §2º, da Lei n.º 11.101, de 2005, contendo a relação de credores desta administradora judicial, foi publicado em 16/02/2023, de modo que iniciada e findada a fase de apresentação de habilitação e impugnação de crédito. Nesse sentido, tais incidentes encontram-se em trâmite.

DATA8	EVENTO	LEI. 11.101/05
29/08/2022	Ajuizamento do pedido de recuperação judicial	
01/09/2022	Deferimento do pedido recuperacional	art. 52, inciso I, II, III, IV e V §1º
05/09/2022	Publicação do deferimento da recuperação judicial no DJe	
04/11/2022	Publicação do 1º edital	art. 52, §1º
22/11/2022	Fim do prazo para apresentar habilitação e divergência de crédito (15 dias da publicação do 1º edital)	art. 7º, §1º
24/10/2022	Apresentação do plano recuperacional (60 dias após a publicação do deferimento da recuperação judicial)	art. 53
	Publicação de aviso sobre o recebimento do plano recuperacional no DJe	art. 53, § Único
	Fim do prazo para apresentar objeções ao plano de recuperação judicial (30 dias após a publicação do 2º edital ou publicação do aviso de recebimento do plano recuperacional)	art. 53, § Único e art. 55, § Único
16/02/2023	Publicação do 2º edital (45 dias após apresentação de habilitação e divergências de crédito)	art. 7º, §2º
27/02/2023	Fim do prazo para apresentar habilitações e impugnações de crédito (10 dias após publicação do 2º edital)	art. 8º
	Publicação do edital de convocação para votação do plano de recuperação judicial – assembleia geral de credores (15 dias de antecedência da realização do conclave)	art. 36
	1ª convocação da assembleia geral de credores	art. 36, I
	2ª convocação da assembleia geral de credores	art. 36, I
29/01/2023	Prazo limite para votação do plano recuperacional em conclave (150 dias após o deferimento da recuperação judicial)	art. 56 § 1º
19/11/2023	Fim do prazo de suspensão do curso da prescrição de ações e execuções contra o devedor (180 dias após o deferimento recuperacional)	art. 6º, § 4º
	Homologação do plano de recuperação judicial	art. 58
	Fim do prazo recuperacional, se cumpridas todas as obrigações previstas no plano de recuperação judicial (2 anos após o deferimento de recuperação judicial)	art. 61
	Eventos Ocorridos	



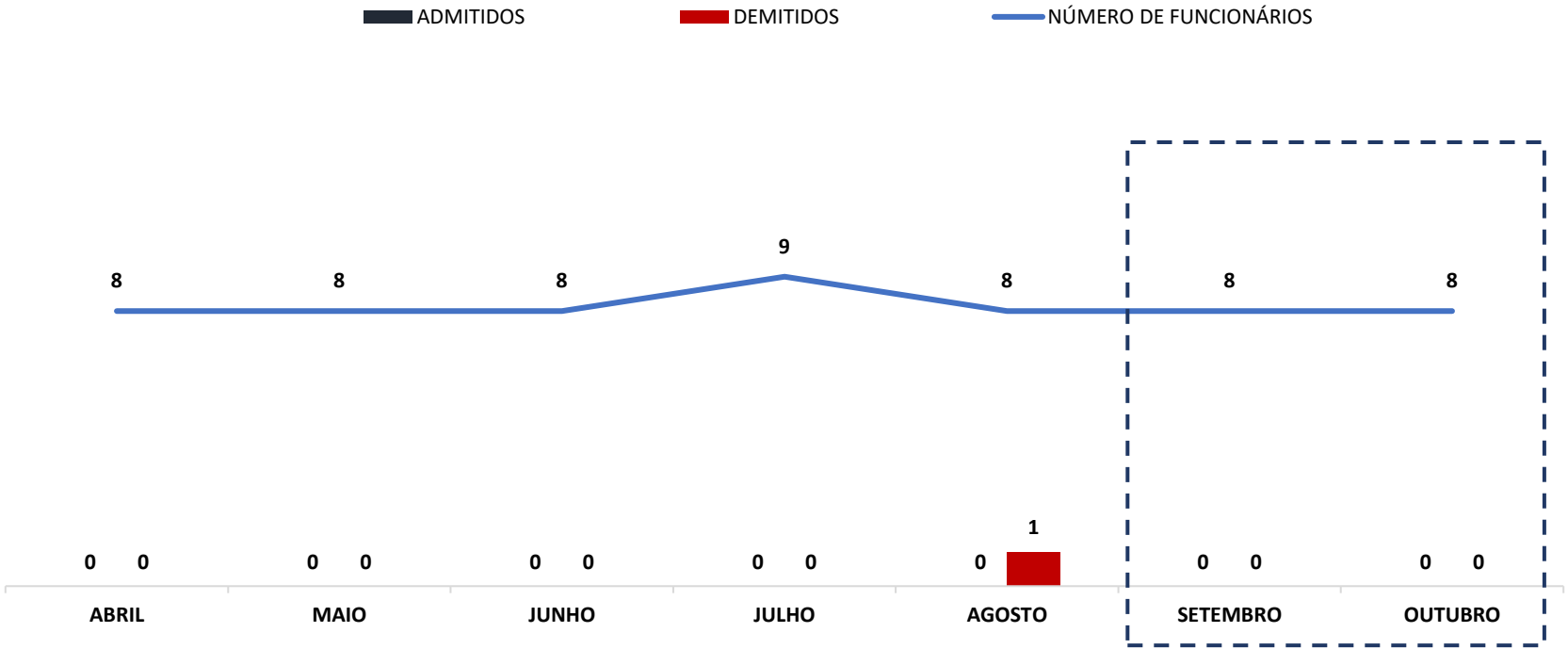
1.4 ESTRUTURA E ORGANOGrama SOCIETÁRIO

EMPRESA	SÓCIO	%
VGALOG SOLUÇÕES LOGÍSTICAS LTDA. e VGALOG SOLUÇÕES LOGÍSITICAS LTDA. – EPP – EM RECUPERAÇÃO JUDICIAL	ADRIANA ANTÔNIA DAMASCENO	100
	TOTAL	100



1.5 FOLHA DE PAGAMENTOS

1.5.1 Número de funcionários



1.6 ENDIVIDAMENTO

1.6.1 Créditos sujeitos à recuperação judicial – quadro evolutivo

	LISTA INICIAL DE CREDITORES (ART. 52, §1º, DA LEI N.º 11.101, de 2005)			RELAÇÃO DE CREDITORES (ART. 7º, §2º, DA LEI N.º 11.101, de 2005)		
DESCRIÇÃO DA CLASSE	QUANT. CREDITORES	TOTAL EM REAIS	TOTAL EM DÓLAR	QUANT. CREDITORES	TOTAL EM REAIS	TOTAL EM DÓLAR
CLASSE I - CRÉDITOS TRABALHISTAS	46	R\$ 479.999,22	0	47	R\$ 490.980,90	0
CLASSE II - CRÉDITOS COM GARANTIA REAL	12	R\$ 16.444.218,67	0	0	R\$ 0,00	0
CLASSE III - CRÉDITOS QUIROGRAFÁRIOS	66	R\$ 9.407.426,07	0	57	R\$ 4.017.546,08	0
CLASSE IV - CRÉDITOS ME E EPP	61	R\$ 373.973,26	0	56	R\$ 2.403.214,34	0
TOTAL GERAL	185	R\$ 26.705.617,22	0	160	R\$ 6.911.741,32	0



1.6.2 Análise da relação de credores (art. 7º, §º2, da Lei n.º 11.101, de 2005)

QUANT. CREDITORES	CLASSE	TOTAL (R\$)
47	CLASSE I - CRÉDITOS TRABALHISTAS	R\$ 490.980,90
0	CLASSE II - CRÉDITOS COM GARANTIA REAL	R\$ 0,00
57	CLASSE III - CRÉDITOS QUIROGRAFÁRIOS	R\$ 4.017.546,08
56	CLASSE IV - CRÉDITOS ME E EPP	R\$ 2.403.214,34
160	TOTAL GERAL	6.911.741,32

QUANTIDADE DE CREDITORES



2. FATURAMENTO

2.1 DEMONSTRAÇÃO DO RESULTADO DO EXERCÍCIO

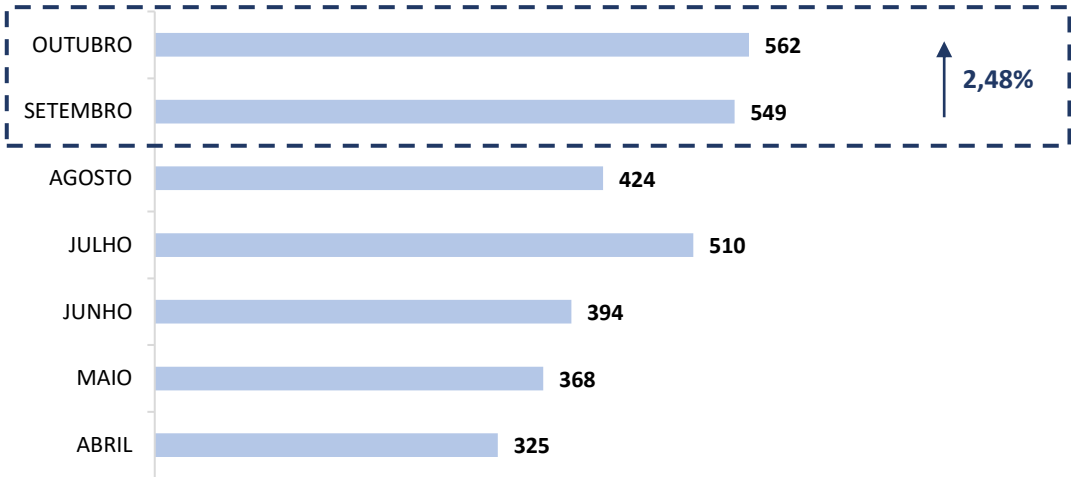
DEMONSTRAÇÃO DE RESULTADO DO EXERCÍCIO	30.09.2023	AV	AH	31.10.2023	AV	AH
RECEITA BRUTA	548.734,08	100,00%	7,66%	562.368,31	100,00%	32,53%
SERVIÇOS PRESTADOS	548.734,08	37,50%	7,66%	562.368,31	38,43%	32,53%
SERVIÇOS PRESTADOS FILIAL	0,00	0,00%	0,00%	0,00	0,00%	0,00%
(-) DEDUÇÕES	(69.274,74)	-4,73%	31,25%	(57.658,19)	-3,94%	34,82%
(-) PIS S/FATURAMENTO	(9.054,11)	-0,62%	7,66%	(9.279,08)	-0,63%	32,53%
(-) COFINS S/FATURAMENTO	(41.703,79)	-2,85%	7,66%	(42.739,99)	-2,92%	32,53%
(-) ISSQN	(1.700,00)	-0,12%	-33,52%	(1.700,00)	-0,12%	-11,59%
(-) ICMS S/VENDAS	(16.816,84)	-1,15%	0,00%	(3.939,12)	-0,27%	0,00%
(-) INSS S/FATURAMENTO	0,00	0,00%	0,00%	0,00	0,00%	0,00%
RECEITA LÍQUIDA	479.459,34	32,76%	4,94%	504.710,12	34,49%	32,28%
(-) CMV	34.638,24	2,37%	-119,38%	28.094,75	1,92%	-114,45%
LUCRO BRUTO	514.097,58	35,13%	84,80%	532.804,87	36,41%	184,79%
(-) DESPESAS ADMINISTRATIVAS	(536.660,23)	-36,67%	15,05%	(737.287,60)	-50,38%	47,56%
(-) DESPESAS TRIBUTARIAS	(262,73)	-0,02%	-97,63%	(13.753,24)	-0,94%	100,54%
(-) DESPESAS FINANCEIRAS	(31.709,17)	-2,17%	-40,96%	(9.940,89)	-0,68%	-65,00%
RECEITAS FINANCEIRAS	212,11	0,01%	0,00%	0,00	0,00%	0,00%
OUTRAS RECEITAS OPERACIONAIS	0,00	0,00%	0,00%	48.174,50	3,29%	0,00%
(-) RESULTADO OPERACIONAL	(568.420,02)	-38,84%	7,03%	(712.807,23)	-48,71%	33,25%
(-) DESPESAS NÃO OPERACIONAIS						
RECEITAS NÃO OPERACIONAIS						
(-) RESULTADO ANTES DO IR E CSLL	(54.322,44)	-9,90%	-84,38%	(180.002,36)	-32,01%	231,36%
LUCRO/PREJUIZO DO EXERCÍCIO	(54.322,44)	-9,90%	-84,38%	(180.002,36)	-32,01%	231,36%

* AV – Avaliação vertical
** AH – Avaliação horizontal



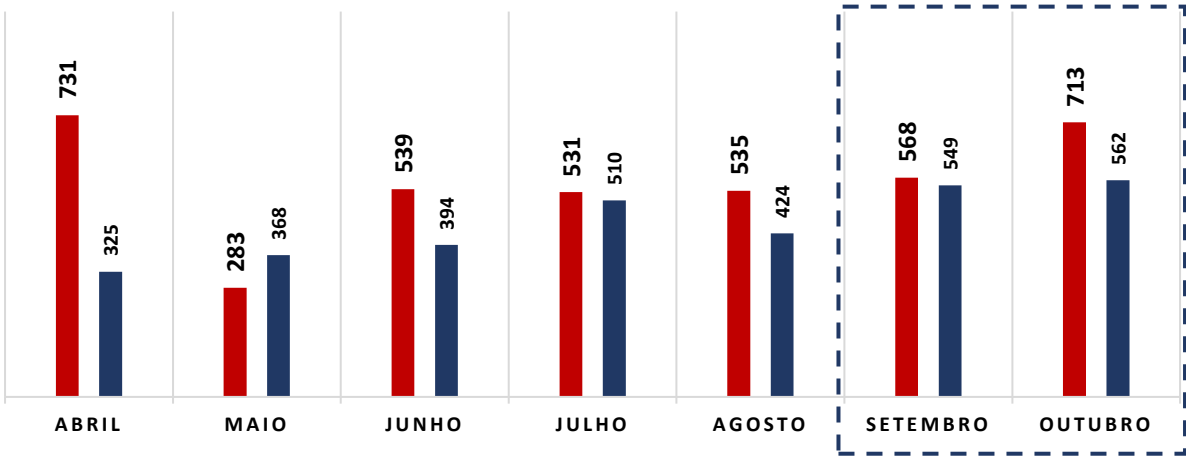
2.1.1 Análise Financeira

RECEITA BRUTA (Em Mil R\$)



CUSTO SERVIÇOS PRESTADOS X RECEITA BRUTA

■ CUSTO SERVIÇOS PRESTADO ■ RECEITA BRUTA



COMENTÁRIO

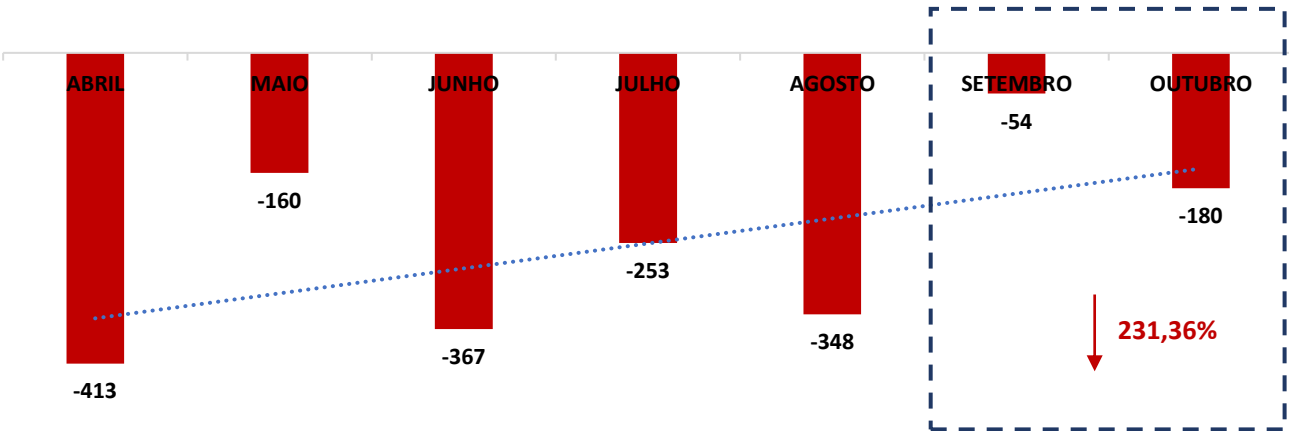
O GRUPO VGALOG registrou aumento em seu faturamento quando comparado o corrente mês ao anterior, havendo alcançado saldo de R\$ 562.368,31 (quinhentos e sessenta e dois mil, trezentos e sessenta e oito reais e trinta e um centavos).

COMENTÁRIO

Comparando os meses de setembro e outubro de 2023, as despesas das Recuperandas apresentaram aumento de 25,40% (vinte e cinco vírgula quarenta por cento), registrando saldo de R\$ 712.807,23 (setecentos e doze mil, oitocentos e sete reais e vinte e três centavos), o que configura fator relevante na apuração do resultado final.



2.1.2 Resultado do Período



(Em Mil R\$)

COMENTÁRIO

Observou-se no período em análise que o GRUPO VGALOG registrou aumento no resultado negativo, saindo de –R\$ 54.322,44 (cinquenta e quatro mil, trezentos e vinte e dois reais e quarenta e quatro centavos) para –R\$ 180.002,36 (cento e oitenta mil, dois reais e trinta e seis centavos).



3. ANÁLISE DOS ÍNDICES DE LIQUIDEZ

Indicadores de desempenho são critérios adotados para mensurar a performance dos negócios da empresa, utilizando, para tanto, análise comparativa com outros exercícios e outros indicadores, de modo a diagnosticar a evolução da saúde financeira daquela. Nesse sentido:

- **Indicador de liquidez corrente:** se refere à capacidade da sociedade de cumprir suas obrigações no curto prazo. Dessa forma, o gestor saberá que a organização está preparada para cumprir a maioria dos seus compromissos com terceiros.
- **Indicador de liquidez seca:** é medida pela disponibilidade de bens e direitos realizáveis no curso do exercício, sendo desconsiderado o saldo do estoque.
- **Indicador de liquidez geral:** está atrelado às competências da sociedade no médio e longo prazo. Dessa maneira, seu cálculo abrange também o ativo e passivo que superam a estimativa de tempo de um ano.



ILC =	ÍNDICE DE LIQUIDEZ CORRENTE	VGALOG
	Ativo Circulante	0,11
	Passivo Circulante	



ILS =	ÍNDICE DE LIQUIDEZ SECA	VGALOG
	Ativo Circulante - Estoque	0,11
	Passivo Circulante	



ILG =	ÍNDICE DE LIQUIDEZ GERAL	VGALOG
	Ativo Circulante + Realizável a longo Prazo	0,08
	Passivo Circulante + Exigível a Longo Prazo	

Referência: A análise é de quanto maior melhor

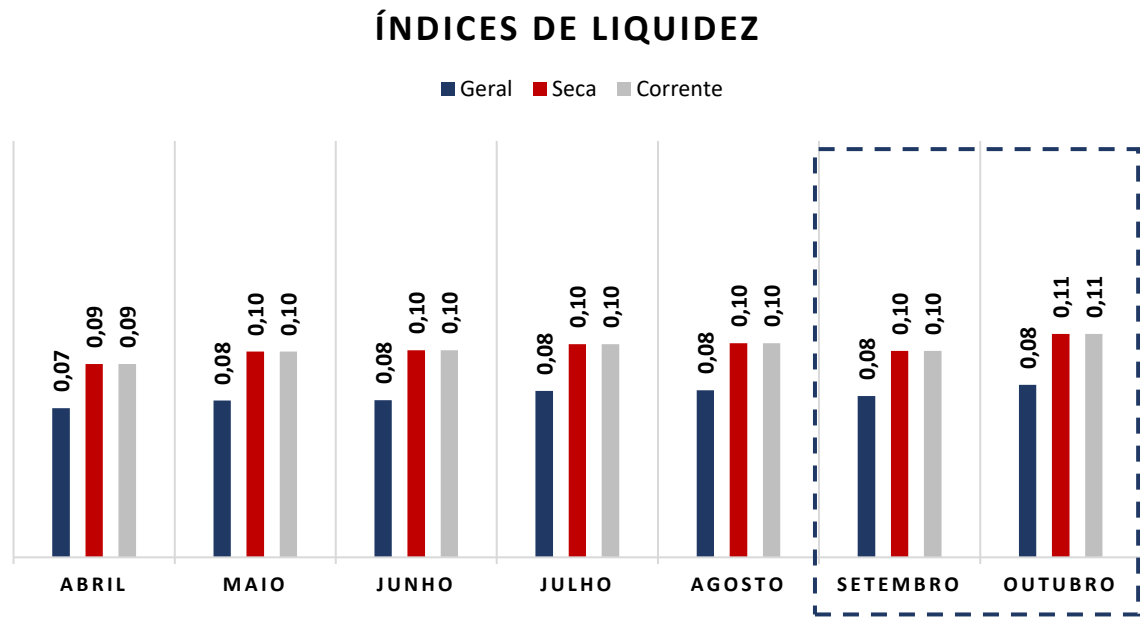


- **Índice de endividamento geral:** determina a proporção do endividamento, em comparação ao total do ativo, indicando o quanto dos ativos da sociedade estão financiados por terceiros.



EG =	ENDIVIDAMENTO GERAL	VGALOG
	Passivo Circulante + ELP	2,25
	Ativo Total	

3.1 ÍNDICES DE LIQUIDEZ MENSAL

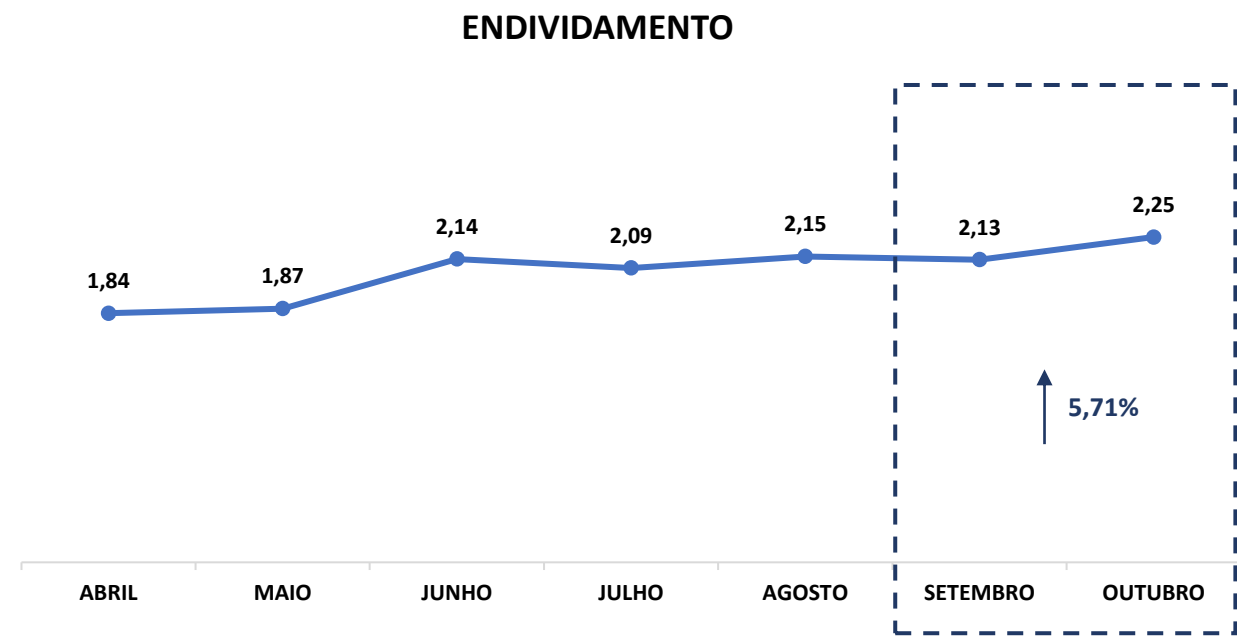


(Referência 1: quanto maior melhor)

COMENTÁRIO

Os Índices contábeis se encontram desfavoráveis, apresentando valor abaixo do número de referência 1 (um), o que indica dificuldade do GRUPO VGALOG em quitar suas obrigações de curto e longo prazo, fato este próprio das empresas em recuperação judicial.





(Referência 1: quanto menor melhor)

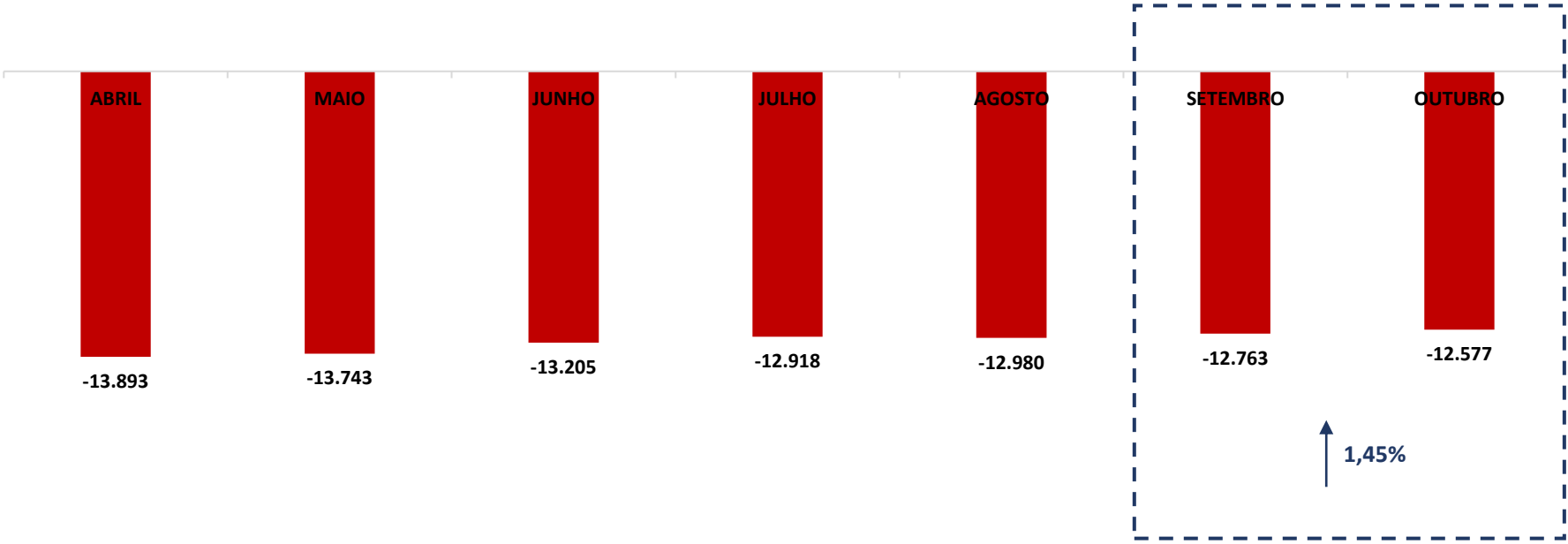
COMENTÁRIO

O Índice de endividamento geral apresenta tendência de alta, alcançando valor de 2,25 (dois vírgula vinte e cinco), ficando acima do valor de referência 1 (um).



3.2 CAPITAL DE GIRO LÍQUIDO (CGL)

O saldo do Capital de giro, que corresponde aos recursos necessários para que uma empresa mantenha sua atividade e evidencia a capacidade desta financiar suas obrigações de curto prazo, se mostrou negativo, alcançando saldo de –R\$ 12.577.312,93 (doze milhões, quinhentos e setenta e sete mil, trezentos e doze reais e noventa e três centavos).



(Em Mil R\$)



4. BALANÇO PATRIMONIAL

ATIVO	30.09.2023	AV	AH	31.10.2023	AV	AH
ATIVO	10.368.987,57	100,00%	-3,09%	9.749.055,12	100,00%	-6,52%
CIRCULANTE	1.404.388,88	8,00%	-4,76%	1.511.362,26	8,61%	1,48%
DISPONIVEL	-117.692,29	-0,67%	43,71%	-32.632,90	-0,19%	-69,02%
CAIXA	1.020,47	0,01%	-94,37%	2.855,69	0,02%	-79,60%
BANCOS	-118.712,76	-0,68%	18,69%	-35.488,59	-0,20%	-70,26%
POUPANÇA/APLICAÇÃO	0,00	0,00%	0,00%	0,00	0,00%	0,00%
CLIENTES - DUPLICATAS A RECEBER	322.307,63	1,84%	-9,39%	335.724,86	1,91%	-9,20%
ADIANTAMENTO A FORNECEDORES	339.431,29	1,93%	1,51%	336.352,37	1,92%	-3,21%
ADIANTAMENTOS		0,00%	0,00%		0,00%	0,00%
IMPOSTOS A RECUPERAR	828.903,49	4,72%	-1,97%	814.979,17	4,64%	-3,64%
EMPRÉSTIMOS	31.438,76	0,18%	55,61%	56.938,76	0,32%	267,36%
NÃO CIRCULANTE	8.964.598,69	51,08%	-2,83%	8.237.692,86	46,94%	-7,85%
CAUÇÕES/DEPÓSITOS	0,00	0,00%	0,00%	0,00	0,00%	0,00%
CONSÓRCIO	311.150,11	1,77%	0,00%	311.150,11	1,77%	0,00%
INVESTIMENTOS	0,00	0,00%	0,00%	0,00	0,00%	0,00%
IMOBILIZADO	8.653.448,58	49,31%	-2,92%	7.926.542,75	45,17%	-8,13%
(-) DEPRECIAÇÃO ACUMULADA	-9.316.780,12	-53,09%	6,54%	-9.602.545,84	-54,72%	6,33%

* AV – Avaliação vertical
** AH – Avaliação horizontal



PASSIVO	30.09.2023	AV	AH	31.10.2023	AV	AH
PASSIVO	10.368.987,57	100,00%	-3,09%	9.749.055,12	100,00%	-6,52%
CIRCULANTE	14.166.933,54	80,73%	-1,57%	14.088.675,19	80,28%	-2,63%
FORNECEDORES	4.540.042,40	25,87%	-4,90%	4.503.368,78	25,66%	-7,03%
ADIANTEAMENTO DE CLIENTES	761.999,97	4,34%	0,00%	761.999,97	4,34%	0,00%
OUTRAS CONTAS A PAGAR	0,00	0,00%	0,00%	0,00	0,00%	0,00%
REMUNERAÇÕES	371.604,96	2,12%	-3,10%	366.626,04	2,09%	-4,67%
ENCARGOS SOCIAIS	171.155,74	0,98%	16,89%	180.301,81	1,03%	12,29%
TRIBUTOS	38.045,51	0,22%	21,76%	41.758,41	0,24%	21,93%
OUTRAS OBRIGAÇÕES	264.567,97	1,51%	0,00%	264.567,97	1,51%	0,00%
OBRIGAÇÕES A PAGAR	0,00	0,00%	0,00%	0,00	0,00%	0,00%
EMPRÉSTIMOS	7.543.930,74	42,99%	-0,15%	7.494.465,96	42,71%	-0,66%
PARCELAMENTOS A PAGAR	0,00	0,00%	0,00%	0,00	0,00%	0,00%
OUTROS	475.586,25	2,71%	0,00%	475.586,25	2,71%	0,00%
NÃO CIRCULANTE	7.950.008,79	45,30%	0,00%	7.892.465,39	44,97%	-0,72%
EMPRÉSTIMOS E FINANCIAMENTOS	7.950.008,79	45,30%	0,00%	7.892.465,39	44,97%	-0,72%
PATRIMÔNIO LÍQUIDO	-11.747.954,76	-66,94%	0,90%	-12.232.085,46	-69,70%	2,01%
CAPITAL SOCIAL	218.800,00	1,25%	0,00%	218.800,00	1,25%	0,00%
RESERVAS	2.048.365,86	11,67%	0,00%	2.048.365,86	11,67%	0,00%
RESULTADOS ACUMULADOS	-13.052.550,43	-74,38%	0,00%	-13.052.550,43	-74,38%	0,00%
AJUSTE DO EXERCÍCIO ANTERIOR	929.020,93	5,29%	0,00%	929.020,93	5,29%	0,00%
RESULTADO DO EXERCÍCIO	-1.891.591,12	-10,78%	5,86%	-2.375.721,82	-13,54%	11,29%

* AV – Avaliação vertical
** AH – Avaliação horizontal



4.1 ANÁLISE DO CAPITAL CIRCULANTE LÍQUIDO

O Ativo circulante registrou aumento de 1,48% (um vírgula quarenta e oito por cento). As variações que mais se destacaram no período foram das rubricas “Caixa” e “Bancos”, que registraram queda de 79,60% (setenta e nove vírgula sessenta por cento) e 70,26% (setenta vírgula vinte e seis por cento), respectivamente. Ademais, a rubrica “Empréstimos” registrou aumento de 267,36% (duzentos e sessenta e sete vírgula trinta e seis por cento).

ATIVO	30.09.2023	AV	AH	31.10.2023	AV	AH
ATIVO	10.368.987,57	100,00%	-3,09%	9.749.055,12	100,00%	-6,52%
CIRCULANTE	1.404.388,88	8,00%	-4,76%	1.511.362,26	8,61%	1,48%
DISPONIVEL	-117.692,29	-0,67%	43,71%	-32.632,90	-0,19%	-69,02%
CAIXA	1.020,47	0,01%	-94,37%	2.855,69	0,02%	-79,60%
BANCOS	-118.712,76	-0,68%	18,69%	-35.488,59	-0,20%	-70,26%
POUPANÇA/APLICAÇÃO	0,00	0,00%	0,00%	0,00	0,00%	0,00%
CLIENTES - DUPLICATAS A RECEBER	322.307,63	1,84%	-9,39%	335.724,86	1,91%	-9,20%
ADIANTAMENTO A FORNECEDORES	339.431,29	1,93%	1,51%	336.352,37	1,92%	-3,21%
ADIANTAMENTOS		0,00%	0,00%		0,00%	0,00%
IMPOSTOS A RECUPERAR	828.903,49	4,72%	-1,97%	814.979,17	4,64%	-3,64%
EMPRÉSTIMOS	31.438,76	0,18%	55,61%	56.938,76	0,32%	267,36%

* AV – Avaliação vertical
** AH – Avaliação horizontal



Em relação ao Passivo circulante, registra-se queda de 2,63% (dois vírgula sessenta e três por cento), vez que apurada queda na rubrica “Fornecedores”, no percentual de 7,03% (sete vírgula zero três por cento). Já em relação as rubricas “Encargos sociais” e “Tributos”, o aumento foi de 12,29% (doze vírgula vinte e nove por cento) e 21,93% (vinte e um vírgula noventa e três por cento).

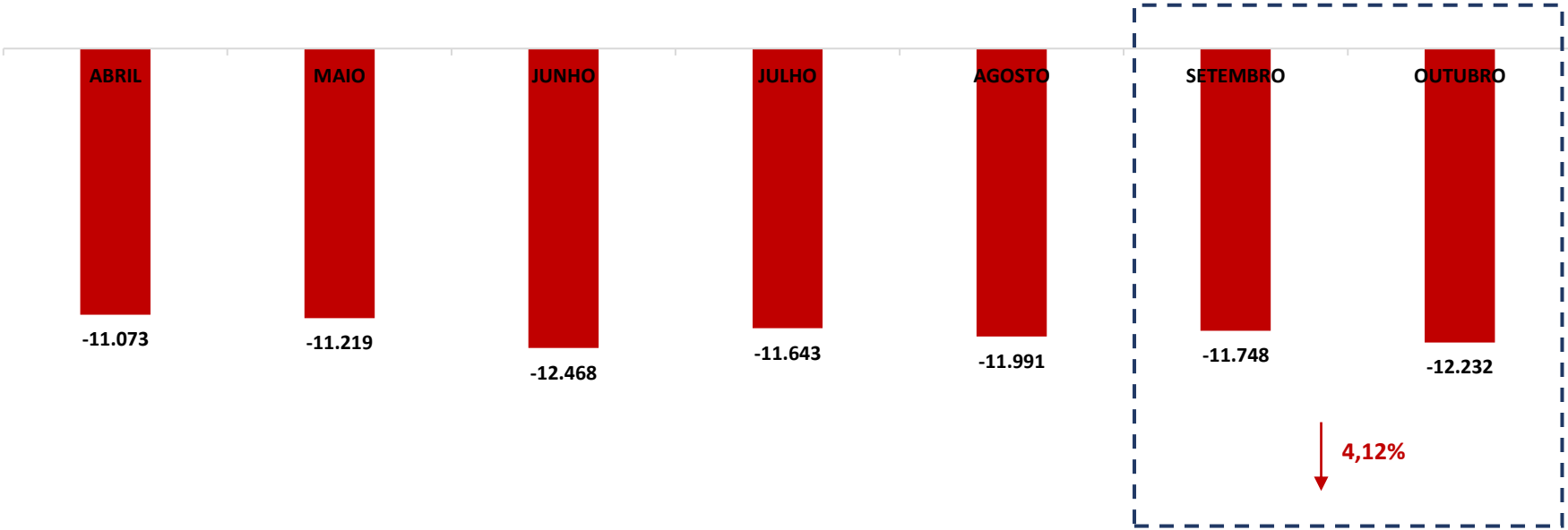
PASSIVO	30.09.2023	AV	AH	31.10.2023	AV	AH
PASSIVO	10.368.987,57	100,00%	-3,09%	9.749.055,12	100,00%	-6,52%
CIRCULANTE	14.166.933,54	80,73%	-1,57%	14.088.675,19	80,28%	-2,63%
FORNECEDORES	4.540.042,40	25,87%	-4,90%	4.503.368,78	25,66%	-7,03%
ADIANTEAMENTO DE CLIENTES	761.999,97	4,34%	0,00%	761.999,97	4,34%	0,00%
OUTRAS CONTAS A PAGAR	0,00	0,00%	0,00%	0,00	0,00%	0,00%
REMUNERAÇÕES	371.604,96	2,12%	-3,10%	366.626,04	2,09%	-4,67%
ENCARGOS SOCIAIS	171.155,74	0,98%	16,89%	180.301,81	1,03%	12,29%
TRIBUTOS	38.045,51	0,22%	21,76%	41.758,41	0,24%	21,93%
OUTRAS OBRIGAÇÕES	264.567,97	1,51%	0,00%	264.567,97	1,51%	0,00%
OBRIGAÇÕES A PAGAR	0,00	0,00%	0,00%	0,00	0,00%	0,00%
EMPRÉSTIMOS	7.543.930,74	42,99%	-0,15%	7.494.465,96	42,71%	-0,66%
PARCELAMENTOS A PAGAR	0,00	0,00%	0,00%	0,00	0,00%	0,00%
OUTROS	475.586,25	2,71%	0,00%	475.586,25	2,71%	0,00%

* AV – Avaliação vertical
** AH – Avaliação horizontal



4.2 PATRIMÔNIO LÍQUIDO

COMPOSIÇÃO PL	ABRIL	MAIO	JUNHO	JULHO	AGOSTO	SETEMBRO	OUTUBRO
PATRIMÔNIO LÍQUIDO	-11.073.486,62	-11.219.175,72	-12.467.563,15	-11.643.221,13	-11.991.056,95	-11.747.954,76	-12.232.085,46
CAPITAL SOCIAL	220.000,00	220.000,00	218.800,00	218.800,00	218.800,00	218.800,00	218.800,00
RESERVAS	2.047.165,86	2.047.165,86	2.048.365,86	2.048.365,86	2.048.365,86	2.048.365,86	2.048.365,86
RESULTADOS ACUMULADOS	-13.052.550,43	-13.052.550,43	-13.052.550,43	-13.052.550,43	-13.052.550,43	-13.052.550,43	-13.052.550,43
AJUSTE DO EXERCICIO ANTERIOR	929.020,93	929.020,93	929.020,93	929.020,93	929.020,93	929.020,93	929.020,93
RESULTADO DO EXERCICIO	-1.217.122,98	-1.362.812,08	-2.611.199,51	-1.786.857,49	-2.134.693,31	-1.891.591,12	-2.375.721,82



(Em Mil R\$)





5. QUESTÕES PROCESSUAIS

5.1 CONFERÊNCIA DOS DOCUMENTOS DOS ARTS. 48 E 51, AMBOS DA LEI N.º 11.101, DE 2005

Conferência dos Documentos dos Arts. 48 e 51, ambos da Lei n.º 11.101, de 2005		
LEI N.º 11.101, de 2005	DOCUMENTOS	ID N.º
	Petição inicial	9590839634 e 9590836103
Art. 48. <i>caput</i>	Documentos societários (comprovantes de inscrição e situação cadastral no CNPJ, certidão de regularidade da devedora no registro público de empresas, atos constitutivos com a nomeação dos atuais administradores)	9590843179 a 9590839342 e 9590833578
Art. 48, incisos I, II e III	Certidões falimentares	9590853892
Art. 48, incisos IV	Certidões Criminais	9590853892, 9598385920, 9598366200 e 9598373789
Art. 51. inciso II, alíneas A e B	Demonstrações Contábeis relativas aos 3 (três) últimos exercícios	9590837000 a 9590851945
Art. 51. inciso III	Relação de credores	9590839963
Art. 51. inciso IV	Relação de empregados	9590848636
Art. 51. inciso V	Documentos societários (comprovantes de inscrição e situação cadastral no CNPJ, certidão de regularidade da devedora no registro público de empresas, atos constitutivos com a nomeação dos atuais administradores)	9590843179 a 9590839342, 9590835361 e 9590853892
Art. 51. inciso VI	Relação de bens dos sócios e administradores	9590852541
Art. 51. inciso VII	Extratos das contas bancárias dos sócios	9590838015
Art. 51. inciso VIII	Certidões negativas de protestos	9590857477 e 9590853892
Art. 51. inciso IX	Relação de todas as ações judiciais em que a Recuperanda é parte, com a estimativa do valor em litígio	9590846851 a 9590860231
	Relatório detalhado do passivo fiscal	9590854904
	Relação de bens e direitos integrantes do ativo não circulante, incluídos aqueles não sujeitos à recuperação judicial, acompanhada dos negócios jurídicos celebrados com os credores de que trata o § 3º do art. 49 da Lei n.º 11.101, de 2005	9590861632

6. CONCLUSÃO

Ante a análise apresentada no presente relatório mensal de atividades, há de ser concluído os seguintes pontos:

- Aumento do faturamento em 2,48% (dois vírgula quarenta e oito por cento);
- Resultado do período negativo, no montante de R\$ 180.002,36 (cento e oitenta mil, dois reais e trinta e seis centavos);
- Índices de liquidez corrente, seca e geral abaixo do valor de referência 1 (um); e
- Índice de endividamento com aumento de 5,71% (cinco vírgula setenta e um por cento), se mantendo acima do valor de referência 1 (um).

Frisa-se a importância da maximização dos esforços do GRUPO VGALOG, para ampliação do faturamento e redução das despesas, a fim de que seja otimizado o resultado e viabilizada o processo recuperacional

O conteúdo deste e as conclusões ora apresentadas são decorrentes de informações coletadas por esta administradora judicial e pelo perito contábil, que resultaram nas análises realizadas e ora reportadas.

De Belo Horizonte/MG para Varginha/MG, em 13 de dezembro de 2023.

Taciani Acerbi Campagnaro Colnago Cabral
Administradora Judicial
OAB/MG 170.449

Ilson Ferreira Godinho
Contador
CRC/MG-100723/O-7

