



Número: **5011151-82.2022.8.13.0707**

Classe: **[CÍVEL] RECUPERAÇÃO JUDICIAL**

Órgão julgador: **1ª Vara Cível da Comarca de Varginha**

Última distribuição : **29/08/2022**

Valor da causa: **R\$ 26.705.617,22**

Assuntos: **Recuperação judicial e Falência, Concurso de Credores**

Segredo de justiça? **NÃO**

Justiça gratuita? **NÃO**

Pedido de liminar ou antecipação de tutela? **NÃO**

Partes	Advogados
<b>VGALOG SOLUCOES LOGISTICAS LTDA (AUTOR)</b>	
	<b>GUSTAVO OLIVEIRA CHALFUN (ADVOGADO)</b> <b>ANTONIO FRANGE JUNIOR (ADVOGADO)</b> <b>CAMILA CRESPI CASTRO (ADVOGADO)</b>
<b>VGALOG SOLUCOES LOGISTICAS LTDA - EPP (AUTOR)</b>	
	<b>ANTONIO FRANGE JUNIOR (ADVOGADO)</b> <b>CAMILA CRESPI CASTRO (ADVOGADO)</b>

Outros participantes	
<b>BANCO VOLKSWAGEN S.A. (TERCEIRO INTERESSADO)</b>	
	<b>RAFAEL BARROSO FONTELLES (ADVOGADO)</b>
<b>POSTO DE COMBUSTIVEL ATIBAIA SP LTDA (TERCEIRO INTERESSADO)</b>	
	<b>FERNANDO DE OLIVEIRA E SILVA (ADVOGADO)</b>
<b>POSTO 22 - ATIBAIA LTDA (TERCEIRO INTERESSADO)</b>	
	<b>FERNANDO DE OLIVEIRA E SILVA (ADVOGADO)</b>
<b>GAPLAN CAMINHOS LESTE LTDA. (TERCEIRO INTERESSADO)</b>	
	<b>GLAUCIA ROBERTA SENA (ADVOGADO)</b> <b>MARIA RAQUEL BELCULFINE (ADVOGADO)</b>
<b>MAPFRE SEGUROS GERAIS S.A. (TERCEIRO INTERESSADO)</b>	
	<b>KEILA CHRISTIAN ZANATTA MANANGAO RODRIGUES (ADVOGADO)</b>
<b>Unimed Seguradora (TERCEIRO INTERESSADO)</b>	
	<b>RODRIGO FERREIRA ZIDAN (ADVOGADO)</b>
<b>GV PNEUS E SERVICOS S/A (TERCEIRO INTERESSADO)</b>	
	<b>ANIELLY LISARB DE FARIAS LOPES (ADVOGADO)</b> <b>CRISTIANA CALDEIRA BRANT OLIVEIRA (ADVOGADO)</b> <b>MARCELO JOSE PENA (ADVOGADO)</b> <b>OSVALDO NUNES DE OLIVEIRA (ADVOGADO)</b>
<b>VIEIRA &amp; PIZZOLI VIEIRA LTDA (TERCEIRO INTERESSADO)</b>	
	<b>LORENA MOREIRA RUIVO (ADVOGADO)</b> <b>LANEREUTON THEODORO MOREIRA (ADVOGADO)</b>

ITAU UNIBANCO S.A. (TERCEIRO INTERESSADO)	
	PAULO ROBERTO JOAQUIM DOS REIS (ADVOGADO)
INTELBRAS S.A. INDUSTRIA DE TELECOMUNICACAO ELETRONICA BRASILEIRA (TERCEIRO INTERESSADO)	
	MARCIO BERTOLDI COELHO (ADVOGADO) ADRIANO DIGIACOMO (ADVOGADO)
AUTO POSTO ESPERANCA LTDA (TERCEIRO INTERESSADO)	
	CAIO LACERDA DE LUCA (ADVOGADO)
POSTO DE SERVICO 3 D DE LEOPOLDINA LTDA (TERCEIRO INTERESSADO)	
	THANUS FREITAS SOFFE (ADVOGADO) ARTHUR LEMGRUBER MIRANDA DE SOUZA (ADVOGADO)
BANCO CNH INDUSTRIAL CAPITAL S.A. (TERCEIRO INTERESSADO)	
	CESAR AUGUSTO TERRA (ADVOGADO) JOAO LEONELHO GABARDO FILHO (ADVOGADO)
BANCO DO BRASIL SA (TERCEIRO INTERESSADO)	
	SERVIO TULIO DE BARCELOS (ADVOGADO) JOSE ARNALDO JANSSEN NOGUEIRA (ADVOGADO)
MS BRAZ REMOCOES - EIRELI (TERCEIRO INTERESSADO)	
	WILLIAM LIMA BATISTA SOUZA (ADVOGADO) WILLIAM DA CRUZ (ADVOGADO)
AYMORE CREDITO, FINANCIAMENTO E INVESTIMENTO S.A. (TERCEIRO INTERESSADO)	
	MARIA RITA SOBRAL GUZZO (ADVOGADO)
AUTO POSTO RIO 2004 LTDA (TERCEIRO INTERESSADO)	
	VANDERLUCIO MIRANDA DE FREITAS (ADVOGADO)
BANCO BRADESCO S.A. (TERCEIRO INTERESSADO)	
	NORIVAL LIMA PANIAGO (ADVOGADO) BRUNNA MELAZZO FERNANDES DA SILVA (ADVOGADO)
METAL MINAS COMERCIO DE FERRO E ACO LTDA (TERCEIRO INTERESSADO)	
	NAYARA ALVES PEREIRA (ADVOGADO) GUSTAVO OLIVEIRA CHALFUN (ADVOGADO) ANTONIO CHALFUN (ADVOGADO)
COOPERATIVA DE CREDITO DE LIVRE ADMISSAO DA REGIAO DE VARGINHA LTDA SICOOB CREDIVAR (TERCEIRO INTERESSADO)	
	HENRIQUE CALDEIRA TEIXEIRA SANTOS (ADVOGADO)
COOPERATIVA DE CREDITO DE LIVRE ADMISSAO DE ASSOCIADOS DE ESPUMOSO - SICREDI ESPUMOSO RS (TERCEIRO INTERESSADO)	
	ALEXANDRE AUGUSTO DO PRADO (ADVOGADO) WAGNER ROSCHEL CRISTE (ADVOGADO)
BANCO J SAFRA S/A (TERCEIRO INTERESSADO)	
	ANDRE LUIS FEDELI (ADVOGADO)
CPX DISTRIBUIDORA LTDA (TERCEIRO INTERESSADO)	
	SIMONE CRISTINE DAVEL (ADVOGADO)
BANCO SANTANDER (BRASIL) S.A. (TERCEIRO INTERESSADO)	

BANCO MERCEDES-BENZ DO BRASIL S/A (TERCEIRO INTERESSADO)	
	SERVIO TULIO DE BARCELOS (ADVOGADO)
BANCO VOLVO (BRASIL) S.A (TERCEIRO INTERESSADO)	
	MAGDA LUIZA RIGODANZO EGGER DE OLIVEIRA (ADVOGADO)
DISTRITO FEDERAL (TERCEIRO INTERESSADO)	
UNIÃO FEDERAL- (PFN) (TERCEIRO INTERESSADO)	
BANCO RODOBENS S.A. (TERCEIRO INTERESSADO)	
TACIANI ACERBI CAMPAGNARO COLNAGO CABRAL (ADMINISTRADOR(A) JUDICIAL)	

Documentos			
Id.	Data da Assinatura	Documento	Tipo
9725995102	13/02/2023 15:43	<a href="#">Manifestação administradora judicial</a>	Manifestação
9726014902	13/02/2023 15:43	<a href="#">2023.02.13 Manifestação juntada RMA - Novembro e dezembro de 2022</a>	Manifestação
9725992755	13/02/2023 15:43	<a href="#">RMA - Novembro e dezembro de 2022</a>	Outros documentos





ACERBI CAMPAGNARO  
COLNAGO CABRAL  
ADMINISTRAÇÃO JUDICIAL

EXCELENTÍSSIMO SENHOR DOUTOR JUIZ DE DIREITO DA **1ª VARA CÍVEL** DA  
COMARCA DE **VARGINHA/MG**.

**Processo n.º 5011151-82.2022.8.13.0707**

**TACIANI ACERBI CAMPAGNARO COLNAGO CABRAL**, inscrita na OAB/MG sob o  
n.º 170.449, nomeada administradora judicial no procedimento de *recuperação  
judicial* de **VGALOG SOLUÇÕES LOGÍSTICAS LTDA.** e **VGALOG SOLUÇÕES  
LOGÍSTICAS LTDA. - EPP - EM RECUPERAÇÃO JUDICIAL**, vem,  
respeitosamente, perante V. Exa., **requerer** a juntada do Relatório Mensal de  
Atividades, referente aos meses de novembro e dezembro de 2022.

Termos em que pede deferimento.

De Belo Horizonte/MG para Varginha/MG, 13 de fevereiro de 2023.

**TACIANI ACERBI CAMPAGNARO COLNAGO CABRAL**  
OAB/MG 170.449  
Administradora Judicial  
lamz

Alameda Oscar Niemeyer, 1033  
Conjunto 424, torre 4 - Vila da Serra  
Nova Lima/MG - CEP: 34006-065  
(31) 3879-2669 (31) 2115-6166  
(31) 99495-6551(whatsapp)

Avenida João Baptista Parra, 633  
Sala 1401- Praia do Suá  
Vitória/ES - CEP: 29052-123  
(27) 99938-6551 (whatsapp)

WWW.COLNAGOCABRAL.COM.BR  
CONTATO@COLNAGOCABRAL.COM.BR



**ACERBI CAMPAGNARO  
COLNAGO CABRAL**  
ADMINISTRAÇÃO JUDICIAL

## **RELATÓRIO DE ATIVIDADES**

RECUPERAÇÃO JUDICIAL

**VGALOG SOLUÇÕES LOGÍSTICAS LTDA.**

RMA – NOVEMBRO E DEZEMBRO DE 2022

13.FEVEREIRO.2023



1. Informações iniciais sobre o RMA e a Recuperanda.....	3	2.1.1 Análise financeira.....	10
1.1 O RMA.....	3	2.1.2 Resultado do período.....	11
1.2 A Recuperanda e suas atividades.....	3	3. Análise dos índices de liquidez.....	12
1.3 Últimos acontecimentos relevantes e cronograma processual.....	4	3.1 Índices de liquidez mensal.....	13
1.4 Estrutura e organograma societário.....	5	3.2 Capital de giro.....	15
1.5 Folha de pagamentos.....	6	4. Balanço patrimonial.....	16
1.5.1 Número de funcionários.....	6	4.1 Análise do capital circulante líquido.....	18
1.6 Endividamento.....	7	4.2 Patrimônio líquido.....	20
1.6.1 Créditos sujeitos à recuperação judicial – quadro evolutivo.....	7	5. Questões processuais.....	21
1.6.2 Análise do atual quadro geral de credores (art. 7, §2º, da Lei n.º 11.101, de 2005).....	8	5.1 Conferência dos documentos dos arts. 48 e 51, ambos da Lei n.º 11.101, de 2005.....	21
2. Faturamento.....	9	6. Conclusão.....	22
2.1 Demonstração do resultado do exercício.....	9		



## 1. INFORMAÇÃO INICIAIS SOBRE O RMA E A RECUPERANDA

### 1.1 O RMA

O presente Relatório Mensal de Atividades – RMA refere-se aos meses de novembro e dezembro de 2022 e foi elaborado pela ACCC Administração Judicial, com base nos elementos contábeis fornecidos pela VGALOG SOLUÇÕES LOGISTICAS LTDA. – EM RECUPERAÇÃO JUDICIAL, em conformidade com o previsto no art. 22, inciso II, alínea “c”, da Lei n.º 11.101, de 2005.

Neste são registradas as principais informações processuais e financeiras da Recuperanda, analisadas conjuntamente pela administradora judicial e pelo perito nomeados pelo juízo.

Na oportunidade, reitera-se a disponibilidade desta administradora judicial para prestação de esclarecimentos a qualquer interessado, ratificando atuação transparente e compromissada, direcionada para a preservação da empresa, com adequado atendimento aos direitos dos credores.

### 1.2 A RECUPERANDA E SUAS ATIVIDADES

A VGALOG SOLUÇÕES LOGÍSTICAS LTDA. – EM RECUPERAÇÃO JUDICIAL formulou requerimento recuperacional em 29 de agosto de 2022, havendo sido deferido seu processamento em 01 de setembro de 2022, pelo d. juízo da 1ª Vara Cível da Comarca de Varginha/MG, processo n.º 5011151-82.2022.8.13.0707.

A Recuperanda foi fundada em 2016, com o objetivo de atender o transporte rodoviário aduaneiro, tanto nas importações, quanto nas exportações, das cargas marítimas e aéreas, atendendo principalmente os portos e aeroportos da região sudeste.

Com uma rápida expansão, em 2018, a empresa começou a prestar serviços consistentes no carregamento de *containers* de café e, posteriormente, frente ao aumento da demanda, investiu em novas áreas de armazenagens.





1.3 ÚLTIMOS ACONTECIMENTOS RELEVANTES E CRONOGRAMA PROCESSUAL

Atualmente, o processo se encontra no aguardo da publicação do edital previsto no art. 7º, §2º, da Lei n.º 11.101, de 2005, contendo a relação de credores desta administradora judicial, para que se inicie a fase de apresentação de habilitação e impugnação de crédito judicial.

DATA	EVENTO	LEI. 11.101/05
29/08/2022	Ajuizamento do pedido de recuperação judicial	
01/09/2022	Deferimento do pedido recuperacional	art. 52, inciso I, II, III, IV e V §1º
05/09/2022	Publicação do deferimento da recuperação judicial no Diário Oficial	
07/11/2022	Publicação do 1º edital pelo devedor	art. 52, §1º
22/11/2022	Fim do prazo para apresentar habilitação e divergência de crédito (15 dias da publicação do 1º edital)	art. 7º, §1º
24/10/2022	Apresentação do plano recuperacional ao d. juízo (60 dias após a publicação do deferimento da recuperação)	art. 53
	Publicação de aviso sobre o recebimento do PRJ no Diário Oficial	art. 53, § Único
	Fim do prazo para apresentar objeções ao plano de recuperação judicial (30 dias após a publicação do 2º edital ou 30 dias após a publicação do aviso de recebimento do PRJ)	art. 53, § Único e art. 55, § Único
15/12/2022	Publicação do edital pelo AJ - 2º edital (45 dias após apresentação de habilitação e divergências de crédito)	art. 7º, §2º
	Fim do prazo para apresentar habilitações e impugnações de crédito (10 dias após publicação do 2º edital)	art. 8º
	Publicação do edital de convocação para votação do plano recuperacional - AGC (15 dias de antecedência da realização do conclave)	art. 36
	1ª Convocação da assembleia-geral de credores	art. 36, I
	2ª Convocação da assembleia-geral de credores	art. 36, I
	Prazo limite para votação do PRJ em conclave (150 dias após o deferimento da recuperação judicial)	art. 56 § 1º
	Fim do prazo de suspensão do curso da prescrição de ações e execuções contra o devedor (180 dias após o deferimento do pedido recuperacional)	art. 6º, § 4º
	Homologação do plano de recuperação judicial	art. 58
	Fim do prazo recuperacional, se cumpridas todas as obrigações previstas no PRJ (2 anos após o deferimento de recuperação judicial)	art. 61
	Eventos Ocorridos	



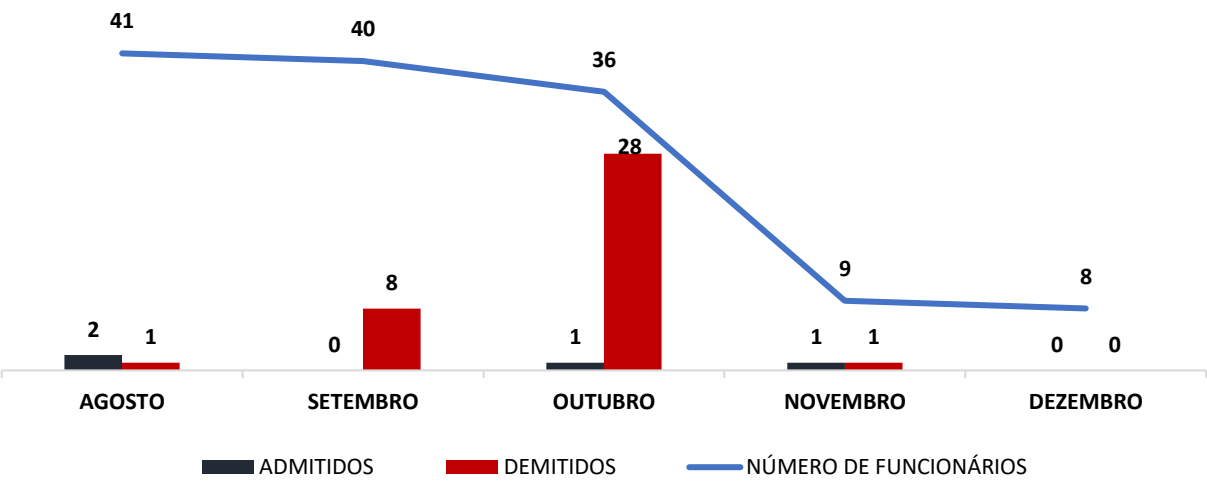
1.4 ESTRUTURA E ORGANOGrama SOCIETÁRIO

EMPRESA	SÓCIO	%
VGALOG SOLUÇÕES LOGÍSTICAS LTDA.	ADRIANA ANTÔNIA DAMASCENO	100
	TOTAL	100



1.5 FOLHA DE PAGAMENTOS

1.5.1 Número de funcionários



1.6 ENDIVIDAMENTO

1.6.1 Créditos sujeitos à recuperação judicial – quadro evolutivo

	RELAÇÃO INICIAL DE CREDORES (Art. 52, §1º, da Lei n.º 11.101, de 2005)			QUADRO DE CREDORES DA AJ (Art. 7º, §2º, da Lei n.º 11.101, de 2005)		
DESCRIÇÃO DA CLASSE	QUANT. CREDORES	TOTAL EM REAIS	TOTAL EM DÓLAR	QUANT. CREDORES	TOTAL EM REAIS	TOTAL EM DÓLAR
CLASSE I - CRÉDITOS TRABALHISTAS	46	R\$ 479.999,22	0	47	R\$ 490.980,90	0
CLASSE II - CRÉDITOS COM GARANTIA REAL	12	R\$ 16.444.218,67	0	0	R\$ 0,00	0
CLASSE III - CRÉDITOS QUIROGRAFÁRIOS	66	R\$ 9.407.426,07	0	57	R\$ 4.017.546,08	0
CLASSE IV - CRÉDITOS ME E EPP	61	R\$ 373.973,26	0	56	R\$ 2.403.214,34	0
TOTAL GERAL	185	R\$ 26.705.617,22	0	160	R\$ 6.911.741,32	0



1.6.2 Análise do atual quadro geral de credores (art. 7, §º2, da Lei n.º 11.101, de 2005)

QUANT. CREDITORES	CLASSE	TOTAL (R\$)
47	CLASSE I - CRÉDITOS TRABALHISTAS	R\$ 490.980,90
0	CLASSE II - CRÉDITOS COM GARANTIA REAL	R\$ 0,00
57	CLASSE III - CRÉDITOS QUIROGRAFÁRIOS	R\$ 4.017.546,08
56	CLASSE IV - CRÉDITOS ME E EPP	R\$ 2.403.214,34
160	TOTAL GERAL	6.911.741,32

QUANTIDADE DE CREDITORES



2. FATURAMENTO

2.1 DEMONSTRAÇÃO DO RESULTADO DO EXERCÍCIO

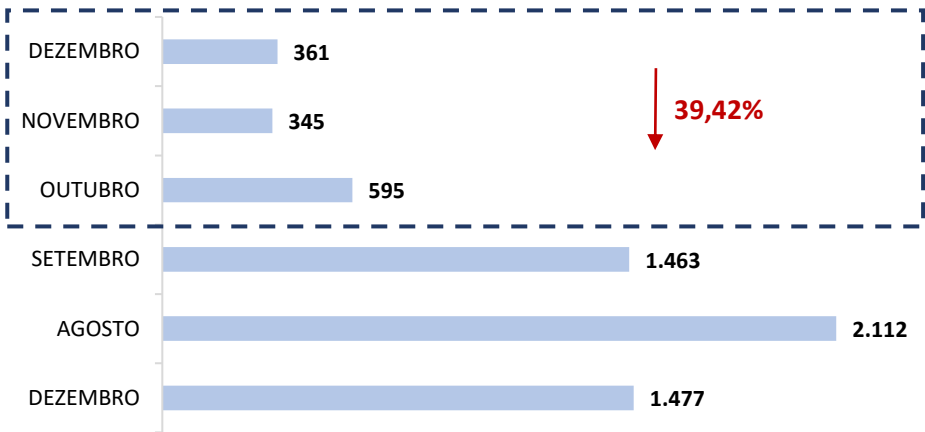
DEMONSTRAÇÃO DE RESULTADO DO EXERCÍCIO	31.10.2022	AV	AH	30.11.2022	AV	AH	31.12.2022	AV	AH
RECEITA BRUTA	595.354,50	100,00%	-59,32%	344.759,71	100,00%	-42,09%	360.638,63	100,00%	4,61%
SERVIÇOS PRESTADOS	586.527,14	40,08%	-53,29%	287.490,26	19,64%	-50,98%	321.239,59	21,95%	11,74%
SERVIÇOS PRESTADOS FILIAL	8.827,36	0,60%	-95,75%	57.269,45	3,91%	548,77%	39.399,04	2,69%	-31,20%
(-) DEDUÇÕES	(50.430,54)	-3,45%	58,90%	(38.107,54)	-2,60%	-24,44%	(56.069,24)	-3,83%	47,13%
(-) PIS S/FATURAMENTO	(7.184,79)	-0,49%	11,89%	(5.729,79)	-0,39%	-20,25%	(5.950,53)	-0,41%	3,85%
(-) COFINS S/FATURAMENTO	(33.093,58)	-2,26%	#DIV/0!	(26.391,74)	-1,80%	-20,25%	(27.408,54)	-1,87%	3,85%
(-) ISSQN	0,00	0,00%	#DIV/0!	0,00	0,00%	#DIV/0!	(1.224,53)	-0,08%	#DIV/0!
(-) ICMS S/VENDAS	(1.221,86)	-0,08%	-63,68%	(814,62)	-0,06%	-33,33%	(16.076,07)	-1,10%	1873,44%
(-) INSS S/FATURAMENTO	(8.930,31)	-0,61%	-59,32%	(5.171,39)	-0,35%	-42,09%	(5.409,57)	-0,37%	4,61%
RECEITA LÍQUIDA	544.923,96	37,24%	-61,94%	306.652,17	20,95%	-43,73%	304.569,39	20,81%	-0,68%
(-) CMV	(341.808,12)	-23,36%	1,18%	(27.511,65)	-1,88%	-91,95%	(23.812,88)	-1,63%	-13,44%
LUCRO BRUTO	203.115,84	13,88%	-81,43%	279.140,52	19,07%	37,43%	280.756,51	19,18%	0,58%
(-) DESPESAS ADMINISTRATIVAS	(2.131.034,52)	-145,62%	71,28%	(548.394,93)	-37,47%	-74,27%	(595.841,34)	-40,71%	8,65%
(-) DESPESAS TRIBUTARIAS		0,00%	-100,00%	(773,94)	-0,05%	#DIV/0!	(26.333,85)	-1,80%	3302,57%
(-) DESPESAS FINANCEIRAS	(174.767,43)	-11,94%	9,03%	(14.618,05)	-1,00%	-91,64%	(16.323,39)	-1,12%	11,67%
RECEITAS FINANCEIRAS	598,97	0,04%	-98,89%	1.914,40	0,13%	219,62%	0,13	0,00%	-99,99%
OUTRAS RECEITAS OPERACIONAIS		0,00%	#DIV/0!		0,00%	#DIV/0!		0,00%	#DIV/0!
(-) RESULTADO OPERACIONAL	(2.305.202,98)	-157,52%	68,17%	(561.872,52)	-38,39%	-75,63%	(638.498,45)	-43,63%	13,64%
(-) DESPESAS NÃO OPERACIONAIS	(31.143,10)	-2,13%	-83,51%	36.922,05	2,52%	-218,56%	(69.982,24)	-4,78%	-289,54%
RECEITAS NÃO OPERACIONAIS		0,00%	#DIV/0!		0,00%	#DIV/0!		0,00%	#DIV/0!
(-) RESULTADO ANTES DO IR E CSLL	(2.133.230,24)	-358,31%	358,10%	(245.809,95)	-71,30%	-88,48%	(427.724,18)	-118,60%	74,01%
LUCRO/PREJUIZO DO EXERCICIO	(2.133.230,24)	-358,31%	358,10%	(245.809,95)	-71,30%	-88,48%	(427.724,18)	-118,60%	74,01%

\* AV – Avaliação vertical  
\*\* AH – Avaliação horizontal



2.1.1 Análise Financeira

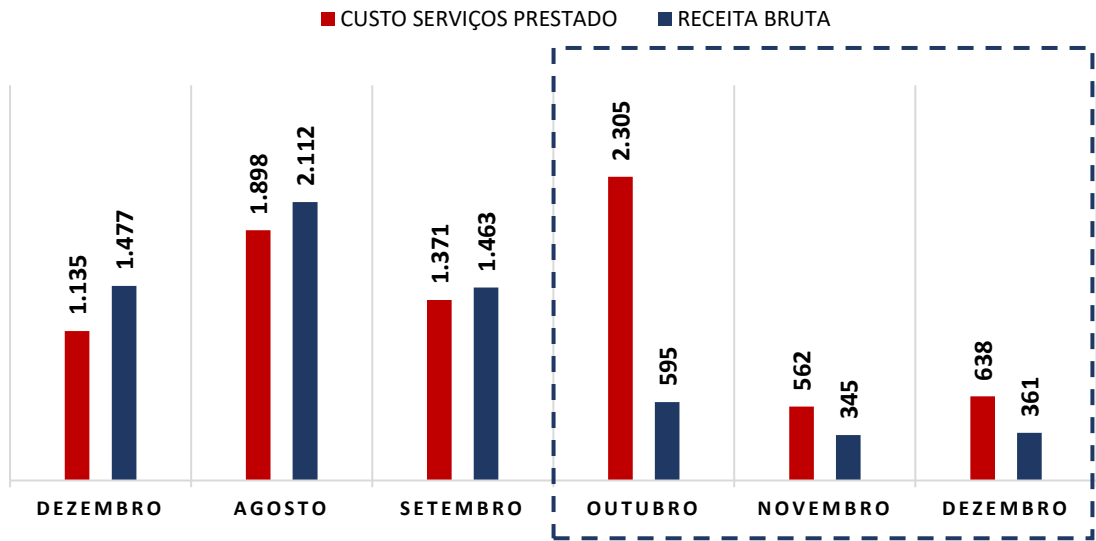
RECEITA BRUTA (Em Mil R\$)



COMENTÁRIO

Em que pese as oscilações no faturamento bruto, a VGALOG SOLUÇÕES LOGÍSTICAS LTDA. – EM RECUPERAÇÃO JUDICIAL apresentou queda entre os meses de outubro e dezembro de 2022, alcançando saldo de R\$ 360.638,63 (trezentos e sessenta mil, seiscentos e trinta e oito reais e sessenta e três centavos).

CUSTO SERVIÇOS PRESTADOS X RECEITA BRUTA

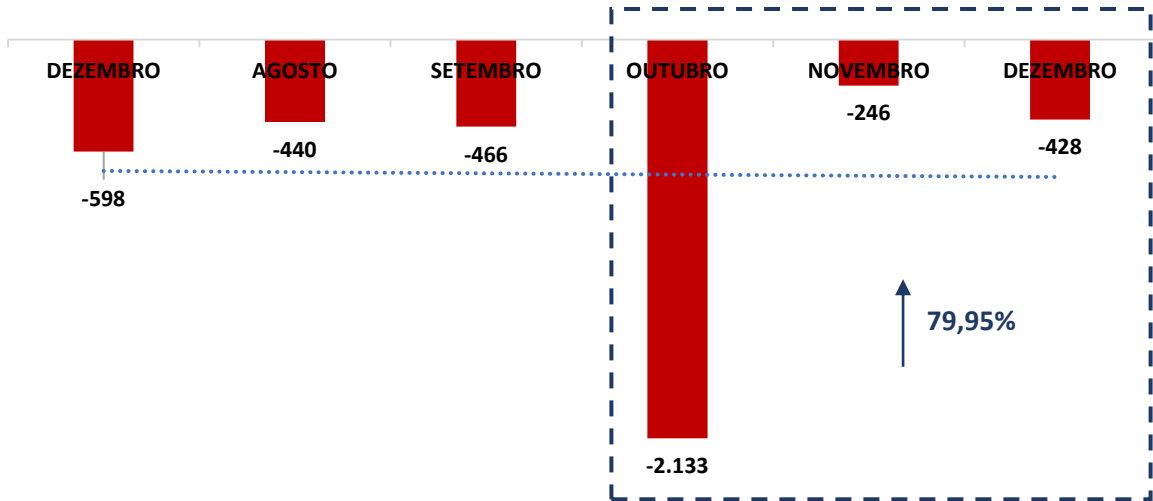


COMENTÁRIO

As despesas da Recuperanda sofreram queda de 72,3% (setenta e dois vírgula três por cento) comparando os meses de outubro e dezembro de 2022, registrando saldo de R\$ 638.498,45 (seiscentos e trinta e oito mil, quatrocentos e noventa e oito reais e quarenta e cinco centavos), o que configura fator relevante na apuração do resultado final.



2.1.2 Resultado do Período



COMENTÁRIO

Observou-se no período em análise que a VGALOG SOLUÇÕES LOGÍSTICAS LTDA. – EM RECUPERAÇÃO JUDICIAL registrou resultado negativo, saindo de – R\$ 2.133.230,24 (dois milhões, cento e trinta e três mil, duzentos e trinta reais e vinte e quatro centavos), no mês de outubro de 2022, para – R\$ 427.724,18 (quatrocentos e vinte e sete mil, setecentos e vinte e quatro reais e dezoito centavos), no mês de dezembro de 2022.



3. ANÁLISE DOS ÍNDICES DE LIQUIDEZ

Indicadores de desempenho são critérios adotados para mensurar a performance dos negócios da empresa, utilizando, para tanto, análise comparativa com outros exercícios e outros indicadores e diagnosticando a evolução da saúde financeira daquela. Nesse sentido:

- **Indicador de liquidez Corrente:** se refere à capacidade da sociedade de cumprir suas obrigações no curto prazo. Dessa forma, o gestor saberá que a organização está preparada para cumprir a maioria dos seus compromissos com terceiros.
- **Indicador de liquidez Seca:** é medida pela disponibilidade de bens e direitos realizáveis no curso do exercício, sendo desconsiderado o saldo do estoque.
- **Indicador de liquidez Geral:** está atrelado às competências da sociedade no médio e longo prazo. Desse modo, seu cálculo abrange também o ativo e passivo que superam a estimativa de tempo de um ano.



ILC =	ÍNDICE DE LIQUIDEZ CORRENTE	VGALOG
	Ativo Circulante Passivo Circulante	0,13



ILS =	ÍNDICE DE LIQUIDEZ SECA	VGALOG
	Ativo Circulante - Estoque Passivo Circulante	0,13



ILG =	ÍNDICE DE LIQUIDEZ GERAL	VGALOG
	Ativo Circulante + Realizável a longo Prazo Passivo Circulante + Exigível a Longo Prazo	0,09

Referência: A análise é de quanto maior melhor



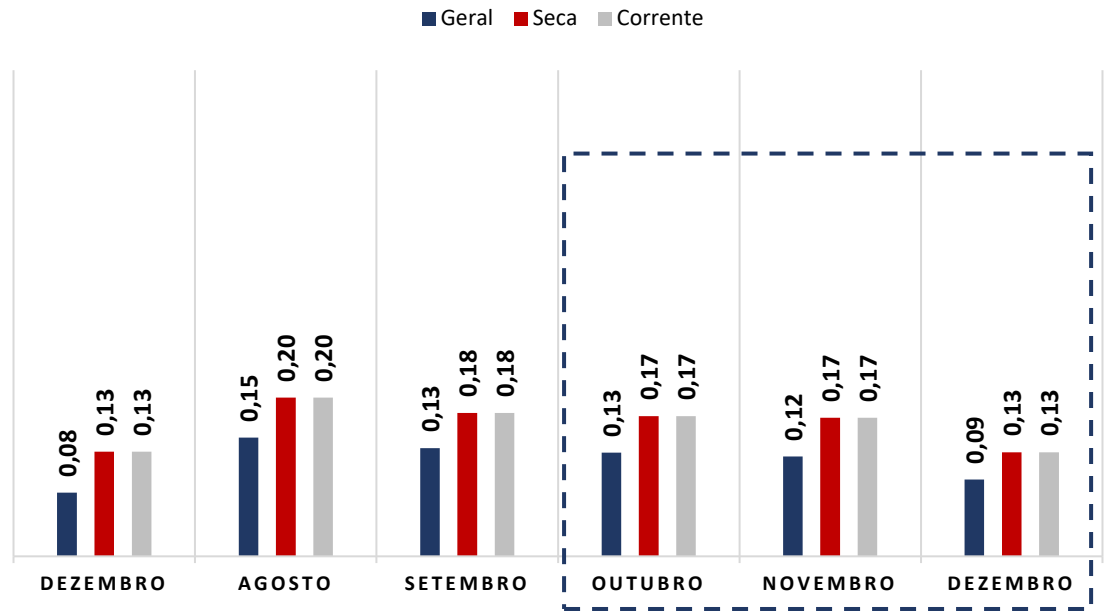
- **Índice de Endividamento Geral:** determina a proporção do endividamento, em comparação ao total do ativo, indicando o quanto dos ativos da empresa estão financiados por terceiros.



EG =	ENDIVIDAMENTO GERAL	VGALOG
	Passivo Circulante + ELP	1,65
	Ativo Total	



3.1 ÍNDICES DE LIQUIDEZ MENSAL

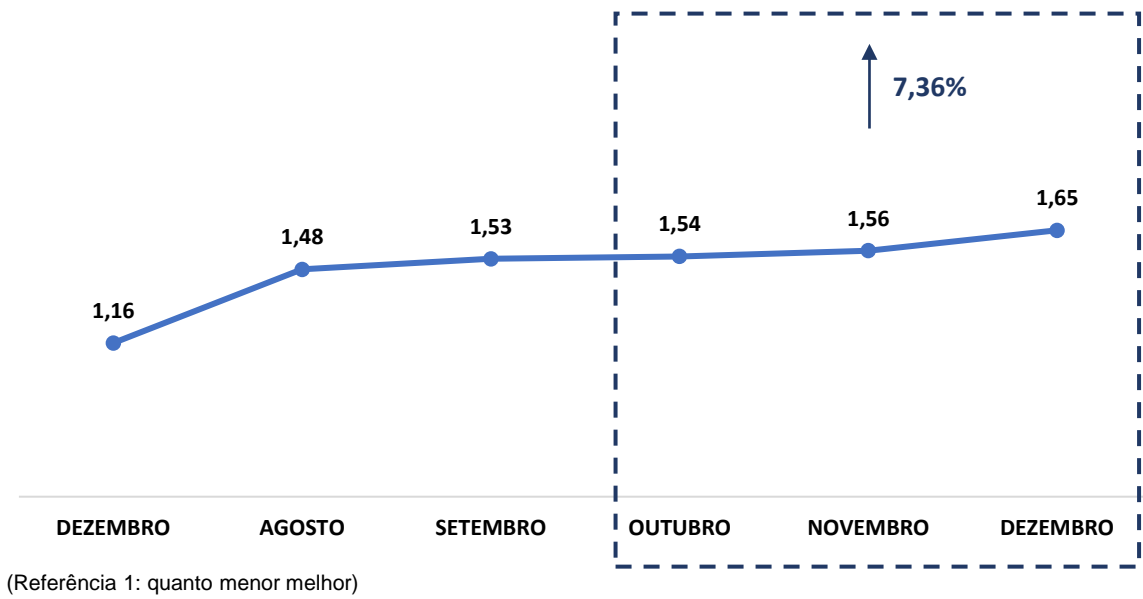


(Referência 1: quanto maior melhor)

COMENTÁRIO

Os índices contábeis se encontram desfavoráveis, apresentando valor abaixo do número de referência 1 (um), o que indica dificuldade de quitação das obrigações de curto e longo prazo, fato este próprio das empresas em recuperação judicial.





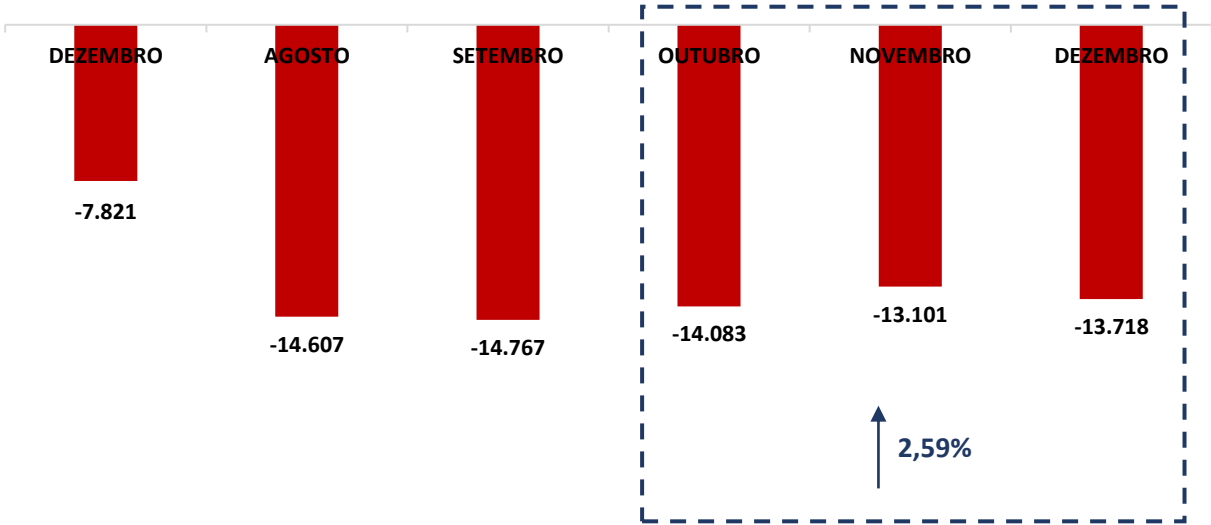
COMENTÁRIO

O índice de endividamento geral apresenta tendência de alta, alcançando valor de 1,65 (um vírgula sessenta e cinco), ficando acima do valor de referência 1 (um).



3.2 CAPITAL DE GIRO LÍQUIDO (CGL)

O saldo do Capital de Giro, que corresponde aos recursos necessários para que uma empresa mantenha sua atividade e evidencia a capacidade de a sociedade financiar suas obrigações de curto prazo, se mostrou negativo, alcançando saldo de – R\$ 13.718.314,37 (treze milhões, setecentos e dezoito mil, trezentos e quatorze reais e trinta e sete centavos).



4. BALANÇO PATRIMONIAL

ATIVO	31.10.2022	AV	AH	30.11.2022	AV	AH	31.12.2022	AV	AH
ATIVO	16.835.765,28	100,00%	-4,06%	15.780.142,05	100,00%	-6,27%	14.902.779,61	100,00%	-5,56%
CIRCULANTE	2.946.229,94	16,79%	-7,29%	2.700.511,33	15,39%	-8,34%	2.023.795,57	11,53%	-25,06%
DISPONIVEL	-92.724,84	-0,53%	197,95%	-105.633,52	-0,60%	13,92%	16.195,06	0,09%	-115,33%
CAIXA	0,00	0,00%	-	0,00	0,00%	-	101,40	0,00%	-
BANCOS	-92.724,85	-0,53%	197,95%	-105.633,53	-0,60%	13,92%	16.093,66	0,09%	-115,24%
POUPANÇA/APLICAÇÃO	0,01	0,00%	0,00%	0,01	0,00%	0,00%	0,00	0,00%	-100,00%
CLIENTES - DUPLICATAS A RECEBER	663.611,03	3,78%	-20,91%	563.729,79	3,21%	-15,05%	601.296,77	3,43%	6,66%
ADIANTAMENTO A FORNECEDORES	660.365,76	3,76%	-47,38%	517.349,52	2,95%	-21,66%	454.948,54	2,59%	-12,06%
ADIANTAMENTOS	0,00	0,00%	-	11.203,64	0,06%	-	0,00	0,00%	-100,00%
IMPOSTOS A RECUPERAR	1.694.977,99	9,66%	54,78%	1.693.861,90	9,65%	-0,07%	935.360,59	5,33%	-44,78%
EMPRÉSTIMOS	20.000,00	0,11%	0,00%	20.000,00	0,11%	0,00%	15.994,61	0,09%	-20,03%
NÃO CIRCULANTE	13.889.535,34	79,15%	-3,35%	13.079.630,72	74,53%	-5,83%	12.878.984,04	73,39%	-1,53%
CAUÇÕES/DEPÓSITOS	292,76	0,00%	0,00%	292,76	0,00%	0,00%	0,00	0,00%	-100,00%
CONSÓRCIO	335.392,09	1,91%	-9,26%	311.150,11	1,77%	-7,23%	311.150,11	1,77%	0,00%
INVESTIMENTOS	30.856,32	0,18%	0,00%	30.856,32	0,18%	0,00%	59,56	0,00%	-99,81%
IMOBILIZADO	13.522.994,17	77,06%	-3,20%	12.737.331,53	72,58%	-5,81%	12.567.774,37	71,62%	-1,33%
(-) DEPRECIAÇÃO ACUMULADA	-6.376.785,84	-36,34%	5,03%	-6.562.448,48	-37,40%	2,91%	-6.858.111,12	-39,08%	4,51%

\* AV – Avaliação vertical  
\*\* AH – Avaliação horizontal



PASSIVO	31.10.2022	AV	AH	30.11.2022	AV	AH	31.12.2022	AV	AH
PASSIVO	16.835.765,28	100,00%	-4,06%	15.780.142,05	100,00%	-6,27%	14.902.779,51	100,00%	-5,56%
CIRCULANTE	17.029.132,87	97,04%	-5,10%	15.801.589,72	90,04%	-7,21%	15.742.109,94	89,71%	-0,38%
FORNECEDORES	5.936.719,55	33,83%	-20,79%	5.033.761,43	28,68%	-15,21%	5.087.164,51	28,99%	1,06%
ADIANTAMENTO DE CLIENTES	793.594,71	4,52%	0,00%	771.999,97	4,40%	-2,72%	761.999,97	4,34%	-1,30%
OUTRAS CONTAS A PAGAR	13.891,00	0,08%	0,00%	13.891,00	0,08%	0,00%	13.891,00	0,08%	0,00%
REMUNERAÇÕES	445.941,89	2,54%	29,52%	451.289,32	2,57%	1,20%	447.223,16	2,55%	-0,90%
ENCARGOS SOCIAIS	199.771,27	1,14%	-30,08%	207.434,02	1,18%	3,84%	116.623,55	0,66%	-43,78%
TRIBUTOS	140.926,31	0,80%	-159,69%	147.380,27	0,84%	4,58%	19.292,81	0,11%	-86,91%
OUTRAS OBRIGAÇÕES	107.999,89	0,62%	0,00%	107.999,89	0,62%	0,00%	107.999,89	0,62%	0,00%
OBRIGAÇÕES A PAGAR	0,00	0,00%	-	0,00	0,00%	-	119.772,88	0,68%	-
EMPRÉSTIMOS	9.044.272,40	51,54%	1,36%	8.720.704,23	49,69%	-3,58%	8.717.898,84	49,68%	-0,03%
PARCELAMENTOS A PAGAR	83.586,39	0,48%	1,35%	84.700,13	0,48%	1,33%	85.813,87	0,49%	1,31%
OUTROS	262.429,46	1,50%	95,10%	262.429,46	1,50%	0,00%	264.429,46	1,51%	0,76%
NÃO CIRCULANTE	8.877.236,45	50,59%	0,00%	8.877.236,45	50,59%	0,00%	8.877.236,45	50,59%	0,00%
EMPRÉSTIMOS E FINANCIMANETOS	8.877.236,45	50,59%	0,00%	8.877.236,45	50,59%	0,00%	8.877.236,45	50,59%	0,00%
PATRIMÔNIO LÍQUIDO	-9.070.604,04	-51,69%	-2,19%	-8.898.684,12	-50,71%	-1,90%	-9.716.566,88	-55,37%	9,19%
CAPITAL SOCIAL	220.000,00	1,25%	0,00%	220.000,00	1,25%	0,00%	220.000,00	1,25%	0,00%
RESERVAS	2.047.165,86	11,67%	0,00%	2.047.165,86	11,67%	0,00%	2.047.165,86	11,67%	0,00%
RESULTADOS ACUMULADOS	-5.493.866,09	-31,31%	-8,41%	-5.493.866,09	-31,31%	0,00%	-5.872.258,09	-33,46%	6,89%
AJUSTE DO EXERCICIO ANTERIOR	933.678,02	5,32%	0,00%	933.678,02	5,32%	0,00%	933.678,02	5,32%	0,00%
RESULTADO DO EXERCICIO	-6.777.581,83	-38,62%	4,65%	-6.605.661,91	-37,64%	-2,54%	-7.045.152,67	-40,15%	6,65%

\* AV – Avaliação vertical  
\*\* AH – Avaliação horizontal



4.1 ANÁLISE DO CAPITAL CIRCULANTE LÍQUIDO

O Ativo Circulante registrou queda de 25,06% (vinte e cinco vírgula zero seis por cento). Isso porque as rubricas “Bancos” e “Adiantamentos” apresentaram queda de 115,24% (cento e quinze vírgula trinta e três por cento) e 100% (cem por cento), respectivamente. Já a rubrica “Clientes” operou em aumento de 6,66% (seis vírgula sessenta e seis por cento).

ATIVO	31.10.2022	AV	AH	30.11.2022	AV	AH	31.12.2022	AV	AH
ATIVO	16.835.765,28	100,00%	-4,06%	15.780.142,05	100,00%	-6,27%	14.902.779,61	100,00%	-5,56%
CIRCULANTE	2.946.229,94	16,79%	-7,29%	2.700.511,33	15,39%	-8,34%	2.023.795,57	11,53%	-25,06%
DISPONIVEL	-92.724,84	-0,53%	197,95%	-105.633,52	-0,60%	13,92%	16.195,06	0,09%	-115,33%
CAIXA	0,00	0,00%	-	0,00	0,00%	-	101,40	0,00%	-
BANCOS	-92.724,85	-0,53%	197,95%	-105.633,53	-0,60%	13,92%	16.093,66	0,09%	-115,24%
POUPANÇA/APLICAÇÃO	0,01	0,00%	0,00%	0,01	0,00%	0,00%	0,00	0,00%	-100,00%
CLIENTES - DUPLICATAS A RECEBER	663.611,03	3,78%	-20,91%	563.729,79	3,21%	-15,05%	601.296,77	3,43%	6,66%
ADIANTAMENTO A FORNECEDORES	660.365,76	3,76%	-47,38%	517.349,52	2,95%	-21,66%	454.948,54	2,59%	-12,06%
ADIANTAMENTOS	0,00	0,00%	-	11.203,64	0,06%	-	0,00	0,00%	-100,00%
IMPOSTOS A RECUPERAR	1.694.977,99	9,66%	54,78%	1.693.861,90	9,65%	-0,07%	935.360,59	5,33%	-44,78%
EMPRÉSTIMOS	20.000,00	0,11%	0,00%	20.000,00	0,11%	0,00%	15.994,61	0,09%	-20,03%

\* AV – Avaliação vertical  
\*\* AH – Avaliação horizontal



Em relação ao Passivo Circulante, registra-se queda de 0,38% (zero vírgula trinta e oito por cento), vez que apurada queda nas rubricas “Encargos Sociais” e “Tributos”, respectivamente, nos percentuais de 43,78% (quarenta e três vírgula setenta e oito por cento) e 86,91% (oitenta e seis vírgula noventa e um por cento). Já em relação à rubrica “Parcelamento a Pagar”, o aumento foi de 1,31% (um vírgula trinta e um por cento).

PASSIVO	31.10.2022	AV	AH	30.11.2022	AV	AH	31.12.2022	AV	AH
PASSIVO	16.835.765,28	100,00%	-4,06%	15.780.142,05	100,00%	-6,27%	14.902.779,51	100,00%	-5,56%
CIRCULANTE	17.029.132,87	97,04%	-5,10%	15.801.589,72	90,04%	-7,21%	15.742.109,94	89,71%	-0,38%
FORNECEDORES	5.936.719,55	33,83%	-20,79%	5.033.761,43	28,68%	-15,21%	5.087.164,51	28,99%	1,06%
ADIANTEAMENTO DE CLIENTES	793.594,71	4,52%	0,00%	771.999,97	4,40%	-2,72%	761.999,97	4,34%	-1,30%
OUTRAS CONTAS A PAGAR	13.891,00	0,08%	0,00%	13.891,00	0,08%	0,00%	13.891,00	0,08%	0,00%
REMUNERAÇÕES	445.941,89	2,54%	29,52%	451.289,32	2,57%	1,20%	447.223,16	2,55%	-0,90%
ENCARGOS SOCIAIS	199.771,27	1,14%	-30,08%	207.434,02	1,18%	3,84%	116.623,55	0,66%	-43,78%
TRIBUTOS	140.926,31	0,80%	-159,69%	147.380,27	0,84%	4,58%	19.292,81	0,11%	-86,91%
OUTRAS OBRIGAÇÕES	107.999,89	0,62%	0,00%	107.999,89	0,62%	0,00%	107.999,89	0,62%	0,00%
OBRIGAÇÕES A PAGAR	0,00	0,00%	-	0,00	0,00%	-	119.772,88	0,68%	-
EMPRÉSTIMOS	9.044.272,40	51,54%	1,36%	8.720.704,23	49,69%	-3,58%	8.717.898,84	49,68%	-0,03%
PARCELAMENTOS A PAGAR	83.586,39	0,48%	1,35%	84.700,13	0,48%	1,33%	85.813,87	0,49%	1,31%
OUTROS	262.429,46	1,50%	95,10%	262.429,46	1,50%	0,00%	264.429,46	1,51%	0,76%

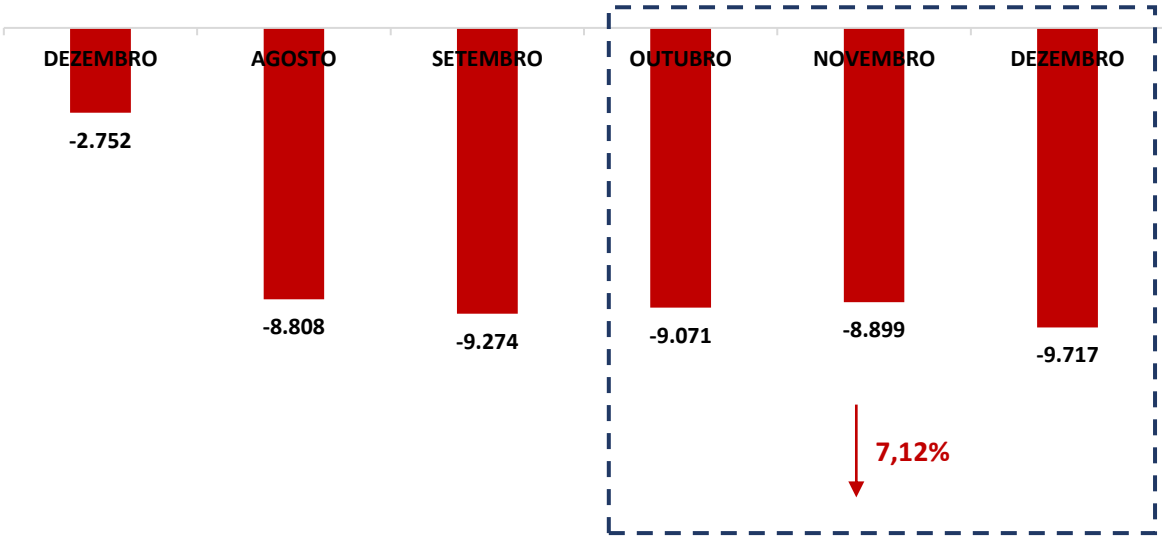
\* AV – Avaliação vertical  
\*\* AH – Avaliação horizontal





4.2 PATRIMÔNIO LÍQUIDO

COMPOSIÇÃO PL	31.12.2021	31.08.2022	30.09.2022	31.10.2022	31.10.2023	31.10.2024
PATRIMÔNIO LÍQUIDO	-2.751.538,42	-8.807.982,16	-9.273.648,72	-9.070.604,04	-8.898.684,12	-9.716.566,88
CAPITAL SOCIAL	220.000,00	220.000,00	220.000,00	220.000,00	220.000,00	220.000,00
RESERVAS	2.047.165,86	2.047.165,86	2.047.165,86	2.047.165,86	2.047.165,86	2.047.165,86
RESULTADOS ACUMULADOS	-5.952.742,39	-5.998.257,22	-5.998.257,22	-5.493.866,09	-5.493.866,09	-5.872.258,09
AJUSTE DO EXERCICIO ANTERIOR	934.038,11	933.678,02	933.678,02	933.678,02	933.678,02	933.678,02
RESULTADO DO EXERCICIO	0,00	-6.010.568,82	-6.476.235,38	-6.777.581,83	-6.605.661,91	-7.045.152,67





5. QUESTÕES PROCESSUAIS

5.1 CONFERÊNCIA DOS DOCUMENTOS DOS ARTS. 48 E 51, AMBOS DA LEI N.º 11.101, DE 2005

Conferência dos Documentos dos Arts. 48 e 51, ambos da Lei n.º 11.101, de 2005		
Lei n.º 11.101, de 2005	Documentos	ID n.º
	Petição inicial	9590839634 e 9590836103
Art. 48. <i>caput</i>	Documentos societários (comprovantes de inscrição e situação cadastral no CNPJ, certidão de regularidade da devedora no registro público de empresas, atos constitutivos com a nomeação dos atuais administradores)	9590843179 a 9590839342 e 9590833578
Art. 48, incisos I, II e III	Certidões falimentares	9590853892
Art. 48, incisos IV	Certidões Criminais	9590853892, 9598385920, 9598366200 e 9598373789
Art. 51. inciso II, alíneas A e B	Demonstrações Contábeis relativas aos 3 (três) últimos exercícios	9590837000 a 9590851945
Art. 51. inciso III	Relação de credores	9590839963
Art. 51. inciso IV	Relação de empregados	9590848636
Art. 51. inciso V	Documentos societários (comprovantes de inscrição e situação cadastral no CNPJ, certidão de regularidade da devedora no registro público de empresas, atos constitutivos com a nomeação dos atuais administradores)	9590843179 a 9590839342, 9590835361 e 9590853892
Art. 51. inciso VI	Relação de bens dos sócios e administradores	9590852541
Art. 51. inciso VII	Extratos das contas bancárias dos sócios	9590838015
Art. 51. inciso VIII	Certidões negativas de protestos	9590857477 e 9590853892
Art. 51. inciso IX	Relação de todas as ações judiciais em que a Recuperanda é parte, com a estimativa do valor em litígio	9590846851 a 9590860231
	Relatório detalhado do passivo fiscal	9590854904
	Relação de bens e direitos integrantes do ativo não circulante, incluídos aqueles não sujeitos à recuperação judicial, acompanhada dos negócios jurídicos celebrados com os credores de que trata o § 3º do art. 49 da Lei n.º 11.101, de 2005	9590861632

## 6. CONCLUSÃO

Ante a análise apresentada no presente relatório mensal de atividades, há de ser concluído os seguintes pontos:

- Queda do faturamento em 39,42% (trinta e nove vírgula quarenta e dois por cento);
- Índices de liquidez corrente, seca e geral abaixo do valor de referência 1 (um); e
- Índice de endividamento com aumento de 7,36% (sete vírgula trinta e seis por cento), se mantendo acima do valor de referência 1 (um).

Ressalta-se a importância de a VGALOG SOLUÇÕES LOGÍSTICAS LTDA. – EM RECUPERAÇÃO JUDICIAL maximizar os esforços para ampliação do faturamento e redução das despesas, a fim de que seja otimizado o resultado e viabilizado o processo recuperacional

O conteúdo deste e as conclusões ora apresentadas são decorrentes de informações coletadas por esta administradora judicial e pelo perito contábil, que resultaram nas análises realizadas e ora reportadas.

De Belo Horizonte/MG para Varginha/MG, em 13 de fevereiro de 2023.

**Taciani Acerbi Campagnaro Colnago Cabral**

*Administradora Judicial*  
OAB/MG 170.449

**Ilson Ferreira Godinho**

*Contador*  
CRC/MG-100723/O-7