



30/06/2023

Número: **5011151-82.2022.8.13.0707**

Classe: **[CÍVEL] RECUPERAÇÃO JUDICIAL**

Órgão julgador: **1ª Vara Cível da Comarca de Varginha**

Última distribuição : **29/08/2022**

Valor da causa: **R\$ 26.705.617,22**

Assuntos: **Recuperação judicial e Falência, Concurso de Credores**

Segredo de justiça? **NÃO**

Justiça gratuita? **NÃO**

Pedido de liminar ou antecipação de tutela? **NÃO**

| Partes  | Advogados  |
|---|--|
| <b>VGALOG SOLUCOES LOGISTICAS LTDA (AUTOR)</b>        |  |
|   | <b>IZABELA RODRIGUES MARCONDES DUTRA (ADVOGADO)</b><br><b>GUSTAVO OLIVEIRA CHALFUN (ADVOGADO)</b><br><b>ANTONIO FRANGE JUNIOR (ADVOGADO)</b><br><b>CAMILA CRESPI CASTRO (ADVOGADO)</b> |
| <b>VGALOG SOLUCOES LOGISTICAS LTDA - EPP (AUTOR)</b>  |  |
|   | <b>IZABELA RODRIGUES MARCONDES DUTRA (ADVOGADO)</b><br><b>ANTONIO FRANGE JUNIOR (ADVOGADO)</b><br><b>CAMILA CRESPI CASTRO (ADVOGADO)</b>   |
| <b>VGALOG SOLUCOES LOGISTICAS LTDA - EPP (RÉU/RÉ)</b> |  |
| <b>VGALOG SOLUCOES LOGISTICAS LTDA (RÉU/RÉ)</b>       |  |

| Outros participantes   |   |
|--|---|
| <b>VANESSA ZAIRA COMETA (TERCEIRO INTERESSADO)</b>                 |   |
|  | <b>GUSTAVO OLIVEIRA CHALFUN (ADVOGADO)</b>  |
| <b>ALEXANDRE OLIVEIRA DA SILVA (TERCEIRO INTERESSADO)</b>          |   |
|  | <b>GUSTAVO OLIVEIRA CHALFUN (ADVOGADO)</b>  |
| <b>BANCO VOLKSWAGEN S.A. (TERCEIRO INTERESSADO)</b>                |   |
|  | <b>RAFAEL BARROSO FONTELLES (ADVOGADO)</b>  |
| <b>POSTO DE COMBUSTIVEL ATIBAIA SP LTDA (TERCEIRO INTERESSADO)</b> |   |
|  | <b>FERNANDO DE OLIVEIRA E SILVA (ADVOGADO)</b>                                      |
| <b>POSTO 22 - ATIBAIA LTDA (TERCEIRO INTERESSADO)</b>              |   |
|  | <b>FERNANDO DE OLIVEIRA E SILVA (ADVOGADO)</b>                                      |
| <b>GAPLAN CAMINHOES LESTE LTDA. (TERCEIRO INTERESSADO)</b>         |   |
|  | <b>GLAUCIA ROBERTA SENA (ADVOGADO)</b><br><b>MARIA RAQUEL BELCULFINE (ADVOGADO)</b> |
| <b>MAPFRE SEGUROS GERAIS S.A. (TERCEIRO INTERESSADO)</b>           |   |
|  | <b>KEILA CHRISTIAN ZANATTA MANANGAO RODRIGUES (ADVOGADO)</b>                        |
| <b>Unimed Seguradora (TERCEIRO INTERESSADO)</b>                    |   |
|  | <b>RODRIGO FERREIRA ZIDAN (ADVOGADO)</b>  |

|   |   |
|---|---|
| GV PNEUS E SERVICOS S/A (TERCEIRO INTERESSADO)  |   |
|   | <b>ANIELLY LISARB DE FARIAS LOPES (ADVOGADO)</b><br><b>CRISTIANA CALDEIRA BRANT OLIVEIRA (ADVOGADO)</b><br><b>MARCELO JOSE PENA (ADVOGADO)</b><br><b>OSVALDO NUNES DE OLIVEIRA (ADVOGADO)</b> |
| VIEIRA & PIZZOLI VIEIRA LTDA (TERCEIRO INTERESSADO)   |   |
|   | <b>LORENA MOREIRA RUIVO (ADVOGADO)</b><br><b>LANEREUTON THEODORO MOREIRA (ADVOGADO)</b>   |
| ITAU UNIBANCO S.A. (TERCEIRO INTERESSADO)   |   |
|   | <b>PAULO ROBERTO JOAQUIM DOS REIS (ADVOGADO)</b>  |
| INTELBRAS S.A. INDUSTRIA DE TELECOMUNICACAO ELETRONICA BRASILEIRA (TERCEIRO INTERESSADO)                        |   |
|   | <b>MARCIO BERTOLDI COELHO (ADVOGADO)</b><br><b>ADRIANO DIGIACOMO (ADVOGADO)</b>   |
| AUTO POSTO ESPERANCA LTDA (TERCEIRO INTERESSADO)  |   |
|   | <b>CAIO LACERDA DE LUCA (ADVOGADO)</b>  |
| POSTO DE SERVICO 3 D DE LEOPOLDINA LTDA (TERCEIRO INTERESSADO)  |   |
|   | <b>THANUS FREITAS SOFFE (ADVOGADO)</b><br><b>ARTHUR LEMGRUBER MIRANDA DE SOUZA (ADVOGADO)</b>   |
| BANCO CNH INDUSTRIAL CAPITAL S.A. (TERCEIRO INTERESSADO)  |   |
|   | <b>CESAR AUGUSTO TERRA (ADVOGADO)</b><br><b>JOAO LEONELHO GABARDO FILHO (ADVOGADO)</b>  |
| BANCO DO BRASIL SA (TERCEIRO INTERESSADO)   |   |
|   | <b>SERVIO TULIO DE BARCELOS (ADVOGADO)</b><br><b>JOSE ARNALDO JANSSEN NOGUEIRA (ADVOGADO)</b>   |
| MS BRAZ REMOCOES - EIRELI (TERCEIRO INTERESSADO)  |   |
|   | <b>WILLIAM LIMA BATISTA SOUZA (ADVOGADO)</b><br><b>WILLIAM DA CRUZ (ADVOGADO)</b>   |
| AYMORE CREDITO, FINANCIAMENTO E INVESTIMENTO S.A. (TERCEIRO INTERESSADO)  |   |
|   | <b>MARIA RITA SOBRAL GUZZO (ADVOGADO)</b>   |
| AUTO POSTO RIO 2004 LTDA (TERCEIRO INTERESSADO)   |   |
|   | <b>VANDERLUCIO MIRANDA DE FREITAS (ADVOGADO)</b>  |
| BANCO BRADESCO S.A. (TERCEIRO INTERESSADO)  |   |
|   | <b>NORIVAL LIMA PANIAGO (ADVOGADO)</b><br><b>BRUNNA MELAZZO FERNANDES DA SILVA (ADVOGADO)</b>   |
| METAL MINAS COMERCIO DE FERRO E ACO LTDA (TERCEIRO INTERESSADO)   |   |
|   | <b>NAYARA ALVES PEREIRA (ADVOGADO)</b><br><b>GUSTAVO OLIVEIRA CHALFUN (ADVOGADO)</b><br><b>ANTONIO CHALFUN (ADVOGADO)</b>   |
| COOPERATIVA DE CREDITO DE LIVRE ADMISSAO DA REGIAO DE VARGINHA LTDA SICOOB CREDIVAR (TERCEIRO INTERESSADO)      |   |
|   | <b>HENRIQUE CALDEIRA TEIXEIRA SANTOS (ADVOGADO)</b>   |
| COOPERATIVA DE CREDITO DE LIVRE ADMISSAO DE ASSOCIADOS DE ESPUMOSO - SICREDI ESPUMOSO RS (TERCEIRO INTERESSADO) |   |

|  |  |
|--|--|
|  | ALEXANDRE AUGUSTO DO PRADO (ADVOGADO)<br>WAGNER ROSCHEL CHRISTE (ADVOGADO) |
| Banco J. Safra S/A (TERCEIRO INTERESSADO)                            |  |
|  | ANDRE LUIS FEDELI (ADVOGADO)   |
| CPX DISTRIBUIDORA LTDA (TERCEIRO INTERESSADO)                        |  |
|  | SIMONE CRISTINE DAVEL (ADVOGADO)   |
| BANCO SANTANDER (BRASIL) S.A. (TERCEIRO INTERESSADO)                 |  |
| BANCO MERCEDES-BENZ DO BRASIL S/A (TERCEIRO INTERESSADO)             |  |
|  | SERVIO TULIO DE BARCELOS (ADVOGADO)  |
| BANCO VOLVO (BRASIL) S.A (TERCEIRO INTERESSADO)                      |  |
|  | MAGDA LUIZA RIGODANZO EGGER DE OLIVEIRA (ADVOGADO)                         |
| DISTRITO FEDERAL (TERCEIRO INTERESSADO)                              |  |
| UNIÃO FEDERAL- (PFN) (TERCEIRO INTERESSADO)                          |  |
| BANCO RODOBENS S.A. (TERCEIRO INTERESSADO)                           |  |
| TACIANI ACERBI CAMPAGNARO COLNAGO CABRAL (ADMINISTRADOR(A) JUDICIAL) |  |

| Documentos |                    |   |                   |
|------------|--------------------|---|-------------------|
| Id.        | Data da Assinatura | Documento   | Tipo              |
| 9851912648 | 30/06/2023 15:56   | <a href="#">Manifestação administradora judicial</a>                          | Manifestação      |
| 9851931576 | 30/06/2023 15:56   | <a href="#">2023.06.30 Manifestação juntada de RMA - Abril e maio de 2023</a> | Manifestação      |
| 9851907943 | 30/06/2023 15:56   | <a href="#">RMA - Abril e maio de 2023</a>                                    | Outros documentos |





ACERBI CAMPAGNARO  
COLNAGO CABRAL  
ADMINISTRAÇÃO JUDICIAL

EXCELENTÍSSIMO SENHOR DOUTOR JUIZ DE DIREITO DA **1ª VARA CÍVEL** DA  
COMARCA DE **VARGINHA/MG**.

**Processo n.º 5011151-82.2022.8.13.0707**

**TACIANI ACERBI CAMPAGNARO COLNAGO CABRAL**, já devidamente qualificada,  
vem, respeitosamente, perante V. Exa., no procedimento de *recuperação judicial* de  
**VGALOG SOLUÇÕES LOGÍSTICAS LTDA. e VGALOG SOLUÇÕES LOGÍSTICAS  
LTDA. – EPP – EM RECUPERAÇÃO JUDICIAL**, **requerer** a juntada do Relatório  
Mensal de Atividades referente aos meses de abril e maio de 2023.

Termos em que pede deferimento.

De Belo Horizonte/MG para Varginha/MG, em 30 de junho de 2023.

**TACIANI ACERBI CAMPAGNARO COLNAGO CABRAL**  
OAB/MG 170.449  
Administradora Judicial  
lamz

Alameda Oscar Niemeyer, 1033  
Conjunto 424, torre 4 - Vila da Serra  
Nova Lima/MG - CEP: 34006-065  
(31) 3879-2669 (31) 2115-6166  
(31) 99495-6551(whatsapp)

Avenida João Baptista Parra, 633  
Sala 1401- Praia do Suá  
Vitória/ES - CEP: 29052-123  
(27) 99938-6551 (whatsapp)

WWW.COLNAGOCABRAL.COM.BR  
CONTATO@COLNAGOCABRAL.COM.BR



ACERBI CAMPAGNARO  
COLNAGO CABRAL

ADMINISTRAÇÃO JUDICIAL

## RELATÓRIO DE ATIVIDADES

RECUPERAÇÃO JUDICIAL

**VGALOG SOLUÇÕES LOGÍSTICAS LTDA. e  
VGALOG SOLUÇÕES LOGÍSTICAS LTDA. –  
EPP, em conjunto GRUPO VGALOG – EM  
RECUPERAÇÃO JUDICIAL**

RMA – ABRIL E MAIO DE 2023

30.JUNHO.2023



|  |   |   |    |
|--|---|---|----|
| 1. Informações iniciais sobre o RMA e as Recuperandas.....                         | 3 | 2.1.1 Análise financeira.....   | 10 |
| 1.1 O RMA.....   | 3 | 2.1.2 Resultado do período.....   | 11 |
| 1.2 As Recuperandas e suas atividades.....   | 3 | 3. Análise dos Índices de liquidez.....   | 12 |
| 1.3 Últimos acontecimentos relevantes e cronograma processual.....                 | 4 | 3.1 Índices de liquidez mensal.....   | 13 |
| 1.4 Estrutura e organograma societário.....  | 5 | 3.2 Capital de giro (CGL).....  | 15 |
| 1.5 Folha de pagamentos.....   | 6 | 4. Balanço patrimonial.....   | 16 |
| 1.5.1 Número de funcionários.....  | 6 | 4.1 Análise do Capital circulante líquido.....  | 18 |
| 1.6 Endividamento.....   | 7 | 4.2 Patrimônio líquido.....   | 20 |
| 1.6.1 Créditos sujeitos à recuperação judicial – quadro evolutivo.....             | 7 | 5. Questões processuais.....  | 21 |
| 1.6.2 Análise da relação de credores (art. 7º, §2º, da Lei n.º 11.101, de 2005)... | 8 | 5.1 Conferência dos documentos dos arts. 48 e 51, ambos da Lei n.º 11.101, de 2005..... | 21 |
| 2. Faturamento.....  | 9 | 6. Conclusão.....   | 22 |
| 2.1 Demonstração do resultado do exercício.....                                    | 9 |   |    |



## 1. INFORMAÇÃO INICIAIS SOBRE O RMA E A RECUPERANDA

### 1.1 O RMA

Este Relatório Mensal de Atividades – RMA refere-se aos meses de abril e maio de 2023 e foi elaborado pela ACCC Administração Judicial, com base nos elementos contábeis fornecidos pela VGALOG SOLUÇÕES LOGÍSTICAS LTDA. e VGALOG SOLUÇÕES LOGÍSTICAS LTDA. – EPP, em conjunto GRUPO VGALOG – EM RECUPERAÇÃO JUDICIAL, em conformidade com o previsto no art. 22, inciso II, alínea “c”, da Lei n.º 11.101, de 2005.

Neste são registradas as principais informações processuais e financeiras das Recuperandas, analisadas conjuntamente pela administradora judicial e pelo perito nomeados pelo juízo.

Na oportunidade, reitera-se a disponibilidade desta administradora judicial para prestação de esclarecimentos a qualquer interessado, ratificando atuação transparente e compromissada, direcionada para a preservação da empresa, com adequado atendimento aos direitos dos credores.

### 1.2 A RECUPERANDA E SUAS ATIVIDADES

A VGALOG SOLUÇÕES LOGÍSTICAS LTDA. e a VGALOG SOLUÇÕES LOGÍSTICAS LTDA. – EPP, em conjunto GRUPO VGALOG – EM RECUPERAÇÃO JUDICIAL, formularam requerimento recuperacional em 29 de agosto de 2022, havendo sido deferido seu processamento em 01 de setembro de 2022, pelo d. juízo da 1ª Vara Cível da Comarca de Varginha/MG, processo n.º 5011151-82.2022.8.13.0707.

As Recuperandas foram fundadas em 2016, com o objetivo de atender o transporte rodoviário aduaneiro, tanto nas importações, quanto nas exportações, das cargas marítimas e aéreas, atendendo, principalmente, os portos e aeroportos da região sudeste.

Com uma rápida expansão, em 2018, as empresas começaram a prestar serviços consistentes no carregamento de *containers* de café e, posteriormente, frente ao aumento da demanda, investiram em novas áreas de armazenagens.



1.3 ÚLTIMOS ACONTECIMENTOS RELEVANTES E CRONOGRAMA PROCESSUAL

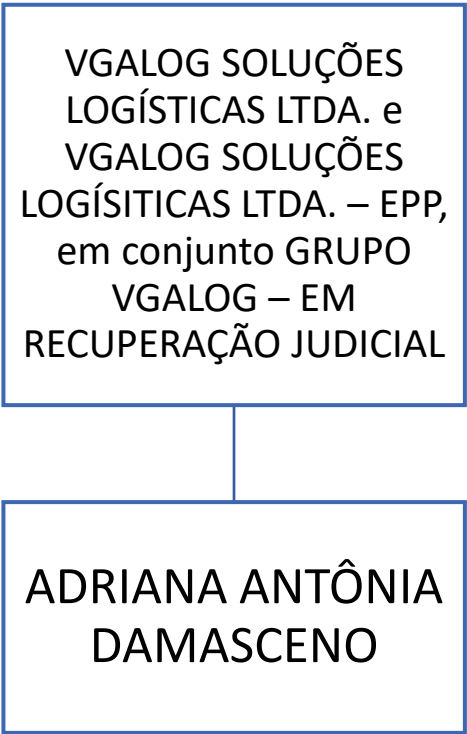
O edital previsto no art. 7º, §2º, da Lei n.º 11.101, de 2005, contendo a relação de credores desta administradora judicial, foi publicado em 16/02/2023, de modo que iniciada e findada a fase de apresentação de habilitação e impugnação de crédito judicial.

| DATA8      | EVENTO  | LEI. 11.101/05                         |
|------------|---|--|
| 29/08/2022 | Ajuizamento do pedido de recuperação judicial   |  |
| 01/09/2022 | Deferimento do pedido recuperacional  | art. 52, inciso I, II, III, IV e V §1º |
| 05/09/2022 | Publicação do deferimento da recuperação judicial no DJe  |  |
| 04/11/2022 | Publicação do 1º edital   | art. 52, §1º                           |
| 22/11/2022 | Fim do prazo para apresentar habilitação e divergência de crédito (15 dias da publicação do 1º edital)  | art. 7º, §1º                           |
| 24/10/2022 | Apresentação do plano recuperacional (60 dias após a publicação do deferimento da recuperação judicial)   | art. 53                                |
|            | Publicação de aviso sobre o recebimento do plano recuperacional no DJe  | art. 53, § Único                       |
|            | Fim do prazo para apresentar objeções ao plano de recuperação judicial (30 dias após a publicação do 2º edital ou publicação do aviso de recebimento do plano recuperacional) | art. 53, § Único e art. 55, § Único    |
| 16/02/2023 | Publicação do 2º edital (45 dias após apresentação de habilitação e divergências de crédito)  | art. 7º, §2º                           |
| 27/02/2023 | Fim do prazo para apresentar habilitações e impugnações de crédito (10 dias após publicação do 2º edital)   | art. 8º                                |
|            | Publicação do edital de convocação para votação do plano de recuperação judicial – assembleia geral de credores (15 dias de antecedência da realização do conclave)           | art. 36                                |
|            | 1ª convocação da assembleia geral de credores   | art. 36, I                             |
|            | 2ª convocação da assembleia geral de credores   | art. 36, I                             |
| 29/01/2023 | Prazo limite para votação do plano recuperacional em conclave (150 dias após o deferimento da recuperação judicial)   | art. 56 § 1º                           |
|            | Fim do prazo de suspensão do curso da prescrição de ações e execuções contra o devedor (180 dias após o deferimento recuperacional)   | art. 6º, § 4º                          |
|            | Homologação do plano de recuperação judicial  | art. 58                                |
|            | Fim do prazo recuperacional, se cumpridas todas as obrigações previstas no plano de recuperação judicial (2 anos após o deferimento de recuperação judicial)                  | art. 61                                |
|            | Eventos Ocorridos   |  |



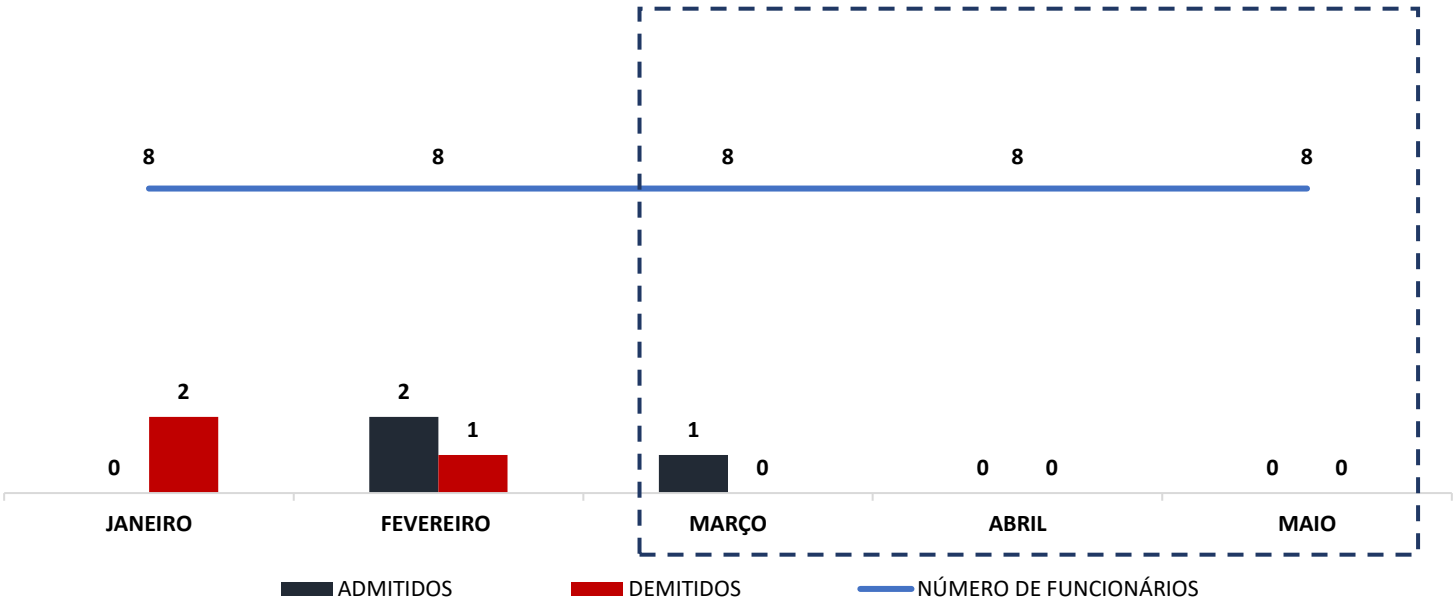
1.4 ESTRUTURA E ORGANOGrama SOCIETÁRIO

| EMPRESA  | SÓCIO                     | %   |
|--|---------------------------|-----|
| VGALOG SOLUÇÕES LOGÍSTICAS LTDA. e VGALOG SOLUÇÕES LOGÍSITICAS LTDA. – EPP – EM RECUPERAÇÃO JUDICIAL | ADRIANA ANTÔNIA DAMASCENO | 100 |
|  | TOTAL                     | 100 |



1.5 FOLHA DE PAGAMENTOS

1.5.1 Número de funcionários



1.6 ENDIVIDAMENTO

1.6.1 Créditos sujeitos à recuperação judicial – quadro evolutivo

|  | LISTA INICIAL DE CREDITORES (ART. 52, §1º, DA LEI N.º 11.101, de 2005) |                   |                | RELAÇÃO DE CREDITORES (ART. 7º, §2º, DA LEI N.º 11.101, de 2005) |                  |                |
|--|--|-------------------|----------------|--|------------------|----------------|
| DESCRIÇÃO DA CLASSE                    | QUANT. CREDITORES  | TOTAL EM REAIS    | TOTAL EM DÓLAR | QUANT. CREDITORES  | TOTAL EM REAIS   | TOTAL EM DÓLAR |
| CLASSE I - CRÉDITOS TRABALHISTAS       | 46   | R\$ 479.999,22    | 0              | 47   | R\$ 490.980,90   | 0              |
| CLASSE II - CRÉDITOS COM GARANTIA REAL | 12   | R\$ 16.444.218,67 | 0              | 0  | R\$ 0,00         | 0              |
| CLASSE III - CRÉDITOS QUIROGRAFÁRIOS   | 66   | R\$ 9.407.426,07  | 0              | 57   | R\$ 4.017.546,08 | 0              |
| CLASSE IV - CRÉDITOS ME E EPP          | 61   | R\$ 373.973,26    | 0              | 56   | R\$ 2.403.214,34 | 0              |
| TOTAL GERAL                            | 185  | R\$ 26.705.617,22 | 0              | 160  | R\$ 6.911.741,32 | 0              |



1.6.2 Análise da relação de credores (art. 7º, §º2, da Lei n.º 11.101, de 2005)

| QUANT. CREDITORES | CLASSE                                 | TOTAL (R\$)      |
|-------------------|--|------------------|
| 47                | CLASSE I - CRÉDITOS TRABALHISTAS       | R\$ 490.980,90   |
| 0                 | CLASSE II - CRÉDITOS COM GARANTIA REAL | R\$ 0,00         |
| 57                | CLASSE III - CRÉDITOS QUIROGRAFÁRIOS   | R\$ 4.017.546,08 |
| 56                | CLASSE IV - CRÉDITOS ME E EPP          | R\$ 2.403.214,34 |
| 160               | TOTAL GERAL                            | 6.911.741,32     |

QUANTIDADE DE CREDITORES



2. FATURAMENTO

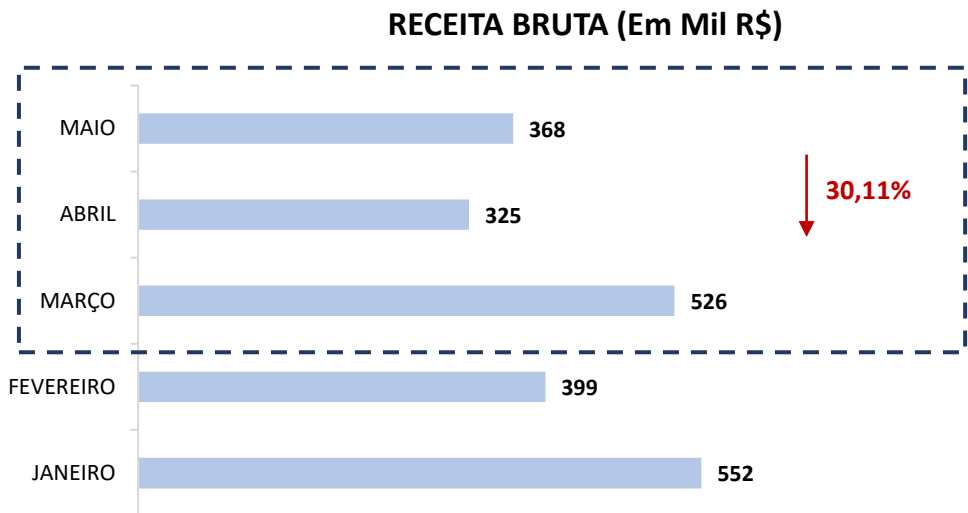
2.1 DEMONSTRAÇÃO DO RESULTADO DO EXERCÍCIO

| DEMONSTRAÇÃO DE RESULTADO DO EXERCÍCIO | 31.03.2023   | AV      | AH      | 30.04.2023   | AV       | AH       | 31.05.2023   | AV      | AH       |
|--|--------------|---------|---------|--------------|----------|----------|--------------|---------|----------|
| RECEITA BRUTA                          | 525.991,40   | 100,00% | 31,73%  | 324.560,45   | 100,00%  | -38,30%  | 367.638,56   | 100,00% | 13,27%   |
| SERVIÇOS PRESTADOS                     | 499.367,94   | 34,12%  | 33,31%  | 324.560,45   | 22,18%   | -35,01%  | 367.638,56   | 25,12%  | 13,27%   |
| SERVIÇOS PRESTADOS FILIAL              | 26.623,46    | 1,82%   | 7,79%   | 0,00         | 0,00%    | -100,00% | 0,00         | 0,00%   | 0,00%    |
| (-) DEDUÇÕES                           | (66.746,66)  | -4,56%  | 22,49%  | (31.841,84)  | -2,18%   | -52,29%  | (48.393,56)  | -3,31%  | 51,98%   |
| (-) PIS S/FATURAMENTO                  | (8.421,78)   | -0,58%  | 27,83%  | (5.355,25)   | -0,37%   | -36,41%  | (6.066,04)   | -0,41%  | 13,27%   |
| (-) COFINS S/FATURAMENTO               | (38.791,22)  | -2,65%  | 27,83%  | (24.666,59)  | -1,69%   | -36,41%  | (27.940,53)  | -1,91%  | 13,27%   |
| (-) ISSQN                              | (2.100,00)   | -0,14%  | 0,00%   | (1.820,00)   | -0,12%   | -13,33%  | (1.820,00)   | -0,12%  | 0,00%    |
| (-) ICMS S/VENDAS                      | (17.433,66)  | -1,19%  | 12,80%  | 0,00         | 0,00%    | -100,00% | (12.566,99)  | -0,86%  | 100,00%  |
| (-) INSS S/FATURAMENTO                 |              |         |         |              |          |          |              |         |          |
| RECEITA LÍQUIDA                        | 459.244,74   | 31,38%  | 33,19%  | 292.718,61   | 20,00%   | -36,26%  | 319.245,00   | 21,81%  | 9,06%    |
| (-) CMV                                | (193.483,70) | -13,22% | -0,75%  | 25.111,83    | 1,72%    | -112,98% | (195.964,36) | -13,39% | -880,37% |
| LUCRO BRUTO                            | 265.761,04   | 18,16%  | 77,34%  | 317.830,44   | 21,72%   | 19,59%   | 123.280,64   | 8,42%   | -61,21%  |
| (-) DESPESAS ADMINISTRATIVAS           | (400.467,75) | -27,36% | 3,34%   | (708.496,60) | -48,41%  | 76,92%   | (495.836,45) | -33,88% | -30,02%  |
| (-) DESPESAS TRIBUTARIAS               | (413,50)     | -0,03%  | -88,01% | 0,00         | 0,00%    | -100,00% | (5.428,05)   | -0,37%  | 100,00%  |
| (-) DESPESAS FINANCEIRAS               | (23.520,81)  | -1,61%  | 20,79%  | (22.734,48)  | -1,55%   | -3,34%   | (93.444,39)  | -6,39%  | 311,02%  |
| RECEITAS FINANCEIRAS                   | 1,08         | 0,00%   | -99,78% | 0,00         | 0,00%    | -100,00% | 124,48       | 0,01%   | 100,00%  |
| OUTRAS RECEITAS OPERACIONAIS           | 0,00         | 0,00%   | #DIV/0! | 0,00         | 0,00%    | #DIV/0!  | 311.479,85   | 21,28%  | 100,00%  |
| (-) RESULTADO OPERACIONAL              | (424.400,98) | -29,00% | 3,52%   | (731.231,08) | -49,97%  | 72,30%   | (283.104,56) | -19,34% | -61,28%  |
| (-) DESPESAS NÃO OPERACIONAIS          | (22.026,49)  | -1,51%  | 153,39% | 0,00         | 0,00%    | -100,00% | 0,00         | 0,00%   | 0,00%    |
| RECEITAS NÃO OPERACIONAIS              |              |         |         |              |          |          |              |         |          |
| (-) RESULTADO ANTES DO IR E CSLL       | (180.666,43) | -34,35% | -32,79% | (413.400,64) | -127,37% | 128,82%  | (159.823,92) | -43,47% | -61,34%  |
| LUCRO/PREJUÍZO DO EXERCÍCIO            | (180.666,43) | -34,35% | -32,79% | (413.400,64) | -127,37% | 128,82%  | (159.823,92) | -43,47% | -61,34%  |

\* AV – Avaliação vertical  
\*\* AH – Avaliação horizontal



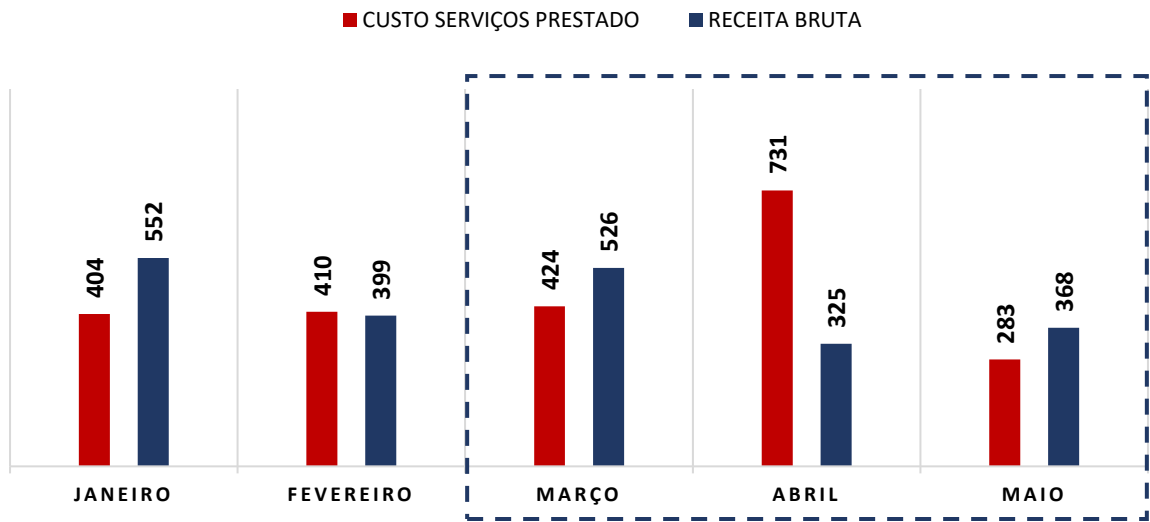
2.1.1 Análise Financeira



COMENTÁRIO

Em que pese as oscilações no faturamento bruto, a VGALOG SOLUÇÕES LOGÍSTICAS LTDA. e a VGALOG SOLUÇÕES LOGÍSTICAS LTDA. – EPP, em conjunto GRUPO VGALOG, registraram queda entre os meses de março e maio de 2023, havendo alcançado saldo de R\$ 367.638,56 (trezentos e sessenta e sete mil, seiscentos e trinta e oito reais e cinquenta e seis centavos).

CUSTO SERVIÇOS PRESTADOS X RECEITA BRUTA

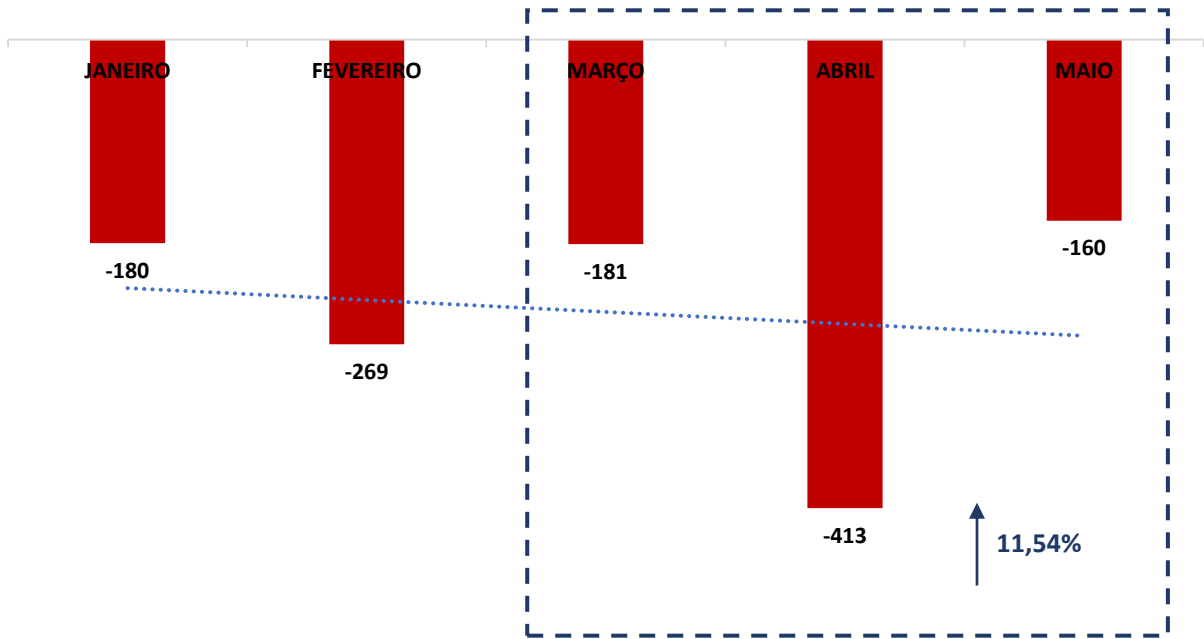


COMENTÁRIO

Comparando os meses de março e maio de 2023, as despesas das Recuperandas apresentaram queda de 33,29% (trinta e três vírgula vinte e nove por cento), registrando saldo de R\$ 283.104,56 (duzentos e oitenta e três mil, cento e quatro reais e cinquenta e seis centavos), o que configura fator relevante na apuração do resultado final.



2.1.2 Resultado do Período



COMENTÁRIO

Observou-se no período em análise que a VGALOG SOLUÇÕES LOGÍSTICAS LTDA. e a VGALOG SOLUÇÕES LOGÍSTICAS LTDA. – EPP, em conjunto GRUPO VGALOG, registraram queda no resultado negativo, saindo de – R\$ 180.666,43 (cento e oitenta mil, seiscentos e sessenta e seis reais e quarenta e três centavos), em março de 2023, para – R\$ 159.823,92 (cento e cinquenta e nove mil, oitocentos e vinte e três reais e noventa e dois centavos), em maio de 2023.





3. ANÁLISE DOS ÍNDICES DE LIQUIDEZ

Indicadores de desempenho são critérios adotados para mensurar a performance dos negócios da empresa, utilizando, para tanto, análise comparativa com outros exercícios e outros indicadores, de modo a diagnosticar a evolução da saúde financeira daquela. Nesse sentido:

- **Indicador de liquidez corrente:** se refere à capacidade da sociedade de cumprir suas obrigações no curto prazo. Dessa forma, o gestor saberá que a organização está preparada para cumprir a maioria dos seus compromissos com terceiros.
- **Indicador de liquidez seca:** é medida pela disponibilidade de bens e direitos realizáveis no curso do exercício, sendo desconsiderado o saldo do estoque.
- **Indicador de liquidez geral:** está atrelado às competências da sociedade no médio e longo prazo. Dessa maneira, seu cálculo abrange também o ativo e passivo que superam a estimativa de tempo de um ano.



| ILC = | ÍNDICE DE LIQUIDEZ CORRENTE            | VGALOG |
|-------|--|--------|
|       | Ativo Circulante<br>Passivo Circulante | 0,10   |



| ILS = | ÍNDICE DE LIQUIDEZ SECA                          | VGALOG |
|-------|--|--------|
|       | Ativo Circulante - Estoque<br>Passivo Circulante | 0,10   |



| ILG = | ÍNDICE DE LIQUIDEZ GERAL   | VGALOG |
|-------|--|--------|
|       | Ativo Circulante + Realizável a longo Prazo<br>Passivo Circulante + Exigível a Longo Prazo | 0,08   |

Referência: A análise é de quanto maior melhor

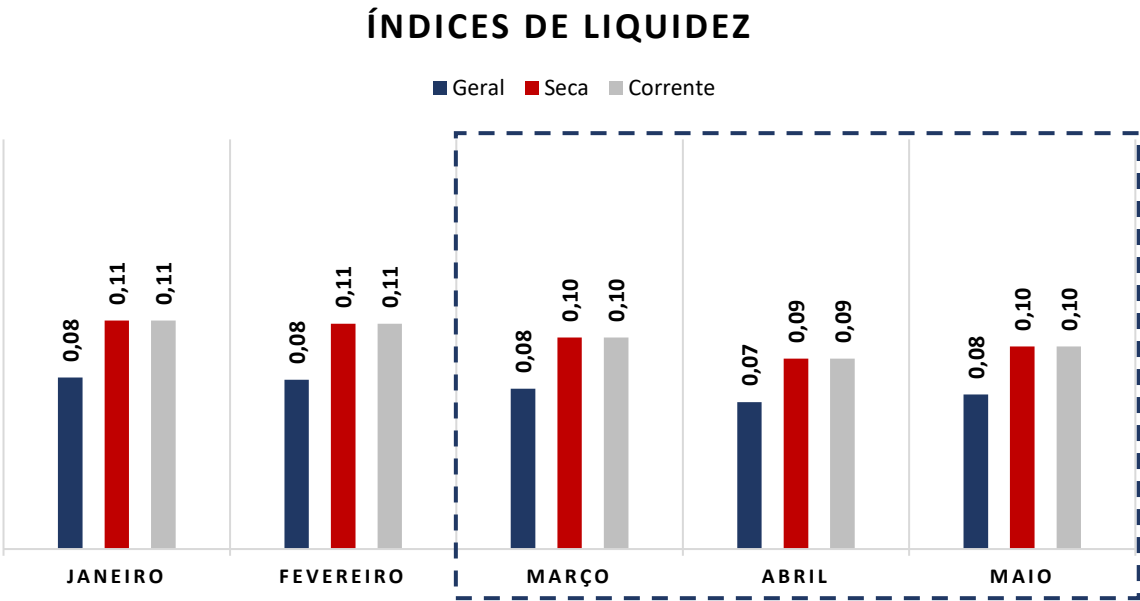


- **Índice de endividamento geral:** determina a proporção do endividamento, em comparação ao total do ativo, indicando o quanto dos ativos da sociedade estão financiados por terceiros.



| EG = | ENDIVIDAMENTO GERAL      | VGALOG |
|------|--------------------------|--------|
|      | Passivo Circulante + ELP | 1,87   |
|      | Ativo Total              |        |

3.1 ÍNDICES DE LIQUIDEZ MENSAL



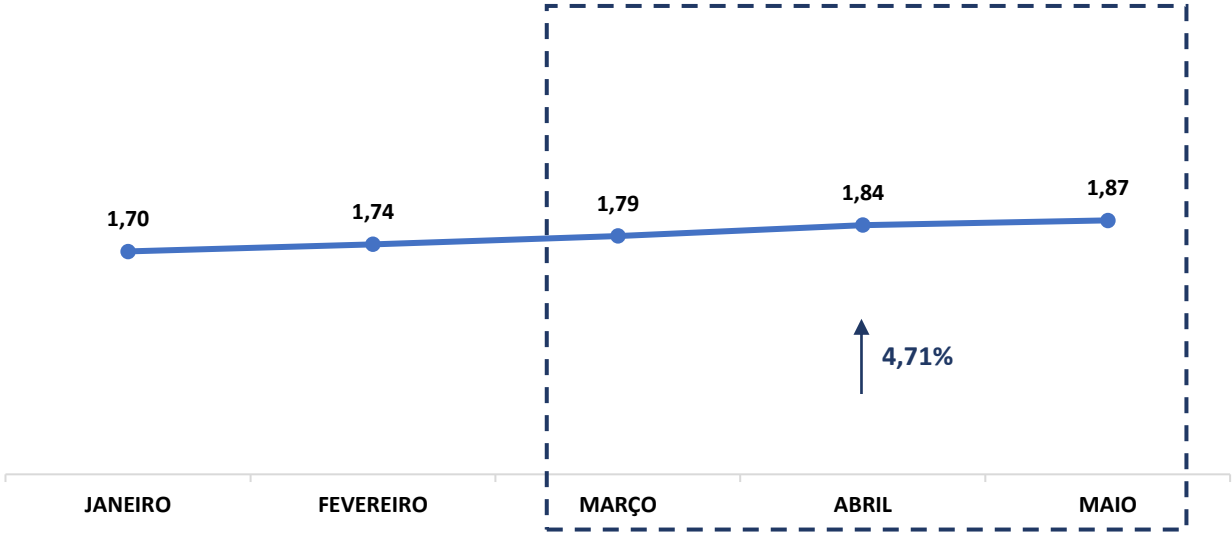
(Referência 1: quanto maior melhor)

COMENTÁRIO

Os índices contábeis se encontram desfavoráveis, apresentando valor abaixo do número de referência 1 (um), o que indica dificuldade da VGALOG SOLUÇÕES LOGÍSTICAS LTDA. e da VGALOG SOLUÇÕES LOGÍSTICAS LTDA. – EPP, em conjunto GRUPO VGALOG, em quitar suas obrigações de curto e longo prazo, fato este próprio das empresas em recuperação judicial.



ENDIVIDAMENTO



(Referência 1: quanto menor melhor)

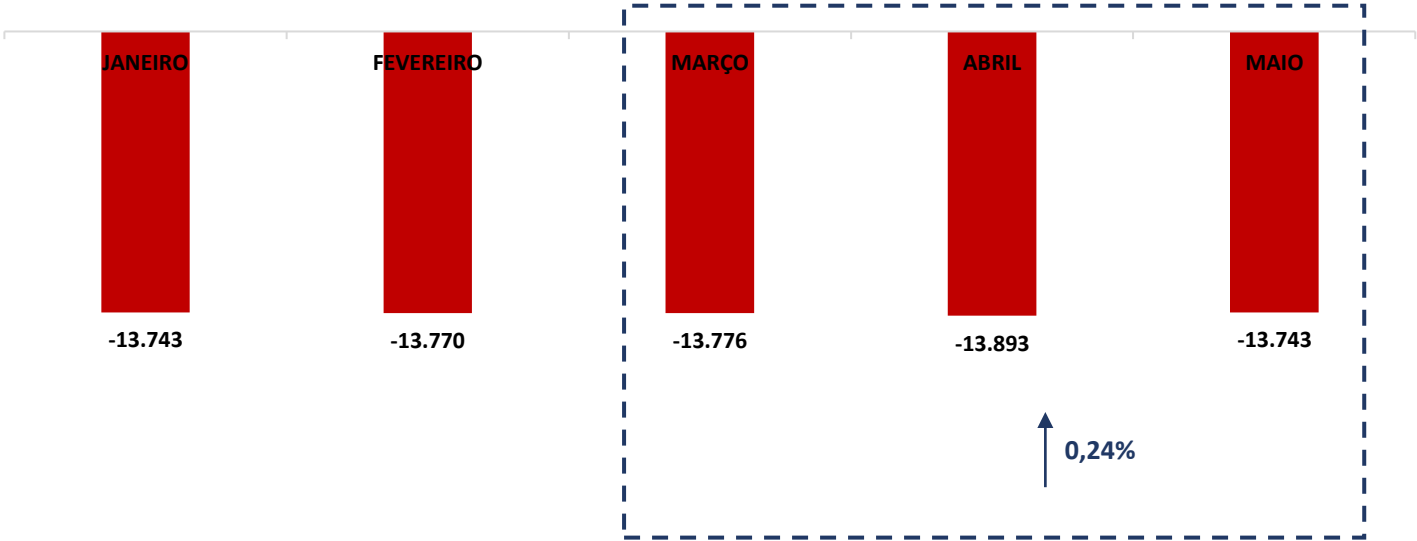
COMENTÁRIO

O Índice de endividamento geral apresenta tendência de alta, alcançando valor de 1,87 (um vírgula oitenta e sete), ficando acima do valor de referência 1 (um).



3.2 CAPITAL DE GIRO LÍQUIDO (CGL)

O saldo do Capital de giro, que corresponde aos recursos necessários para que uma empresa mantenha sua atividade e evidencia a capacidade desta financiar suas obrigações de curto prazo, se mostrou negativo, alcançando saldo de – R\$ 13.742.550,35 (treze milhões, setecentos e quarenta e dois mil, quinhentos e cinquenta reais e trinta e cinco centavos).



4. BALANÇO PATRIMONIAL

| ATIVO                           | 31.03.2023    | AV      | AH      | 30.04.2023    | AV      | AH       | 31.05.2023    | AV      | AH      |
|---------------------------------|---------------|---------|---------|---------------|---------|----------|---------------|---------|---------|
| ATIVO                           | 13.578.120,01 | 100,00% | -2,93%  | 13.120.138,38 | 100,00% | -3,37%   | 12.907.766,42 | 100,00% | -1,62%  |
| CIRCULANTE                      | 1.586.183,45  | 9,04%   | -6,73%  | 1.423.864,46  | 8,11%   | -10,23%  | 1.507.155,34  | 8,59%   | 5,85%   |
| DISPONIVEL                      | -138.896,59   | -0,79%  | 27,06%  | -121.566,35   | -0,69%  | -12,48%  | -187.264,08   | -1,07%  | 54,04%  |
| CAIXA                           | 1.160,73      | 0,01%   | 208,54% | 3.803,47      | 0,02%   | 227,68%  | 855,36        | 0,00%   | -77,51% |
| BANCOS                          | -140.057,32   | -0,80%  | 27,68%  | -125.369,82   | -0,71%  | -10,49%  | -188.119,44   | -1,07%  | 50,05%  |
| POUPANÇA/APLICAÇÃO              | 0,00          | 0,00%   | 0,00%   | 0,00          | 0,00%   | 0,00%    | 0,00          | 0,00%   | 0,00%   |
| CLIENTES - DUPLICATAS A RECEBER | 641.411,34    | 3,66%   | -9,32%  | 490.167,07    | 2,79%   | -23,58%  | 325.167,06    | 1,85%   | -33,66% |
| ADIANTAMENTO A FORNECEDORES     | 333.358,66    | 1,90%   | 1,27%   | 335.546,19    | 1,91%   | 0,66%    | 342.741,83    | 1,95%   | 2,14%   |
| ADIANTAMENTOS                   | 1.130,00      | 0,01%   | 109,26% | 0,00          | 0,00%   | -100,00% | 0,00          | 0,00%   | 0,00%   |
| IMPOSTOS A RECUPERAR            | 727.126,67    | 4,14%   | -3,16%  | 697.664,18    | 3,98%   | -4,05%   | 1.005.480,83  | 5,73%   | 44,12%  |
| EMPRÉSTIMOS                     | 22.053,37     | 0,13%   | 0,00%   | 22.053,37     | 0,13%   | 0,00%    | 21.029,70     | 0,12%   | -4,64%  |
| NÃO CIRCULANTE                  | 11.991.936,56 | 68,34%  | -2,41%  | 11.696.273,92 | 66,65%  | -2,47%   | 11.400.611,08 | 64,97%  | -2,53%  |
| CAUÇÕES/DEPÓSITOS               |               |         |         |               |         |          |               |         |         |
| CONSÓRCIO                       | 311.150,11    | 1,77%   | 0,00%   | 311.150,11    | 1,77%   | 0,00%    | 311.150,11    | 1,77%   | 0,00%   |
| INVESTIMENTOS                   | 0,00          | 0,00%   | 0,00%   | 0,00          | 0,00%   | 0,00%    | 0,00          | 0,00%   | 0,00%   |
| IMOBILIZADO                     | 11.680.786,45 | 66,56%  | -2,47%  | 11.385.123,81 | 64,88%  | -2,53%   | 11.089.460,97 | 63,19%  | -2,60%  |
| (-) DEPRECIAÇÃO ACUMULADA       | -7.745.099,04 | -44,13% | 3,97%   | -8.040.761,68 | -45,82% | 3,82%    | -8.336.424,52 | -47,50% | 3,68%   |

\* AV – Avaliação vertical  
\*\* AH – Avaliação horizontal





| PASSIVO                      | 31.03.2023     | AV      | AH     | 30.04.2023     | AV      | AH     | 31.05.2023     | AV      | AH     |
|------------------------------|----------------|---------|--------|----------------|---------|--------|----------------|---------|--------|
| PASSIVO                      | 13.578.120,01  | 100,00% | -2,93% | 13.120.138,38  | 100,00% | -3,37% | 12.907.766,42  | 100,00% | -1,62% |
| CIRCULANTE                   | 15.361.894,96  | 87,54%  | -0,70% | 15.316.388,55  | 87,28%  | -0,30% | 15.249.705,69  | 86,90%  | -0,44% |
| FORNECEDORES                 | 4.805.523,39   | 27,38%  | -2,23% | 4.791.229,20   | 27,30%  | -0,30% | 4.708.696,31   | 26,83%  | -1,72% |
| ADIANTEAMENTO DE CLIENTES    | 761.999,97     | 4,34%   | 0,00%  | 761.999,97     | 4,34%   | 0,00%  | 761.999,97     | 4,34%   | 0,00%  |
| OUTRAS CONTAS A PAGAR        | 13.891,00      | 0,08%   | 0,00%  | 13.891,00      | 0,08%   | 0,00%  | 13.891,00      | 0,08%   | 0,00%  |
| REMUNERAÇÕES                 | 419.347,19     | 2,39%   | -1,51% | 412.408,14     | 2,35%   | -1,65% | 414.954,48     | 2,36%   | 0,62%  |
| ENCARGOS SOCIAIS             | 148.837,21     | 0,85%   | 8,23%  | 141.539,59     | 0,81%   | -4,90% | 152.951,75     | 0,87%   | 8,06%  |
| TRIBUTOS                     | 29.317,14      | 0,17%   | 15,83% | 26.771,05      | 0,15%   | -8,68% | 30.654,57      | 0,17%   | 14,51% |
| OUTRAS OBRIGAÇÕES            | 107.999,89     | 0,62%   | 0,00%  | 107.999,89     | 0,62%   | 0,00%  | 107.999,89     | 0,62%   | 0,00%  |
| OBRIGAÇÕES A PAGAR           |                |         |        |                |         |        |                |         |        |
| EMPRÉSTIMOS                  | 8.722.735,84   | 49,71%  | -0,10% | 8.443.738,41   | 48,12%  | -3,20% | 8.441.746,42   | 48,10%  | -0,02% |
| PARCELAMENTOS A PAGAR        | 85.813,87      | 0,49%   | 0,00%  | 85.813,87      | 0,49%   | 0,00%  | 85.813,87      | 0,49%   | 0,00%  |
| OUTROS                       | 266.429,46     | 1,52%   | 0,00%  | 530.997,43     | 3,03%   | 99,30% | 530.997,43     | 3,03%   | 0,00%  |
| NÃO CIRCULANTE               | 8.877.236,45   | 50,59%  | 0,00%  | 8.877.236,45   | 50,59%  | 0,00%  | 8.877.236,45   | 50,59%  | 0,00%  |
| EMPRÉSTIMOS E FINANCIAMENTOS | 8.877.236,45   | 50,59%  | 0,00%  | 8.877.236,45   | 50,59%  | 0,00%  | 8.877.236,45   | 50,59%  | 0,00%  |
| PATRIMÔNIO LÍQUIDO           | -10.661.011,40 | -60,75% | 2,91%  | -11.073.486,62 | -63,10% | 3,87%  | -11.219.175,72 | -63,93% | 1,32%  |
| CAPITAL SOCIAL               | 220.000,00     | 1,25%   | 0,00%  | 220.000,00     | 1,25%   | 0,00%  | 220.000,00     | 1,25%   | 0,00%  |
| RESERVAS                     | 2.047.165,86   | 11,67%  | 0,00%  | 2.047.165,86   | 11,67%  | 0,00%  | 2.047.165,86   | 11,67%  | 0,00%  |
| RESULTADOS ACUMULADOS        | -13.052.550,43 | -74,38% | 0,00%  | -13.052.550,43 | -74,38% | 0,00%  | -13.052.550,43 | -74,38% | 0,00%  |
| AJUSTE DO EXERCÍCIO ANTERIOR | 928.095,51     | 5,29%   | 0,00%  | 929.020,93     | 5,29%   | 0,10%  | 929.020,93     | 5,29%   | 0,00%  |
| RESULTADO DO EXERCÍCIO       | -803.722,34    | -4,58%  | 59,93% | -1.217.122,98  | -6,94%  | 51,44% | -1.362.812,08  | -7,77%  | 11,97% |

\* AV – Avaliação vertical  
\*\* AH – Avaliação horizontal



4.1 ANÁLISE DO CAPITAL CIRCULANTE LÍQUIDO

O Ativo circulante registrou aumento de 5,85% (cinco vírgula oitenta e cinco por cento). As variações que mais se destacaram no período foi das rubricas “Caixa” e “Clientes”, que registraram queda de 77,51% (setenta e sete vírgula cinquenta e um por cento) e 33,66% (trinta e três vírgula sessenta e seis por cento), respectivamente. Ademais, a rubrica “Bancos” registrou amento, no total de 50,05% (cinquenta vírgula zero cinco por cento).

| ATIVO                           | 31.03.2023    | AV      | AH      | 30.04.2023    | AV      | AH       | 31.05.2023    | AV      | AH      |
|---------------------------------|---------------|---------|---------|---------------|---------|----------|---------------|---------|---------|
| ATIVO                           | 13.578.120,01 | 100,00% | -2,93%  | 13.120.138,38 | 100,00% | -3,37%   | 12.907.766,42 | 100,00% | -1,62%  |
| CIRCULANTE                      | 1.586.183,45  | 9,04%   | -6,73%  | 1.423.864,46  | 8,11%   | -10,23%  | 1.507.155,34  | 8,59%   | 5,85%   |
| DISPONIVEL                      | -138.896,59   | -0,79%  | 27,06%  | -121.566,35   | -0,69%  | -12,48%  | -187.264,08   | -1,07%  | 54,04%  |
| CAIXA                           | 1.160,73      | 0,01%   | 208,54% | 3.803,47      | 0,02%   | 227,68%  | 855,36        | 0,00%   | -77,51% |
| BANCOS                          | -140.057,32   | -0,80%  | 27,68%  | -125.369,82   | -0,71%  | -10,49%  | -188.119,44   | -1,07%  | 50,05%  |
| POUPANÇA/APLICAÇÃO              | 0,00          | 0,00%   | 0,00%   | 0,00          | 0,00%   | 0,00%    | 0,00          | 0,00%   | 0,00%   |
| CLIENTES - DUPLICATAS A RECEBER | 641.411,34    | 3,66%   | -9,32%  | 490.167,07    | 2,79%   | -23,58%  | 325.167,06    | 1,85%   | -33,66% |
| ADIANTAMENTO A FORNECEDORES     | 333.358,66    | 1,90%   | 1,27%   | 335.546,19    | 1,91%   | 0,66%    | 342.741,83    | 1,95%   | 2,14%   |
| ADIANTAMENTOS                   | 1.130,00      | 0,01%   | 109,26% | 0,00          | 0,00%   | -100,00% | 0,00          | 0,00%   | 0,00%   |
| IMPOSTOS A RECUPERAR            | 727.126,67    | 4,14%   | -3,16%  | 697.664,18    | 3,98%   | -4,05%   | 1.005.480,83  | 5,73%   | 44,12%  |
| EMPRÉSTIMOS                     | 22.053,37     | 0,13%   | 0,00%   | 22.053,37     | 0,13%   | 0,00%    | 21.029,70     | 0,12%   | -4,64%  |

\* AV – Avaliação vertical  
\*\* AH – Avaliação horizontal



Em relação ao Passivo circulante, registra-se leve queda de 0,44% (zero vírgula quarenta e quatro por cento), vez que apurado aumento na rubrica “Tributos”, no percentual de 14,51% (quatorze vírgula cinquenta e um por cento). Já em relação à rubrica “Fornecedores”, a queda foi de 1,72% (um vírgula setenta e dois por cento).

| PASSIVO                   | 31.03.2023    | AV      | AH     | 30.04.2023    | AV      | AH     | 31.05.2023    | AV      | AH     |
|---------------------------|---------------|---------|--------|---------------|---------|--------|---------------|---------|--------|
| PASSIVO                   | 13.578.120,01 | 100,00% | -2,93% | 13.120.138,38 | 100,00% | -3,37% | 12.907.766,42 | 100,00% | -1,62% |
| CIRCULANTE                | 15.361.894,96 | 87,54%  | -0,70% | 15.316.388,55 | 87,28%  | -0,30% | 15.249.705,69 | 86,90%  | -0,44% |
| FORNECEDORES              | 4.805.523,39  | 27,38%  | -2,23% | 4.791.229,20  | 27,30%  | -0,30% | 4.708.696,31  | 26,83%  | -1,72% |
| ADIANTEAMENTO DE CLIENTES | 761.999,97    | 4,34%   | 0,00%  | 761.999,97    | 4,34%   | 0,00%  | 761.999,97    | 4,34%   | 0,00%  |
| OUTRAS CONTAS A PAGAR     | 13.891,00     | 0,08%   | 0,00%  | 13.891,00     | 0,08%   | 0,00%  | 13.891,00     | 0,08%   | 0,00%  |
| REMUNERAÇÕES              | 419.347,19    | 2,39%   | -1,51% | 412.408,14    | 2,35%   | -1,65% | 414.954,48    | 2,36%   | 0,62%  |
| ENCARGOS SOCIAIS          | 148.837,21    | 0,85%   | 8,23%  | 141.539,59    | 0,81%   | -4,90% | 152.951,75    | 0,87%   | 8,06%  |
| TRIBUTOS                  | 29.317,14     | 0,17%   | 15,83% | 26.771,05     | 0,15%   | -8,68% | 30.654,57     | 0,17%   | 14,51% |
| OUTRAS OBRIGAÇÕES         | 107.999,89    | 0,62%   | 0,00%  | 107.999,89    | 0,62%   | 0,00%  | 107.999,89    | 0,62%   | 0,00%  |
| OBRIGAÇÕES A PAGAR        |               |         |        |               |         |        |               |         |        |
| EMPRÉSTIMOS               | 8.722.735,84  | 49,71%  | -0,10% | 8.443.738,41  | 48,12%  | -3,20% | 8.441.746,42  | 48,10%  | -0,02% |
| PARCELAMENTOS A PAGAR     | 85.813,87     | 0,49%   | 0,00%  | 85.813,87     | 0,49%   | 0,00%  | 85.813,87     | 0,49%   | 0,00%  |
| OUTROS                    | 266.429,46    | 1,52%   | 0,00%  | 530.997,43    | 3,03%   | 99,30% | 530.997,43    | 3,03%   | 0,00%  |

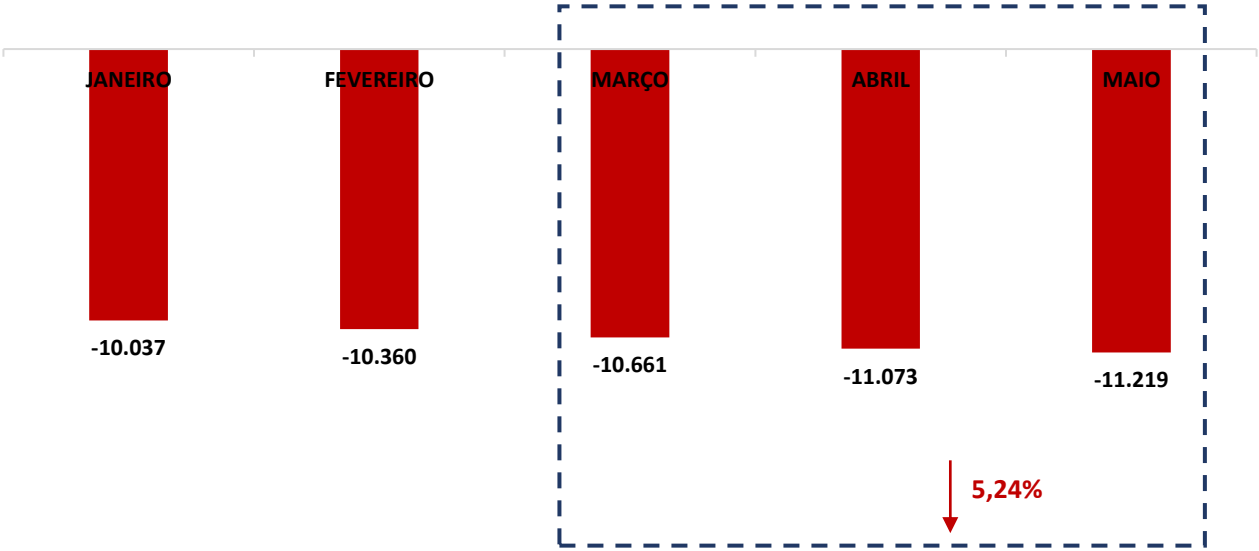
\* AV – Avaliação vertical  
\*\* AH – Avaliação horizontal





4.2 PATRIMÔNIO LÍQUIDO

| COMPOSIÇÃO PL                | JANEIRO        | FEVEREIRO      | MARÇO          | ABRIL          | MAIO           |
|------------------------------|----------------|----------------|----------------|----------------|----------------|
| PATRIMÔNIO LÍQUIDO           | -10.036.980,32 | -10.359.827,73 | -10.661.011,40 | -11.073.486,62 | -11.219.175,72 |
| CAPITAL SOCIAL               | 220.000,00     | 220.000,00     | 220.000,00     | 220.000,00     | 220.000,00     |
| RESERVAS                     | 2.047.165,86   | 2.047.165,86   | 2.047.165,86   | 2.047.165,86   | 2.047.165,86   |
| RESULTADOS ACUMULADOS        | -13.052.550,43 | -13.052.550,43 | -13.052.550,43 | -13.052.550,43 | -13.052.550,43 |
| AJUSTE DO EXERCICIO ANTERIOR | 928.095,51     | 928.095,51     | 928.095,51     | 929.020,93     | 929.020,93     |
| RESULTADO DO EXERCICIO       | -179.691,26    | -502.538,67    | -803.722,34    | -1.217.122,98  | -1.362.812,08  |





5. QUESTÕES PROCESSUAIS

5.1 CONFERÊNCIA DOS DOCUMENTOS DOS ARTS. 48 E 51, AMBOS DA LEI N.º 11.101, DE 2005

| Conferência dos Documentos dos Arts. 48 e 51, ambos da Lei n.º 11.101, de 2005 |  |  |
|--|--|--|
| LEI N.º 11.101, de 2005  | DOCUMENTOS   | ID N.º   |
|  | Petição inicial  | 9590839634 e 9590836103                          |
| Art. 48. <i>caput</i>  | Documentos societários (comprovantes de inscrição e situação cadastral no CNPJ, certidão de regularidade da devedora no registro público de empresas, atos constitutivos com a nomeação dos atuais administradores)                            | 9590843179 a 9590839342 e 9590833578             |
| Art. 48, incisos I, II e III   | Certidões falimentares   | 9590853892                                       |
| Art. 48, incisos IV  | Certidões Criminais  | 9590853892, 9598385920, 9598366200 e 9598373789  |
| Art. 51. inciso II, alíneas A e B  | Demonstrações Contábeis relativas aos 3 (três) últimos exercícios  | 9590837000 a 9590851945                          |
| Art. 51. inciso III  | Relação de credores  | 9590839963                                       |
| Art. 51. inciso IV   | Relação de empregados  | 9590848636                                       |
| Art. 51. inciso V  | Documentos societários (comprovantes de inscrição e situação cadastral no CNPJ, certidão de regularidade da devedora no registro público de empresas, atos constitutivos com a nomeação dos atuais administradores)                            | 9590843179 a 9590839342, 9590835361 e 9590853892 |
| Art. 51. inciso VI   | Relação de bens dos sócios e administradores   | 9590852541                                       |
| Art. 51. inciso VII  | Extratos das contas bancárias dos sócios   | 9590838015                                       |
| Art. 51. inciso VIII   | Certidões negativas de protestos   | 9590857477 e 9590853892                          |
| Art. 51. inciso IX   | Relação de todas as ações judiciais em que a Recuperanda é parte, com a estimativa do valor em litígio   | 9590846851 a 9590860231                          |
|  | Relatório detalhado do passivo fiscal  | 9590854904                                       |
|  | Relação de bens e direitos integrantes do ativo não circulante, incluídos aqueles não sujeitos à recuperação judicial, acompanhada dos negócios jurídicos celebrados com os credores de que trata o § 3º do art. 49 da Lei n.º 11.101, de 2005 | 9590861632                                       |

## 6. CONCLUSÃO

Ante a análise apresentada no presente relatório mensal de atividades, há de ser concluído os seguintes pontos:

- Queda do faturamento em 30,11% (trinta vírgula onze por cento);
- Índices de liquidez corrente, seca e geral abaixo do valor de referência 1 (um); e
- Índice de endividamento com aumento de 4,71% (quatro vírgula setenta e um por cento), se mantendo acima do valor de referência 1 (um).

Ressalta-se a importância da maximização dos esforços pela VGALOG SOLUÇÕES LOGÍSTICAS LTDA. e VGALOG SOLUÇÕES LOGÍSTICAS LTDA. – EPP, em conjunto GRUPO VGALOG, para ampliação do faturamento e redução das despesas, a fim de que seja otimizado o resultado e viabilizada o processo recuperacional

O conteúdo deste e as conclusões ora apresentadas são decorrentes de informações coletadas por esta administradora judicial e pelo perito contábil, que resultaram nas análises realizadas e ora reportadas.

De Belo Horizonte/MG para Varginha/MG, em 30 de junho de 2023.

**Taciani Acerbi Campagnaro Colnago Cabral**  
*Administradora Judicial*  
OAB/MG 170.449

**Ilson Ferreira Godinho**  
*Contador*  
CRC/MG-100723/O-7

