

**AO JUÍZO DA VARA REGIONAL DE COMPETÊNCIA EMPRESARIAL E DE  
CONFLITOS RELACIONADOS À ARBITRAGEM DO FORO ESPECIALIZADO  
DA 4ª E 10ª RAJS DO TRIBUNAL DE JUSTIÇA DE SÃO PAULO**

**Processo nº. 0000040-50.2024.8.26.0354**

**BL ADM JUDICIAL**, administradora Judicial, devidamente cadastrada neste ofício, nomeada por Vossa Excelência, para atuar nos autos da **RECUPERAÇÃO JUDICIAL da INDÚSTRIA E COMÉRCIO DE CONSERVAS MOLIZ PALMEIRAL EIRELI E OUTRAS**, em trâmite perante esse E. Juízo e Cartório Privativo, vem, respeitosamente à presença de V. Exa., requerer a juntada aos autos do incluso **RELATÓRIO MENSAL DE ATIVIDADES** das Recuperandas, referente ao mês de **JUNHO/2024**.

As Recuperandas não apresentaram, em junho de 2024, as CND's em nenhuma das esferas de governo.

Ainda, questiona-se a ausência de envio das certidões negativas de tributos das esferas federais, estaduais e municipais frente à ausência de tributos em aberto informados pela Recuperanda Maurício Quagliato.

Termos em que,

P. Deferimento.

Campinas/SP, 2 de agosto de 2024.

**Alexandre Borges Leite**

**OAB/SP 213.111**



# Relatório Mensal de Atividades (RMA)

***INDÚSTRIA E COMÉRCIO DE CONSERVAS MOLIZ PALMEIRAL LTDA.***

CNPJ: 03.552.541/0001-10

***VIVA GOURMET PALMEIRAL SERVIÇOS LTDA ME.***

CNPJ: 28.058.726/0001-02

***MAURÍCIO QUAGLIATO ME.***

CNPJ: 01.853.982/0001-27

Recuperação Judicial nº 1000008-28.2024.8.26.0354

Junho de 2024



# Adm Judicial

## Alexandre Borges Leite

Administrador Judicial  
OAB/SP 213.111

16 3505 0000  
[www.bladmjudicial.com.br](http://www.bladmjudicial.com.br)

Em 23 de janeiro de 2024, INDÚSTRIA E COMÉRCIO DE CONSERVAS MOLIZ PALMEIRAL LTDA, VIVA GOURMET PALMEIRAL SERVIÇOS LTDA e MAURÍCIO QUAGLIATO ME ajuizaram pedido de Recuperação Judicial com base na Lei nº 11.101/2005 - Lei de Recuperação de Empresas e Falência (LREF), de 09 de junho de 2005.

Em atendimento ao disposto nas alíneas "c" e "d", inciso II, artigo 22 da LREF, a Administradora Judicial apresenta este Relatório Mensal de Atividades (RMA) referente às atividades realizadas pelas Recuperandas no mês de **junho de 2024**, bem como o acompanhamento de questões envolvendo o processo de recuperação judicial, questões relativas ao Plano de Recuperação Judicial (PRJ) e dos quesitos reapresentados durante as análises.

Ressaltamos que as informações que constam no presente Relatório têm o objetivo de atualizar o r. Juízo da Recuperação Judicial e os demais interessados quanto aos últimos eventos e atividades das Recuperandas.

Enfatizamos que nos baseamos em informações disponibilizadas pela empresa e/ou por seus respectivos assessores com relação às análises já efetuadas sobre contingências.

O escopo deste trabalho, apesar de buscar informações e analisar documentos das Recuperandas, não contempla, por si só, a obrigação específica e determinada de detectar fraudes das operações, dos processos contábeis, dos registros e dos documentos da empresa.

BL- CONSULTORIA E PARTICIPACOES RIBEIRAO PRETO S/S LTDA  
Administradora Judicial  
Alexandre Borges Leite

# ÍNDICE



# 1. Eventos Relevantes

## 1.1 Processo - Cronograma

DATA	EVENTO	PROCESSO N° 1000008-28.2024.8.26.0354
23/01/2024	Pedido de Recuperação Judicial	fls. 01-26
02/04/2024	Publicação do edital do art. 52	fls. 1110
Não definida	Publicação do edital no art. 7º, §2º	-
Não definida	Publicação do edital de entrega do plano	-
Não definida	Assembleia Geral de Credores	-
Não definida	Homologação do Plano de Recuperação Judicial	-
Não definida	Trânsito em julgado da sentença/acórdão	-
Não definida	Encerramento da Recuperação Judicial	-

### Observações:

A decisão que deferiu o processamento do pedido de Recuperação Judicial da Recuperanda foi publicada no DJE do dia 04 de junho de 2024 (fls. 895), sendo que, será tempestivo o Plano de Recuperação Judicial se apresentado até o dia 03 de maio de 2024, ou seja, no prazo legal de 60 (sessenta) dias do deferimento do processamento da ação, consoante estabelece o art. 53, caput, da LFRE.

# 1. Eventos Relevantes

## 1.2 Mudanças de Junho/2024

		EMPREGOS	FLUXO DE CAIXA	SÓCIOS	FILIAIS
✓	OPERACIONAIS MOLIZ	//	Variação de 21,2 mil	Maurício Quagliato	//
✓	OPERACIONAIS VIVA	Variação de 2	Variação de 1,4 mil	Maria Fernanda Pacheco de Camargo Quagliato	//
✓	OPERACIONAIS MAURÍCIO	//	Variação de 0,17 mil	Maurício Quagliato	//

		RESULTADO	RECEITAS	EBITDA	DESPESAS	
	FINANCEIROS	jun-24	0,3 MI	1,20 MI	458,4 mil	-548,837 mil
		2024	-2,6 MI	6,65 MI	-2349,6 mil	-2354,23 mil
	FINANCEIROS	jun-24	-23,6 mil	90,6 MI	-23,4 mil	-114,1 mil
		2024	-141,2 mil	454,1 MI	-141,2 mil	-170,4 mil
	FINANCEIROS	jun-24	-6,8 mil	0,0 MI	-6,8 mil	-8,9 mil
		2024	0,0 mil	0,0 MI	0,0 mil	0,0 mil

## 2. Resumo

### 2.1 Sobre a empresa



As empresas atuam conjuntamente em projetos industriais e comerciais, em razão de integrarem a mesma cadeia industrial e serviços, prestando serviços complementares, com o intuito de dar suporte às operações da Recuperanda INDÚSTRIA E COMÉRCIO DE CONSERVAS MOLIZ PALMEIRAL LTDA.

A cadeia de operações entre as empresas se dá com a MAURÍCIO QUAGLIATO ME, sendo a responsável pela produção do produto in natura, e comercializando-o para a INDÚSTRIA E COMÉRCIO DE CONSERVAS MOLIZ PALMEIRAL LTDA, que beneficia o produto in natura em suas fábricas.

Já a Recuperanda VIVA GOURMET PALMEIRAL SERVIÇOS LTDA ME, presta serviços de apoio administrativo e fornecimento de mão de obra para as fábricas da MOLIZ PALMEIRAL LTDA.

Em síntese, as Recuperandas atuam em conjunto para garantir a sua cadeia produtiva, uma complementando a atividade da outra, no intuito de complementar a atividade do grupo como um todo.

são as únicas produtoras de conservas (palmito) no país com certificação IFS – Internacional Featured Standards. Referida certificação demonstra a conformidade de produtos e processos em relação à segurança de alimentos e qualidade alimentar, composta por padrões uniformes de alimentos, produtos e serviços.

Com a certificação IFS – Internacional Featured Standards, além de ampliar suas perspectivas de participação no mercado interno, existe a possibilidade de conquistar o mercado externo, tais como Estados Unidos e Europa.

## 2. Resumo

### 2.1 Sobre a empresa

A sede da Recuperanda Maurício Quagliato Me, localizada na rua Annicchino Fu Paulo, nº 93, é o local onde se localiza o principal estabelecimento das atividades do Grupo Empresarial. Inclusive, conforme exposto pelas Recuperandas, é no referido local que são tomadas as principais decisões relacionadas às Recuperandas, bem como funciona o centro de distribuição dos produtos comercializados.



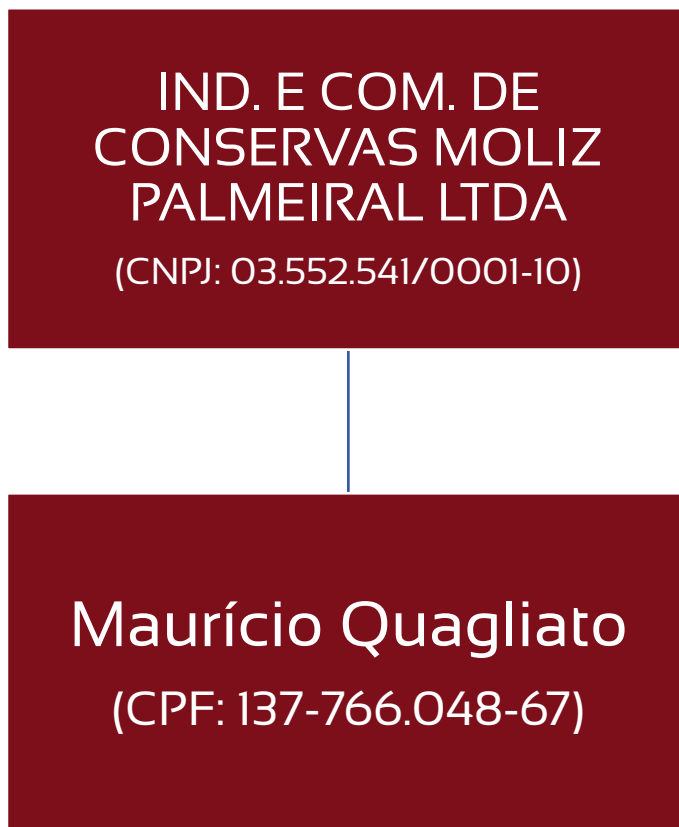
As fábricas localizadas no Estado do Pará têm capacidade produtiva de 14.000 caixas de produto industrializado por mês, entretanto, até janeiro de 2024, operavam com capacidade média de 10.000 caixas por mês. Consigna-se, ainda, que a Recuperanda MOLIZ PALMEIRAL LTDA também possui uma unidade fabril na cidade de Registro/SP, localizada à av. Sizenando de Carvalho, 155, assim como, o arrendamento de terras produtivas no município de Guaramirim/SC, localizadas na rua Bananal, 9455 – CEP: 89270-000.

Sobre a unidade fabril na cidade Registro/SP, as operações se iniciaram em junho de 2023 e possui capacidade produtiva de até 30.000 caixas por mês. Porém, em razão da falta de recursos financeiros, atualmente, a unidade fabril de Registro/SP está produzindo um volume de 2.000 caixas por mês.



## 2. Resumo

### 2.2 Organograma - Estrutura societária



Observações:

CAPITAL SOCIAL: R\$ 2.000.000,00

## 2. Resumo

### 2.2 Organograma - Estrutura societária

MAURÍCIO QUAGLIATO ME  
(CNPJ: 01.853.982/0001-07)

Maurício Quagliato  
(CPF: 137-766.048-67)



Observações:

CAPITAL SOCIAL: R\$ 3.000,00

## 2. Resumo

### 2.2 Organograma - Estrutura societária

VIVA GOURMET PALMEIRAL  
SERVIÇOS LTDA ME  
(CNPJ: 28.058.726/0001-02)

Maria Fernanda Pacheco de  
Camargo Quagliato  
(CPF: 272.759.518-27)



Observações:


CAPITAL SOCIAL: R\$ 105.000,00

## 2. Resumo

### 2.3 Principais clientes/fornecedores



PRINCIPAIS CLIENTES	VALOR	% FATURAMENTO
SENDAS DISTRIBUIDORA S/A	R\$ 139.850,00	10,98%
ADEP DISTRIBUIDORA DE PRODUTOS ALIMENTICIOS LTDA	R\$ 99.525,00	7,82%
CARREFOUR COM. IND. LTDA	R\$ 95.787,45	7,52%
CARREFOUR COM. IND. LTDA	R\$ 90.748,35	7,13%
MULTICANAL ATACADO LTDA	R\$ 78.057,00	6,13%
PAMA COMERCIO DE GENEROS ALIMENTICIOS LTDA	R\$ 57.219,60	4,49%
Total	R\$ 561.187,40	44,07%




## 2. Resumo


### 2.3 Principais clientes/fornecedores



PRINCIPAIS FORNECEDORES	VALOR	% FATURAMENTO
Owens Illinois Brasil Ind Com Ltda	R\$ 129.412,15	42,00%
SILGAN WHITE CAP DO BRASIL LTDA	R\$ 90.344,10	29,00%
ADAMI S/A MADEIRAS	R\$ 41.940,09	14,00%
Total	R\$ 261.696,34	85,00%



#### PRINCIPAIS FORNECEDORES



## 2. Resumo

### 2.4 Comunicados ao mercado



Não diz respeito à natureza da Recuperanda fornecer comunicados periódicos ao mercado sobre suas atividades.

## 2. Resumo

### 2.5 Estudo do mercado

Segundo dados do Embrapa o Brasil é o maior fornecedor de palmito no mercado mundial e detêm 74,3% do mercado mundial de palmitos em conserva, arrecadando cerca de R\$ 350 milhões por ano. Os dados foram apresentados pelo diretor superintendente da INACERES, Ricardo Araújo Ribeiral.

Um dos desafios que o setor ainda enfrenta é o alto preço do produto. A pesquisa realizada pela INACERES mostrou que 75% do palmito é consumido pela classe A, sendo 68% pessoas entre 25 e 34 anos. As regiões Sudeste e Sul são as maiores consumidoras do produto, mas, em 2015, houve crescimento de 83% do consumo na região Nordeste.

Um dos desafios para o setor é se adequar às regras ambientais e cumprir os requisitos do Código Florestal (Lei N° 12.51/12), lei institui regras gerais sobre onde e de que forma a vegetação nativa do território brasileiro pode ser explorada, assim como, obriga os donos de propriedades, com mais de quatro módulos rurais (MR – varia de 5 a 110 hectares, a depender do município), a manterem 20% da área total do imóvel com vegetação nativa

Fonte: <https://www.embrapa.br/busca-de-noticias/-/noticia/16598603/cidade-de-sao-paulo-e-a-maior-consumidora-de-palmito-do-mundo>

## 2. Resumo

### 2.6 Principais dificuldades

As Requerentes alegam os seguintes fatores para a crise enfrentada:

- Em 2022 houve perda de 17.000 (dezesete mil) caixas de palmito, afetadas por uma perda na produção, com custos de transporte e nova produção arcados pelas Requerentes;
- Endividamento bancário, decorrentes do prejuízo vivenciado em 2022;
- Dificuldade de honrar os compromissos assumidos com instituições financeiras.



# 3. Informações Operacionais

## 3.1 Balanço Patrimonial (R\$) - IND. E COM. DE CONSERVAS MOLIZ PALMEIRAL LTDA

ATIVO CIRCULANTE			AH	AH%	PASSIVO CIRCULANTE			AH	AH%
	mai/24	jun/24				mai/24	jun/24		
Caixas e eq. de caixa	112	21.213	21.102	18907%	Fornecedores	1.292.965	897.668	-395.297	-31%
[1] Contas a receber	2.159.488	2.271.906	112.417	5%	Obrigações Diversas	522.047	627.121	105.074	20%
[2] Estoques	6.083.629	6.453.848	370.219	6%	Desconto de duplicatas	768.149	974.551	206.402	27%
Adiantamentos	1.568.820	1.631.088	62.268	4%	Obrigações Tributárias	2.631.729	1.560.699	-1.071.029	-41%
[3] Duplicatas caucionadas	0	0	0	0%	Financiamentos CP	5.198.064	5.193.381	-4.683	0%
Tributos a recuperar	183.143	161.309	-21.834	-12%	Parcelamentos	0	0	0	-
AC TOTAL	9.995.192	10.539.364			PC TOTAL	10.412.953	9.253.420		
PASSIVO NÃO CIRCULANTE			AH	AH%					
	mai/24	jun/24							
Empréstimos e Financiamentos	6.351.203	6.351.203	0	0%					
Obrigações RJ	16.322.722	16.322.722	0	0%					
Parcelamento de tributos	140.537	397.679	257.142	183%					
PNC TOTAL	22.814.462	23.071.604							
PATRIMÔNIO LÍQUIDO			AH	AH%					
	mai/24	jun/24							
Capital Social	2.000.000	2.000.000	0	0%					
Reservas	2.438.201	2.438.201	0	0%					
Resultados acumulados	-26.575.311	-25.128.747	1.446.563	-5%					
PL TOTAL	-22.137.110	-20.690.547							
ATIVO NÃO CIRCULANTE			AH	AH%					
	mai/24	jun/24							
Imobilizado	1.095.113	1.095.113	0	0%					
ANC TOTAL	1.095.113	1.095.113							
TOTAL DO ATIVO	11.090.305	11.634.477	544.172	5%	TOTAL DO PASSIVO	11.090.305	11.634.477	544.172	5%

### Notas Explicativas:

[1] Caixas e equivalentes de caixa: aumento de 18907% em seu valor, correspondente a R\$ 21 mil;

[2] Estoques: aumento de 6% em seu valor, o que representa R\$ 370 mil;

[3] Fornecedores: diminuição de 31% em seu valor, equivalente a -R\$ 395 mil;

### Conclusões do período:

A Recuperanda apresentou variação de 5% nos ativos e passivos do período, principalmente devido às variações do ativo circulante.

# 3. Informações Operacionais

## 3.1 Balanço Patrimonial (R\$) - VIVA GOURMET PALMEIRAL SERVIÇOS LTDA ME

ATIVO CIRCULANTE			AH	AH%	PASSIVO CIRCULANTE			AH	AH%
	mai/24	jun/24				mai/24	jun/24		
[1] Caixas e eq. de caixa	1.353	1.817	465	-34%	Fornecedores	1.149	899	-250	-22%
Contas a receber	28.125	26.239	-1.886	100%	[2] Obrigações Sociais	289.431	284.558	-4.874	-2%
Estoques	0	0	0	-	Financiamentos	132.504	129.588	-2.916	-2%
Adiantamentos	0	1.164	1.164	-	Obrigações Tributárias	176.086	193.631	17.545	10%
Tributos a recuperar	0	0	0	-	[3] Empréstimos empresas ligadas	1.352.530	1.353.847	1.318	0%
AC TOTAL	29.478	29.221			Obrigações RJ	544.026	544.026	0	0%
					PC TOTAL	2.495.727	2.506.550		
ATIVO NÃO CIRCULANTE			AH%	AH%	PASSIVO NÃO CIRCULANTE			AH	AH%
	mai/24	jun/24				mai/24	jun/24		
ANC TOTAL	0	0	0	-	PNC TOTAL	0	0		
					PATRIMÔNIO LÍQUIDO			AH	AH%
						mai/24	jun/24		
					Capital Social	100.000	100.000	0	0%
					Reservas	0	0	0	-
					Resultados acumulados	-2.566.249	-2.577.329	-11.079	0%
					PL TOTAL	-2.466.249	-2.477.329		
TOTAL DO ATIVO	29.478	29.221	-256	-1%	TOTAL DO PASSIVO	29.478	29.221	-256	-1%

### Notas Explicativas:

[1] Caixas e equivalentes de caixa: Aumento de 34% em seu valor, correspondente a R\$ 465,00;

[2] Contas a receber: diminuição de 7%, o que representa -R\$ 1,8 mil;

[3] Empréstimo dos sócios: aumento de 0,1% em seu valor, equivalente a R\$ 1,3 mil;

### Conclusões do período:

Houve diminuição de 1% nos ativos e passivos, representando R\$ 256,00.

### Destaca-se:

I. A ausência de bens e direitos de longo prazo no ativo não circulante.

# 3. Informações Operacionais

## 3.1 Balanço Patrimonial (R\$) - MAURÍCIO QUAGLIATO ME

ATIVO CIRCULANTE			AH	AH%
	mai/24	jun/24		
[1] Caixas e eq. de caixa	1 06	408	302	284%
AC TOTAL	1 06	408		
PASSIVO CIRCULANTE			AH	AH%
	mai/24	jun/24		
Obrigações sociais	0	0	0	0%
Adiantamentos	27.066	27.066	0	0%
[2] Empréstimos de empresas ligadas	-31.412	48.156	79.567	253%
PC TOTAL	-4.346	75.221		
PASSIVO NÃO CIRCULANTE			AH	AH%
	mai/24	jun/24		
PNC TOTAL	0	0		
PATRIMÔNIO LÍQUIDO			AH	AH%
	mai/24	jun/24		
Capital Social	-3.000	3.000	6.000	0%
Resultados acumulados	7.452	-77.814	-85.266	0%
PL TOTAL	4.452	-74.814		
ATIVO NÃO CIRCULANTE			AH	AH%
	mai/24	jun/24		
Imobilizado	0	0	0	0%
ANC TOTAL	0	0		
TOTAL DO ATIVO	1 06	408	302	284%
TOTAL DO PASSIVO	1 06	408	302	284%

### Notas Explicativas:

[1] Caixas e equivalentes de caixa: Aumento de 284% em seu valor, correspondente a R\$ 302,00;

[2] Empréstimo dos sócios: aumento de 253% em seu valor, equivalente a R\$ 79,6 mil;

### Conclusões do período:

Houve aumento de 284% nos ativos e passivos, representando R\$ 302,00.

### Destaca-se:

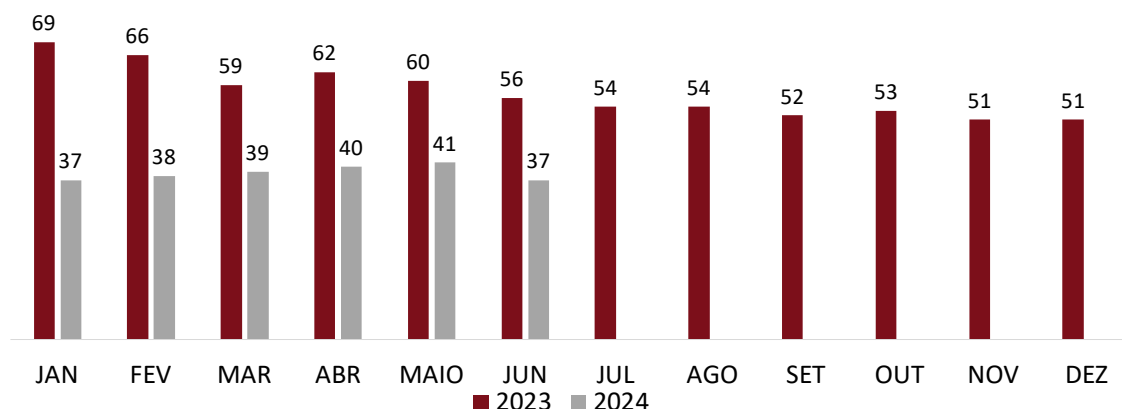
I. A ausência de bens e direitos de longo prazo no ativo não circulante.

# 3. Informações Operacionais

## 3.2 Quadro de funcionários - VIVA GOURMET PALMEIRAL SERVIÇOS LTDA ME

Houve diminuição no número de 4 funcionários , e o valor gasto em folha aumentou 3%.

QUANTIDADE DE FUNCIONÁRIOS



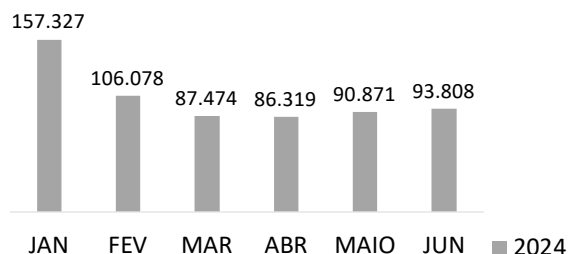
Assim, tem-se um total de 37 funcionários para o mês de junho e valor de R\$ 93.808 referente às folhas de pagamento de funcionários.

A Recuperanda não possui certificado quanto à regularidade do Fundo de Garantia do Tempo de Serviço – FGTS, da Caixa Econômica Federal, no uso da atribuição que lhe confere o Art. 7, da Lei 8.036, de 11 de maio de 1990.

“Estar regular perante o FGTS é condição obrigatória para que o empregador possa relacionar-se com os órgãos da Administração Pública e com instituições oficiais de crédito.”

<https://consulta-crf.caixa.gov.br/consultacrf/pages/consultaEmpregador.jsf>

VALOR LÍQUIDO DE SALÁRIOS NA FOLHA DE PAGAMENTOS



### Certificado de Regularidade do FGTS

☐

Apresentado

☒

Não Apresentado

### Notas Explicativas:

Pró-labore: Valor de R\$ 4.511,83 no período

# 4. Demonstração de Resultados

## 4.1 Análise do faturamento - IND. E COM. DE CONSERVAS MOLIZ PALMEIRAL LTDA

	jan-24	fev-24	mar-24	abr-24	mai-24	jun-24	2024
Receita Bruta Operacional	2.206.609	1.614.082	1.377.731	2.597.081	3.850.139	5.125.539	8.946.230
[ - ] Deduções	-508.908	-678.814	-251.966	-2.040.143	-2.723.129	-3.922.724	-10.125.683
[1] Receita Líquida Operacional	1.697.701	935.268	1.125.765	556.888	1.127.010	1.202.816	6.645.449
[ - ] Custo de Mercadoria Vendida	-1.397.531	-745.679	-778.354	-3.618.702	-229.652	0	-6.769.917
Lucro/Prejuízo Bruto	300.170	189.589	347.412	-3.061.813	897.358	1.202.816	-124.468
[2] [ - ] Despesas Operacionais	-267.160	-396.446	-290.559	-506.895	-344.333	-548.837	-2.354.231
[3] EBITDA	33.010	117.833	215.154	-3.568.709	553.025	458.380	-2.191.306
Resultado financeiro	190.395	134.294	158.302	-4.043	-32.577	-310.620	135.752
[ - ] IR e Contribuição IRRF	-63378	-31.873	-40523	-8890	-6932	-87545	-2391.4016
Lucro/Prejuízo Líquido	160.027	-104.435	174.632	-3.581.642	513.516	255.813	-2.582.088

### Notas Explicativas:

[1] **Receita Líquida Operacional:** as receitas apresentaram aumento de 7% em junho, representando R\$ 75,8 mil.

[2] **Despesas Operacionais:** as despesas apresentaram aumento de 59% em relação ao mês anterior.

[3] **Custos:** A Recuperanda apresentou em junho diminuição de 17% nos custos de mercadoria vendida, representando R\$ 94 mil.

### Conclusões do período:

A Recuperanda apresentou lucro no mês de junho, devido ao aumento nas receitas operacionais e zeramento dos custos.

### Destaca-se:

I. A ausência de custos de mercadoria vendida, sendo que a empresa vendeu mercadorias no período.

# 4. Demonstração de Resultados

## 4.1 Análise do faturamento - VIVA GOURMET PALMEIRAL SERVIÇOS LTDA ME

	jan-24	fev-24	mar-24	abr-24	mai-24	jun-24	2024
Receita Bruta Operacional	101.150	118.187	144.138	105.116	138.100	131.000	737.691
[-] Deduções	0	0	0	-14.502	-18.926	-17.878	-51.306
[1] Receita Líquida Operacional	101.150	118.187	144.138	90.614	119.174	113.122	686.386
[-] Custo de Mercadoria Vendida	-206.332	-112.449	-106.105	0	0	0	-424.886
Lucro/Prejuízo Bruto	-105.182	5.738	38.034	90.614	119.174	113.122	261.500
[2] [-] Despesas Operacionais	-33.830	-13.290	-9.247	-114.064	-130.554	-125.905	-426.890
[3] EBITDA	-139.012	-7.552	28.787	-23.450	-11.380	-12.783	-165.390
Resultado financeiro	0	0	0	-178	-90	-257	-525
[-] IR e Contribuição IRRF	0	-30435,56	-24992,69	0	0	0	-55428,25
Lucro/Prejuízo Líquido	-139.012	-37.988	3.794	-23.628	-11.470	-13.040	-221.343

Notas Explicativas:

[1] Receita Líquida Operacional: as receitas apresentaram diminuição de 5% em junho representando - R\$ 6 mil.

[2] Despesas Operacionais: as despesas apresentaram diminuição de 4% em relação ao mês anterior.

[3] Custos: A Recuperanda não apresentou custos no período.

Conclusões do período:

A Recuperanda apresentou prejuízo no mês de junho, devido a diminuição das receitas.

Destaca-se:

I. A ausência de custos de mercadoria vendida, sendo que a empresa vendeu mercadorias no período.

Este documento é cópia do original, assinado digitalmente por ALEXANDRE BORGES LEITE e Tribunal de Justiça do Estado de São Paulo, protocolado em 02/08/2024 às 16:53, sob o número IV41024700083190. Para conferir o original, acesse o site https://esaj.tjsp.jus.br/pastadigital/pg/abrirConferenciaDocumento.do, informe o processo 0000040-50.2024.8.26.0354 e código 9yBz16Go.

# 4. Demonstração de Resultados

## 4.1 Análise do faturamento - MAURÍCIO QUAGLIATO ME

	jan-24	fev-24	mar-24	abr-24	mai-24	jun-24	2024
Receita Bruta Operacional	0	0	0	0	0	0	0
[ - ] Deduções	0	0	0	0	0	0	0
[1] Receita Líquida Operacional	0	0	0	0	0	0	0
[ - ] Custo de Mercadoria Vendida	-9.042	-11.193	2.157	0	0	0	-18.078
Lucro/Prejuízo Bruto	-9.043	-11.193	2.157	0	0	0	-18.079
[2] [ - ] Despesas Operacionais	-8.653	2.090	-8.949	-13.476	-17.904	-14.163	-61.055
[3] EBITDA	-17.695	-9.104	-6.792	-13.476	-17.904	-14.163	-79.134
Resultado financeiro	0	0	0	0	0	-6	-6
[ - ] IR e Contribuição IRRF	0	0	0	0	0	0	0
Lucro/Prejuízo Líquido	-17.695	-9.104	-6.792	-13.476	-17.904	-14.169	-79.140

Notas Explicativas:

[1] Receita Líquida Operacional: a Recuperanda não gerou receita operacional em 2024.

[2] Despesas Operacionais: as despesas apresentaram diminuição de 21% em relação ao mês anterior.

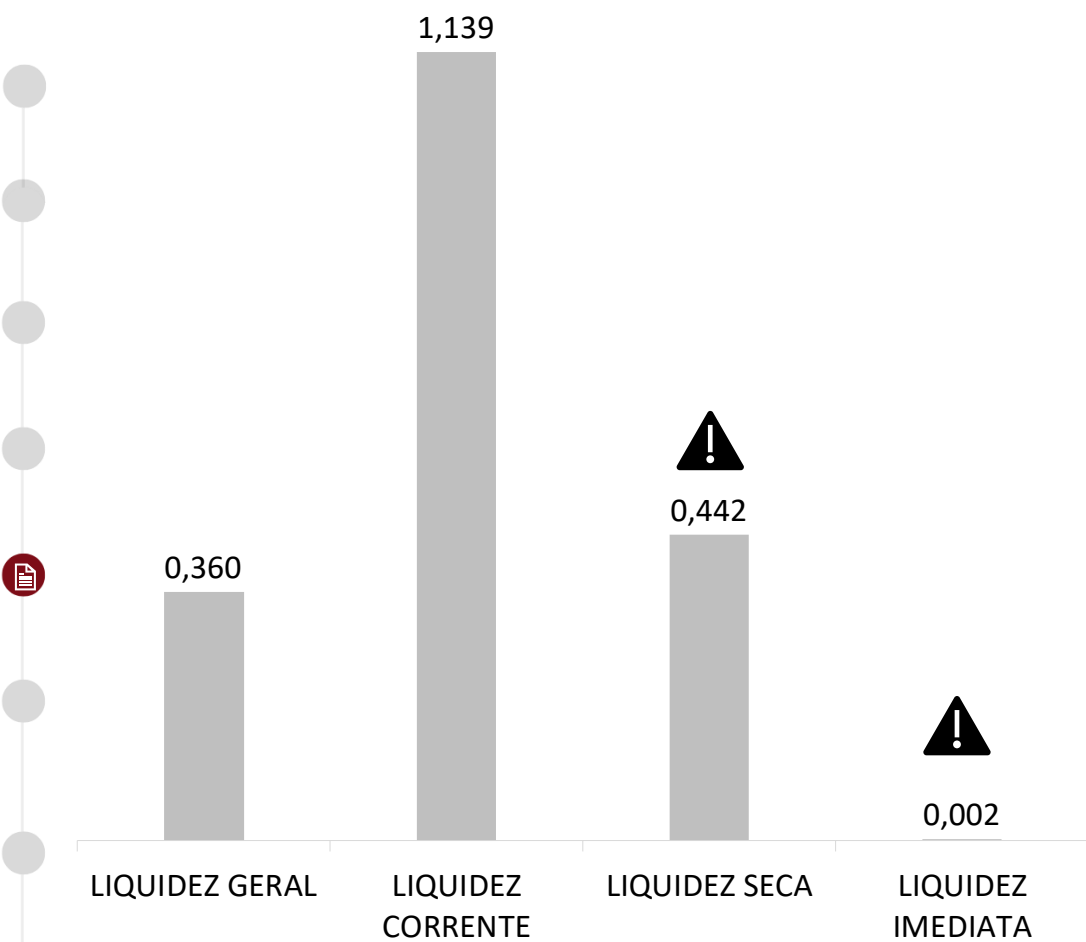
[3] Custos: A Recuperanda não apresentou custos no período.

Conclusões do período:

A Recuperanda apresentou prejuízo no mês de junho, devido à inoccorrência de receitas.

# 4. Demonstração de resultados

## 4.2 Avaliação de Índices - IND. E COM. DE CONSERVAS MOLIZ PALMEIRAL LTDA



ÍNDICE	REFERÊNCIA	
LIQUIDEZ GERAL	0,360	Para cada R\$ 1,00 de obrigações totais, há R\$ 0,36 em ativos para cobertura das dívidas
LIQUIDEZ CORRENTE	1,139	Para cada R\$ 1,00 de obrigações de curto prazo, há R\$ 1,14 em ativos de curto prazo para cobertura das dívidas
LIQUIDEZ SECA	0,442	Para cada R\$ 1,00 de obrigações de curto prazo, há R\$ 0,44 em ativos de curto prazo para cobertura das dívidas
LIQUIDEZ IMEDIATA	0,002	Para cada R\$ 1,00 de obrigações de curto prazo, há R\$ 0,002 em disponibilidades para cobertura das dívidas

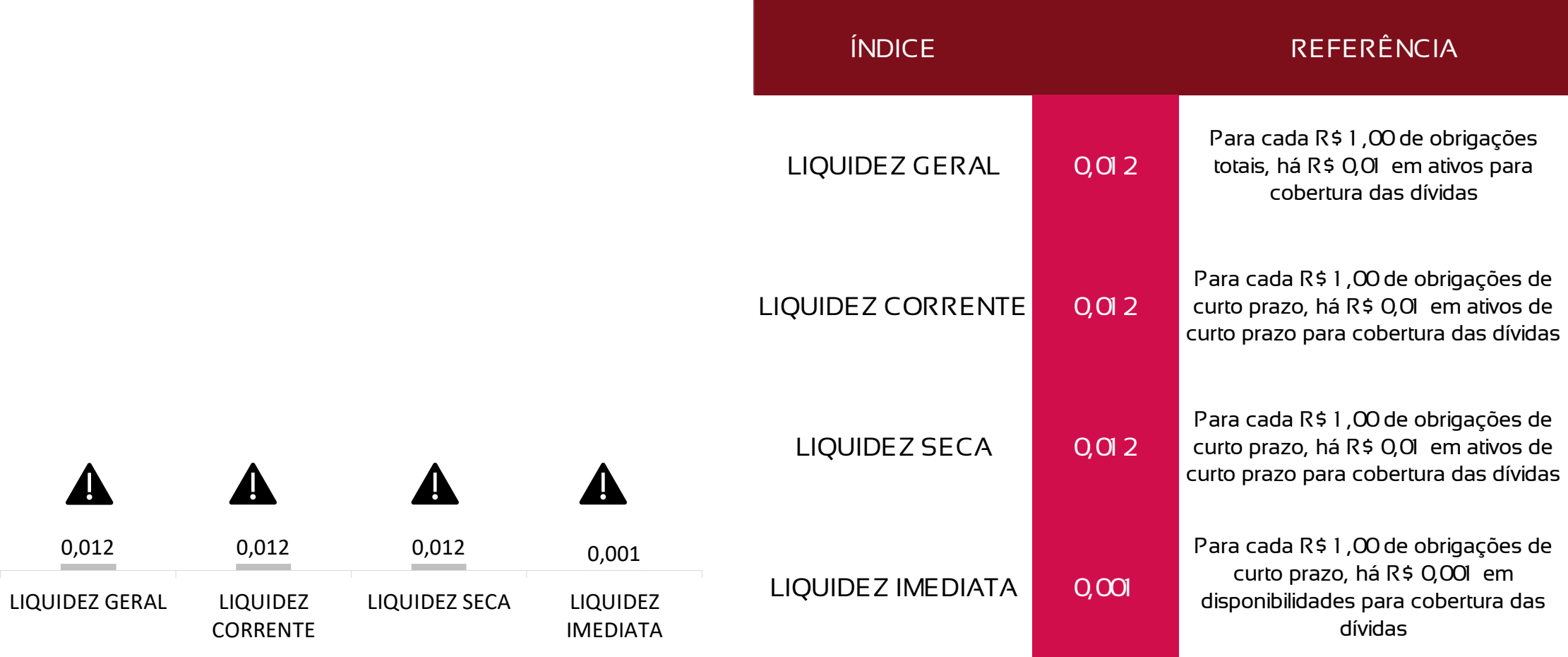
Notas Explicativas:

Os índices de liquidez apurados em junho demonstram boa capacidade geral de pagamento das dívidas por parte da Recuperanda. Se a empresa liquidar todos os seus ativos, consegue arcar com 95% do total de dívidas que possui, porém ao desconsiderar os estoques a Recuperanda possui liquidez.



# 4. Demonstração de resultados

## 4.2 Avaliação de Índices - VIVA GOURMET PALMEIRAL SERVIÇOS LTDA ME







Notas Explicativas:

Os índices de liquidez apurados em junho demonstram capacidade de pagamento irrisória das dívidas por parte da Recuperanda. Se a empresa liquidar todos os seus ativos, conseguirá arcar apenas com 0,1% do total de dívidas que possui.

## 4. Demonstração de resultados

### 4.2 Avaliação de Índices - MAURÍCIO QUAGLIATO ME

				ÍNDICE	REFERÊNCIA	
				LIQUIDEZ GERAL	0,005	Para cada R\$ 1,00 de obrigações totais, há R\$ 0,005 em ativos para cobertura das dívidas
				LIQUIDEZ CORRENTE	0,005	Para cada R\$ 1,00 de obrigações de curto prazo, há R\$ 0,005 em ativos de curto prazo para cobertura das dívidas
				LIQUIDEZ SECA	0,005	Para cada R\$ 1,00 de obrigações de curto prazo, há R\$ 0,005 em ativos de curto prazo para cobertura das dívidas
0,005	0,005	0,005	0,005	LIQUIDEZ IMEDIATA	0,005	Para cada R\$ 1,00 de obrigações de curto prazo, há R\$ 0,005 em disponibilidades para cobertura das dívidas
LIQUIDEZ GERAL	LIQUIDEZ CORRENTE	LIQUIDEZ SECA	LIQUIDEZ IMEDIATA			



0,005

LIQUIDEZ GERAL



0,005

LIQUIDEZ  
CORRENTE



0,005

LIQUIDEZ SECA



0,005

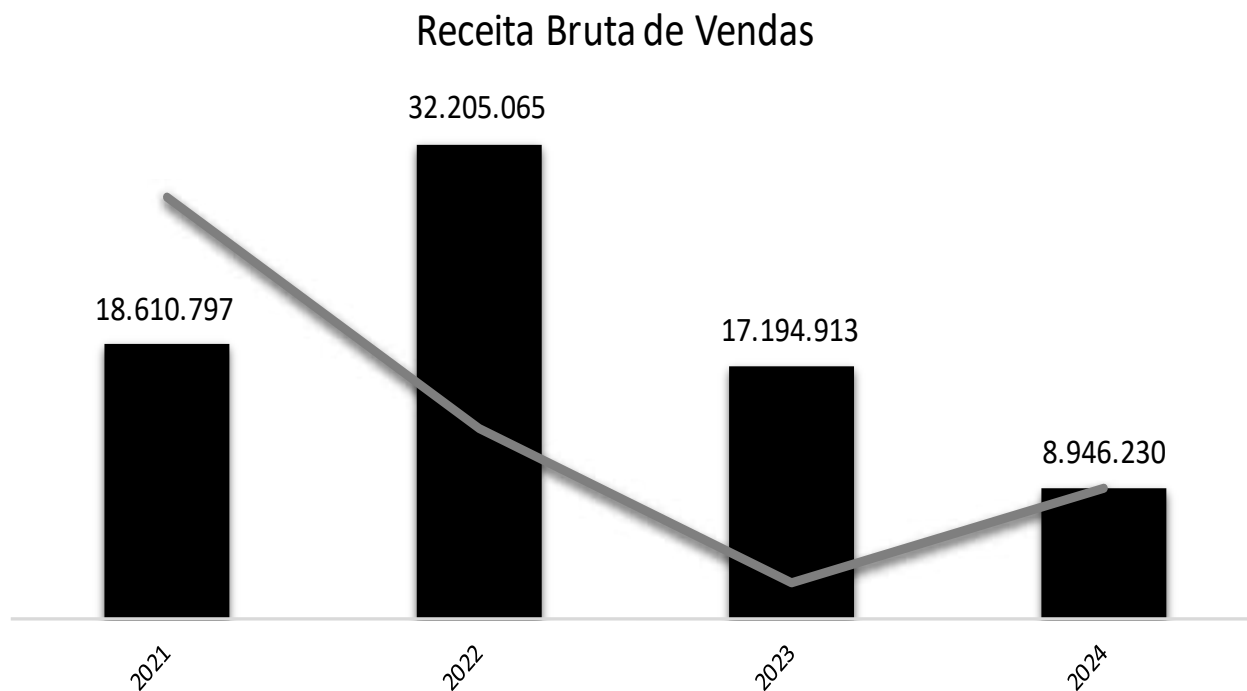
LIQUIDEZ  
IMEDIATA

#### Notas Explicativas:

Os índices de liquidez apurados em junho demonstram baixíssima capacidade de pagamento das dívidas por parte da Recuperanda, devido à inexistência de ativos registrados nas demonstrações contábeis.

## 4. Demonstração de Resultados

### 4.3 Gráfico acumulado - IND. E COM. DE CONSERVAS MOLIZ PALMEIRAL LTDA



#### Notas Explicativas:

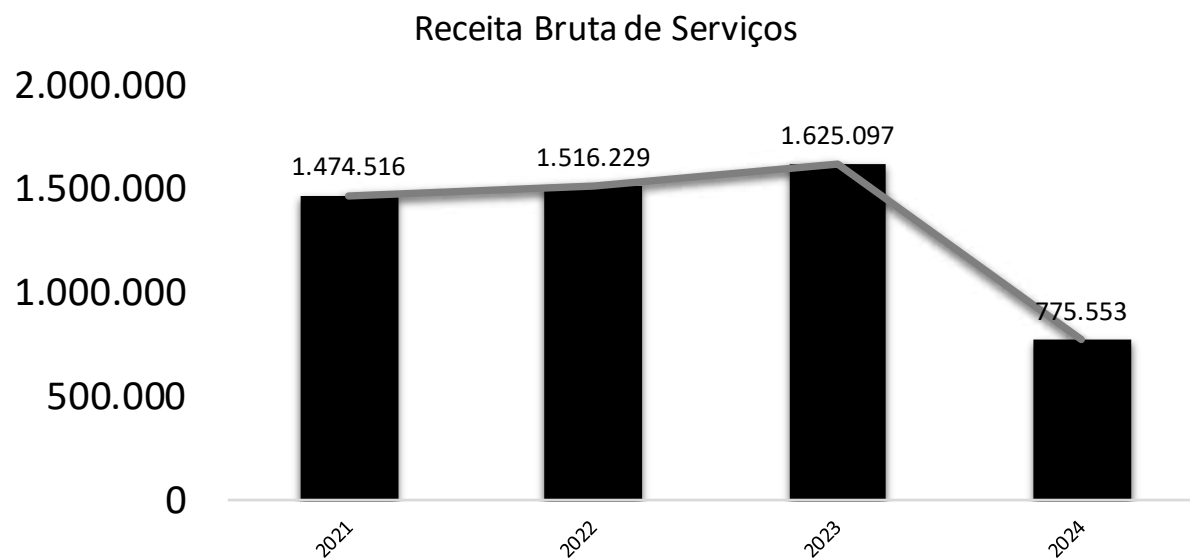
**Receitas:** A Recuperanda obteve seu melhor resultado de vendas em 2022, porém em 2023 houve queda de 80% das vendas.

#### Conclusões do período:

As receitas apresentaram aumento de 7% em junho, representando R\$ 75,8 mil.

## 4. Demonstração de Resultados

### 4.3 Gráfico acumulado - VIVA GOURMET PALMEIRAL SERVIÇOS LTDA ME



#### Notas Explicativas:

**Receitas:** A Recuperanda apresenta aumento de faturamento ao longo dos anos, obteve seu melhor resultado de vendas em 2023.

#### Conclusões do período:

As receitas apresentaram diminuição de 5% em junho, representando - R\$ 6 mil.

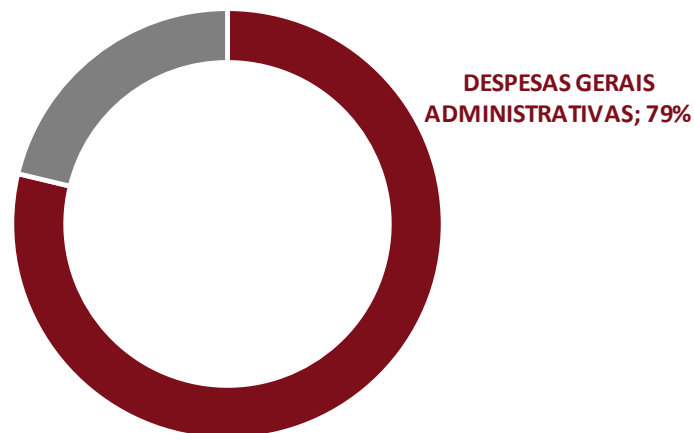
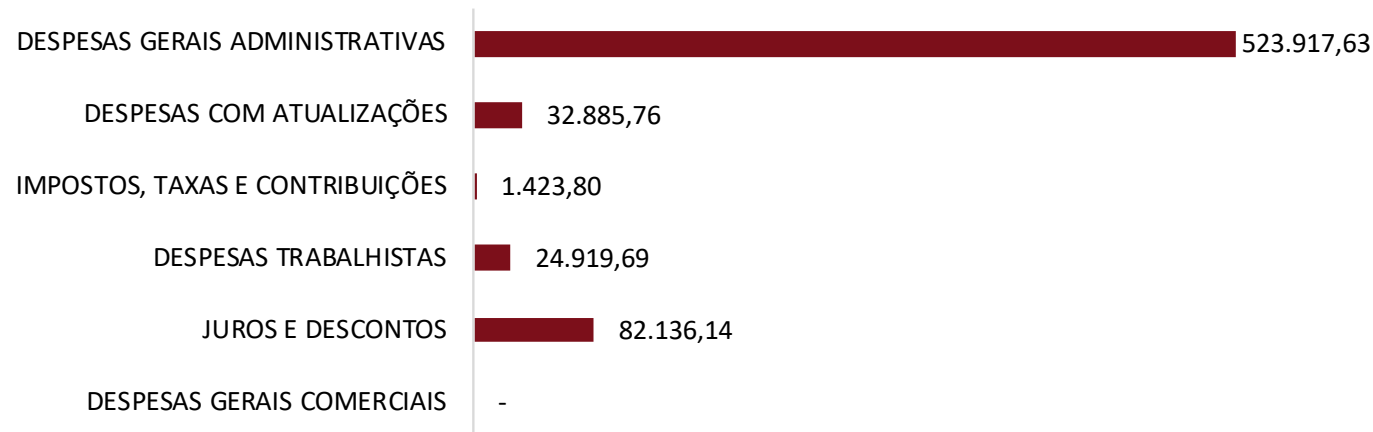
## 4. Demonstração de Resultados

### 4.3 Gráfico acumulado - MAURÍCIO QUAGLIATO ME

Não há receitas registradas nas demonstrações contábeis de 2024

## 4. Demonstração de Resultados

### 4.4 Despesas acumuladas - IND. E COM. DE CONSERVAS MOLIZ PALMEIRAL LTDA

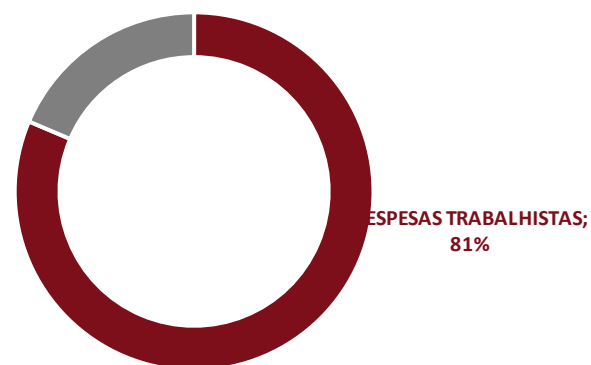
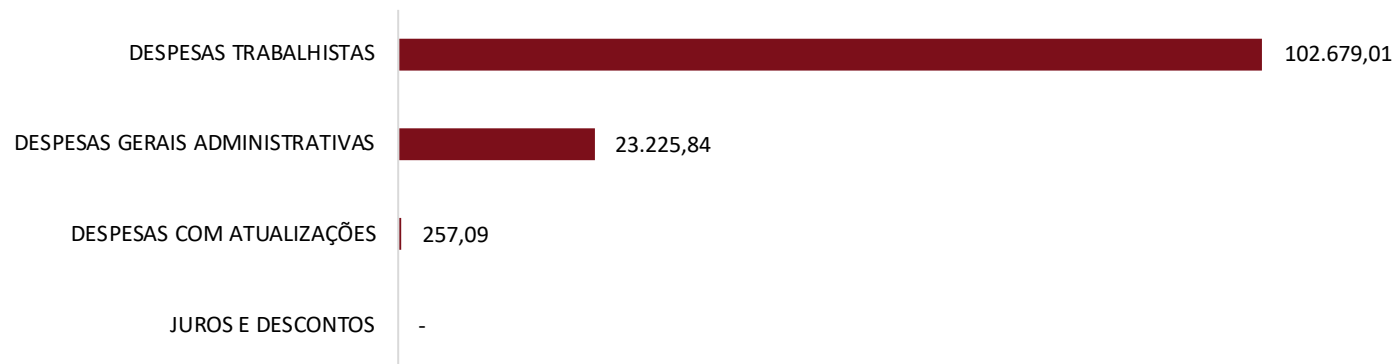


As maiores despesas do período são compostas por despesas administrativas, somando R\$ 523,9 mil, representando 79% do total de despesas de maio.

As despesas apresentaram aumento de 59% em relação ao mês anterior.

## 4. Demonstração de Resultados

### 4.4 Despesas acumuladas - VIVA GOURMET PALMEIRAL SERVIÇOS LTDA ME

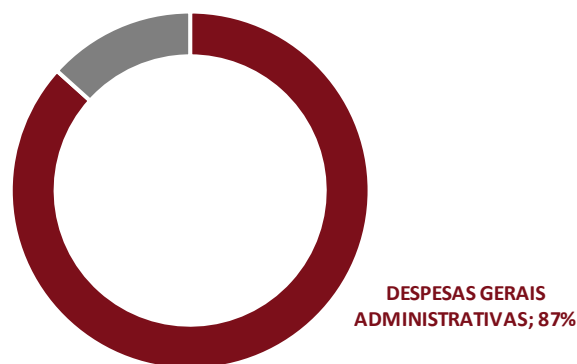
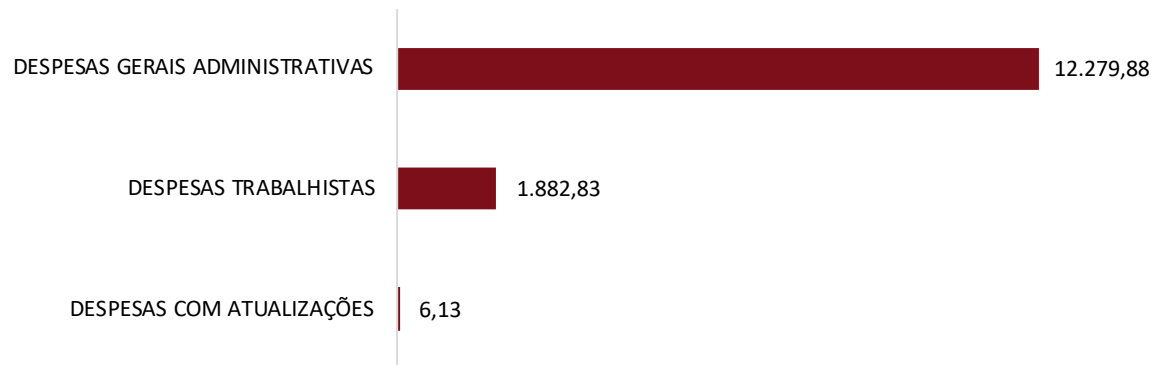


As maiores despesas do período são compostas por despesas trabalhistas, somando R\$ 102,6 mil, representando 81% do total de despesas de junho.

As despesas apresentaram diminuição de 4% em relação ao mês anterior.

## 4. Demonstração de Resultados

### 4.4 Despesas acumuladas - MAURÍCIO QUAGLIATO ME



As maiores despesas do período são compostas por despesas administrativas, somando R\$ 12,2 mil, representando 87% do total de despesas de maio.

As despesas apresentaram diminuição de 21% em relação ao mês anterior.



# 5. Endividamento total

## 5.1 Endividamento total - IND. E COM. DE CONSERVAS MOLIZ PALMEIRAL LTDA

O endividamento de uma empresa é o percentual de capital de terceiros utilizado por ela para financiar seus ativos, ou seja, reflete o quanto uma empresa vem financiando o seu ativo com recursos próprios ou de terceiros.

ENDIVIDAMENTO												
ÍNDICES	JAN	FEV	MAR	ABR	MAI	JUN	JUL	AGO	SET	OUT	NOV	DEZ
Curto Prazo	59%	70%	78%	104%	94%	80%						
Longo Prazo	47%	52%	58%	217%	206%	198%						
Endividamento geral	105%	105%	136%	321%	300%	278%						

### Notas Explicativas:

Os índices apurados no período apresentam alto grau de endividamento da Recuperanda, sendo em sua maioria dívidas de curto prazo.

# 5. Endividamento total

## 5.1 Endividamento total - VIVA GOURMET PALMEIRAL SERVIÇOS LTDA ME

O endividamento de uma empresa é o percentual de capital de terceiros utilizado por ela para financiar seus ativos, ou seja, reflete o quanto uma empresa vem financiando o seu ativo com recursos próprios ou de terceiros.

ENDIVIDAMENTO												
ÍNDICES	JAN	FEV	MAR	ABR	MAI	JUN	JUL	AGO	SET	OUT	NOV	DEZ
Curto Prazo	336%	8467%	575%	178083%	8467%	8578%						
Longo Prazo	774%	0%	1105%	0%	0%	0%						
Endividamento geral	1110%	8467%	1680%	178083%	8467%	8578%						

### Notas Explicativas:

Os índices apurados no período apresentam alto grau de endividamento da Recuperanda, sendo em sua maioria dívidas de empréstimos com sócios, somando R\$ 1,35 milhões no período.

# 5. Endividamento total

## 5.1 Endividamento total - MAURÍCIO QUAGLIATO ME

O endividamento de uma empresa é o percentual de capital de terceiros utilizado por ela para financiar seus ativos, ou seja, reflete o quanto uma empresa vem financiando o seu ativo com recursos próprios ou de terceiros.

ENDIVIDAMENTO												
ÍNDICES	JAN	FEV	MAR	ABR	MAI	JUN	JUL	AGO	SET	OUT	NOV	DEZ
Curto Prazo	-	1 01 4%	45457%	-23437%	551 57%	1 8455%						
Longo Prazo	-	0%	0%	0%	0%	0%						
Endividamento geral	-	1 01 4%	45457%	-23437%	551 57%	1 8455%						

**Notas Explicativas:**

Os índices apurados no período apresentam alto grau de endividamento da Recuperanda, devido ao valor irrisório de bens e direitos registrados nos ativos.

# 5. Endividamento total

## 5.2 Endividamento sujeito à Recuperação Judicial

Endividamento sujeito à Recuperação Judicial, conforme (art. 7º, §2º), ou seja, após a análise dos créditos pelo Administrador Judicial.

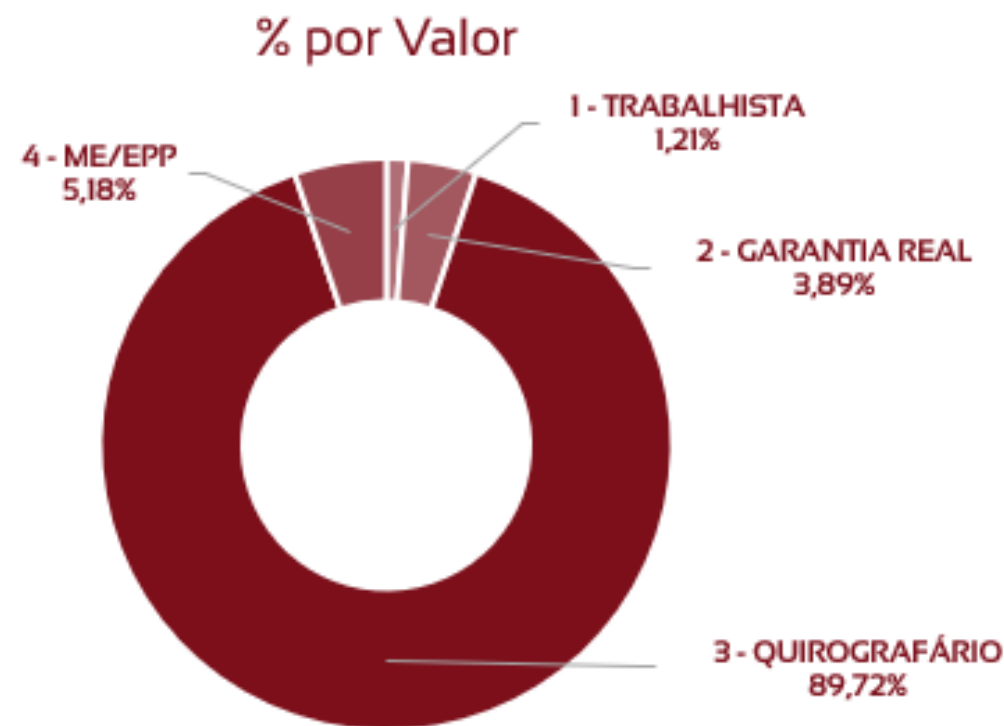
### CRÉDITOS SUJEITOS À RECUPERAÇÃO JUDICIAL

CLASSE	MOEDA	QUANTIDADE DE CREDITORES	VALOR	% VALOR	% CABEÇA
1 - TRABALHISTA	R\$	16	97.986,42	1,21%	34,04%
2 - GARANTIA REAL	R\$	1	313.811,26	3,89%	2,13%
3 - QUIROGRAFÁRIO	R\$	19	7.241.508,61	89,72%	40,43%
4 - ME/EPP	R\$	11	418.219,25	5,18%	23,40%
TOTAL <sup>1</sup>		47	8.071.525,54		

<sup>1</sup> BANCO DO BRASIL: CRÉDITOS CLASSIFICADOS NAS CLASSES 2 - GARANTIA REAL, E 3 - QUIROGRAFÁRIO.

# 7. Cumprimento do Plano

## 7.1 Resumo das condições por classe

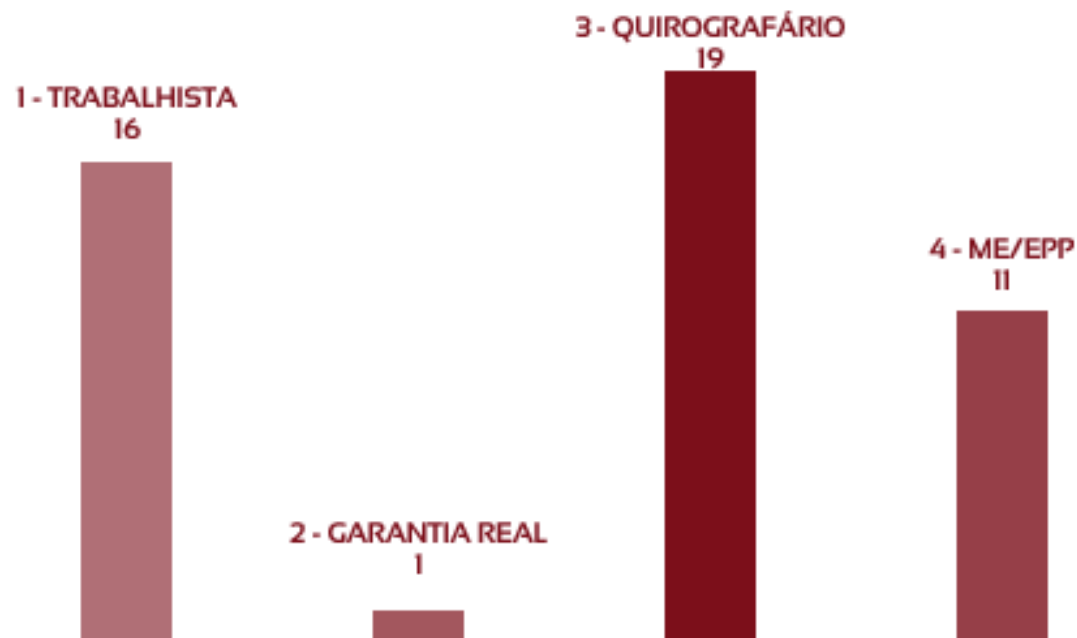


Endividamento sujeito à Recuperação Judicial, conforme (art. 7º, §1º), ou seja, antes da análise dos créditos pelo Administrador Judicial.

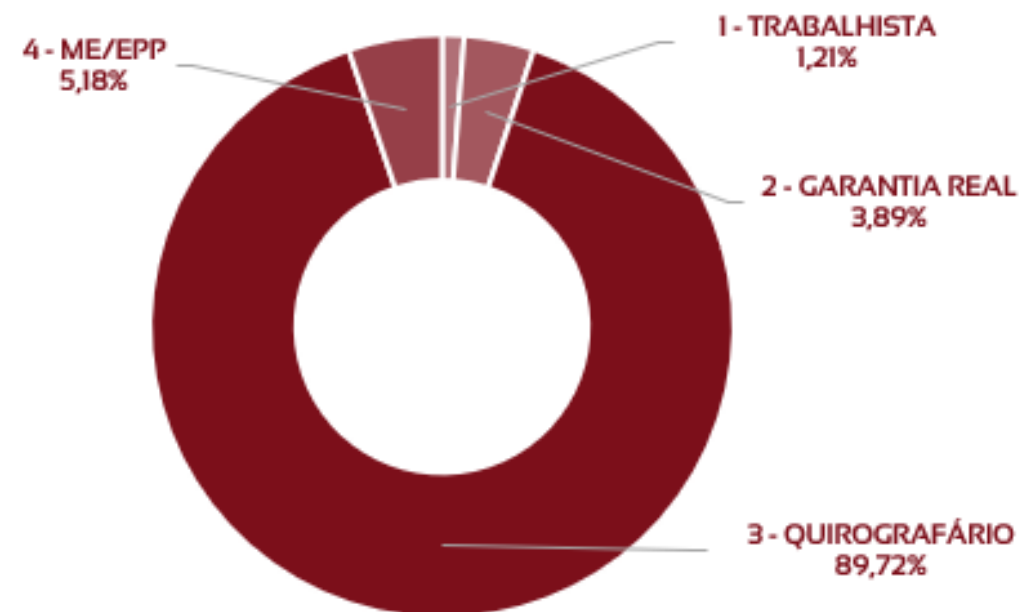
# 7. Cumprimento do Plano

## 7.1 Resumo das condições por classe

Credores por Cabeça



% por Cabeça



Endividamento sujeito à Recuperação Judicial, conforme (art. 7º, §2º), ou seja, após a análise dos créditos pelo Administrador Judicial.

# 5. Endividamento total

## 5.2 Endividamento extraconcursal

NOME FORNECEDOR	VALOR
HP CONSULTORIA CONTABIL EIRELI	R\$ 6.000,00
Bradesco - caminhão Branco	R\$ 25.142,55
COMPANHIA METALURGICA PRADA	R\$ 11.720,72
MARCELO DO CARMO RESTAURANTE LTDA	R\$ 5.055,00
DECIO COMERCIO E SERVICOS RODOVIARIOS LTDA	R\$ 1.518,28
DVA COMERCIO ATACADISTA DE ALIMENTOS LTDA	R\$ 2.394,60
F. P COELHO - EPP	R\$ 794,26
RODOPOSTO REGISTRO BUENOS AIRES LTDA	R\$ 1.516,28
DECIO COM E SERV. ROD. LTDA RIO VERDE POSTO	R\$ 1.057,90
Owens Illinois Brasil Ind Com Ltda	R\$ 18.752,35
R P SERVICOS LTDA EPP	R\$ 80,00
COLADEL COM EMBAL. LTDA	R\$ 1.170,00
REDE DE POSTO MARAJO APARECIDA DE GOIANIA	R\$ 711,48
TOTAL	R\$ 75.913,42

## 5. Endividamento total

### 5.3 Passivos Tributários – CND (Certidão Negativa de Débitos)

#### REGULARIDADE FISCAL:

##### *Nota Explicativa:*

*A Recuperanda não apresentou, em junho de 2024, as CND's em nenhuma das esferas de governo.*

#### CND - ESFERA FEDERAL

☐ Apresentado

☒ Não apresentado

#### CND - ESFERA ESTADUAL

☐ Apresentado

☒ Não apresentado

#### CND - ESFERA MUNICIPAL

☐ Apresentado

☒ Não apresentado





# 5. Endividamento total

## 5.3 Passivos Tributários - IND. E COM. DE CONSERVAS MOLIZ PALMEIRAL LTDA

jun/24	Valores em aberto	% por esfera
TRIBUTOS FEDERAIS	R\$ -	0%
TRIBUTOS ESTADUAIS	R\$ 397.678,71	100%
TRIBUTOS MUNICIPAIS	R\$ -	0%
TOTAL	R\$ 397.678,71	

jun/24	Valores parcelados	% por esfera
TRIBUTOS FEDERAIS	R\$ -	0%
TRIBUTOS ESTADUAIS	R\$ -	0%
TRIBUTOS MUNICIPAIS	R\$ -	0%
TOTAL	R\$ -	



### Tributos - Na competência

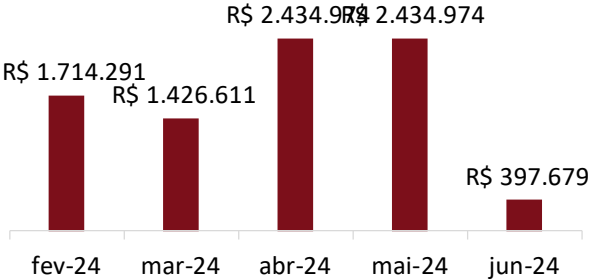
TRIBUTOS FEDERAIS		TRIBUTOS ESTADUAIS		TRIBUTOS MUNICIPAIS	
Valor Apurado:	R\$ 1.333.422,66	Valor Apurado:	R\$ 88.499,33	Valor Apurado:	R\$ 695,34
Valor Pago:	R\$ -	Valor Pago:	R\$ 3.749,10	Valor Pago:	R\$ -

# 5. Endividamento total

## 5.3 Passivos Tributários - IND. E COM. DE CONSERVAS MOLIZ PALMEIRAL LTDA

Valores em aberto	fev-24	mar-24	abr-24	mai-24	jun-24
TRIBUTOS FEDERAIS	R\$ 1.712.656	R\$ 1.281.100	R\$ 2.272.831	R\$ 2.272.831	R\$ -
TRIBUTOS ESTADUAIS	R\$ 1.635	R\$ 145.511	R\$ 162.143	R\$ 162.143	R\$ 397.679
TRIBUTOS MUNICIPAIS		R\$ -	R\$ -	R\$ -	R\$ -
TOTAL	R\$ 1.714.291	R\$ 1.426.611	R\$ 2.434.974	R\$ 2.434.974	R\$ 397.679

EVOLUÇÃO DO ENDIVIDAMENTO TRIBUTÁRIO



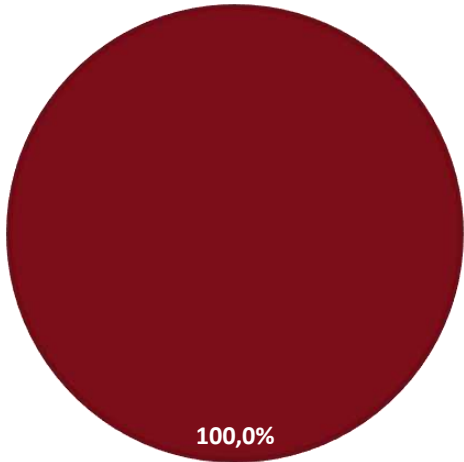
# 5. Endividamento total

## 5.3 Passivos Tributários - VIVA GOURMET PALMEIRAL SERVIÇOS LTDA ME

TRIBUTOS EM ABERTO

jun/24	Valores em aberto	% por esfera
TRIBUTOS FEDERAIS	R\$ 1 32.503,80	1 00%
TRIBUTOS ESTADUAIS	R\$ -	0%
TRIBUTOS MUNICIPAIS	R\$ -	0%
TOTAL	R\$ 1 32.503,80	

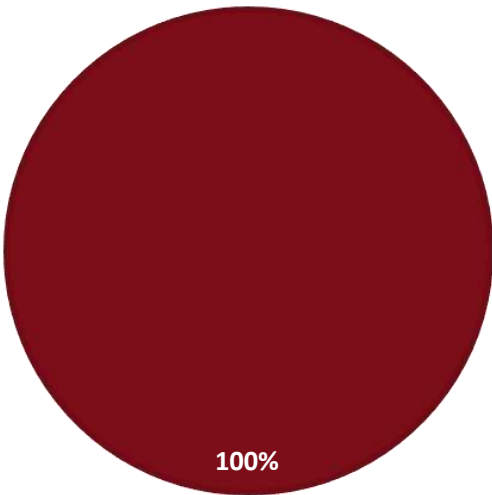
■ TRIBUTOS FEDERAIS ■ TRIBUTOS ESTADUAIS ■ TRIBUTOS MUNICIPAIS



TRIBUTOS PARCELADOS

jun/24	Valores parcelados	% por esfera
TRIBUTOS FEDERAIS	R\$ 1 60.369,51	1 00%
TRIBUTOS ESTADUAIS	R\$ -	0%
TRIBUTOS MUNICIPAIS	R\$ -	0%
TOTAL	R\$ 1 60.369,51	

■ TRIBUTOS FEDERAIS ■ TRIBUTOS ESTADUAIS ■ TRIBUTOS MUNICIPAIS



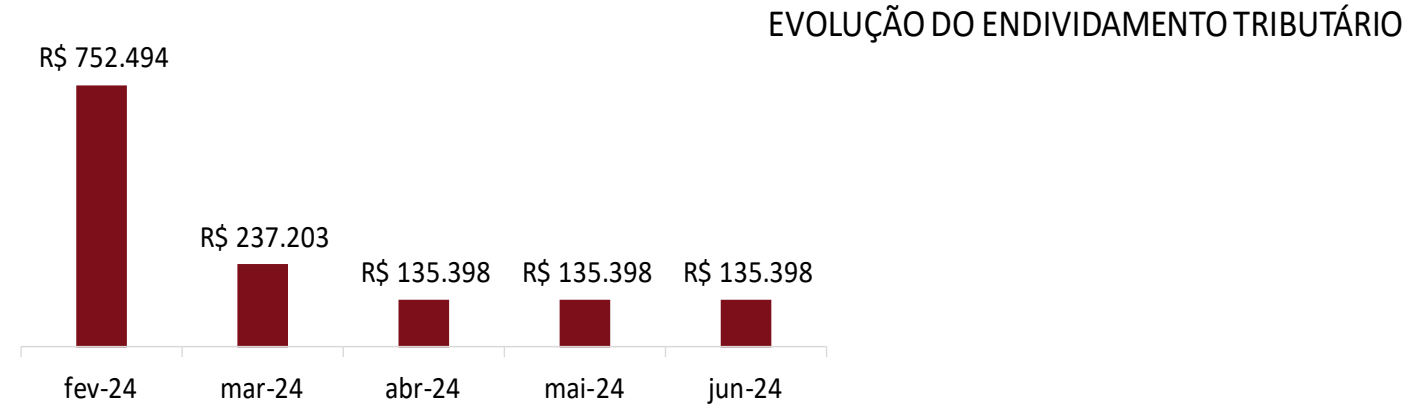
### Tributos - Na competência

TRIBUTOS FEDERAIS		TRIBUTOS ESTADUAIS		TRIBUTOS MUNICIPAIS	
Valor Apurado:	R\$ 1 7.878,28	Valor Apurado:	R\$ -	Valor Apurado:	R\$ -
Valor Pago:	R\$ -	Valor Pago:	R\$ -	Valor Pago:	R\$ -

# 5. Endividamento total

## 5.3 Passivos Tributários - VIVA GOURMET PALMEIRAL SERVIÇOS LTDA ME

Valores em aberto	fev-24	mar-24	abr-24	mai-24	jun-24
TRIBUTOS FEDERAIS	R\$ 752.494	R\$ 237.203	R\$ 135.398	R\$ 135.398	R\$ 132.504
TRIBUTOS ESTADUAIS	R\$ -	R\$ -	R\$ -	R\$ -	R\$ -
TRIBUTOS MUNICIPAIS	R\$ -	R\$ -	R\$ -	R\$ -	R\$ -
TOTAL	R\$ 752.494	R\$ 237.203	R\$ 135.398	R\$ 135.398	R\$ 132.504



# 5. Endividamento total

## 5.3 Passivos Tributários - MAURÍCIO QUAGLIATO ME

jun/24	Valores em aberto	% por esfera
TRIBUTOS FEDERAIS	R\$ -	0%
TRIBUTOS ESTADUAIS	R\$ -	0%
TRIBUTOS MUNICIPAIS	R\$ -	0%
TOTAL	R\$ -	

jun/24	Valores parcelados	% por esfera
TRIBUTOS FEDERAIS	R\$ -	0%
TRIBUTOS ESTADUAIS	R\$ -	0%
TRIBUTOS MUNICIPAIS	R\$ -	0%
TOTAL	R\$ -	

### Tributos - Na competência

TRIBUTOS FEDERAIS			TRIBUTOS ESTADUAIS			TRIBUTOS MUNICIPAIS		
Valor Apurado:	R\$	-	Valor Apurado:	R\$	-	Valor Apurado:	R\$	-
Valor Pago:	R\$	-	Valor Pago:	R\$	-	Valor Pago:	R\$	-

# 5. Endividamento total

## 5.3 Passivos Tributários - MAURÍCIO QUAGLIATO ME

Valores em aberto	fev-24	mar-24	abr-24	mai-24	jun-24
TRIBUTOS FEDERAIS	R\$ -	R\$ -	R\$ -	R\$ -	R\$ -
TRIBUTOS ESTADUAIS	R\$ -	R\$ -	R\$ -	R\$ -	R\$ -
TRIBUTOS MUNICIPAIS	-	-	-	-	-
TOTAL	R\$ -	R\$ -	R\$ -	R\$ -	R\$ -

### EVOLUÇÃO DO ENDIVIDAMENTO TRIBUTÁRIO

R\$ -	R\$ -	R\$ -	R\$ -	R\$ -
fev-24	mar-24	abr-24	mai-24	jun-24



Questiona-se a ausência de envio das certidões negativas de tributos das esferas federais, estaduais e municipais frente à ausência de tributos em aberto informados pela Recuperanda.

# 6. Fluxo de Caixa e Projeções

## 6.1 Entradas, saídas - IND. E COM. DE CONSERVAS MOLIZ PALMEIRAL LTDA

2024

em milhares

Caixa líquido – Operacional	21.101,57
Caixa líquido – Investimento	0
Caixa líquido – Financiamento	0,00
Varição líquida nas disponibilidades	21.101,57
Saldo de caixa inicial	111,61
Saldo de caixa final	21.213,18

Notas explicativas:

1. Como a Recuperanda não desenvolve atividades voltadas ao setor financeiro, de investimento ou financiamento, todo seu caixa resume-se em suas práticas operacionais;
2. Os fluxos de operação geraram saídas de caixa menores do que as entradas, resultando em um saldo positivo de R\$ 21,1 mil.



# 6. Fluxo de Caixa e Projeções

## 6.1 Entradas, saídas - VIVA GOURMET PALMEIRAL SERVIÇOS LTDA ME

2024

em milhares

Caixa líquido – Operacional	464,86
Caixa líquido – Investimento	0
Caixa líquido – Financiamento	0,00
Variação líquida nas disponibilidades	464,86
Saldo de caixa inicial	1.352,50
Saldo de caixa final	1.817,36

Notas explicativas:

1. Como a Recuperanda não desenvolve atividades voltadas ao setor financeiro, de investimento ou financiamento, todo seu caixa resume-se em suas práticas operacionais;
2. Os fluxos de operação geraram saídas de caixa menores do que as entradas, resultando em um saldo positivo de R\$ 464,86.





# 6. Fluxo de Caixa e Projeções

## 6.1 Entradas, saídas - MAURÍCIO QUAGLIATO ME

2024

em milhares

Caixa líquido – Operacional	-1 6.442,42
Caixa líquido – Investimento	0
Caixa líquido – Financiamento	1 6.744,00
Variação líquida nas disponibilidades	301,58
Saldo de caixa inicial	1 06,02
Saldo de caixa final	407,60

Notas explicativas:

1. Como a Recuperanda não desenvolve atividades voltadas ao setor financeiro, de investimento ou financiamento, todo seu caixa resume-se em suas práticas operacionais;
2. Os fluxos de operação geraram saídas de caixa maiores do que as entradas, resultando em um saldo negativo de -R\$ 16,4 mil.



# 8. Extras

## 8.1 Glossário

**AC** - Ativo Circulante

**ACF** - Ativo Circulante Financeiro

**ACO** - Ativo Circulante Operacional

**AJ** - Administrador Judicial

**ANC** - Ativo Não Circulante

**A.V.** – Análise Vertical

**BP** - Balanço Patrimonial

**DRE** - Demonstrativo de Resultado do Exercício

**EBITDA** - Earnings Before Interest, Taxes, Depreciation and Amortization Ou Lucro Antes dos Juros, Impostos, Depreciação e Amortização

**IFs** - Instituições Financeiras

**LL** - Lucro Líquido

**PC** - Passivo Circulante

**LP** - Longo Prazo

**CP** - Curto Prazo

**PL** - Patrimônio Líquido

**PNC** - Passivo Não Circulante

**RJ** - Recuperação Judicial

**RL** - Receita Líquida





# Adm Judicial

Ribeirão Preto - Matriz

(16) 3505-0000

Av. Presidente Vargas, 2121 / Sala 102

Times Square Business / 14020-260

São Paulo

(11) 2847-4545

Av. Paulista, 2.300 / Andar Pilotis

Cerqueira César / 01310-300