

**EXCELENTÍSSIMO SENHOR DOUTOR JUIZ DE DIREITO DA 2ª VARA  
CÍVEL DA COMARCA DE GUARARAPES - SP**

**Processo nº 1000781-11.2015.8.26.0218 - Recuperação Judicial**

**R4C ASSESSORIA EMPRESARIAL**, administradora judicial, nomeada nos autos da Recuperação Judicial de **UNIALCO S.A/ ALCOOL E AÇÚCAR e ALCOOLVALE S/A – ÁLCOOL E AÇUCAR**, as quais abrangem as seguintes outras empresas do Grupo: **UNIALCO MS PARTICIPAÇÕES S/A, TRANS. CRISTAL – TRANSPORTES RODOVIÁRIOS LTDA., UNIALCO MS PARTICIPAÇÕES S/A, ALCOOLVALE AGRÍCOLA E COMERCIAL LTDA., FLANAGAN PARTICIPAÇÕES LTDA., ITAPORÃ AGROENERGÉTICA LTDA. e LW – SUGAR PARTICIPAÇÕES S/A** vêm, respeitosamente, à presença de Vossa Excelência, em atendimento ao disposto no artigo 22, inciso II, a alínea “c” da Lei nº 11.101/05, requerer a juntada aos autos do Relatório Mensal de Atividades relativos ao mês de maio de 2016, bem como, respectivos documentos contábeis, anexos à presente.

Nestes termos, pede deferimento.

Campinas, 01 de julho de 2016

**FERNANDO F. CASTELLANI - OAB/SP 209.877**

**UNIALCO S/A - ÁLCOOL E AÇUCAR**



**RELATÓRIO MENSAL  
RECUPERAÇÃO JUDICIAL**

**maio de 2016**

**1. Estrutura Societária**

<b>UNIALCO S.A. – ÁLCOOL E AÇÚCAR</b>		
CNPJ/MF nº 44.984.490/0004-26		
Capital Social – R\$ 24.458.499,60		
<b>Acionistas:</b>	<b>Nº de Ações</b>	<b>Percentual</b>
- LW – Sugar Participações S.A.	6.598.521	- 30,2806%
- Luiz Guilherme Zancaner	5.601.756	- 25,7065%
- Walter Henrique Zancaner - Espólio	2.520.075	- 11,5647%
- Walter Henrique Zancaner Filho	2.451.978	- 11,2522%
- Haroldo de Sá Quartin Barbosa	1.781.360	- 8,1747%
- Pedro Laerte Menchon Felcar	1.716.815	- 7,8784%
- Oswaldo Diacópulos – Espólio (LWSugar)	613.400	- 2,8149%
- Jorge Schweizer	471.383	- 2,1632%
- Mohamad Darghan – Espólio	26.189	- 0,1202%
- Unialco S.A. – Álcool e Açúcar	9.707	- 0,0445%
<b>TOTAL</b>	<b>21.791.184</b>	<b>100%</b>

**1.1. Relação de estabelecimentos e filiais.**

O estabelecimento compreende uma planta industrial processadora de cana-de-açúcar, produtora de açúcar VHP, Etanol Hidratado e Etanol Anidro, localizada na cidade de Guararapes, SP.

Possui ainda uma filial, que consite em uma Unidade de Posto de Abastecimento de etanol e óleo diesel, anexa a planta industrial, a qual tem por finalidade o abastecimento dos veículos da frota própria, bem como veículos e máquinas agrícolas de terceiros empregadas na operação de corte, colheita e transporte de cana-de-açúcar.

## 2. Colaboradores e estrutura organizacional

### Estrutura organizacional

<b>UNIALCO S.A. – ÁLCOOL E AÇÚCAR</b>
<p><b>Conselho de Administração:</b></p> <ul style="list-style-type: none"> <li>- Luiz Guilherme Zancaner - Presidente</li> <li>- Walter Henrique Zancaner Filho - Conselheiro</li> </ul>
<p><b>Diretoria:</b></p> <ul style="list-style-type: none"> <li>- Luiz Guilherme Zancaner - Diretor Presidente</li> <li>- Walter Henrique Zancaner Filho - Diretor Administrativo Financeiro</li> <li>- Rogério Nogueira Alves - Diretor</li> <li>- Cláudio Luis Nunes - Diretor</li> </ul>

### Estrutura de colaboradores

Conforme Anexo.

## 3. Clientes e pedidos em carteira – desempenho operacional sintético

Tendo em vista a natureza de negócio que a Companhia opera, suas operações comerciais resumem-se a um pequeno grupo de Tradings de Açúcar e Distribuidoras de Combustíveis, onde basicamente as vendas se dão através de contratos e mercado spot, sendo este último mais relacionado com a comercialização do Etanol.

De forma geral, no caso do Açúcar, o qual é 100% exportado, os pagamentos ocorrem na forma abaixo:

## UNIALCO S.A. – ÁLCOOL E AÇÚCAR

80% do volume descarregado no porto é liquidado em caráter de antecipação na quinta-feira da semana subsequente ao descarregamento.

O Saldo de 20% é liquidado mediante ao efetivo embarque e apresentação dos documentos de exportação.

Os pagamentos são realizados em Dólares Norte Americanos e conversão para R\$ (fechamento de câmbio) é realizada observando as taxas de câmbio do dia, mediante a necessidade de caixa, no nosso caso, eminente.

No caso do Etanol, quando comercializado com o Sindicon (Grupo formado pelas principais companhias distribuidoras de combustíveis e de lubrificantes: AirBP, Ale, Castrol, Chevron, Cosan, Ipiranga, Petrobras Distribuidora, Petróleo Sabbá, Petronas Lubrificantes, YPF, Raízen, Shell Lubrificantes e Total), a forma de pagamento ocorre em período descendial + 10 dias – Quando da comercialização com o Mercado Emergente (demais distribuidoras), as vendas ocorrem mediante ao pagamento antecipado.

Em termos operacionais, no mês de maio/2016 a produção de matéria prima foi de 190.137 ton. de cana de açúcar, o que gerou uma produção de açúcar de 194.562 scs de Açúcar VHP ( cada Saca equivale a 50 kg ), 1.449.023 litros de Etanol hidratado e 5.584.711 litro de Etanol Anidro. O aproveitamento de tempo do período foi de 60,35% que equivalem a 18,71 dias efetivos de moagem.

O quadro abaixo reflete as operações acima elencadas:

## UNIALCO S.A. – ÁLCOOL E AÇÚCAR

	Ethanol (M3)	Açúcar (Ton)
Estoques em 30/04/2016	1.001,10	1.079,58
Produção Maio	7.032,44	9.728,10
Entregas	6.787,99	10.596,57
Raízen	1.971,51	
Ipiranga	4.081,41	
Small	44,78	
Royal FIC	-	
Ajinomoto	-	
Gran Petro	504,06	
Petromais	-	
Rodopetro	61,76	
Diamante	81,09	
Unialco	43,38	
Sucden		3.185,31
Alvean		6.475,56
Tate		935,70
Estoque em 31/05/2016	1.245,55	211,11

#### **4. Dados econômicos e contábeis**

O exercício social da empresa é de 12 meses iniciado-se em 01/abril com termino em 31/março do ano seguinte.

**4.1. Abertura de receita por unidade de negócio, por tipo de produto e por unidade produtiva.**

**4.2. Atividade operacional – estratégias**

#### **Objeto Social:**

A companhia tem por objeto a exploração de atividades agroindustriais, particularmente, mas não exclusivamente, em relação á cana-de-açúcar, incluindo, sem limitação, a compra e o processamento de cana-de-açúcar para a produção de açúcar, álcool etanol e/ou outros derivados, a produção de qualquer derivado de

álcool por meio de sua conversão química, a geração e comercialização de eletricidade a partir de qualquer fonte criada ou resultante do processamento da cana-de-açúcar ou outros produtos agrícolas, a comercialização, importação ou exportação de quaisquer produtos relacionados às suas atividades agroindustriais, inclusive todos os seus subprodutos ou derivados, e transporte, armazenagem, depósito, empacotamento e demais atividades relacionadas à logística de suas atividades agroindustriais, especialmente, mas não se limitando a instalação de pontos de abastecimento assim definido pela ANP-Agência Nacional de Petróleo, a produção de cana-de-açúcar e demais produtos agrícolas em terras próprias ou em regime de arrendamento, parceria ou comodato, todas as atividades relacionadas ao plantio, tratos culturais e colheita dos respectivos produtos agrícolas, a participação e administração em outros negócios e sociedades, participação em investimentos de qualquer natureza, na condição de quotista ou acionista.

### **Estratégias:**

A partir da premissa da maximização de resultados, visando restabelecer a saúde financeira da Companhia, a estratégia consiste em elevar a produção ao nível da capacidade instalada, bem como buscar melhores índices de produtividade agrícola e eficiência industrial, aliada a constante busca pela redução de custos. Dentro deste contexto, há uma constante avaliação de processos, assim como buscas de novas parcerias / alternativas, que permitam ampliar a geração de caixa. No que diz respeito ao Mix de Produção ( % Açúcar e Etanol), este é definido de forma a atender os contratos existentes, bem como a beneficiar-se de eventuais oportunidades do mercado com relação aos preços e câmbio.

### 4.3. Dados contábeis mensais

#### A) Profissionais responsáveis

Telefone para Contato: (18) 3606 - 8900

- Contabilidade

Contador – Sr. Manoel Benedito da Silva.

Email: [manoel.silva@unialco.com.br](mailto:manoel.silva@unialco.com.br)

- Fiscal / Tributário

Supervisor – Isabel Cristina Vicentin

Email: [Isabel.vicentin@unialco.com.br](mailto:Isabel.vicentin@unialco.com.br)

- Financeiro

Leonardo de Carvalho

Email: [lcarvalho@unialco.com.br](mailto:lcarvalho@unialco.com.br)

- Custos e Orçamentos

Supervisor – Nelson Luiz Rodrigues Junior

Email: [nelson.junior@unialco.com.br](mailto:nelson.junior@unialco.com.br)

- Comercial

Supervisor- Rodrigo Lima

Email: [rodrigo.santos@unialco.com.br](mailto:rodrigo.santos@unialco.com.br)

#### B) Balanço Patrimonial e DRE

Em anexo.

#### LISTA DE ANEXOS

- Contábil:

Balanço - UNIALCO SA 05\_2016

Balancete Analítico-Unialco SA - 05-2016

-Funcionários:

Quadro de colaboradores-Unialco-05-2016

**ALCOOLVALE S/A - ÁLCOOL E AÇUCAR**



**RELATÓRIO MENSAL  
RECUPERAÇÃO JUDICIAL**

**maio de 2016**

## 1. Estrutura Societária

<b>ALCOOLVALE S/A – ÁLCOOL E AÇÚCAR</b>		
CNPJ/MF nº 15.444.904/0001-83		
Capital Social – R\$ 32.311.147,32		
<b>Acionistas:</b>	<b>Nº de Ações</b>	<b>Percentual</b>
- Unialco MS Participações S.A.	58.215.864	- 94,63%
- Pedro Laerte Menchon Felcar	3.277.770	- 5,33%
- Paulo Milliet Roque	26.868	- 0,04%
<b>TOTAL</b>	<b>61.520.502</b>	<b>100%</b>

### 1.1. Relação de estabelecimentos e filiais.

O estabelecimento compreende uma planta industrial processadora de cana-de-açúcar, produtora de açúcar VHP e Etanol Hidratado, localizada no município de Aparecida do Taboado, MS..

## 2. Empregados e colaboradores e estrutura organizacional

Estrutura organizacional -

<b>ALCOOLVALE S/A – ÁLCOOL E AÇÚCAR</b>
<b>Diretoria:</b>
- Rogério Nogueira Alves -D.Superintendente
- Leonardo A. de Carvalho - D. Adm. Fin
<b>- D. Produção - (vago)</b>

**Estrutura de colaboradores:**

Em Anexo.

**3. Clientes e pedidos em carteira – desempenho operacional sintético**

Tendo em vista a natureza de negócio que a Companhia opera, suas operações comerciais resumem-se a um pequeno grupo de Tradings de Açúcar e Distribuidoras de Combustíveis, onde basicamente as vendas se dão através de contratos e mercado spot, sendo este último mais relacionado com a comercialização do Etanol.

De forma geral, no caso do Açúcar, o qual é 100% exportado, os pagamentos ocorrem na forma abaixo:

80% do volume descarregado no porto é liquidado em caráter de antecipação na quinta-feira da semana subsequente ao descarregamento.

O Saldo de 20% é liquidado mediante ao efetivo embarque e apresentação dos documentos de exportação.

Os pagamentos são realizados em Dólares Norte Americanos e conversão para R\$ (fechamento de câmbio) é realizada observando as taxas de câmbio do dia, mediante a necessidade de caixa, no nosso caso, eminente.

No caso do Etanol, quando comercializado com o Sindicon (Grupo formado pelas principais companhias distribuidoras de combustíveis e de lubrificantes: AirBP, Ale, Castrol, Chevron, Cosan, Ipiranga, Petrobras Distribuidora, Petróleo Sabbá, Petronas Lubrificantes, YPF, Raízen, Shell

## ALCOOLVALE S/A – ÁLCOOL E AÇÚCAR

Lubrificantes e Total), a forma de pagamento ocorre em período descencial + 10 dias – Quando da comercialização com o Mercado Emergente (demais distribuidoras), as vendas ocorrem mediante ao pagamento antecipado.

Em termos operacionais, no mês de maio/2016 a produção de matéria prima foi de 159.946 ton. de cana de açúcar, o que gerou uma produção de açúcar de 156.620 scs de Açúcar VHP ( cada Saca equivale a 50 kg ), 5.604.183 litros de Etanol hidratado. O aproveitamento de tempo do período foi de 71,81% que equivalem a 22,26 dias efetivos de moagem.

O quadro abaixo reflete as operações acima elencadas:

	Ethanol (M3)	Açúcar (Ton)
Estoques em 30/04/2016	199,84	79,85
Produção Maio	5.604,18	7.831,15
Entregas	5.494,15	7.672,44
Raízen	1.516,42	
Ipiranga	3.101,59	
Small	223,90	
Granpetro	74,81	
Canex	566,85	
Alcoolvale	10,58	
Sucden		7.600,50
Alvean		71,94
Estoque em 31/05/2016	309,87	238,56

#### 4. Dados econômicos e contábeis

O exercício social da empresa é de 12 meses iniciado-se em 01/abril com termino em 31/março do ano seguinte.

#### **4.1. Abertura de receita por unidade de negócio, por tipo de produto e por unidade produtiva.**

#### **4.2. Atividade operacional – estratégias**

##### **Objeto Social – Conforme estatutos:**

A sociedade tem por objetivos a exploração da atividade industrial, especialmente a industrialização da cana-de-açúcar para fabricação de álcool, açúcar e derivados, praticando atos mercantis relacionados com suas atividades no mercado interno e externo, podendo viabilizar negócios de importação e exportação, e ainda, mediante recursos próprios ou participação no capital social de outras empresas, desenvolver empreendimentos de logística e outros que integrem o aproveitamento de seus subprodutos, especialmente na área de geração de energia.

##### **Estratégia Operacional:**

A partir da premissa da maximização de resultados, visando restabelecer a saúde financeira da Companhia, a estratégia consiste em elevar a produção ao nível da capacidade instalada, bem como buscar melhores índices de produtividade agrícola e eficiência industrial, aliada a constante busca pela redução de custos. Dentro deste contexto, há uma constante avaliação de processos, assim como buscas de novas parcerias / alternativas, que permitam ampliar a geração de caixa. No que diz respeito ao Mix de Produção ( % Açúcar e Etanol), este é definido de forma a atender os contratos existentes, bem como a beneficiar-se de eventuais oportunidades do mercado com relação aos preços e câmbio.

### 4.3. Dados contábeis mensais

#### A) Profissionais responsáveis

Telefone para Contato: (18) 3606 - 8900

- Contabilidade

Contador – Sr. Manoel Benedito da Silva.

Email: [manoel.silva@unialco.com.br](mailto:manoel.silva@unialco.com.br)

- Fiscal / Tributario

Supervisor – Isabel Cristina Vicentin

Email: [Isabel.vicentin@unailco.com.br](mailto:Isabel.vicentin@unailco.com.br)

- Financeiro

Diretor – Leonardo de Carvalho

Email: [lcarmo@unialco.com.br](mailto:lcarmo@unialco.com.br)

- Custos e Orçamentos

Supervisor – Nelson Luiz Rodrigues Junior

Email: [nelson.junior@unialco.com.br](mailto:nelson.junior@unialco.com.br)

- Comercial

Supervisor- Rodrigo Lima

Email: [rodrigo.santos@unialco.com.br](mailto:rodrigo.santos@unialco.com.br)

#### B) Balanço Patrimonial e DRE

Em Anexo.

#### LISTA DE ANEXOS

- Contábil:

Balanço - Alcoolvale SA 05\_2016

Balancete Analítico-Alcoolvale SA-05-2016

-Funcionários:

Quadro de colaboradores-Alcoolvale-05-2016

UO: 1 - UNIALCO S/A ALCOOL E AÇUCAR

Finalidade		CORRENTE			
Período de Referência:		de 01/05/2016		até 31/05/2016	
Conta Contábil   Título Contábil	Saldo Inicial	Movto Débito	Movto Crédito	Saldo Final	Espécie
1.0.0.00.000   ATIVO	577.488.897,39	150.571.280,58	161.976.464,16	566.083.713,81	Sintética
1.1.0.00.000   ATIVO CIRCULANTE	144.441.239,15	139.186.597,07	146.398.330,31	137.229.505,91	Sintética
1.1.1.00.000   DISPONIVEL	39.973,08	49.070.434,28	48.112.053,94	998.353,42	Sintética
1.1.1.01.000   DISPONIVEL	10.000,00	0	0	10.000,00	Sintética
1.1.1.01.100   NUMERARIOS	10.000,00	0	0	10.000,00	Sintética
1.1.1.01.101   Caixa	10.000,00	0	0	10.000,00	Analítica
1.1.1.02.000   BANCOS CONTA MOVIMENTO	29.973,08	49.070.434,28	48.112.053,94	988.353,42	Sintética
1.1.1.02.100   BANCOS CONTA MOVIMENTO	29.973,08	49.070.434,28	48.112.053,94	988.353,42	Sintética
1.1.1.02.115   Banco Bras. de Descontos S/A	0	39.056.386,73	39.055.697,74	688,99	Analítica
1.1.1.02.117   Caixa Economica Federal	546,15	9.214,72	9.237,36	523,51	Analítica
1.1.1.02.127   Banco Citibank S/A	7.386,87	3.791.777,10	3.799.163,11	0,86	Analítica
1.1.1.02.142   Banco Daycoval	0	320,73	320,73	0	Analítica
1.1.1.02.143   L.W.U	22.040,06	6.212.735,00	5.247.635,00	987.140,06	Analítica
1.1.2.00.000   REALIZAVEL	118.178.360,44	46.994.073,14	49.500.430,07	115.672.003,51	Sintética
1.1.2.01.000   CLIENTES	9.679.494,54	36.904.540,72	38.653.381,06	7.930.654,20	Sintética
1.1.2.01.100   DUPLICATAS A RECEBER	9.679.494,54	36.904.540,72	38.653.381,06	7.930.654,20	Sintética
1.1.2.01.101   Duplicatas a receber	9.679.494,54	36.904.540,72	38.653.381,06	7.930.654,20	Analítica
1.1.2.03.000   OUTROS CREDITOS	3.023.243,55	482.613,12	94.155,12	3.411.701,55	Sintética
1.1.2.03.100   OUTROS CREDITOS	3.023.243,55	482.613,12	94.155,12	3.411.701,55	Sintética
1.1.2.03.103   Adiantamento de salarios	132.391,60	73.642,83	57.391,78	148.642,65	Analítica
1.1.2.03.104   Adiantamentos de ferias	0	36.763,34	36.763,34	0	Analítica
1.1.2.03.107   Adiantamento Despesas Viagens	900	0	0	900	Analítica
1.1.2.03.110   Dividendos a Receber	124.435,83	0	0	124.435,83	Analítica
1.1.2.03.111   Outras Contas a Receber	2.765.516,12	372.206,95	0	3.137.723,07	Analítica
1.1.2.04.000   ADIANTAMENTO A FORNECEDORES	56.404.848,94	7.690.395,61	9.255.414,13	54.839.830,42	Sintética
1.1.2.04.100   ADIANTAMENTO A FORNECEDORES	56.404.848,94	7.690.395,61	9.255.414,13	54.839.830,42	Sintética
1.1.2.04.101   Adiantamentos a Forneced.Bens e Mater.	56.404.848,94	7.690.395,61	9.255.414,13	54.839.830,42	Analítica
1.1.2.06.000   IMPOSTOS A RECUPERAR	49.070.773,41	1.916.523,69	1.497.479,76	49.489.817,34	Sintética
1.1.2.06.100   IMPOSTOS A RECUPERAR	49.070.773,41	1.916.523,69	1.497.479,76	49.489.817,34	Sintética
1.1.2.06.104   ICMS a recuperar	702.584,27	212.230,41	83.649,45	831.165,23	Analítica
1.1.2.06.108   IRRF a compensar/mutuo	13.362,66	0	0	13.362,66	Analítica
1.1.2.06.112   IPI. a recuperar	127.389,06	3.049,63	1.557,13	128.881,56	Analítica
1.1.2.06.113   PIS a compensar - LEI 10.637/0	2.177.823,25	276.225,49	164.874,24	2.289.174,50	Analítica
1.1.2.06.121   COFINS a compensar - LEI 10833	10.019.132,94	1.271.377,61	760.622,23	10.529.888,32	Analítica
1.1.2.06.135   Ir s/ serviços 1,5% a compensar	426.187,15	0	0	426.187,15	Analítica
1.1.2.06.136   Pis/Cofins/CSLL ( 4,65%) a compensar	556.795,64	0	0	556.795,64	Analítica
1.1.2.06.138   Cofins a recuperar	6.171.694,65	68.505,81	0	6.240.200,46	Analítica
1.1.2.06.140   Saldo negativo CSLL 2007	31.679,07	182,45	0	31.861,52	Analítica
1.1.2.06.141   Saldo negativo IRPJ 2008	5.647,95	35,99	0	5.683,94	Analítica
1.1.2.06.144   Icms sobre ativo imobilizado	18.851,64	0	1.485,67	17.365,97	Analítica
1.1.2.06.147   Credito Pis Exportação	229.910,12	0	0	229.910,12	Analítica
1.1.2.06.148   Credito Cofins Exportação	801.452,61	0	419.556,32	381.896,29	Analítica
1.1.2.06.154   ICMS S/ CANA DE AÇUCAR RECUPERAR	24.802.625,90	0	65.734,72	24.736.891,18	Analítica
1.1.2.06.160   Saldo negativo IRPJ 2009	80.276,03	540,96	0	80.816,99	Analítica
1.1.2.06.161   Saldo negativo CSLL 2009	391,05	2,63	0	393,68	Analítica
1.1.2.06.164   Impostos parc. a recuperar	666.704,10	0	0	666.704,10	Analítica
1.1.2.06.172   Saldo Negativo IRPJ 2012	629.204,73	0	0	629.204,73	Analítica
1.1.2.06.173   Saldo Negativo CSLL 2012	207.743,19	0	0	207.743,19	Analítica
1.1.2.06.177   Saldo Negativo IRPJ 2013	784.389,26	0	0	784.389,26	Analítica
1.1.2.06.178   Saldo Negativo CSLL 2013	426.685,28	0	0	426.685,28	Analítica
1.1.2.06.179   Saldo Negativo IRPJ 2011	190.242,86	84.372,71	0	274.615,57	Analítica
1.1.2.09.000   PROVISÃO P/ PERDAS DE IMPOSTOS	0	0	0	0	Sintética
1.1.2.09.001   CIDE a Recuperar	189.438,59	0	0	189.438,59	Analítica
1.1.2.09.002   CIDE a Compensar	370.575,92	0	0	370.575,92	Analítica
1.1.2.09.003   (-)CIDE a Recuperar	-189.438,59	0	0	-189.438,59	Analítica
1.1.2.09.004   (-)CIDE a Compensar	-370.575,92	0	0	-370.575,92	Analítica
1.1.3.00.000   ESTOQUES	26.012.916,47	43.121.653,70	48.749.227,74	20.385.342,43	Sintética
1.1.3.01.000   ESTOQUES	21.683.337,24	2.469.176,98	8.958.348,66	15.194.165,56	Sintética
1.1.3.01.100   PRODUTOS ACABADOS	21.683.337,24	2.469.176,98	8.958.348,66	15.194.165,56	Sintética
1.1.3.01.101   Alcool Hidratado	249.559,22	2.126.494,62	0	2.376.053,84	Analítica
1.1.3.01.102   Alcool Anidro	943.937,67	0	106.451,82	837.485,85	Analítica
1.1.3.01.103   Acucar	843.020,26	0	615.775,89	227.244,37	Analítica
1.1.3.01.107   Estoque Nosso em poder de Terceiros	19.646.820,09	339.959,42	8.233.398,01	11.753.381,50	Analítica
1.1.3.01.109   Acerto do custo medio	0	2.722,94	2.722,94	0	Analítica
1.1.3.03.000   POSTO DE ABASTECIMENTO	325,95	0	235,9	90,05	Sintética
1.1.3.03.100   POSTO DE ABASTECIMENTO	325,95	0	235,9	90,05	Sintética
1.1.3.03.101   Alcool Hidratado	325,95	0	235,9	90,05	Analítica
1.1.3.04.000   ALMOXARIFADO	4.329.253,28	938.835,18	77.001,64	5.191.086,82	Sintética
1.1.3.04.100   ALMOXARIFADO	4.329.253,28	938.835,18	77.001,64	5.191.086,82	Sintética
1.1.3.04.101   Materiais em estoque	18.225,08	4.694,04	0	22.919,12	Analítica

1.1.3.04.106	Combustíveis/Lubrif./Filtros e Component	2.667.137,81	231.864,05	14.160,50	2.884.841,36	Analítica
1.1.3.04.107	Insumos/reagentes/peças e vidrarias	956.644,50	685.560,67	60.196,97	1.582.008,20	Analítica
1.1.3.04.108	Mat.Escrit./Limpeza/Segurança/Drogas/Med	44.462,10	16.716,42	2.644,17	58.534,35	Analítica
1.1.3.04.110	Estoque em poder de terceiros-Materiais	642.783,79	0	0	642.783,79	Analítica
1.1.3.06.000	TRATOS CULTURAIS - CANA FORMADA	0	1.156.180,34	1.156.180,34	0	Sintética
1.1.3.06.100	TRATOS CULTURAIS - CANA FORMADA	0	1.156.180,34	1.156.180,34	0	Sintética
1.1.3.06.101	Fazenda Unialco	374.032,26	0	15.205,33	358.826,93	Analítica
1.1.3.06.107	Fazenda Três Irmãos	897,51	0	0	897,51	Analítica
1.1.3.06.109	Sítio Santa Cruz	107.990,71	0	0	107.990,71	Analítica
1.1.3.06.110	Sítio Unialco	1.128.163,48	118.850,71	0	1.247.014,19	Analítica
1.1.3.06.111	Fazenda monte das Videiras	11.916,40	0	0	11.916,40	Analítica
1.1.3.06.114	Fazenda Cintra I	212.801,06	83.892,45	0	296.693,51	Analítica
1.1.3.06.115	Fazenda duas Marias	1.319.592,18	254.603,61	0	1.574.195,79	Analítica
1.1.3.06.118	Fazenda Jaguarete	132.497,76	134.081,08	12.076,58	254.502,26	Analítica
1.1.3.06.119	Fazenda São Lourenço	41.455,75	0	25.787,48	15.668,27	Analítica
1.1.3.06.120	1/7 Fazenda Santa Maria	56.583,32	0	28.661,06	27.922,26	Analítica
1.1.3.06.122	Fazenda Mediana	215.797,45	109.005,84	0	324.803,29	Analítica
1.1.3.06.124	Fazenda Conquista	1.831,06	92.420,43	0	94.251,49	Analítica
1.1.3.06.127	Sítio São Francisco	67.181,43	8.154,54	0	75.335,97	Analítica
1.1.3.06.130	Sítio N. S. Aparecida	49.175,10	0	0	49.175,10	Analítica
1.1.3.06.131	Fazenda Bela Alvorada II	58.783,23	52.032,74	58.783,23	52.032,74	Analítica
1.1.3.06.132	Fazenda Monte Verde do Iporanga	16.126,29	0	0	16.126,29	Analítica
1.1.3.06.133	Fazenda Piratininga	50.520,69	0	23.799,41	26.721,28	Analítica
1.1.3.06.134	Sítio Salmourão	81.865,03	0	0	81.865,03	Analítica
1.1.3.06.135	Fazenda Tamara	171.071,12	0	87.280,17	83.790,95	Analítica
1.1.3.06.136	Fazenda Juruti	39.971,94	0	0	39.971,94	Analítica
1.1.3.06.139	Sítio Santo Antonio II	13.735,68	0	0	13.735,68	Analítica
1.1.3.06.140	Sítio Bom Retiro	9.614,56	0	0	9.614,56	Analítica
1.1.3.06.142	Sítio Balsamo	29.786,39	0	0	29.786,39	Analítica
1.1.3.06.147	Sítio/Fazenda Jacutinga	51.109,21	0	0	51.109,21	Analítica
1.1.3.06.149	Sítio São Sebastião	54.252,10	0	2.824,61	51.427,49	Analítica
1.1.3.06.153	Fazenda Cruzeiro	65.836,23	0	0	65.836,23	Analítica
1.1.3.06.154	Fazenda Cruzeiro I	144.662,04	0	0	144.662,04	Analítica
1.1.3.06.155	Sítio Santo Antonio III	1.057,34	0	0	1.057,34	Analítica
1.1.3.06.157	Sítio São Pedro II	48.390,48	0	36.079,35	12.311,13	Analítica
1.1.3.06.158	Sítio São Raimundo	13.781,79	0	12.445,49	1.336,30	Analítica
1.1.3.06.160	Fazenda Santa Izabel	54.125,03	0	34.819,76	19.305,27	Analítica
1.1.3.06.162	El Shadai	81.392,28	0	51.596,20	29.796,08	Analítica
1.1.3.06.218	Fazenda São Francisco	29.567,56	0	0	29.567,56	Analítica
1.1.3.06.231	Sítio Brasil	227.410,69	13.131,90	0	240.542,59	Analítica
1.1.3.06.232	Sítio Salmourao III	3.913,51	0	0	3.913,51	Analítica
1.1.3.06.233	Fazenda Sao Joao	589.160,73	173.464,05	0	762.624,78	Analítica
1.1.3.06.235	Fazenda Caru	555.788,07	0	0	555.788,07	Analítica
1.1.3.06.236	Estancia Tres Irmaos	171.117,31	5.824,84	23.410,46	153.531,69	Analítica
1.1.3.06.237	Estancia Tres Nascentes	48.055,11	0	0	48.055,11	Analítica
1.1.3.06.238	Fazenda Santa Cruz	953.700,57	0	0	953.700,57	Analítica
1.1.3.06.239	Sítio Salmourao II	21.092,98	0	0	21.092,98	Analítica
1.1.3.06.240	sítio Agua Branca	721,92	0	0	721,92	Analítica
1.1.3.06.241	Fazenda Barahona	487.946,34	0	0	487.946,34	Analítica
1.1.3.06.261	7-Fazenda Fortaleza	62.913,19	0	0	62.913,19	Analítica
1.1.3.06.277	Sítio Primor	10.188,04	0	0	10.188,04	Analítica
1.1.3.06.279	Sítio N. S. Aparecida III	87.955,54	0	31.340,65	56.614,89	Analítica
1.1.3.06.282	Fazenda Santa Luiza	2.732,37	0	0	2.732,37	Analítica
1.1.3.06.287	Fazenda Bem Te Vi	303,82	1.392,04	0	1.695,86	Analítica
1.1.3.06.304	Fazenda Santa Izabel II	32.351,64	0	0	32.351,64	Analítica
1.1.3.06.312	Fazenda Boa Esperança	473.588,58	0	0	473.588,58	Analítica
1.1.3.06.314	Estancia Regina	49.153,75	10.425,28	0	59.579,03	Analítica
1.1.3.06.321	Estancia Santa Olga	35.866,84	0	0	35.866,84	Analítica
1.1.3.06.332	Fazenda Jangadinha	55.625,56	15.144,81	271,47	70.498,90	Analítica
1.1.3.06.338	Fazenda Unialco I	22.539,42	3.300,89	0	25.840,31	Analítica
1.1.3.06.351	Estância São Francisco	45.056,58	0	0	45.056,58	Analítica
1.1.3.06.352	Sítio Rio das Pedras	55.467,75	0	0	55.467,75	Analítica
1.1.3.06.367	Fazenda Dois Corações	25.322,76	0	0	25.322,76	Analítica
1.1.3.06.398	Sítio São Paulo	3.447,11	0	0	3.447,11	Analítica
1.1.3.06.999	Ativo Biológico - CPC.29 - RTT	-9.941.694,70	0	584.834,23	-10.526.528,93	Analítica
1.1.3.06.503	Fazenda Guadalupe	59.623,45	0	38.781,76	20.841,69	Analítica
1.1.3.06.504	Fazenda Sao Manoel	51.186,11	50.015,21	0	101.201,32	Analítica
1.1.3.06.505	Fazenda Piratininga II	21.402,59	0	5.991,84	15.410,75	Analítica
1.1.3.06.506	Fazenda Sao Jose II	12.239,20	0	0	12.239,20	Analítica
1.1.3.06.507	Sítio Frutalzinho	11.519,04	0	0	11.519,04	Analítica
1.1.3.06.508	Fazenda Santa Amelia	3.911,58	0	0	3.911,58	Analítica
1.1.3.06.510	Sítio Recanto do Vovo	30.522,59	0	0	30.522,59	Analítica
1.1.3.06.511	Sítio Dr.Aparecido Orsi	94.412,24	0	82.191,26	12.220,98	Analítica
1.1.3.06.512	Fazenda Alto Alegre	189.579,77	0	0	189.579,77	Analítica
1.1.3.06.513	Rancho Morada do Sol	48.432,29	0	0	48.432,29	Analítica
1.1.3.06.514	Fazenda Pegeefe	3.311,23	0	0	3.311,23	Analítica
1.1.3.06.515	Fazenda Safe II	41.002,12	0	0	41.002,12	Analítica
1.1.3.06.530	Sítio J. Guimara~es	11.601,39	0	0	11.601,39	Analítica

1.1.3.06.534	Fazenda Salto	148.703,82	0	0	148.703,82	Análítica
1.1.3.06.535	Sítio Remanso	28.280,28	0	0	28.280,28	Análítica
1.1.3.06.536	Sítio Piraju	801,27	0	0	801,27	Análítica
1.1.3.06.538	Fazenda Santa'ana	51.783,77	0	0	51.783,77	Análítica
1.1.3.06.539	Fazenda Monte Líbano	8.751,83	0	0	8.751,83	Análítica
1.1.3.06.540	Fazenda Guararema	36.540,55	927,26	0	37.467,81	Análítica
1.1.3.06.541	Fazenda São João	303.818,81	29.512,66	0	333.331,47	Análítica
1.1.3.06.542	Sítio Santa Tereza III	27.286,13	0	0	27.286,13	Análítica
1.1.3.08.000	ORDENS EM PROCESSO	0	38.557.461,20	38.557.461,20	0	Sintética
1.1.3.08.001	Ordens em Processo	0	38.557.461,20	38.557.461,20	0	Análítica
1.1.6.00.000	DESPESAS FUTURAS	209.989,16	435,95	36.618,56	173.806,55	Sintética
1.1.6.01.000	DESPESAS A APROPRIAR	209.989,16	435,95	36.618,56	173.806,55	Sintética
1.1.6.01.100	DESPESAS A APROPRIAR	209.989,16	435,95	36.618,56	173.806,55	Sintética
1.1.6.01.101	Seguros Diversos	209.989,16	435,95	36.618,56	173.806,55	Análítica
1.2.0.00.000	REALIZAVEL A LONGO PRAZO	24.033.440,32	8.128.048,46	8.126.952,03	24.034.536,75	Sintética
1.2.1.00.000	REALIZAVEL A LONGO PRAZO	24.033.440,32	8.128.048,46	8.126.952,03	24.034.536,75	Sintética
1.2.1.01.000	CREDITOS E VALORES	4.520.521,42	66.663,50	65.567,07	4.521.617,85	Sintética
1.2.1.01.100	OUTROS CRÉDITOS	4.492.056,77	66.663,50	65.567,07	4.493.153,20	Sintética
1.2.1.01.103	Ministerio do trabalho- Dep. judiciais	619.976,84	9.137,51	8.041,08	621.073,27	Análítica
1.2.1.01.104	Pro-Labore Autonomos	25.200,73	0	0	25.200,73	Análítica
1.2.1.01.105	CSLL/1996 Sub-Judice	41.688,76	0	0	41.688,76	Análítica
1.2.1.01.106	Certificado do Tesouro Nacional	3.235.814,81	57.525,99	0	3.293.340,80	Análítica
1.2.1.01.108	Icms a recuperar sobre Imobilizado	678.579,57	0	0	678.579,57	Análítica
1.2.1.01.115	CTN Pesa -RTT	-3.235.814,81	0	57.525,99	-3.293.340,80	Análítica
1.2.1.01.117	ICMS a Recuperar	29.204,14	0	0	29.204,14	Análítica
1.2.1.01.121	IRRF a compensar/mutuo	3.000.573,42	0	0	3.000.573,42	Análítica
1.2.1.01.125	Outros Creditos a Receber	96.833,31	0	0	96.833,31	Análítica
1.2.1.01.200	TITULOS DE CAPITALIZAÇÃO	4.594,03	0	0	4.594,03	Sintética
1.2.1.01.201	Bradesco capitalização	4.594,03	0	0	4.594,03	Análítica
1.2.1.01.400	DEPÓSITO CAUÇÃO	23.870,62	0	0	23.870,62	Sintética
1.2.1.01.401	Depósito Caução	23.870,62	0	0	23.870,62	Análítica
1.2.1.03.000	SOCIEDADES RELACIONADAS	0	8.061.384,96	8.061.384,96	0	Sintética
1.2.1.03.100	SOCIEDADES RELACIONADAS	0	8.061.384,96	8.061.384,96	0	Sintética
1.2.1.03.102	Alcoolvale S/A Alcool e Acucar	0	7.930.811,44	7.930.811,44	0	Análítica
1.2.1.03.103	Unialco MS Participações S/A	0	110.050,00	110.050,00	0	Análítica
1.2.1.03.109	Trans Cristal Transp. Rodov.Ltda	0	19.400,00	19.400,00	0	Análítica
1.2.1.03.112	Itaporã Agroenergética Ltda	0	339	339	0	Análítica
1.2.1.03.113	Flanagan Participações Ltda	0	784,52	784,52	0	Análítica
1.2.1.04.000	IRPJ/CSLL DIFERIDOS - LP	19.512.918,90	0	0	19.512.918,90	Sintética
1.2.1.04.001	IRPJ Diferidos	14.347.734,49	0	0	14.347.734,49	Análítica
1.2.1.04.002	CSLL Diferidos	5.165.184,41	0	0	5.165.184,41	Análítica
1.3.0.00.000	ATIVO PERMANENTE	350.252.644,75	2.671.800,82	6.044.510,18	346.879.935,39	Sintética
1.3.1.00.000	PERMANENTE	206.141.883,85	250.811,18	1.750.385,50	204.642.309,53	Sintética
1.3.1.01.000	INVESTIMENTOS	206.141.883,85	250.811,18	1.750.385,50	204.642.309,53	Sintética
1.3.1.01.100	PARTICIPACOES	187.532.614,83	121.022,18	1.749.385,50	185.904.251,51	Sintética
1.3.1.01.101	Unimodal Ltda	171.000,00	0	0	171.000,00	Análítica
1.3.1.01.116	Unialco MS Participações S/A	63.400.299,65	113.685,35	1.739.298,61	61.774.686,39	Análítica
1.3.1.01.122	Unialco Participações MS-Ctr Opcoes	33.128.700,00	0	0	33.128.700,00	Análítica
1.3.1.01.123	Unialco MS Part-Valor justo part.inicial	626.549,26	0	0	626.549,26	Análítica
1.3.1.01.124	Unialco MS PArt-Valor Justo Ativ/Passivo	3.196.268,58	0	0	3.196.268,58	Análítica
1.3.1.01.125	Unialco MS Part - Agio na aquis.controle	78.677.491,05	0	0	78.677.491,05	Análítica
1.3.1.01.126	Flanagan Participações Ltda	7.786.306,29	7.336,83	10.086,89	7.783.556,23	Análítica
1.3.1.01.200	(-)EQUIV.PATRIMONIAL/AMORTIZACAO AGIO	-717.000,00	0	0	-717.000,00	Sintética
1.3.1.01.201	( - ) Unimodal Ltda	-717.000,00	0	0	-717.000,00	Análítica
1.3.1.01.300	AFAC Adiant p/ Futuro Aumento Capital	19.326.269,02	129.789,00	1.000,00	19.455.058,02	Sintética
1.3.1.01.306	Unialco MS Participações S/A	7.662.874,96	110.050,00	0	7.772.924,96	Análítica
1.3.1.01.308	Transcristal - Transp. rodoviários Ltda	9.328.774,72	19.400,00	1.000,00	9.347.174,72	Análítica
1.3.1.01.309	Itaporã Agroenergética Ltda	2.334.619,34	339	0	2.334.958,34	Análítica
1.3.1.01.400	TITULOS DO GOVERNO	162.000,60	0	0	162.000,60	Sintética
1.3.1.01.401	Titulos da Divida Agraria	108.020,20	0	0	108.020,20	Análítica
1.3.1.01.402	Apolice da Divida Publica	53.980,40	0	0	53.980,40	Análítica
1.3.1.01.500	(-) PROVISOES P/PERDAS	-162.000,60	0	0	-162.000,60	Sintética
1.3.1.01.501	(-) Titulos da Divida Agraria	-162.000,60	0	0	-162.000,60	Análítica
1.3.2.00.000	IMOBILIZADO	142.971.174,64	292.652,50	2.887.453,04	140.376.374,10	Sintética
1.3.2.01.000	IMOBILIZADO	142.383.385,82	10.937,32	2.887.453,04	139.506.870,10	Sintética
1.3.2.01.100	IMOVEIS	20.238.793,39	0	1.500.000,00	18.738.793,39	Sintética
1.3.2.01.101	Imoveis em terras	9.136.437,04	0	1.500.000,00	7.636.437,04	Análítica
1.3.2.01.102	Imoveis em terras IPC-90	32.816,95	0	0	32.816,95	Análítica
1.3.2.01.103	Imoveis em terras - Reavaliacao	105.923,75	0	0	105.923,75	Análítica
1.3.2.01.104	Imoveis terras -custo atribuido-CPC27	10.963.615,65	0	0	10.963.615,65	Análítica
1.3.2.01.150	EDIFICACOES	28.062.426,15	0	0	28.062.426,15	Sintética
1.3.2.01.151	Predios	18.591.302,61	0	0	18.591.302,61	Análítica
1.3.2.01.152	Predios IPC-90	485.531,67	0	0	485.531,67	Análítica
1.3.2.01.153	Predios - Reavaliação	21.280,25	0	0	21.280,25	Análítica
1.3.2.01.154	Predios - Custo atribuido - CPC27	8.964.311,62	0	0	8.964.311,62	Análítica
1.3.2.01.200	OBRAS DE INFRA ESTRUTURA	5.416.557,89	0	0	5.416.557,89	Sintética
1.3.2.01.201	Obras de Infra Estrutura	5.200.747,94	0	0	5.200.747,94	Análítica
1.3.2.01.202	Obras de Infra estrutura-IPC-90	28.317,64	0	0	28.317,64	Análítica

1.3.2.01.203	Obras de Infra Estrutura - Reav	139.621,22	0	0	139.621,22	Análítica
1.3.2.01.204	Obras Infra Estrut.-Custo Abtrib-CPC27	47.871,09	0	0	47.871,09	Análítica
1.3.2.01.250	MAQUINAS E EQUIPAMENTOS	178.191.201,57	3.242,58	0	178.194.444,15	Sintética
1.3.2.01.251	Maquinas e Equipamentos	96.398.217,19	3.242,58	0	96.401.459,77	Análítica
1.3.2.01.252	Maquinas e Equip.-IPC-90	92.841,47	0	0	92.841,47	Análítica
1.3.2.01.253	Maquinas e Equip.-Reavaliacao	202.932,11	0	0	202.932,11	Análítica
1.3.2.01.254	Maquinas e Equipamentos - Não Industrial	14.144,03	0	0	14.144,03	Análítica
1.3.2.01.255	maquinas e equip.N.I-ipc 90	28,43	0	0	28,43	Análítica
1.3.2.01.259	Maquinas Eqptos - Custo Atribuido-CPC27	81.482.394,42	0	0	81.482.394,42	Análítica
1.3.2.01.260	Maq.Eqptos N.Industrial-Cust.Atrib-CPC27	643,92	0	0	643,92	Análítica
1.3.2.01.300	VEICULOS	3.525.344,55	0	0	3.525.344,55	Sintética
1.3.2.01.301	Veiculos	1.898.136,65	0	0	1.898.136,65	Análítica
1.3.2.01.302	Veiculos Reavaliacao	9.606,77	0	0	9.606,77	Análítica
1.3.2.01.304	Veiculos - IPC 90	16	0	0	16	Análítica
1.3.2.01.305	Veiculos Leasing	429.013,48	0	0	429.013,48	Análítica
1.3.2.01.306	Veiculos - Custo Atribuido - CPC 27	1.188.571,65	0	0	1.188.571,65	Análítica
1.3.2.01.330	IMPLEMENTOS AGRICOLAS	2.885.536,90	0	0	2.885.536,90	Sintética
1.3.2.01.331	Implementos Agrícolas	2.761.997,94	0	0	2.761.997,94	Análítica
1.3.2.01.334	Impl. Agric. - Custo Atribuido CPC 27	123.538,96	0	0	123.538,96	Análítica
1.3.2.01.350	MOVEIS E UTENSILIOS	1.952.903,67	1.284,56	0	1.954.188,23	Sintética
1.3.2.01.351	Moveis e Utensilios	457.392,25	1.284,56	0	458.676,81	Análítica
1.3.2.01.352	Moveis e Utensilios- IPC-90	1.511,78	0	0	1.511,78	Análítica
1.3.2.01.353	Moveis e Utensilios - Reavaliação	9.488,90	0	0	9.488,90	Análítica
1.3.2.01.354	Moveis e Utensilios - Não Industriais	521.250,24	0	0	521.250,24	Análítica
1.3.2.01.357	Moveis Utens Não Ind-Custo Atrib-CPC27	675.889,05	0	0	675.889,05	Análítica
1.3.2.01.359	Moveis e Utensilios N Industriais p.Reav	29.844,38	0	0	29.844,38	Análítica
1.3.2.01.358	Moveis UTens.-Custo atribuido - CPC27	257.527,07	0	0	257.527,07	Análítica
1.3.2.01.360	APARELHOS E EQUIPAMENTOS	356.856,07	0	0	356.856,07	Sintética
1.3.2.01.361	Aparelhos e Equipamentos	335.252,58	0	0	335.252,58	Análítica
1.3.2.01.362	Aparelhos e Equipamentos - IPC 90	1.023,56	0	0	1.023,56	Análítica
1.3.2.01.364	Aparelhos Eqptos - Custo Atribuido-CPC27	20.579,93	0	0	20.579,93	Análítica
1.3.2.01.370	COMPUTADORES E PERIFERICOS	4.354.520,81	0	0	4.354.520,81	Sintética
1.3.2.01.371	Computadores e Perifericos	4.322.399,53	0	0	4.322.399,53	Análítica
1.3.2.01.374	Computadores e Perif-Custo Atrib-CPC27	32.121,28	0	0	32.121,28	Análítica
1.3.2.01.400	FERRAMENTAS E UTENSILIOS	507.072,24	5.228,28	0	512.300,52	Sintética
1.3.2.01.401	Ferramentas e utensilios	166.480,33	5.228,28	0	171.708,61	Análítica
1.3.2.01.402	Ferramentas e utensilios IPC-90	51,42	0	0	51,42	Análítica
1.3.2.01.403	Ferramentas e utensilios-Reavaliação	129,93	0	0	129,93	Análítica
1.3.2.01.404	Fer.Utensilios-Custo Atribuido-CPC27	340.410,56	0	0	340.410,56	Análítica
1.3.2.01.450	EQUIPAMENTOS DE SEGURANCA	1.673.890,13	1.181,90	0	1.675.072,03	Sintética
1.3.2.01.451	Equipamentos de Segurança	1.623.951,92	1.181,90	0	1.625.133,82	Análítica
1.3.2.01.454	Eqpto Segur.-Custo Atribuido - CPC 27	49.938,21	0	0	49.938,21	Análítica
1.3.2.01.470	INSTALAÇÕES	5.470.047,11	0	0	5.470.047,11	Sintética
1.3.2.01.471	Instalações	5.470.047,11	0	0	5.470.047,11	Análítica
1.3.2.01.500	OUTRAS IMOBILIZACOES	993.817,41	0	0	993.817,41	Sintética
1.3.2.01.501	Outras Imobilizacoes- IPC-90	46.012,12	0	0	46.012,12	Análítica
1.3.2.01.502	Outras Imobilizacoes - Reavaliacao	53.228,58	0	0	53.228,58	Análítica
1.3.2.01.503	Outras Imobilizações	340.533,79	0	0	340.533,79	Análítica
1.3.2.01.504	Outras Imobil.-Custo Atribuido-CPC27	554.042,92	0	0	554.042,92	Análítica
1.3.2.01.550	IMOBILIZADO ENTRESSAFRA	11.051.003,83	0	0	11.051.003,83	Sintética
1.3.2.01.553	Imobilizado Entressafra Industrial	9.411.810,05	0	0	9.411.810,05	Análítica
1.3.2.01.554	Imobilizado Entressafra Agricola	1.639.193,78	0	0	1.639.193,78	Análítica
1.3.2.01.560	DEPRECIACÃO ENTRESSAFRA	-2.405.078,23	0	881.780,55	-3.286.858,78	Sintética
1.3.2.01.561	Depreciacao Entressafra Industrial	-1.922.296,32	0	741.537,69	-2.663.834,01	Análítica
1.3.2.01.562	Depreciacao Entressafra Agricola	-482.781,91	0	140.242,86	-623.024,77	Análítica
1.3.2.01.600	ADIANTAMENTO AQUISICAO IMOBILIZADO	557.925,83	0	0	557.925,83	Sintética
1.3.2.01.601	Adiantamento Aquisição Imobilizado	330.000,00	0	0	330.000,00	Análítica
1.3.2.01.604	Leasing- BBV eqp.informatica	2.916,55	0	0	2.916,55	Análítica
1.3.2.01.605	Sítio São Lourenço	12.000,00	0	0	12.000,00	Análítica
1.3.2.01.607	Rastreadores de Caminhões	213.009,28	0	0	213.009,28	Análítica
1.3.2.01.900	DEPRECIACOES	-120.449.433,50	0	505.672,49	-120.955.105,99	Sintética
1.3.2.01.902	Depreciação Edificacoes	-5.167.163,16	0	62.728,61	-5.229.891,77	Análítica
1.3.2.01.903	Depreciação Edificacoes- Reavaliacao	-59.625,49	0	252,44	-59.877,93	Análítica
1.3.2.01.904	Depreciação Edificacoes - IPC 90	-516.578,01	0	1.800,88	-518.378,89	Análítica
1.3.2.01.905	Depreciação Equipamentos de Segurança	-226.591,58	0	25.849,61	-252.441,19	Análítica
1.3.2.01.908	Depreciação Ferramentas e Utensilios	-120.874,18	0	1.000,77	-121.874,95	Análítica
1.3.2.01.909	Depreciação Ferramentas e Utens.-Reaval.	-129,93	0	0	-129,93	Análítica
1.3.2.01.910	Depreciação Ferramentas e Utens.-IPC 90	-51,42	0	0	-51,42	Análítica
1.3.2.01.911	Depreciação Maquinas e Equipamentos	-57.376.969,21	0	316.277,11	-57.693.246,32	Análítica
1.3.2.01.912	Depreciação Maquinas e Equip.-Reaval.	-202.932,11	0	0	-202.932,11	Análítica
1.3.2.01.913	Depreciação Maquinas e Equip.- IPC 90	-92.869,90	0	0	-92.869,90	Análítica
1.3.2.01.914	Depreciação Moveis e Utensilios	-505.355,52	0	5.580,18	-505.935,70	Análítica
1.3.2.01.915	Depreciação Moveis e Utensilios-Reaval.	-39.333,28	0	0	-39.333,28	Análítica
1.3.2.01.916	Depreciação Moveis e Utensilios - IPC 90	-1.511,78	0	0	-1.511,78	Análítica
1.3.2.01.917	Depreciação Obras de Infra-Estrutura	-1.082.498,63	0	17.506,15	-1.100.004,78	Análítica
1.3.2.01.918	Depreciação Obras de Infra-Estrut.-Reav.	-111.729,85	0	473,04	-112.202,89	Análítica
1.3.2.01.919	Depreciação Obras de Infra-Estrut-IPC 90	-28.410,49	0	95,94	-28.506,43	Análítica
1.3.2.01.920	Depreciação Veiculos	-1.340.773,71	0	8.965,59	-1.349.739,30	Análítica

1.3.2.01.921	Depreciação Veiculos - Reavaliação	-9.606,77	0	0	-9.606,77	Análítica
1.3.2.01.922	Veiculos - IPC 90	-16	0	0	-16	Análítica
1.3.2.01.923	Depreciação Computadores e Perifericos	-2.559.409,44	0	24.130,79	-2.583.540,23	Análítica
1.3.2.01.925	Depreciação Implementos Agrícolas	-2.125.836,99	0	15.024,81	-2.140.861,80	Análítica
1.3.2.01.926	Depreciação de Aparelhos e Equipamentos	-208.704,35	0	2.839,59	-211.543,94	Análítica
1.3.2.01.927	Depreciação Instalações	-1.112.371,02	0	18.532,42	-1.130.903,44	Análítica
1.3.2.01.931	Depreciação Apar. e Equipamentos-Ipc/90	-1.023,56	0	0	-1.023,56	Análítica
1.3.2.01.934	Depreciação Veículos - leasing	-211.526,34	0	4.614,56	-216.140,90	Análítica
1.3.2.01.935	Depreciação Maq.Eqptos-Custo Atib.-CPC27	-44.237.140,79	0	0	-44.237.140,79	Análítica
1.3.2.01.936	Deprec.Comput.Perifer-Cust.Atrib-CPC27	-15.975,42	0	0	-15.975,42	Análítica
1.3.2.01.937	Deprec.Mov.Utens-Custo Atribuido-CPC27	-587.361,48	0	0	-587.361,48	Análítica
1.3.2.01.938	Depreciação Veículos-Custo Atrib-CPC27	-821.440,10	0	0	-821.440,10	Análítica
1.3.2.01.940	Deprec.Aparel.Eqptos-Custo Atrib.CPC27	-7.129,51	0	0	-7.129,51	Análítica
1.3.2.01.943	Depreciac.Edificacoes-Custo Atrib-CPC27	-1.310.621,16	0	0	-1.310.621,16	Análítica
1.3.2.01.941	Depreciac.Obr.InfraEstr-Cust.Atrib-CPC27	-16.954,41	0	0	-16.954,41	Análítica
1.3.2.01.942	Depreciac.Ferr.Utens.-Cust.Atrib-CPC27	-272.483,77	0	0	-272.483,77	Análítica
1.3.2.01.944	Impl. Agric. - Custo Atribuido CPC 27	-57.684,81	0	0	-57.684,81	Análítica
1.3.2.01.945	Depr.Equip.Segurança-Custo Atirb.CPC27	-25.749,33	0	0	-25.749,33	Análítica
1.3.2.02.000	IMOBILIZADO LAVOURAS	0	0	0	0	Sintética
1.3.2.02.100	LAVOURAS FORMADAS CANA-DE-ACUCAR	0	0	0	0	Sintética
1.3.2.02.101	Fazenda Condominio N.S. do Belem	3.574.913,30	0	0	3.574.913,30	Análítica
1.3.2.02.102	Fazenda Tres Irmaos	629.537,41	0	0	629.537,41	Análítica
1.3.2.02.104	Sítio Santa Cruz	290.268,19	0	0	290.268,19	Análítica
1.3.2.02.107	Fazenda Juruti	689.843,53	0	0	689.843,53	Análítica
1.3.2.02.112	Fazenda Tres Irmaos-Complemento	2.888.707,93	0	0	2.888.707,93	Análítica
1.3.2.02.113	Sítio Unialco	2.490.789,83	0	0	2.490.789,83	Análítica
1.3.2.02.114	Fazenda S.Jose da Jangada (Cintra I)	696.003,69	0	0	696.003,69	Análítica
1.3.2.02.119	Fazenda Mediana	556.567,89	0	0	556.567,89	Análítica
1.3.2.02.124	Fazenda Duas Marias	4.981.993,60	0	0	4.981.993,60	Análítica
1.3.2.02.125	Fazenda Santa Isabel	645.963,89	0	0	645.963,89	Análítica
1.3.2.02.126	Fazenda Santa Maria	1.399.931,98	0	0	1.399.931,98	Análítica
1.3.2.02.128	Fazenda Santo Antonio	21.721,67	0	0	21.721,67	Análítica
1.3.2.02.129	Fazenda Sao Lourenço	753.198,85	0	0	753.198,85	Análítica
1.3.2.02.130	Fazenda Jangada	221.664,37	0	0	221.664,37	Análítica
1.3.2.02.133	Fazenda Piratininga	100.300,37	0	0	100.300,37	Análítica
1.3.2.02.134	Sítio Salmourao	439.358,11	0	0	439.358,11	Análítica
1.3.2.02.136	Fazenda Tamara	3.749.283,67	0	0	3.749.283,67	Análítica
1.3.2.02.137	Fazenda Balsamo	196.510,08	0	0	196.510,08	Análítica
1.3.2.02.138	Sítio Nossa Senhora Aparecida II	70.941,54	0	0	70.941,54	Análítica
1.3.2.02.141	Fazenda Breliao	709.525,77	0	0	709.525,77	Análítica
1.3.2.02.143	Fazenda Sao Francisco	574.822,40	0	0	574.822,40	Análítica
1.3.2.02.147	Fazenda Jaguarate	2.029.785,01	0	0	2.029.785,01	Análítica
1.3.2.02.148	Fazenda Cruzeiro	2.542.401,21	0	0	2.542.401,21	Análítica
1.3.2.02.150	Fazenda Cruzeiro I	2.773.635,63	0	0	2.773.635,63	Análítica
1.3.2.02.154	Fazenda Sao Sebastiao	793.171,13	0	0	793.171,13	Análítica
1.3.2.02.155	Fazenda Bom Retiro	244.253,49	0	0	244.253,49	Análítica
1.3.2.02.156	Fazenda Jacutinga	820.874,53	0	0	820.874,53	Análítica
1.3.2.02.159	Sítio Sao Pedro II	469.670,55	0	0	469.670,55	Análítica
1.3.2.02.160	Fazenda El Shadai	359.535,58	0	0	359.535,58	Análítica
1.3.2.02.204	Fazenda Monte das Videiras	1.293.581,07	0	0	1.293.581,07	Análítica
1.3.2.02.205	Sítio N.S.Aparecida	238.519,54	0	0	238.519,54	Análítica
1.3.2.02.207	Fazenda Bela Alvorada II	296.570,61	0	0	296.570,61	Análítica
1.3.2.02.208	Fazenda Monte Verde do Iporanga III	525.555,09	0	0	525.555,09	Análítica
1.3.2.02.210	Sítio Brasíl	625.808,80	0	0	625.808,80	Análítica
1.3.2.02.211	Sítio Salmourao III	215.928,19	0	0	215.928,19	Análítica
1.3.2.02.213	Fazenda Caru	2.915.132,03	0	0	2.915.132,03	Análítica
1.3.2.02.215	Sítio Salmourao II	129.702,04	0	0	129.702,04	Análítica
1.3.2.02.216	Sítio Agua Branca	145.546,94	0	0	145.546,94	Análítica
1.3.2.02.217	Fazenda Barahona (1313)	3.187.361,34	0	0	3.187.361,34	Análítica
1.3.2.02.218	Sítio Santo Antonio II	246.322,96	0	0	246.322,96	Análítica
1.3.2.02.219	Fazenda Santa Cruz	4.611.328,84	0	0	4.611.328,84	Análítica
1.3.2.02.222	Fazenda Cintra I	331.613,90	0	0	331.613,90	Análítica
1.3.2.02.223	Fazenda Sao Francisco	1.460.386,17	0	0	1.460.386,17	Análítica
1.3.2.02.280	Estancia Tres Nascentes (1296)	1.301.436,71	0	0	1.301.436,71	Análítica
1.3.2.02.291	Fazenda N.S.Aparecida III	173.894,51	0	0	173.894,51	Análítica
1.3.2.02.292	Fazenda Santo Antonio III	189.152,77	0	0	189.152,77	Análítica
1.3.2.02.296	Fazenda Sao Joao	2.432.262,96	0	0	2.432.262,96	Análítica
1.3.2.02.299	Estancia Tres Irmaos (1295)	129.915,77	0	0	129.915,77	Análítica
1.3.2.02.301	1- Sítio Sao Jose	232.180,79	0	0	232.180,79	Análítica
1.3.2.02.315	Fazenda Jangadinha	346.058,71	0	0	346.058,71	Análítica
1.3.2.02.317	Fazenda Boa Esperança	2.573.987,81	0	0	2.573.987,81	Análítica
1.3.2.02.328	Fazenda Unialco I	84.613,30	0	0	84.613,30	Análítica
1.3.2.02.329	Fazenda Santa Aurelia	98.842,83	0	0	98.842,83	Análítica
1.3.2.02.348	Estancia Sao Francisco	195.894,57	0	0	195.894,57	Análítica
1.3.2.02.349	Sítio Rio das Pedras	227.291,27	0	0	227.291,27	Análítica
1.3.2.02.357	Sítio Isabel II	1.052.007,27	0	0	1.052.007,27	Análítica
1.3.2.02.358	Fazenda Santa Luiza	505.094,98	0	0	505.094,98	Análítica
1.3.2.02.361	Estancia Regina	413.464,79	0	0	413.464,79	Análítica

1.3.2.02.368	Fazenda Conquista	2.257.108,92	0	0	2.257.108,92	Análítica
1.3.2.02.379	Fazenda Dois Corações	340.413,59	0	0	340.413,59	Análítica
1.3.2.02.380	Fazenda Santa Barbara	431.866,46	0	0	431.866,46	Análítica
1.3.2.02.381	Fazenda Sao Sebastiao I	75.500,39	0	0	75.500,39	Análítica
1.3.2.02.384	Fazenda Liberdade	299.887,74	0	0	299.887,74	Análítica
1.3.2.02.385	Sítio São Paulo	138.382,82	0	0	138.382,82	Análítica
1.3.2.02.387	Fazenda Bem-Te-Vi	482.160,49	0	0	482.160,49	Análítica
1.3.2.02.391	Fazenda Fortaleza	307.205,55	0	0	307.205,55	Análítica
1.3.2.02.407	Estancia Mendes	19.709,78	0	0	19.709,78	Análítica
1.3.2.02.415	Sítio Sao Sebastiao II	12.669,80	0	0	12.669,80	Análítica
1.3.2.02.427	Fazenda Piratininga II (1154)	1.593.483,88	0	0	1.593.483,88	Análítica
1.3.2.02.428	Estancia Boa Esperanca (1077)	167.958,33	0	0	167.958,33	Análítica
1.3.2.02.429	Sítio Sao Raimundo (1220)	102.140,82	0	0	102.140,82	Análítica
1.3.2.02.999	Ativo Biológico - CPC.29 - RTT	-77.918.177,76	0	0	-77.918.177,76	Análítica
1.3.2.02.433	Sítio Santo Antonio III	77.377,80	0	0	77.377,80	Análítica
1.3.2.02.434	Estancia Tres Irmaos	1.103.295,22	0	0	1.103.295,22	Análítica
1.3.2.02.435	Sítio Dr. Aparecido Orsi	343.404,43	0	0	343.404,43	Análítica
1.3.2.02.436	Sítio Dois Corações	226.061,51	0	0	226.061,51	Análítica
1.3.2.02.437	Fazenda Guadalupe	168.595,45	0	0	168.595,45	Análítica
1.3.2.02.438	Sítio Frutalzinho	421.839,57	0	0	421.839,57	Análítica
1.3.2.02.439	Fazenda Sao Manoel	734.336,65	0	0	734.336,65	Análítica
1.3.2.02.441	Fazenda Sao Jose II(cont. de um ano)	69.675,70	0	0	69.675,70	Análítica
1.3.2.02.442	Fazenda Santa Amelia	62.216,93	0	0	62.216,93	Análítica
1.3.2.02.443	Fazenda Piratininga II (Cont. Novo 2012)	106.096,76	0	0	106.096,76	Análítica
1.3.2.02.444	Sítio Gurema I	195.055,62	0	0	195.055,62	Análítica
1.3.2.02.445	Rancho Morada do Sol	456.098,62	0	0	456.098,62	Análítica
1.3.2.02.453	Fazenda Alto Alegre	1.048.423,16	0	0	1.048.423,16	Análítica
1.3.2.02.454	Fazenda Pegeefe	48.092,82	0	0	48.092,82	Análítica
1.3.2.02.470	Fazenda Saito	658.518,97	0	0	658.518,97	Análítica
1.3.2.02.471	Sítio São Joaquim	324.663,13	0	0	324.663,13	Análítica
1.3.2.02.472	Sítio Santa Teresa III	121.543,23	0	0	121.543,23	Análítica
1.3.2.02.473	Sítio Remanso	209.273,61	0	0	209.273,61	Análítica
1.3.2.02.474	Fazenda Monte Líbano	304.220,27	0	0	304.220,27	Análítica
1.3.2.02.475	Sítio Pitaju	53.685,46	0	0	53.685,46	Análítica
1.3.2.02.476	Sítio J. Guimaraes	457.250,56	0	0	457.250,56	Análítica
1.3.2.02.477	Fazenda Sant'ana	833.424,98	0	0	833.424,98	Análítica
1.3.2.02.478	Fazenda Guararema	1.263.060,82	0	0	1.263.060,82	Análítica
1.3.2.02.479	Fazenda Safe II	4.827,65	0	0	4.827,65	Análítica
1.3.2.02.480	Fazenda N. S. Conceição	504.018,51	0	0	504.018,51	Análítica
1.3.2.04.000	IMOBILIZADO EM ANDAMENTO	1.208.360,95	281.715,18	0	1.490.076,13	Sintética
1.3.2.04.100	IMOBILIZADO EM ANDAMENTO	1.208.360,95	281.715,18	0	1.490.076,13	Sintética
1.3.2.04.226	6-Sistema Combate a Incendio	85.353,19	202.120,09	0	287.473,28	Análítica
1.3.2.04.260	1/3-Desp.Manutenção Entressafra Indust.	1.123.007,76	79.595,09	0	1.202.602,85	Análítica
1.3.2.05.000	ARRENDAMENTO MERCANTIL - LEASING	-620.572,13	0	0	-620.572,13	Sintética
1.3.2.05.100	ARRENDAMENTO MERCANTIL - LEASING	-620.572,13	0	0	-620.572,13	Sintética
1.3.2.05.111	1-Leasing Safra ctr. 756.025.761	7.202,29	0	0	7.202,29	Análítica
1.3.2.05.113	1-Leasing Safra ctr. 756.025.818	5.615,45	0	0	5.615,45	Análítica
1.3.2.05.115	1-Leasing Bradesco ctr. 1.003.647-P	79.538,48	0	0	79.538,48	Análítica
1.3.2.05.121	2-Leasing Bradesco ctr. 247.233	340	0	0	340	Análítica
1.3.2.05.123	2-Leasing Bradesco ctr. 1.003.643-7	13.277,81	0	0	13.277,81	Análítica
1.3.2.05.125	1-Leasing Banco Brasil Ctr-58447/01	35.700,00	0	0	35.700,00	Análítica
1.3.2.05.130	1-Leasing Bradesco Ctr.1018681	6.500,00	0	0	6.500,00	Análítica
1.3.2.05.131	Leasing Bradesco 01060026	14.818,63	0	0	14.818,63	Análítica
1.3.2.05.134	Leasing Cit -ctr.273401	24.139,08	0	0	24.139,08	Análítica
1.3.2.05.136	Leasing Bradesco ctr 01105592	3.636,42	0	0	3.636,42	Análítica
1.3.2.05.137	Leasing Bradesco ctr 0110555	4.848,56	0	0	4.848,56	Análítica
1.3.2.05.138	Leasing Bco Brasil ctr-115529-01	4.607,06	0	0	4.607,06	Análítica
1.3.2.05.141	Leasing B.Brasil ctr-138.714-01	9.606,94	0	0	9.606,94	Análítica
1.3.2.05.143	Leasing Financeiro - Custo	5.342.490,68	0	0	5.342.490,68	Análítica
1.3.2.05.144	( )Depreciação Acumulada Leasing	-4.936.095,51	0	0	-4.936.095,51	Análítica
1.3.2.05.145	Antecipações Residual RTT	-1.236.798,02	0	0	-1.236.798,02	Análítica
1.3.3.00.000	IMOBILIZADO LAVOURAS EM FORMAÇÃO	1.139.586,26	721.665,50	0	1.861.251,76	Sintética
1.3.3.01.000	IMOBILIZADO LAVOURAS EM FORMAÇÃO	1.139.586,26	721.665,50	0	1.861.251,76	Sintética
1.3.3.01.100	LAVOURAS EM FORMAÇÃO-IMOBILIZADO	1.139.586,26	721.665,50	0	1.861.251,76	Sintética
1.3.3.01.104	Fazenda N.S.Belem (Unialco)	0,02	0	0	0,02	Análítica
1.3.3.01.106	Fazenda Duas Marias	17.001,58	0	0	17.001,58	Análítica
1.3.3.01.120	Sítio Brasil	2.792,42	0	0	2.792,42	Análítica
1.3.3.01.139	Sítio Unialco	88.989,07	154.985,09	0	243.974,16	Análítica
1.3.3.01.144	Fazenda São Francisco	73.655,55	0	0	73.655,55	Análítica
1.3.3.01.226	Sítio Balsamo	3.413,54	0	0	3.413,54	Análítica
1.3.3.01.257	Fazenda Unialco I	397.887,99	306.639,07	0	704.527,06	Análítica
1.3.3.01.401	Fazenda 02 Corações	28.950,71	0	0	28.950,71	Análítica
1.3.3.01.424	Fazenda Bem Te Vi	0	164.776,55	0	164.776,55	Análítica
1.3.3.01.505	Estância Três Irmãos	34.117,41	4.895,73	0	39.013,14	Análítica
1.3.3.01.512	Fazenda Guadalupe	0	90.369,06	0	90.369,06	Análítica
1.3.3.01.537	Fzd. Sao Francisco (Carmem Palacios)	333.630,84	0	0	333.630,84	Análítica
1.3.3.01.550	Fazenda Pegeefe	21.511,21	0	0	21.511,21	Análítica
1.3.3.01.563	Sítio Piraju	87.151,38	0	0	87.151,38	Análítica

1.3.3.01.566	Fazenda Guararema	50.484,54	0	0	50.484,54	Análítica
1.3.9.00.000	DEPRECIACÃO DE LAVOURAS	0	1.406.671,64	1.406.671,64	0	Sintética
1.3.9.09.000	DEPRECIACÃO DE LAVOURAS	0	1.406.671,64	1.406.671,64	0	Sintética
1.3.9.09.100	DEPRECIACÃO DE LAVOURAS	0	1.406.671,64	1.406.671,64	0	Sintética
1.3.9.09.101	Fazenda Condomínio N.S.do Belém	-1.547.330,08	0	25.024,39	-1.572.354,47	Análítica
1.3.9.09.102	Fazenda Tres Irmaos	-236.050,05	0	0	-236.050,05	Análítica
1.3.9.09.104	Fazenda Santa Cruz	-93.617,58	0	0	-93.617,58	Análítica
1.3.9.09.107	Fazenda Juruti	-402.919,78	0	0	-402.919,78	Análítica
1.3.9.09.112	Sítio Tres Irmaos Complemento	-1.463.073,64	0	0	-1.463.073,64	Análítica
1.3.9.09.113	Sítio Unialco	-1.062.155,13	0	89.668,44	-1.151.823,57	Análítica
1.3.9.09.114	Fazenda Sao Jose da Jangada	-432.836,36	0	1.670,42	-434.506,78	Análítica
1.3.9.09.119	Fazenda Mediana	-196.691,48	0	0	-196.691,48	Análítica
1.3.9.09.124	Fazenda Duas Marias	-4.085.354,52	0	0	-4.085.354,52	Análítica
1.3.9.09.125	Fazenda Santa Izabel	-387.347,98	0	83.135,55	-470.483,53	Análítica
1.3.9.09.126	Fazenda Santa Maria	-416.640,13	0	130.053,69	-546.693,82	Análítica
1.3.9.09.128	Fazenda Santo Antonio	-1.950,47	0	0	-1.950,47	Análítica
1.3.9.09.129	Fazenda Sao Lourenço	-431.637,55	0	99.572,88	-531.210,43	Análítica
1.3.9.09.133	Fazenda Piratininga	-78.444,92	0	892,67	-79.337,59	Análítica
1.3.9.09.134	Sítio Salmourao	-330.769,35	0	0	-330.769,35	Análítica
1.3.9.09.136	Fazenda Tamara	-2.842.572,13	0	307.066,33	-3.149.638,46	Análítica
1.3.9.09.137	Fazenda Balsamo	-146.980,49	0	0	-146.980,49	Análítica
1.3.9.09.138	Sítio Nossa Senhora Aparecida II	-34.666,50	0	0	-34.666,50	Análítica
1.3.9.09.141	Fazenda Brejão	-476.762,24	0	0	-476.762,24	Análítica
1.3.9.09.143	Fazenda Sao Francisco	-59.102,83	0	0	-59.102,83	Análítica
1.3.9.09.147	Fazenda Jaguarete	-1.027.433,50	0	32.882,52	-1.060.316,02	Análítica
1.3.9.09.148	Fazenda Cruzeiro	-2.193.471,56	0	0	-2.193.471,56	Análítica
1.3.9.09.150	Fazenda Cruzeiro I	-2.142.837,97	0	0	-2.142.837,97	Análítica
1.3.9.09.154	Fazenda Sao Sebastiao	-278.475,46	0	1.744,97	-280.220,43	Análítica
1.3.9.09.156	Fazenda jacutinga	-590.470,08	0	0	-590.470,08	Análítica
1.3.9.09.159	Sítio Sao Pedro II	-342.301,87	0	65.190,27	-407.492,14	Análítica
1.3.9.09.160	Sítio El Shadai	-215.088,64	0	45.589,11	-260.677,75	Análítica
1.3.9.09.204	Fazenda Monte das Videiras	-1.225.188,16	0	0	-1.225.188,16	Análítica
1.3.9.09.205	Sítio N.S.Aparecida	-47.045,07	0	0	-47.045,07	Análítica
1.3.9.09.207	Fazenda Bela Alvorada II	-59.314,12	0	59.314,12	-118.628,24	Análítica
1.3.9.09.208	Fazenda Monte Verde do Iporanga III	-368.242,75	0	0	-368.242,75	Análítica
1.3.9.09.210	Sítio Brasil	-426.273,22	0	0	-426.273,22	Análítica
1.3.9.09.211	Sítio Salmourao III	-117.023,11	0	0	-117.023,11	Análítica
1.3.9.09.213	Fazenda Caru	-567.485,17	0	0	-567.485,17	Análítica
1.3.9.09.215	Fazenda Salmourao II	-71.653,94	0	0	-71.653,94	Análítica
1.3.9.09.216	Sítio Agua Branca	0	0	23.302,07	-23.302,07	Análítica
1.3.9.09.217	Fazenda Barahona	-1.417.555,70	0	0	-1.417.555,70	Análítica
1.3.9.09.219	Fazenda Santa Cruz	-1.396.203,55	0	0	-1.396.203,55	Análítica
1.3.9.09.222	Fazenda Cintra I	-148.426,79	0	795,88	-149.222,67	Análítica
1.3.9.09.223	Fazenda Sao Francisco	-272.761,03	0	0	-272.761,03	Análítica
1.3.9.09.281	Estancia Tres Nascentes (1296)	-428.281,62	0	0	-428.281,62	Análítica
1.3.9.09.291	Fazenda N.S.Aparecida III	-103.952,07	0	12.398,68	-116.350,75	Análítica
1.3.9.09.292	Fazenda Santo Antonio III	-109.510,95	0	0	-109.510,95	Análítica
1.3.9.09.295	Fazenda Sao Joao	-1.148.174,71	0	0	-1.148.174,71	Análítica
1.3.9.09.299	Fazenda Tres Irmaos (1295)	-46.367,32	0	0	-46.367,32	Análítica
1.3.9.09.301	1- Sítio Sao Jose	-136.020,15	0	0	-136.020,15	Análítica
1.3.9.09.315	Fazenda Jangadinha	-78.948,75	0	0	-78.948,75	Análítica
1.3.9.09.317	Fazenda Boa Esperança	-925.823,12	0	0	-925.823,12	Análítica
1.3.9.09.328	Fazenda Unialco I	0	0	16.922,66	-16.922,66	Análítica
1.3.9.09.329	Fazenda Santa Aurelia	-8.551,57	0	0	-8.551,57	Análítica
1.3.9.09.348	Estancia Sao Francisco	-56.675,19	0	0	-56.675,19	Análítica
1.3.9.09.349	Sítio Rio das Pedras	-47.356,80	0	0	-47.356,80	Análítica
1.3.9.09.357	Sítio Izabel II	-774.179,31	0	0	-774.179,31	Análítica
1.3.9.09.358	Fazenda Santa Luiza	-229.571,90	0	0	-229.571,90	Análítica
1.3.9.09.361	Estancia Regina	-70.283,08	0	0	-70.283,08	Análítica
1.3.9.09.368	Fazenda Conquista	-399.786,61	0	0	-399.786,61	Análítica
1.3.9.09.379	Fazenda Dois Corações	0	0	68.082,72	-68.082,72	Análítica
1.3.9.09.380	Fazenda Santa Barbara	-172.423,37	0	0	-172.423,37	Análítica
1.3.9.09.381	Fazenda Sao Sebastiao I	-5.194,43	0	166,1	-5.360,53	Análítica
1.3.9.09.384	Fazenda Liberdade	-97.851,29	0	0	-97.851,29	Análítica
1.3.9.09.385	Sítio Sao Paulo	-50.876,95	0	0	-50.876,95	Análítica
1.3.9.09.387	Fazenda Bem-Te-Vi	-37.263,51	0	0	-37.263,51	Análítica
1.3.9.09.391	Fazenda Fortaleza	-57.090,49	0	0	-57.090,49	Análítica
1.3.9.09.407	Estancia Mendes	-7.883,91	0	0	-7.883,91	Análítica
1.3.9.09.415	Sítio Sao Sebastiao II	-871,68	0	27,87	-899,55	Análítica
1.3.9.09.999	Ativo Biológico - CPC.29 - RTT	37.430.916,39	1.406.671,64	0	38.837.588,03	Análítica
1.3.9.09.427	Fazenda Piratininga II	-1.232.893,68	0	79.992,90	-1.312.886,58	Análítica
1.3.9.09.428	Estancia Boa Esperanca	-134.041,78	0	0	-134.041,78	Análítica
1.3.9.09.429	Sítio Sao Raimundo	-58.235,52	0	18.783,69	-77.019,21	Análítica
1.3.9.09.433	Sítio Santo Antonio III	-46.426,68	0	0	-46.426,68	Análítica
1.3.9.09.434	Estancia Tres Irmaos	-408.773,15	0	142.214,75	-550.987,90	Análítica
1.3.9.09.435	Sítio Dr. Aparecido Orsi	-198.935,05	0	59.786,72	-258.721,77	Análítica
1.3.9.09.436	Sítio Dois Corações	-130.993,28	0	0	-130.993,28	Análítica
1.3.9.09.437	Fazenda Guadalupe	-73.237,45	0	21.934,27	-95.171,72	Análítica

1.3.9.09.438	Sítio Frutalzinho	-319.027,74	0	0	-319.027,74	Análítica
1.3.9.09.439	Fazenda Sao Manoel	-532.811,29	0	0	-532.811,29	Análítica
1.3.9.09.441	Fazenda Sao Jose II(cont. de um ano)	-49.431,81	0	0	-49.431,81	Análítica
1.3.9.09.442	Fazenda Santa Amélia	-47.008,82	0	0	-47.008,82	Análítica
1.3.9.09.443	Fazenda Piratininga II (Cont. Novo 2012)	-63.014,03	0	0	-63.014,03	Análítica
1.3.9.09.444	Sítio Gurema I	-116.245,79	0	0	-116.245,79	Análítica
1.3.9.09.445	Rancho Morada do Sol	-228.096,01	0	0	-228.096,01	Análítica
1.3.9.09.453	Fazenda Alto Alegre	-372.354,24	0	0	-372.354,24	Análítica
1.3.9.09.454	Fazenda Pegeefe	-543,58	0	0	-543,58	Análítica
1.3.9.09.471	Sítio São Joaquim I	-215.042,81	0	2.765,78	-217.808,59	Análítica
1.3.9.09.472	Sítio Santa Teresa III	-23.756,69	0	0	-23.756,69	Análítica
1.3.9.09.473	Sítio Remanso	-27.945,78	0	0	-27.945,78	Análítica
1.3.9.09.474	Fazenda monte Libano	-60.126,18	0	0	-60.126,18	Análítica
1.3.9.09.475	Sítio Piraju	0	0	8.219,24	-8.219,24	Análítica
1.3.9.09.476	Sítio J. guimarães	-87.650,34	0	0	-87.650,34	Análítica
1.3.9.09.477	Fazenda Santa Ana	-160.363,47	0	0	-160.363,47	Análítica
1.3.9.09.478	Fazenda guararema	-216.867,54	0	9.472,95	-226.340,49	Análítica
1.5.1.00.000	ATIVO BIOLÓGICO	58.761.573,17	584.834,23	1.406.671,64	57.939.735,76	Sintética
1.5.1.01.000	ATIVO BIOLÓGICO	58.761.573,17	584.834,23	1.406.671,64	57.939.735,76	Sintética
1.5.1.01.100	ATIVO BIOLÓGICO	96.192.489,56	584.834,23	0	96.777.323,79	Sintética
1.5.1.01.101	Ativo Biológico Fazendas Formadas	77.918.177,76	0	0	77.918.177,76	Análítica
1.5.1.01.102	Ativo Biológico - tratos.	9.941.694,70	584.834,23	0	10.526.528,93	Análítica
1.5.1.01.103	Ganho/Perdas Biológico	8.332.617,10	0	0	8.332.617,10	Análítica
1.5.1.01.200	DEPRECIÇÃO ATIVO BIOLÓGICO	-37.430.916,39	0	1.406.671,64	-38.837.588,03	Sintética
1.5.1.01.201	DEPRECIÇÃO ATIVO BIOLÓGICO	-37.430.916,39	0	1.406.671,64	-38.837.588,03	Análítica
2.0.0.00.000	PASSIVO	-577.488.897,39	137.759.900,73	126.354.717,15	-566.083.713,81	Sintética
2.1.0.00.000	PASSIVO CIRCULANTE	-904.589.903,50	86.499.939,29	112.847.443,39	-930.937.407,60	Sintética
2.1.1.00.000	CIRCULANTE	-904.589.903,50	86.499.939,29	112.847.443,39	-930.937.407,60	Sintética
2.1.1.02.000	FORNECEDORES DE MAT. E SERVICOS	-105.721.927,90	15.391.958,38	41.379.683,51	-131.709.653,03	Sintética
2.1.1.02.100	FORNECEDORES DE MATERIAIS	-105.509.639,44	15.391.573,36	41.308.648,49	-131.426.714,57	Sintética
2.1.1.02.101	Fornecedores	-82.776.137,14	12.985.864,76	38.717.512,34	-108.507.784,72	Análítica
2.1.1.02.105	Complemento de preço	-18.978.014,46	0	0	-18.978.014,46	Análítica
2.1.1.02.410	Reclamações Trabalhistas	-3.755.487,84	2.405.708,60	2.591.136,15	-3.940.915,39	Análítica
2.1.1.02.400	CREDORES DIVERSOS	-212.288,46	385,02	71.035,02	-282.938,46	Sintética
2.1.1.02.401	Dividendos Propostos	-3.212,70	0	0	-3.212,70	Análítica
2.1.1.02.402	Outras Obrigações a Pagar	-209.075,76	385,02	71.035,02	-279.725,76	Análítica
2.1.1.03.000	EMPRESTIMOS E FINANCIAMENTOS	-725.198.444,62	54.430.561,70	56.337.314,91	-727.105.197,83	Sintética
2.1.1.03.100	FINANCIAMENTOS	-708.473.496,15	135.218,38	10.657.838,66	-718.996.116,43	Sintética
2.1.1.03.103	Banco Bradesco S/A Pesa	-25.380,24	4.784,16	14.226,93	-34.823,01	Análítica
2.1.1.03.106	Natixis Pré pgto	-24.706.644,14	0	368.840,59	-25.075.484,73	Análítica
2.1.1.03.109	PPE Banqueiro - BBA Creditanstalt S	-21.832.159,63	0	325.927,98	-22.158.087,61	Análítica
2.1.1.03.121	Securitização Banco do Brasil -CP	-13.849,97	0	389,17	-14.239,14	Análítica
2.1.1.03.122	ACC - Banco do Brasil S/A	-3.334.879,69	0	139.452,63	-3.474.332,32	Análítica
2.1.1.03.124	Banco Itau - Cap.giro/CCB	-63.465.087,78	0	934.037,48	-64.399.125,26	Análítica
2.1.1.03.129	Banco Santander -PPE	-194.924.773,17	0	2.909.993,24	-197.834.766,41	Análítica
2.1.1.03.144	2-HSBC Cap. Giro/CCB	-42.208.503,21	0	621.197,03	-42.829.700,24	Análítica
2.1.1.03.147	Finame - Santander	-6.638.336,69	5.251,40	54.880,76	-6.687.966,05	Análítica
2.1.1.03.163	Banco do Brasil - Colhedoras	-279.940,13	8.084,92	10.106,15	-281.961,36	Análítica
2.1.1.03.168	Banco Bradesco C.Giro/CCB	-2.354.370,27	0	34.650,07	-2.389.020,34	Análítica
2.1.1.03.169	PPE HSH Nordbank Internacional S/A	-24.811.005,62	0	370.398,58	-25.181.404,20	Análítica
2.1.1.03.170	Bradesco PPE	-25.471.360,75	0	380.256,89	-25.851.617,64	Análítica
2.1.1.03.175	Banco do Brasil -CCB	-563.875,54	15.471,01	19.542,33	-567.946,86	Análítica
2.1.1.03.177	Banco Votorantim - Cap.Giro/CCB	-15.103.377,55	0	222.281,59	-15.325.659,14	Análítica
2.1.1.03.178	Banco Santander - Cap.Giro/CCB	-173.070.522,89	0	2.547.138,30	-175.617.661,19	Análítica
2.1.1.03.183	Banco Brasil -PPE	-3.191.863,50	92.184,12	115.230,15	-3.214.909,53	Análítica
2.1.1.03.187	PPE Banco Ing	-105.880.718,60	0	1.580.672,23	-107.461.390,83	Análítica
2.1.1.03.189	Pesa - RTT	25.380,23	9.442,77	0	34.823,00	Análítica
2.1.1.03.190	Pesa - RTT	-36.757,25	0	0	-36.757,25	Análítica
2.1.1.03.191	Bradesco -Cap.Giro	-585.469,76	0	8.616,56	-594.086,32	Análítica
2.1.1.03.200	CONTA GARANTIDA	-873.595,81	873.595,81	320,73	-320,73	Sintética
2.1.1.03.202	Banco Brasileiro de Descontos S/A	-873.275,08	873.275,08	0	0	Análítica
2.1.1.03.220	Banco Daycoval	-320,73	320,73	320,73	-320,73	Análítica
2.1.1.03.400	ADIANTAMENTOS DE CLIENTES	-15.851.352,66	53.421.747,51	45.679.155,52	-8.108.760,67	Sintética
2.1.1.03.401	Adiantamentos de Clientes-Curto Prazo	-15.384.841,24	53.421.747,51	45.679.155,52	-7.642.249,25	Análítica
2.1.1.03.417	Ado Permuta Unialco / Carvalho Sv.Agric.	-466.511,42	0	0	-466.511,42	Análítica
2.1.1.04.000	OBRIGACOES DIVERSAS	-2.190.470,42	9.893.491,19	9.920.015,18	-2.216.994,41	Sintética
2.1.1.04.100	OBRIGACOES COM PESSOAL	-2.190.470,42	9.893.491,19	9.920.015,18	-2.216.994,41	Sintética
2.1.1.04.101	Salarios e Ordenados	-2.183.576,15	5.227.292,24	5.246.607,54	-2.202.891,45	Análítica
2.1.1.04.106	Salarios e Ordenados (Pgto pelo APB)	0	4.646.285,22	4.646.285,22	0	Análítica
2.1.1.04.107	Férias à Pagar	-6.894,27	19.913,73	27.122,42	-14.102,96	Análítica
2.1.1.05.000	PROVISOES	-3.651.006,46	211.642,45	542.604,69	-3.981.968,70	Sintética
2.1.1.05.100	PROVISOES TRABALHISTAS	-3.651.006,46	211.642,45	542.604,69	-3.981.968,70	Sintética
2.1.1.05.101	Provisão para 13. Salario	-852.680,12	36.485,52	236.405,72	-1.052.600,32	Análítica
2.1.1.05.102	Provisão para Férias	-2.798.326,34	175.156,93	306.198,97	-2.929.368,38	Análítica
2.1.1.06.000	OBRIGACOES TRIBUTARIAS E SOCIAIS	-62.060.945,93	3.789.220,32	4.547.102,80	-62.818.828,41	Sintética
2.1.1.06.100	OBRIGACOES TRIBUTARIAS	-46.081.702,22	919.087,03	1.292.982,46	-46.455.597,65	Sintética
2.1.1.06.101	Icms a Recolher	-33.046.337,26	0	335.311,51	-33.381.648,77	Análítica
2.1.1.06.106	IRRF a Recolher	-534.992,47	395.493,69	386.293,24	-525.792,02	Análítica

2.1.1.06.107	Iss a Recolher	-2.986.104,65	43.756,30	70.633,76	-3.012.982,11	Analítica
2.1.1.06.126	Icms a iim 3046/3054	-345.105,12	28.758,76	28.758,76	-345.105,12	Analítica
2.1.1.06.128	IOF - Imposto s/ operações financeiras	-3.156.825,52	0	20.906,91	-3.177.732,43	Analítica
2.1.1.06.159	FGTS Parcelamnto CP	-296.398,39	0	0	-296.398,39	Analítica
2.1.1.06.173	INSS Agrícola a recolher	-302.999,45	0	0	-302.999,45	Analítica
2.1.1.06.053	Parc ICMS PEP 2006809-1	-203.852,88	16.987,74	16.987,74	-203.852,88	Analítica
2.1.1.06.052	Parc. ICMS PEP 2005232-2	-502.367,40	41.863,95	41.863,95	-502.367,40	Analítica
2.1.1.06.041	Parc. PEP ICMS 20015835-0	-569.262,24	47.438,52	47.438,52	-569.262,24	Analítica
2.1.1.06.042	Parc. PEP ICMS 20015855-4	-614.860,44	51.238,37	51.238,37	-614.860,44	Analítica
2.1.1.06.043	Parc. PEP ICMS 20016433-3	-553.185,84	46.098,82	46.098,82	-553.185,84	Analítica
2.1.1.06.044	Parc. PEP ICMS 20016473-2	-819.618,12	68.301,51	68.301,51	-819.618,12	Analítica
2.1.1.06.045	Parc. PEP ICMS 20016510-0	-1.288.579,44	107.381,62	107.381,62	-1.288.579,44	Analítica
2.1.1.06.046	Parc. PEP ICMS 20016528-3	-452.035,32	37.669,61	37.669,61	-452.035,32	Analítica
2.1.1.06.047	Parc. PEP ICMS 20016587-9	-206.908,80	17.242,40	17.242,40	-206.908,80	Analítica
2.1.1.06.303	Parc. AIMM 3093.784-0	-202.268,88	16.855,74	16.855,74	-202.268,88	Analítica
2.1.1.06.200	OBRIGACOES SOCIAIS	-13.972.413,66	2.428.536,23	2.795.794,43	-14.339.671,86	Sintética
2.1.1.06.201	Inss a Recolher	-3.851.476,00	860.525,44	725.848,76	-3.716.799,32	Analítica
2.1.1.06.202	Fgts a Recolher	-212.620,83	384.169,41	464.578,96	-293.030,38	Analítica
2.1.1.06.203	Funrural a Recolher	-1.510.286,48	165.402,32	531.508,07	-1.876.392,23	Analítica
2.1.1.06.204	Contrib. Sindical e Assist. a Recolher	-12.745,45	16.046,95	-16.046,95	-16.046,95	Analítica
2.1.1.06.207	Inss a Recolher Terceiros	-282.377,53	32.540,41	29.595,62	-279.432,74	Analítica
2.1.1.06.211	Retenção Trib. Federais Lei 10833/03	-44.924,03	24.062,63	25.011,80	-45.873,20	Analítica
2.1.1.06.213	Refis III -lei 11.941/08	-1.898.372,89	0	12.240,86	-1.910.613,75	Analítica
2.1.1.06.035	Parc. PEP ICMS(101) 20045980-5	-1.244.355,12	103.696,26	103.696,26	-1.244.355,12	Analítica
2.1.1.06.269	Refis da Copa - lei 12996/14	-2.507.916,49	609.451,00	631.527,00	-2.529.992,49	Analítica
2.1.1.06.304	Parc. Afcop	-521.037,47	0	0	-521.037,47	Analítica
2.1.1.06.325	Parc. INSS RJ	-1.886.301,37	235.943,31	255.740,15	-1.906.098,21	Analítica
2.1.1.06.007	REFIS III 2ª opção lei 11941	-2.006.830,05	441.597,06	458.325,91	-2.023.558,90	Analítica
2.1.1.08.000	OBRIGAÇÕES COM TERCEIROS	-5.767.108,17	2.783.065,25	120.722,30	-3.104.765,22	Sintética
2.1.1.08.100	OBRIGAÇÕES COM TERCEIROS	-5.767.108,17	2.783.065,25	120.722,30	-3.104.765,22	Sintética
2.1.1.08.101	Pensão Alimentícia	-10.529,37	10.529,37	9.618,52	-9.618,52	Analítica
2.1.1.08.102	Mensalidade de Clube a Pagar	-55	55	55	-55	Analítica
2.1.1.08.103	Estoque de Terceiros em Nosso Poder	-5.080.387,59	2.735.560,80	0	-2.344.826,79	Analítica
2.1.1.08.104	Bradesco - Empréstimo de Funcionarios	-10.872,30	15.792,29	15.406,62	-10.486,63	Analítica
2.1.1.08.106	Luiz Roberto Barrancos-Sopesa	-300.000,00	0	0	-300.000,00	Analítica
2.1.1.08.108	Seguros Diversos a Pagar	-46.208,40	13.638,50	435,95	-33.005,85	Analítica
2.1.1.08.115	Beneficiamento de Alcool	-55,4	0	0	-55,4	Analítica
2.1.1.08.116	Contribuições Assocap a pagar	-57.982,07	0	0	-57.982,07	Analítica
2.1.1.08.117	Contribuições AFCOP a pagar	-122.081,24	7.489,29	95.206,21	-209.798,16	Analítica
2.1.1.08.118	Contr. Condomínio (pas) a pagar	-132.656,27	0	0	-132.656,27	Analítica
2.1.1.08.120	Contribuições a Div Associações	-6.280,53	0	0	-6.280,53	Analítica
2.2.0.00.000	EXIGIVEL A LONGO PRAZO	-345.690.022,41	24.412.274,63	13.504.016,58	-334.781.764,36	Sintética
2.2.1.00.000	EXIGIVEL A LONGO PRAZO	-345.690.022,41	24.412.274,63	13.504.016,58	-334.781.764,36	Sintética
2.2.1.01.000	EMPRESTIMOS	-99.270.488,67	21.639,90	504.978,84	-99.753.827,61	Sintética
2.2.1.01.100	FINANCIAMENTOS BANCARIOS	-16.272.695,13	4.784,16	125.775,61	-16.393.686,58	Sintética
2.2.1.01.101	Securitização - Banco do Brasil S/A LP	-110.260,23	0	0	-110.260,23	Analítica
2.2.1.01.103	Banco Bradesco S/A Pesa - LP	-3.274.865,96	0	4.784,16	-3.279.650,12	Analítica
2.2.1.01.117	Finame Santander LP	-132.496,99	0	5.251,40	-137.748,39	Analítica
2.2.1.01.118	Pré Pagto Export. Bco Brasil	-12.767.453,93	0	92.184,12	-12.859.638,05	Analítica
2.2.1.01.123	Banco do Brasil - Colhedoras	-1.119.756,94	0	8.084,92	-1.127.841,86	Analítica
2.2.1.01.126	Pesa - RTT	3.274.865,97	4.784,16	0	3.279.650,13	Analítica
2.2.1.01.160	Banco Brasil - CCB	-2.142.727,05	0	15.471,01	-2.158.198,06	Analítica
2.2.1.01.300	PARCELAMENTOS A PAGAR	-82.997.793,54	16.855,74	379.203,23	-83.360.141,03	Sintética
2.2.1.01.304	REFIS 2ª opção lei 11941	-24.597.196,75	0	107.256,88	-24.704.453,63	Analítica
2.2.1.01.357	Refis da Copa lei 12966/14	-36.107.100,80	0	191.638,47	-36.298.739,27	Analítica
2.2.1.01.386	Parc. AIMM 3093.784-0	-606.806,77	16.855,74	0	-589.951,03	Analítica
2.2.1.01.404	Parc. INSS RJ	-21.686.689,22	0	80.307,88	-21.766.997,10	Analítica
2.2.1.02.000	OBRIGACOES TRIBUTARIAS E SOCIAIS	-137.188.663,86	6.056.577,01	5.396.748,43	-136.528.835,28	Sintética
2.2.1.02.100	OBRIGACOES SOCIAIS	-1.815.801,87	5.137.533,77	5.084.969,06	-1.763.237,16	Sintética
2.2.1.02.136	Fgts parcelamento	-1.815.801,87	5.137.533,77	5.084.969,06	-1.763.237,16	Analítica
2.2.1.02.200	OBRIGAÇÕES TRIBUTÁRIAS	-87.094.536,85	895.464,19	268.167,32	-86.467.239,98	Sintética
2.2.1.02.203	IRPJ Diferido s/ reserva de Reavaliação	-10.693,68	181,37	0	-10.512,31	Analítica
2.2.1.02.206	CSLL Diferido s/ Reserva de Reavaliação	-3.849,72	65,29	0	-3.784,43	Analítica
2.2.1.02.212	IRPJ Diferidos - PNC	-9.252.412,00	0	0	-9.252.412,00	Analítica
2.2.1.02.220	Icms parc.3046/3054	-201.311,32	28.758,76	0	-172.552,56	Analítica
2.2.1.02.223	Parc. lei 11.941/09 refis III	-14.351.537,47	328.539,97	268.167,32	-14.291.164,82	Analítica
2.2.1.02.224	CSLL - Diferidos - PNC	-3.330.868,32	0	0	-3.330.868,32	Analítica
2.2.1.02.293	IR Diferido s/ Custo Atribuido PNC	-14.337.228,89	0	0	-14.337.228,89	Analítica
2.2.1.02.294	CS diferido s/ Custo Atribuido PNC	-5.161.402,40	0	0	-5.161.402,40	Analítica
2.2.1.02.091	Parc. PEP ICMS 20015835-0	-3.510.450,48	47.438,52	0	-3.463.011,96	Analítica
2.2.1.02.092	Parc. PEP ICMS 20015855-4	-3.791.639,38	51.238,37	0	-3.740.401,01	Analítica
2.2.1.02.093	Parc. PEP ICMS 20016433-3	-3.411.312,68	46.098,82	0	-3.365.213,86	Analítica
2.2.1.02.094	Parc. PEP ICMS 20016473-2	-5.054.311,74	68.301,51	0	-4.986.010,23	Analítica
2.2.1.02.095	Parc. PEP ICMS 20016510-0	-7.946.239,88	107.381,62	0	-7.838.858,26	Analítica
2.2.1.02.096	Parc. PEP ICMS 20016528-3	-2.787.551,14	37.669,61	0	-2.749.881,53	Analítica
2.2.1.02.097	Parc. PEP ICMS 20016587-9	-1.275.937,60	17.242,40	0	-1.258.695,20	Analítica
2.2.1.02.083	Parc. PEP ICMS 2006809-1	-1.240.105,02	16.987,74	0	-1.223.117,28	Analítica
2.2.1.02.082	Parc. PEP ICMS 2005232-2	-3.056.067,45	41.863,95	0	-3.014.203,50	Analítica

2.2.1.02.080	Parc. PEP ICMS(101) 20045980-5	-7.777.219,50	103.696,26	0	0	-7.673.523,24	Analítica
2.2.1.02.314	AFCOP - Assoc. Fornec Cana Regiao Oeste	-594.398,18	0	0	0	-594.398,18	Analítica
2.2.1.02.300	OUTRAS CONTAS A PAGAR	-16.986.510,24	23.059,02	43.092,02	0	-17.006.543,24	Sintética
2.2.1.02.301	Passivo a Descoberto Unimodal	-715.802,18	0	0	0	-715.802,18	Analítica
2.2.1.02.307	Passivo Descoberto - Transcristal	-11.060.422,66	18.045,51	35.162,22	0	-11.077.539,37	Analítica
2.2.1.02.308	Passivo Descoberto - Itaporã	-2.714.835,82	5.013,51	7.929,80	0	-2.717.752,11	Analítica
2.2.1.02.313	Outras Contas a Pagar	-570.895,45	0	0	0	-570.895,45	Analítica
2.2.1.02.315	Coopcred - Coop. Cred. Forne. Cana Agro	-1.924.554,13	0	0	0	-1.924.554,13	Analítica
2.2.1.02.400	PROVISÃO PARA CONTINGÊNCIA	-31.291.814,90	520,03	520,03	0	-31.291.814,90	Sintética
2.2.1.02.402	Provisão Ações Indenizatorias	-520,03	520,03	520,03	0	-520,03	Analítica
2.2.1.02.408	Provisão Ações Fiscais	-12.000,00	0	0	0	-12.000,00	Analítica
2.2.1.02.498	IR Diferido - CPC29	-2.083.154,28	0	0	0	-2.083.154,28	Analítica
2.2.1.02.499	CS Diferido - CPC29	-749.935,54	0	0	0	-749.935,54	Analítica
2.2.1.02.496	IR Diferido CPC 15	-20.625.077,23	0	0	0	-20.625.077,23	Analítica
2.2.1.02.497	CS Diferido CPC 15	-7.425.027,82	0	0	0	-7.425.027,82	Analítica
2.2.1.02.409	Provisão Contingências Trabalhistas	-396.100,00	0	0	0	-396.100,00	Analítica
2.2.1.03.000	MUTUO ENTRE EMPRESAS	-109.230.869,88	18.334.057,72	7.602.289,31	0	-98.499.101,47	Sintética
2.2.1.03.100	SOCIEDADES RELACIONADAS	-101.570.490,28	18.333.273,20	7.602.289,31	0	-90.839.506,39	Sintética
2.2.1.03.102	Alcoolvale S/A Alcool e Acucar	-101.570.490,28	18.332.273,20	7.601.289,31	0	-90.839.506,39	Analítica
2.2.1.03.108	Trans.Cristal Transp.Rodov. Ltda	0	1.000,00	1.000,00	0	0	Analítica
2.2.1.03.300	ADTO P/ FUTURA REDUÇÃO DE CAPITAL	-7.660.379,60	784,52	0	0	-7.659.595,08	Sintética
2.2.1.03.301	Flanagan Participações Ltda	-7.660.379,60	784,52	0	0	-7.659.595,08	Analítica
2.3.0.00.000	PATRIMONIO LIQUIDO	672.791.028,52	26.847.686,81	3.257,18	0	699.635.458,15	Sintética
2.3.1.00.000	CAPITAL	-24.458.499,60	0	0	0	-24.458.499,60	Sintética
2.3.1.01.000	CAPITAL SOCIAL SUBSCRITO E INTEGRALIZADO	-24.458.499,60	0	0	0	-24.458.499,60	Sintética
2.3.1.01.100	CAPITAL SUBSCRITO	-24.458.499,60	0	0	0	-24.458.499,60	Sintética
2.3.1.01.103	Pedro Laerte Menchon Felcar	-1.926.959,04	0	0	0	-1.926.959,04	Analítica
2.3.1.01.108	Dinah De Mattos Pimenta	-10.895,17	0	0	0	-10.895,17	Analítica
2.3.1.01.112	Haroldo De Sa Quartin Barbosa	-1.999.404,57	0	0	0	-1.999.404,57	Analítica
2.3.1.01.113	Jorge Schweizer	-529.081,89	0	0	0	-529.081,89	Analítica
2.3.1.01.118	Luiz Guilherme Zancaner	-7.230.277,07	0	0	0	-7.230.277,07	Analítica
2.3.1.01.119	Maria Eleonora S.F.Zancaner	-942.846,94	0	0	0	-942.846,94	Analítica
2.3.1.01.121	Mohamad Darghan	-29.394,62	0	0	0	-29.394,62	Analítica
2.3.1.01.122	Oswaldo Diacopolus	-688.482,26	0	0	0	-688.482,26	Analítica
2.3.1.01.130	Walter Henrique Zancaner Filho	-3.694.955,45	0	0	0	-3.694.955,45	Analítica
2.3.1.01.151	LW Sugar Participações S/A	-7.406.202,59	0	0	0	-7.406.202,59	Analítica
2.3.1.01.200	CAPITAL A INTEGRALIZAR	-3.002.236,80	0	0	0	-3.002.236,80	Sintética
2.3.1.01.202	Ações Ordinárias	-3.002.236,80	0	0	0	-3.002.236,80	Analítica
2.3.1.01.300	ACOES PARA FUTURA SUBSCRICAO	3.002.236,80	0	0	0	3.002.236,80	Sintética
2.3.1.01.302	Ações Ordinárias	3.002.236,80	0	0	0	3.002.236,80	Analítica
2.3.2.00.000	RESERVAS	-66.871.583,44	3.257,18	0	0	-66.868.326,26	Sintética
2.3.2.01.000	RESERVAS	-66.871.583,44	3.257,18	0	0	-66.868.326,26	Sintética
2.3.2.01.100	RESERVAS	-16.610.585,15	0	0	0	-16.610.585,15	Sintética
2.3.2.01.101	Reserva Legal	-2.210.161,25	0	0	0	-2.210.161,25	Analítica
2.3.2.01.102	Reserva Estatutária	-3.620.876,42	0	0	0	-3.620.876,42	Analítica
2.3.2.01.105	Reserva para Investimentos	-10.779.547,48	0	0	0	-10.779.547,48	Analítica
2.3.2.01.200	RESERVA DE REAVALIACAO	-614.243,98	3.257,18	0	0	-610.986,80	Sintética
2.3.2.01.201	Reserva de Reavaliação	-133.916,35	725,48	0	0	-133.190,87	Analítica
2.3.2.01.203	Reserva Reaval.S/Imobiliz.Colidadas	-480.327,63	2.531,70	0	0	-477.795,93	Analítica
2.3.2.01.400	RESERVAS DE CAPITAL	-3.522,89	0	0	0	-3.522,89	Sintética
2.3.2.01.403	Correção Monetária Cap.Realizado	-3.522,89	0	0	0	-3.522,89	Analítica
2.3.2.01.250	AJUSTE AVALIAÇÃO PATRIMONIAL	-49.643.231,42	0	0	0	-49.643.231,42	Sintética
2.3.2.01.252	IR Diferidos-Ajust.Aval.Patrim.CPC27	14.337.228,89	0	0	0	14.337.228,89	Analítica
2.3.2.01.253	CS Diferidos-Ajuste Aval.Patrim.CPC27	5.161.402,40	0	0	0	5.161.402,40	Analítica
2.3.2.01.251	Ajuste Avaliação Patrimonial CPC27	-57.348.915,55	0	0	0	-57.348.915,55	Analítica
2.3.2.01.254	aJUSTE DE aVALIAÇÃO pPATRIMONIAL rEFLEXO	-11.792.947,16	0	0	0	-11.792.947,16	Analítica
2.3.3.00.000	RESULTADOS	764.121.111,56	26.844.429,63	3.257,18	0	790.962.284,01	Sintética
2.3.3.01.000	CONTA DE RESULTADO	764.121.111,56	26.844.429,63	3.257,18	0	790.962.284,01	Sintética
2.3.3.01.100	LUCROS OU PREJUIZOS ACUMULADOS	764.121.111,56	26.844.429,63	3.257,18	0	790.962.284,01	Sintética
2.3.3.01.101	Lucros/Prejuizos Exercic.Anteriores	388.813.733,15	0	0	0	388.813.733,15	Analítica
2.3.3.01.102	Lucros/Prejuizos Exercic.Corrente	442.625.793,62	26.844.429,63	3.257,18	0	469.466.966,07	Analítica
2.3.3.01.103	Resultados acumulados lei 11.638- RTT	-67.881.243,83	0	0	0	-67.881.243,83	Analítica
2.3.3.01.104	IR Diferido - CPC29	413.844,56	0	0	0	413.844,56	Analítica
2.3.3.01.105	CS Diferido - CPC29	148.984,06	0	0	0	148.984,06	Analítica
3.0.0.00.000	CUSTOS	0	64.206.665,09	64.206.665,09	0	0	Sintética
3.1.0.00.000	CUSTOS E DESPESAS	0	62.414.187,57	62.414.187,57	0	0	Sintética
3.1.1.00.000	CUSTOS E DESPESAS	0	46.388.456,13	46.388.456,13	0	0	Sintética
3.1.1.01.000	SALARIOS E ENCARGOS	3.579.675,97	4.285.335,28	331.063,94	0	7.533.947,31	Sintética
3.1.1.01.010	SALARIOS	2.188.877,13	2.265.466,91	7.787,80	0	4.446.556,24	Sintética
3.1.1.01.011	Salarios	2.188.877,13	2.265.466,91	7.787,80	0	4.446.556,24	Analítica
3.1.1.01.020	HORA EXTRA	242.524,54	162.534,84	0	0	405.059,38	Sintética
3.1.1.01.021	Hora Extra	242.524,54	162.534,84	0	0	405.059,38	Analítica
3.1.1.01.030	PROVISAO DE FERIAS	216.292,40	306.198,97	175.156,93	0	347.334,44	Sintética
3.1.1.01.031	Provisao de Ferias	216.292,40	306.198,97	175.156,93	0	347.334,44	Analítica
3.1.1.01.040	PROVISAO 13. SALARIO	248.277,92	236.405,72	36.485,52	0	448.198,12	Sintética
3.1.1.01.041	Provisao 13. Salario	248.277,92	236.405,72	36.485,52	0	448.198,12	Analítica
3.1.1.01.050	FERIAS	53.954,38	205.455,25	19.913,73	0	239.495,90	Sintética
3.1.1.01.051	Ferias	53.954,38	205.455,25	19.913,73	0	239.495,90	Analítica

3.1.1.01.060	13. SALARIO	1.693,27	44.599,31	0	46.292,58	Sintética
3.1.1.01.061	13. Salario	1.693,27	44.599,31	0	46.292,58	Análítica
3.1.1.01.070	AVISO PREVIO	-5.938,05	126.402,32	0	120.464,27	Sintética
3.1.1.01.071	Aviso Previo	-5.938,05	126.402,32	0	120.464,27	Análítica
3.1.1.01.080	GRATIFICACAO	102.473,51	65.520,14	0	167.993,65	Sintética
3.1.1.01.081	Gratificações	102.473,51	65.520,14	0	167.993,65	Análítica
3.1.1.01.090	PLANO PARTICIPACAO RESULTADOS	131,69	0	0	131,69	Sintética
3.1.1.01.091	Plano Participacao Resultados	131,69	0	0	131,69	Análítica
3.1.1.01.110	PRO-LABORE	76.947,47	76.947,47	0	153.894,94	Sintética
3.1.1.01.111	Pro-Labore	76.947,47	76.947,47	0	153.894,94	Análítica
3.1.1.01.130	AUXILIO ENFERMIDADE	21.278,85	20.722,83	0	42.001,68	Sintética
3.1.1.01.131	Auxilio Enfermidade	21.278,85	20.722,83	0	42.001,68	Análítica
3.1.1.01.140	AUXILIO MATERNIDADE	1.464,93	1.659,70	0	3.124,63	Sintética
3.1.1.01.141	Auxilio Maternidade	1.464,93	1.659,70	0	3.124,63	Análítica
3.1.1.01.160	FGTS	212.620,83	464.848,06	269,1	677.199,79	Sintética
3.1.1.01.161	Fgts	212.620,83	464.848,06	269,1	677.199,79	Análítica
3.1.1.01.210	PLANO SAUDE DIRETORIA E GERENTES	25.473,87	33.589,77	5.248,82	53.814,82	Sintética
3.1.1.01.211	Plano Saude Diretoria e Gerentes	30.722,69	33.589,77	0	64.312,46	Análítica
3.1.1.01.212	(-)Desc.Plano Saude Diretoria e Gerentes	-5.248,82	0	5.248,82	-10.497,64	Análítica
3.1.1.01.220	PLANO SAUDE FUNCIONARIOS	33.693,64	109.842,11	75.168,96	68.368,79	Sintética
3.1.1.01.221	Plano Saude Funcionarios	107.364,25	109.842,11	120,02	217.086,34	Análítica
3.1.1.01.222	(-)Desc. Plano de Saude Funcionários	-73.670,61	0	75.048,94	-148.719,55	Análítica
3.1.1.01.500	ENCARGOS	159.909,59	165.141,88	11.033,08	314.018,39	Sintética
3.1.1.01.510	INSS	159.909,59	165.141,88	11.033,08	314.018,39	Sintética
3.1.1.01.511	Inss	159.909,59	165.141,88	11.033,08	314.018,39	Análítica
3.1.1.02.000	SERVICOS DE TERCEIROS	3.370.306,78	4.538.476,82	76.282,63	7.832.500,97	Sintética
3.1.1.02.100	SERVICOS DE TERCEIROS	1.193.841,91	2.185.386,20	75.119,83	3.304.108,28	Sintética
3.1.1.02.101	Auditoria	0	47.292,93	0	47.292,93	Análítica
3.1.1.02.102	Consultoria Fiscal/Tributaria	42.828,90	52.819,00	27.819,00	67.828,90	Análítica
3.1.1.02.103	Outros Servicos-PJ	271.643,11	267.607,84	14.975,00	524.275,95	Análítica
3.1.1.02.104	Servicos Advogaticios	54.790,04	156.721,50	0	211.511,54	Análítica
3.1.1.02.105	Servicos de Manutencao e Reparos-PJ	322.706,57	163.666,92	0	486.373,49	Análítica
3.1.1.02.106	Servicos de Maquinas e Tratores	365.967,50	318.967,50	0	684.935,00	Análítica
3.1.1.02.108	Serviços de Transportes	43.740,00	1.029.060,00	0	1.072.800,00	Análítica
3.1.1.02.113	Honorários Profissionais	12.582,39	19.030,66	32.325,83	-712,78	Análítica
3.1.1.02.117	Assessoria e Consultoria	79.583,40	130.219,85	0	209.803,25	Análítica
3.1.1.02.400	SERVIÇOS TERCEIROS AP. PIMS	2.176.464,87	2.353.090,62	1.162,80	4.528.392,69	Sintética
3.1.1.02.401	Alugueis Máq. Tratores e Equip. - Pims	0	290.000,00	0	290.000,00	Análítica
3.1.1.02.402	Serviços Máq. Tratores e Equip. - Pims	145.841,60	175.187,66	1.162,80	319.866,46	Análítica
3.1.1.02.403	Transp/Carregamentos Cana-de-açúcar-Pims	1.603.009,24	1.223.091,08	0	2.826.100,32	Análítica
3.1.1.02.404	Transporte de Pessoal - Pims	124.460,00	126.400,00	0	250.860,00	Análítica
3.1.1.02.406	Transportes Diversos	303.154,03	230.468,88	0	533.622,91	Análítica
3.1.1.02.410	Serviços Colheita Mecanizada	0	307.943,00	0	307.943,00	Análítica
3.1.1.03.000	GASTOS GERAIS	2.265.484,17	4.864.288,90	2.411.829,78	4.717.943,29	Sintética
3.1.1.03.100	GASTOS GERAIS	2.265.484,17	4.864.288,90	2.411.829,78	4.717.943,29	Sintética
3.1.1.03.102	Alugueis de Maquinas e Equipamentos	1.337.312,25	1.606.895,97	1.305,80	2.942.902,42	Análítica
3.1.1.03.103	Alugueis	7.896,54	7.896,54	0	15.793,08	Análítica
3.1.1.03.104	Analises	750	390	0	1.140,00	Análítica
3.1.1.03.105	Anuncios e Publicacoes	1.192,23	3.020,00	0	4.212,23	Análítica
3.1.1.03.108	Ass. de Classes / Contrib. e Anuidades	20.270,77	12.513,44	0	32.784,21	Análítica
3.1.1.03.109	Bens de Natureza Permanente	58,9	0,01	0	58,91	Análítica
3.1.1.03.112	Comunicacoes	6.208,96	0	0	6.208,96	Análítica
3.1.1.03.113	Consumo de Agua	15,77	31,54	0	47,31	Análítica
3.1.1.03.115	Correios e Malotes	1.079,95	929,14	0	2.009,09	Análítica
3.1.1.03.116	Cursos e Treinamentos	1.360,00	459	0	1.819,00	Análítica
3.1.1.03.117	Despesas Diversas	0	520	0	520	Análítica
3.1.1.03.119	Despesas Legais	5.928,93	9.898,45	0	15.827,38	Análítica
3.1.1.03.120	Doacoes	1.000,00	1.700,00	0	2.700,00	Análítica
3.1.1.03.122	Embalagens	286,57	0	0	286,57	Análítica
3.1.1.03.123	Energia Eletrica	28.311,03	18.936,63	0	47.247,66	Análítica
3.1.1.03.127	Fretes e Carretos	4.436,53	26.090,07	0	30.526,60	Análítica
3.1.1.03.129	Lanches e Refeições	27,4	1.465,56	0	1.492,96	Análítica
3.1.1.03.131	Impostos, Taxas e Licencas	41.994,32	12.342,77	0	54.337,09	Análítica
3.1.1.03.132	Indenizações	225.092,06	2.571.453,70	2.360.805,53	435.740,23	Análítica
3.1.1.03.134	Refeitorio	121.191,23	36.803,31	207,24	157.787,30	Análítica
3.1.1.03.138	Materiais de Seguranca	15.728,39	24.299,67	0	40.028,06	Análítica
3.1.1.03.140	Multas de Transito	-2.004,76	4.480,46	25,54	2.450,16	Análítica
3.1.1.03.142	Despesas c/ Cartório/Xerox/Autenticacões	5.355,57	900,83	0	6.256,40	Análítica
3.1.1.03.143	Seguranca e Vigilancia	33.940,80	35.072,16	0	69.012,96	Análítica
3.1.1.03.145	Comunicações / Telefones / Fax	22.048,29	30.295,40	5.852,74	46.490,95	Análítica
3.1.1.03.146	Transporte de Pessoal	101.650,00	96.696,00	0	198.346,00	Análítica
3.1.1.03.147	Utensilios e Ferramentas	3.225,47	12.449,22	0	15.674,69	Análítica
3.1.1.03.148	Viagens e Estadias	18.245,89	20.767,28	6.640,88	32.372,29	Análítica
3.1.1.03.149	Alugueis de casa	0	46.125,00	0	46.125,00	Análítica
3.1.1.03.151	Arrendamento	237.819,21	231.701,75	0	469.520,96	Análítica
3.1.1.03.158	Alugueis de Veiculos	4.028,00	4.028,00	0	8.056,00	Análítica
3.1.1.03.160	Medicamentos e Drogas	133,39	169,43	0	302,82	Análítica
3.1.1.03.166	Cesta Básica	3.317,60	4.625,60	0	7.943,20	Análítica

3.1.1.03.168	(-) Desconto Alimentação	-14.050,82	0	13.069,58	-27.120,40	Analítica
3.1.1.03.169	(-) Desconto Vale Transporte	-20.206,56	0	18.923,52	-39.130,08	Analítica
3.1.1.03.170	(-) Desconto Telefone	-200,1	0	4.401,95	-4.602,05	Analítica
3.1.1.03.171	Seguro de Vida	8.087,92	4.278,20	0	12.366,12	Analítica
3.1.1.03.172	Seguro Patrimonial	8.956,87	9.852,46	597	18.212,33	Analítica
3.1.1.03.173	Seguro de Maquinas e Equipamentos	34.995,57	27.201,31	0	62.196,88	Analítica
3.1.1.04.000	MATERIAIS DE ALMOXARIFADO	2.864.199,43	3.714.821,04	739.262,14	5.839.758,33	Sintética
3.1.1.04.100	MATERIAIS DE ALMOXARIFADO	2.864.199,43	3.714.821,04	739.262,14	5.839.758,33	Sintética
3.1.1.04.101	Ajuste de Estoques-Almoxarifado	6.431,54	11.601,96	0	18.033,50	Analítica
3.1.1.04.102	Combustíveis-Almoxarifado	1.613.706,62	2.037.086,31	732.101,95	2.918.690,98	Analítica
3.1.1.04.103	Copa, Cozinha e Limpeza-Almoxarifado	3.823,43	1.924,94	11	5.737,37	Analítica
3.1.1.04.104	Insumos Agrícolas-Almoxarifado	11.306,49	137.275,34	0	148.581,83	Analítica
3.1.1.04.106	Lubrificantes Industriais-Almoxarifado	75.154,22	31.601,01	0	106.755,23	Analítica
3.1.1.04.107	Lubrificantes Veículos-Almoxarifado	108.939,18	84.515,51	0	193.454,69	Analítica
3.1.1.04.108	Materiais Elétricos-Almoxarifado	45.236,75	56.196,09	0	101.432,84	Analítica
3.1.1.04.109	Materiais Manutenção Mecânica-Almoxarif	151.592,08	270.041,08	0	421.633,16	Analítica
3.1.1.04.110	Peças e Acessórios de Veículos-Almoxarif	419.709,69	722.111,79	5.721,02	1.136.100,46	Analítica
3.1.1.04.111	Pneus e Camaras-Almoxarifado	3.515,13	4.982,57	0	8.497,70	Analítica
3.1.1.04.112	Produtos Químicos-Almoxarifado	285.153,74	239.299,78	0	524.453,52	Analítica
3.1.1.04.115	Materiais Hidráulicos-Almoxarifado	184,14	2.307,28	0	2.491,42	Analítica
3.1.1.04.119	Materiais de Manutenção Pneumática	7.283,05	19.745,45	631,17	26.397,33	Analítica
3.1.1.04.120	Materiais de construção civil	26.070,18	3.684,79	0	29.754,97	Analítica
3.1.1.04.121	Materiais e Utensílios de Pinturas	4.800,72	5.657,31	0	10.458,03	Analítica
3.1.1.04.122	Materiais de Soldas	30.450,75	28.510,27	0	58.961,02	Analítica
3.1.1.04.123	Materiais de Ambulatório	90	0	0	90	Analítica
3.1.1.04.124	Materiais e Vidrarias p/laboratorio	1.191,80	3.020,06	0	4.211,86	Analítica
3.1.1.04.125	Reagentes p/Laboratorio	2.862,32	3.398,87	0	6.261,19	Analítica
3.1.1.04.126	Materiais de Higiene e Limpeza	9.754,09	8.465,32	0	18.219,41	Analítica
3.1.1.04.127	Materiais de Escritorio	11.721,49	9.429,55	192	20.959,04	Analítica
3.1.1.04.128	Suprimentos de Informática	1.615,84	1.679,42	605	2.690,26	Analítica
3.1.1.04.129	Materiais Ferrosos e Chaparias	43.606,18	32.286,34	0	75.892,52	Analítica
3.1.1.06.000	MATERIA PRIMA	2.185.810,73	1.978.017,75	0	4.163.828,48	Sintética
3.1.1.06.100	MATERIA PRIMA	2.185.810,73	1.978.017,75	0	4.163.828,48	Sintética
3.1.1.06.105	Amortização tratos culturais	488.448,04	571.346,11	0	1.059.794,15	Analítica
3.1.1.06.106	Depreciação cana de açúcar	1.697.362,69	1.406.671,64	0	3.104.034,33	Analítica
3.1.1.08.000	APROPRIACOES	1.616.434,61	1.247.210,18	0	2.863.644,79	Sintética
3.1.1.08.100	APROPRIACOES	1.616.434,61	1.247.210,18	0	2.863.644,79	Sintética
3.1.1.08.101	Depreciação Apropriações	489.539,77	505.672,49	0	995.212,26	Analítica
3.1.1.08.115	Despesas Manutenção Entressafra	1.126.894,84	741.537,69	0	1.868.432,53	Analítica
3.1.1.09.000	CONTAS DE RATEIOS (-)	-15.881.911,69	12.355.020,39	29.424.731,87	-32.951.623,17	Sintética
3.1.1.09.100	CONTAS DE RATEIOS (-)	-15.881.911,69	12.355.020,39	29.424.731,87	-32.951.623,17	Sintética
3.1.1.09.101	Rateios P/Plantio (-)	-265.438,43	791,85	722.457,35	-987.103,93	Analítica
3.1.1.09.102	Rateios P/Tratos Culturais (-)	-542.536,68	4.789,82	1.160.970,16	-1.698.717,02	Analítica
3.1.1.09.103	Rateios p/Colheita (-)	-9.558.034,94	84.831,53	10.110.091,34	-19.583.294,75	Analítica
3.1.1.09.104	Rateios Administração (-)	-1.245.909,24	96.996,81	1.744.917,96	-2.893.830,39	Analítica
3.1.1.09.105	Rateios P/Ind.Custo Açúcar (-)	-1.113.704,70	10.102,24	763.813,72	-1.867.416,18	Analítica
3.1.1.09.106	Rateios P/Ind.Custo Alcool (-)	-902.371,65	8.264,80	802.538,95	-1.696.645,80	Analítica
3.1.1.09.107	Rateios Manut.Entressafra - Indl (-)	-121.876,26	0	79.595,09	-201.471,35	Analítica
3.1.1.09.109	Mao de Obra-Contas de Rateio(-)	-1.860.609,29	12.148.589,85	13.803.449,24	-3.515.468,68	Analítica
3.1.1.09.114	rateio alcool posto	-53.942,75	0	57.243,67	-111.186,42	Analítica
3.1.1.09.116	Despesas de Comercialização (-)	-217.487,75	653,49	179.654,39	-396.488,65	Analítica
3.1.1.10.000	ABSORÇÃO	0	13.405.285,77	13.405.285,77	0	Sintética
3.1.1.10.001	Absorção - Mão De Obra	0	12.069.964,81	12.069.964,81	0	Analítica
3.1.1.10.002	Absorção - Manutenção	0	867.901,60	867.901,60	0	Analítica
3.1.1.10.003	Absorção de Serviço de Terceiros	0	91.989,77	91.989,77	0	Analítica
3.1.1.10.004	Absorção - Produtos Químicos	0	210.884,16	210.884,16	0	Analítica
3.1.1.10.005	Absorção - Depreciação	0,5	158.366,38	158.366,88	0	Analítica
3.1.1.10.006	Absorção - Outros	-0,5	6.179,05	6.178,55	0	Analítica
3.1.2.00.000	DESPESAS TRIBUTARIAS	0	165.791,39	165.791,39	0	Sintética
3.1.2.01.000	DESPESAS TRIBUTARIAS	0	165.791,39	165.791,39	0	Sintética
3.1.2.01.100	DESPESAS TRIBUTARIAS	0	165.791,39	165.791,39	0	Sintética
3.1.2.01.103	Taxas Municipais	79,42	146,5	0	225,92	Analítica
3.1.2.01.107	Pis s/ Outras Receitas	703,35	1.380,00	0	2.083,35	Analítica
3.1.2.01.108	Cofins s/ Outras Receitas	4.312,11	8.492,34	0	12.804,45	Analítica
3.1.2.01.109	Inss s/Terceiros	893	871,4	0	1.764,40	Analítica
3.1.2.01.117	I.O.F Imposto s Oper. Financeira	139.282,51	144.034,98	0	283.317,49	Analítica
3.1.2.01.121	Despesa Tributaria	-13.965,65	10.866,17	64,87	-3.164,35	Analítica
3.1.2.01.199	Transferencia para Resultado	-131.304,74	0	165.726,52	-297.031,26	Analítica
3.1.3.00.000	FINANCEIRAS LIQUIDAS	0	9.755.134,97	9.755.134,97	0	Sintética
3.1.3.01.000	DESPESAS FINANCEIRAS	0	9.755.134,97	9.755.134,97	0	Sintética
3.1.3.01.100	DESPESAS FINANCEIRAS	0	9.542.826,58	9.542.826,58	0	Sintética
3.1.3.01.101	Juros Pagos ou Incorridos	24.374,10	63.547,73	0	87.921,83	Analítica
3.1.3.01.102	Despesas Bancarias	112.369,02	2.986,76	225,99	115.129,79	Analítica
3.1.3.01.104	Juros de Financiamentos	6.482.371,58	6.780.696,85	0	13.263.068,43	Analítica
3.1.3.01.106	Juros s/Tributos - Imposto e Contrib.	1.462.682,37	1.552.843,90	0	3.015.526,27	Analítica
3.1.3.01.117	Ajustes AVP Lei 11.638	65.851,46	43.299,06	0	109.150,52	Analítica
3.1.3.01.199	Transferencia para Resultado	-9.255.951,49	0	9.542.600,59	-18.798.552,08	Analítica
3.1.3.01.127	Juros pagos mutuo	1.108.302,96	1.099.452,28	0	2.207.755,24	Analítica

3.1.3.01.200	RECEITAS FINANCEIRAS	0	212.308,39	212.308,39	0	Sintética
3.1.3.01.202	Desconto Obtidos	-119,17	0	187,4	-306,57	Analítica
3.1.3.01.203	Juros Recebidos	-106.480,79	0	212.120,99	-318.601,78	Analítica
3.1.3.01.299	Transferencia para Resultado	106.599,96	212.308,39	0	318.908,35	Analítica
3.1.4.00.000	VARIACOES CREDITOS E OBRIGACOES	0	4.097.476,35	4.097.476,35	0	Sintética
3.1.4.01.000	VARIACOES CREDITOS E OBRIGACOES	0	4.097.476,35	4.097.476,35	0	Sintética
3.1.4.01.100	VARIACOES CAMBIAS ATIVA/PASSIVA	0	4.097.476,35	4.097.476,35	0	Sintética
3.1.4.01.101	Variação cambial ativa	-104.468,67	0	173.062,83	-277.531,50	Analítica
3.1.4.01.102	Variação cambial passiva	0	359.787,17	0	359.787,17	Analítica
3.1.4.01.104	Variações Monetárias Passivas	2.573.104,94	3.737.689,18	0	6.310.794,12	Analítica
3.1.4.01.199	Transferencia para Resultado	-2.468.636,27	0	3.924.413,52	-6.393.049,79	Analítica
3.1.6.00.000	CONTAS DE RATEIO	0	1.924.572,35	1.924.572,35	0	Sintética
3.1.6.01.000	CONTAS DE RATEIO	0	1.924.572,35	1.924.572,35	0	Sintética
3.1.6.01.100	CONTAS DE RATEIO	0	1.924.572,35	1.924.572,35	0	Sintética
3.1.6.01.113	Despesas Administr.-Contas de Rateio	894.112,03	1.744.917,96	469.203,76	2.169.826,23	Analítica
3.1.6.01.114	Despesas de Comercialização-Ctas Rateio	217.487,75	179.654,39	653,49	396.488,65	Analítica
3.1.6.01.199	Transferencia para o resultado	-1.111.599,78	0	1.454.715,10	-2.566.314,88	Analítica
3.1.7.00.000	DESPESAS OPERACIONAIS	0	82.756,38	82.756,38	0	Sintética
3.1.7.01.000	DESPESAS OPERACIONAIS	0	82.756,38	82.756,38	0	Sintética
3.1.7.01.100	DESPESAS OPERACIONAIS	0	82.756,38	82.756,38	0	Sintética
3.1.7.01.108	Multas s/Tributos - Imposto e Contrib.	195,18	10.746,90	0	10.942,08	Analítica
3.1.7.01.119	Custas Processuais	575,5	72.009,48	0	72.584,98	Analítica
3.1.7.01.199	Transferencia para Resultado	-770,68	0	82.756,38	-83.527,06	Analítica
3.1.8.00.000	RECEITAS OPERACIONAIS	0	0	0	0	Sintética
3.1.8.01.000	RECEITAS OPERACIONAIS	0	0	0	0	Sintética
3.1.8.01.100	RECEITAS OPERACIONAIS	0	0	0	0	Sintética
3.1.8.01.105	Receitas Diversas	-17.755,78	0	0	-17.755,78	Analítica
3.1.8.01.199	Transferencia para Resultado	17.755,78	0	0	17.755,78	Analítica
3.2.0.00.000	RESULTADOS NAO OPERACIONAIS	0	1.792.477,52	1.792.477,52	0	Sintética
3.2.1.00.000	GANHOS E PERDAS DE CAPITAL	0	1.792.477,52	1.792.477,52	0	Sintética
3.2.1.01.000	VALORES ATIVO IMOBILIZADO	0	1.792.477,52	1.792.477,52	0	Sintética
3.2.1.01.100	VALORES ATIVO IMOBILIZADO	0	1.792.477,52	1.792.477,52	0	Sintética
3.2.1.01.199	Transferencia para Resultado	1.708.902,76	0	1.648.396,32	60.506,44	Analítica
3.2.1.01.109	Ganhos c/ Equivalencia Patrimonial	-1.739.298,61	1.757.315,30	113.685,35	-95.668,66	Analítica
3.2.1.01.110	(-) Perdas c/ Equivalência Patrimonial	30.395,85	35.162,22	30.395,85	35.162,22	Analítica
4.0.0.00.000	COMERCIALIZACAO DE PROD.E MERCAD.	0	50.715.837,13	50.715.837,13	0	Sintética
4.1.0.00.000	COMERCIALIZACAO DE ACUCAR	234.188,78	30.635.048,74	28.374.467,87	2.494.769,65	Sintética
4.1.1.00.000	MERCADO INTERNO/EXTERNO	234.188,78	30.635.048,74	28.374.467,87	2.494.769,65	Sintética
4.1.1.01.000	VENDAS DE PRODUTOS MERC.INT./EXT.	234.188,78	30.635.048,74	28.374.467,87	2.494.769,65	Sintética
4.1.1.01.100	VENDAS DE PRODUTOS MERC.INT./EXT.	0	0	28.374.467,87	-28.374.467,87	Sintética
4.1.1.01.102	Acucar Mercado Externo	0	0	28.374.467,87	-28.374.467,87	Analítica
4.1.1.01.300	DESPESAS C/VENDAS	1.115.794,60	2.976.066,28	0	4.091.860,88	Sintética
4.1.1.01.302	Fretes e Carretos - Acucar	1.115.794,60	2.037.124,94	0	3.152.919,54	Analítica
4.1.1.01.303	Custo Elevacao Acucar	0	924.084,51	0	924.084,51	Analítica
4.1.1.01.308	Serviços Profissionais - Jurídica	0	14.856,83	0	14.856,83	Analítica
4.1.1.01.400	CUSTOS DOS PRODUTOS VENDIDOS	-881.605,82	27.658.982,46	0	26.777.376,64	Sintética
4.1.1.01.401	Acucar VHP	-881.605,82	27.658.982,46	0	26.777.376,64	Analítica
4.2.0.00.000	COMERCIALIZACAO DE ALCOOL	-4.302.343,69	19.047.507,50	10.710.897,60	4.034.266,21	Sintética
4.2.1.00.000	MERCADO INTERNO/EXTERNO	-4.302.343,69	19.047.507,50	10.710.897,60	4.034.266,21	Sintética
4.2.1.01.000	RECEITA BRUTA DE VENDA	-4.302.343,69	19.047.507,50	10.710.897,60	4.034.266,21	Sintética
4.2.1.01.100	RECEITA BRUTA DE VENDA	-15.028.054,27	0	9.889.907,02	-24.917.961,29	Sintética
4.2.1.01.101	Alcool Hidr.Carburante Merc.Int.	-4.213.347,14	0	922.761,80	-5.136.108,94	Analítica
4.2.1.01.106	Alcool Anidro Carburante Merc.Int.	-10.787.608,53	0	8.967.145,22	-19.754.753,75	Analítica
4.2.1.01.108	Alcool Anidro outros fins	-27.098,60	0	0	-27.098,60	Analítica
4.2.1.01.200	IMPOSTOS INCIDENTES S/VENDAS	2.032.845,97	1.201.947,29	8.775,02	3.226.018,24	Sintética
4.2.1.01.201	Cofins	898.684,86	664.816,28	8.775,02	1.554.726,12	Analítica
4.2.1.01.202	Pis	195.382,14	144.537,28	0	339.919,42	Analítica
4.2.1.01.203	Icms	510.479,42	110.731,38	0	621.210,80	Analítica
4.2.1.01.211	Inss s/faturamento	428.299,55	281.862,35	0	710.161,90	Analítica
4.2.1.01.300	DESPESAS C/VENDAS	122.521,98	231.694,40	0	354.216,38	Sintética
4.2.1.01.302	Fretes e Carretos - Alcool	122.521,98	231.694,40	0	354.216,38	Analítica
4.2.1.01.400	CUSTO DOS PRODUTOS VENDIDOS	8.570.342,63	17.613.865,81	812.215,56	25.371.992,88	Sintética
4.2.1.01.401	Alcool Hidratado	3.129.011,54	1.623.306,30	0	4.752.317,84	Analítica
4.2.1.01.402	Alcool Anidro	6.538.429,17	15.990.559,51	0	22.528.988,68	Analítica
4.2.1.01.407	Recuperação Pis lei 10833	-195.923,43	0	145.048,16	-340.971,59	Analítica
4.2.1.01.408	Recuperação Cofins lei 10833	-901.174,65	0	667.167,40	-1.568.342,05	Analítica
4.3.0.00.000	COMERCIALIZACAO DE SUB-PRODUTOS	-226.784,63	123.196,52	413.334,00	-516.922,11	Sintética
4.3.1.00.000	VENDAS DE SUB-PRODUTOS	-226.784,63	123.196,52	413.334,00	-516.922,11	Sintética
4.3.1.01.000	RECEITA BRUTA DE VENDA	-226.784,63	123.196,52	413.334,00	-516.922,11	Sintética
4.3.1.01.100	RECEITA BRUTA DE VENDA	-323.841,80	0	413.334,00	-737.175,80	Sintética
4.3.1.01.101	Bagaco de Cana	-322.810,40	0	411.582,60	-734.393,00	Analítica
4.3.1.01.104	Levedura	-1.031,40	0	1.751,40	-2.782,80	Analítica
4.3.1.01.200	IMPOSTOS INCIDENTES S/VENDAS	97.057,17	123.196,52	0	220.253,69	Sintética
4.3.1.01.201	Cofins	24.611,88	31.413,38	0	56.025,26	Analítica
4.3.1.01.202	Pis	5.343,34	6.820,01	0	12.163,35	Analítica
4.3.1.01.203	Icms	57.872,46	73.183,12	0	131.055,58	Analítica
4.3.1.01.207	Inss s/ faturamento	9.229,49	11.780,01	0	21.009,50	Analítica
4.4.0.00.000	COMERCIALIZACAO DE PROD.AGRICOLAS	141.204,63	157.935,05	17.692,19	281.447,49	Sintética

4.4.1.00.000	VENDAS DE PRODUTOS AGRICOLAS	141.204,63	157.935,05	17.692,19	281.447,49	Sintética
4.4.1.01.000	RECEITA BRUTA DE VENDA	141.204,63	157.935,05	17.692,19	281.447,49	Sintética
4.4.1.01.200	IMPOSTOS INCIDENTES S/VENDAS	-41.370,41	0	0	-41.370,41	Sintética
4.4.1.01.205	Funrural	-40.304,05	0	0	-40.304,05	Análítica
4.4.1.01.209	Contr. AFCOP	-1.066,36	0	0	-1.066,36	Análítica
4.4.1.01.400	CUSTOS VENDAS PROD.AGRICOLAS	182.575,04	157.935,05	17.692,19	322.817,90	Sintética
4.4.1.01.404	Amortizacao das Lavouras	0	17.692,19	17.692,19	0	Análítica
4.4.1.01.405	Amortização Entressafra Agricola	182.575,04	140.242,86	0	322.817,90	Análítica
4.5.0.00.000	RECEITA DE ALMOXARIFADO	-325.276,18	752.144,30	961.064,20	-534.196,08	Sintética
4.5.1.00.000	VENDA DE ESTOQUES DE ALMOXARIFADO	-325.276,18	752.144,30	961.064,20	-534.196,08	Sintética
4.5.1.01.000	RECEITA BRUTA DE VENDA	-325.276,18	752.144,30	961.064,20	-534.196,08	Sintética
4.5.1.01.100	RECEITA BRUTA DE VENDA	-1.099.294,29	0	783.775,53	-1.883.069,82	Sintética
4.5.1.01.101	Sucatas	-200	0	2.976,00	-3.176,00	Análítica
4.5.1.01.105	Materiais de Almojarifado	-1.040.998,59	0	725.944,53	-1.766.943,12	Análítica
4.5.1.01.107	Alcool Posto	-58.095,70	0	54.855,00	-112.950,70	Análítica
4.5.1.01.200	IMPOSTOS INCIDENTES S/VENDAS	146.255,37	187.802,91	177.288,67	156.769,61	Sintética
4.5.1.01.201	Cofins	-18.202,23	55.900,23	143.757,68	-106.059,68	Análítica
4.5.1.01.202	Pis	-3.951,01	12.136,95	33.115,64	-24.929,70	Análítica
4.5.1.01.203	Icms	137.078,72	97.428,12	415,35	234.091,49	Análítica
4.5.1.01.207	Inss s/faturamento	31.329,89	22.337,61	0	53.667,50	Análítica
4.5.1.01.400	CUSTOS DAS VENDAS ALMOXARIFADO	627.762,74	564.341,39	0	1.192.104,13	Sintética
4.5.1.01.401	Alcool Posto	53.942,75	57.243,67	0	111.186,42	Análítica
4.5.1.01.408	Materiais de Almojarifado	573.819,99	507.097,72	0	1.080.917,71	Análítica
4.6.0.00.000	SERVICOS	0	5,02	5,02	0	Sintética
4.6.1.00.000	RECEITA BRUTA DE SERVICOS	0	5,02	5,02	0	Sintética
4.6.1.01.000	RECEITA BRUTA DE SERVICOS	0	5,02	5,02	0	Sintética
4.6.1.01.400	CUSTO DOS SERVICOS	0	5,02	5,02	0	Sintética
4.6.1.01.403	Custo Generico	0	5,02	5,02	0	Análítica
4.9.0.00.000	TRANSFERENCIA P/ APURAÇÃO DO RESULTADO	4.479.011,09	0	10.238.376,25	-5.759.365,16	Sintética
4.9.1.00.000	TRANSFERENCIA P/ APURAÇÃO DO RESULTADO	4.479.011,09	0	10.238.376,25	-5.759.365,16	Sintética
4.9.1.01.000	TRANSFERENCIA P/ APURAÇÃO DO RESULTADO	4.479.011,09	0	10.238.376,25	-5.759.365,16	Sintética
4.9.1.01.100	TRANSFERENCIA P/ APURAÇÃO DO RESULTADO	4.479.011,09	0	10.238.376,25	-5.759.365,16	Sintética
4.9.1.01.199	Transferencia p/ Apuração do Resultado	4.479.011,09	0	10.238.376,25	-5.759.365,16	Análítica
5.0.0.00.000	COMPENSACOES ATIVAS	-3.072.625,70	355.543,21	440.026,08	-3.157.108,57	Sintética
5.1.0.00.000	CONTAS DE COMPENSACAO	-3.072.625,70	355.543,21	440.026,08	-3.157.108,57	Sintética
5.1.1.00.000	CONTRATOS E EMPENHOS	-3.072.625,70	355.543,21	440.026,08	-3.157.108,57	Sintética
5.1.1.01.000	COMPRAS	-3.072.625,70	355.543,21	440.026,08	-3.157.108,57	Sintética
5.1.1.01.200	EMPRESTIMOS	1.001.309,87	637,87	0	1.001.947,74	Sintética
5.1.1.01.201	Empréstimos de Equipamentos	1.018.315,55	325,87	0	1.018.641,42	Análítica
5.1.1.01.202	Empréstimos de Vasilhames	-1.700,00	312	0	-1.388,00	Análítica
5.1.1.01.204	Retorno Merc Utiliz na Industria	-15.305,68	0	0	-15.305,68	Análítica
5.1.1.01.400	REMESSAS DE MERCADORIAS	-12.237.891,57	354.905,34	426.501,08	-12.309.487,31	Sintética
5.1.1.01.401	Remessas P/Conserto Diversos	-3.520.430,94	253.674,69	155.630,00	-3.422.386,25	Análítica
5.1.1.01.402	Remessa De Bem Contr Comodato	6.195.791,31	1.840,00	0	6.197.631,31	Análítica
5.1.1.01.403	Remessa De Amostra Gratis	3.261,93	0	0	3.261,93	Análítica
5.1.1.01.404	Remessa De Bonificação/Doação	-17.406,44	0	0	-17.406,44	Análítica
5.1.1.01.405	Simple Remessa	-14.899.107,43	99.390,65	270.871,08	-15.070.587,86	Análítica
5.1.1.01.500	EQUIPAMENTOS EM DEMONSTRACAO	-139.444,15	0	1	-139.445,15	Sintética
5.1.1.01.501	Equipamentos Em Demonstração	-139.444,15	0	1	-139.445,15	Análítica
5.1.1.01.700	LOCACAO DE EQUIPAMENTOS	8.303.400,15	0	13.524,00	8.289.876,15	Sintética
5.1.1.01.701	Remessa P/Locação	8.303.400,15	0	13.524,00	8.289.876,15	Análítica
6.0.0.00.000	COMPENSACOES PASSIVAS	3.072.625,70	440.026,08	355.543,21	3.157.108,57	Sintética
6.1.0.00.000	CONTAS DE COMPENSACAO	3.072.625,70	440.026,08	355.543,21	3.157.108,57	Sintética
6.1.1.00.000	CONTRATOS E EMPENHOS	3.072.625,70	440.026,08	355.543,21	3.157.108,57	Sintética
6.1.1.01.000	COMPRAS	3.072.625,70	440.026,08	355.543,21	3.157.108,57	Sintética
6.1.1.01.200	EMPRESTIMOS	-984.709,87	0	637,87	-985.347,74	Sintética
6.1.1.01.201	Empréstimos de Equipamentos	-1.001.715,55	0	325,87	-1.002.041,42	Análítica
6.1.1.01.202	Empréstimos de Vasilhames	1.700,00	0	312	1.388,00	Análítica
6.1.1.01.204	Retorno Merc Utiliz Na Industria	15.305,68	0	0	15.305,68	Análítica
6.1.1.01.400	REMESSAS DE MERCADORIAS	12.218.066,57	426.501,08	354.905,34	12.289.662,31	Sintética
6.1.1.01.401	Remessas P/Consertos Diversos	3.520.430,94	155.630,00	253.674,69	3.422.386,25	Análítica
6.1.1.01.402	Remessa De Bem Contr Comodato	-6.195.791,31	0	1.840,00	-6.197.631,31	Análítica
6.1.1.01.403	Remessa De Amostra Gratis	-3.261,93	0	0	-3.261,93	Análítica
6.1.1.01.404	Remessa De Bonificação/Doação	17.406,44	0	0	17.406,44	Análítica
6.1.1.01.405	Simple Remessa	14.879.282,43	270.871,08	99.390,65	15.050.762,86	Análítica
6.1.1.01.500	EQUIPAMENTOS EM DEMONSTRACAO	139.444,15	1	0	139.445,15	Sintética
6.1.1.01.501	Equipamentos Em Demonstração	139.444,15	1	0	139.445,15	Análítica
6.1.1.01.700	LOCACAO DE EQUIPAMENTOS	-8.300.175,15	13.524,00	0	-8.286.651,15	Sintética
6.1.1.01.701	Remessa P/Locação	-8.300.175,15	13.524,00	0	-8.286.651,15	Análítica
8.0.0.00.000	RESULTADO BRUTO DO PERIODO	0	27.056.984,68	27.056.984,68	0	Sintética
8.1.0.00.000	PROVISÃO PARA IRPJ E CSLL	-238,71	0	246,66	-485,37	Sintética
8.1.1.00.000	PROVISÃO PARA IRPJ/CSLL	-238,71	0	246,66	-485,37	Sintética
8.1.1.01.000	PROVISÃO PARA IRPJ/CSLL	-238,71	0	246,66	-485,37	Sintética
8.1.1.01.100	PROVISÃO PARA IRPJ/CSLL	-238,71	0	246,66	-485,37	Sintética
8.1.1.01.104	Provisão IRPJ Diferidos	-175,52	0	181,37	-356,89	Análítica
8.1.1.01.105	Provisão CSLL Diferidos	-63,19	0	65,29	-128,48	Análítica
8.2.0.00.000	APURAÇÃO DO RESULTADO	238,71	27.056.984,68	27.056.738,02	485,37	Sintética
8.2.1.00.000	APURAÇÃO DO RESULTADO	238,71	27.056.984,68	27.056.738,02	485,37	Sintética

8.2.1.01.000	APURAÇÃO DO RESULTADO	238,71	27.056.984,68	27.056.738,02	485,37	Sintética
8.2.1.01.100	APURAÇÃO DO RESULTADO	238,71	27.056.984,68	27.056.738,02	485,37	Sintética
8.2.1.01.101	Apuração do Resultado Bruto	6.655.993,37	27.056.984,68	212.308,39	33.500.669,66	Analítica
8.2.1.01.102	Apuração do Resultado Líquido exercício	-6.655.754,66	0	26.844.429,63	-33.500.184,29	Analítica
9.0.0.00.000	TRANSITORIAS	0	114.665.331,08	114.665.331,08	0	Sintética
9.1.0.00.000	TRANSITORIAS	0	114.665.331,08	114.665.331,08	0	Sintética
9.1.1.00.000	TRANSITORIAS	0	114.665.331,08	114.665.331,08	0	Sintética
9.1.1.01.000	TRANSITORIAS	0	114.665.331,08	114.665.331,08	0	Sintética
9.1.1.01.100	TRANSITORIAS	0	114.665.331,08	114.665.331,08	0	Sintética
9.1.1.01.101	Transitoria de Fornecedores	0	30.505.139,37	30.505.139,37	0	Analítica
9.1.1.01.102	Transitoria de Substituição	0	5.329.738,78	5.329.738,78	0	Analítica
9.1.1.01.103	Transitoria de Impostos	0	549.705,84	549.705,84	0	Analítica
9.1.1.01.105	Transitoria do Contas a Pagar	0	27.141,67	27.141,67	0	Analítica
9.1.1.01.106	Transitoria de Inss-Folha Pgto	0	395.923,29	395.923,29	0	Analítica
9.1.1.01.107	Transitoria de Irrf-Folha Pgto	0	134.190,18	134.190,18	0	Analítica
9.1.1.01.108	Transitoria de Fgts-Folha Pagto	0	464.848,06	464.848,06	0	Analítica
9.1.1.01.110	Transitoria de Clientes (Rec.Vendas)	0	36.727.722,98	36.727.722,98	0	Analítica
9.1.1.01.111	Transitoria de IPI	0	3.982,76	3.982,76	0	Analítica
9.1.1.01.112	Transitoria de ICMS	0	340.455,08	340.455,08	0	Analítica
9.1.1.01.113	Transitoria de Pis	0	151.992,44	151.992,44	0	Analítica
9.1.1.01.115	Transitoria de Cofins	0	699.151,90	699.151,90	0	Analítica
9.1.1.01.116	Transitoria Devolução Clientes	0	937.276,20	937.276,20	0	Analítica
9.1.1.01.117	Transitoria de Transferencia	0	3.818.739,25	3.818.739,25	0	Analítica
9.1.1.01.122	Transitoria de Fgts-Folha Pagto	0	216.122,41	216.122,41	0	Analítica
9.1.1.01.123	Transitoria de Mutuo	0	14.412.471,18	14.412.471,18	0	Analítica
9.1.1.01.124	Transitoria de Fornecedores de Cana	0	9.085.943,25	9.085.943,25	0	Analítica
9.1.1.01.125	Transitoria de Sindicato Fopaaz	0	16.046,95	16.046,95	0	Analítica
9.1.1.01.126	Transitoria Gremio - Geru	0	55	55	0	Analítica
9.1.1.01.130	Transitoria de Acerto ACR	0	9.030.138,40	9.030.138,40	0	Analítica
9.1.1.01.133	Transitoria Pensão Alim.-Folha Pgto	0	9.618,52	9.618,52	0	Analítica
9.1.1.01.135	Transitória de Banco	0	1.639,10	1.639,10	0	Analítica
9.1.1.01.136	Transitoria de emprestimo funcionarios	0	15.406,62	15.406,62	0	Analítica
9.1.1.01.142	Transitoria de Plantio	0	721.665,50	721.665,50	0	Analítica
9.1.1.01.143	Transitoria de entressafra Industrial	0	79.595,09	79.595,09	0	Analítica
9.1.1.01.144	Transitoria transferencia-Posto	0	108.840,71	108.840,71	0	Analítica
9.1.1.01.145	Transitoria Depreciacao Entressafra	0	741.537,69	741.537,69	0	Analítica
9.1.1.01.148	Transitoria Deprec.Entressafra Agricola	0	140.242,86	140.242,86	0	Analítica
Total de Débitos			545.771.568,58			
Total de Créditos				545.771.568,58		
ATIVO		577.488.897,39			566.083.713,81	
PASSIVO		577.488.897,39			566.083.713,81	
DESPESAS		1.238.316,58			4.446.077,26	
RECEITAS		1.238.316,58			4.446.077,26	
COMP-ATI		3.072.625,70			3.157.108,57	
COMP-PAS		3.072.625,70			3.157.108,57	
RESULTAD		0			0	
TRANS-PA		0			0	
Lucros e Perdas		0			0	
ATIVO/PASSIVO/COMP-ATI/COMP-PAS/TRANS-PA		0			0	

UO: 3 - ALCOOLVALE S/A ALCOOL E AÇUCAR

Finalidade		CORRENTE			
Período de Referência:		de 01/05/2016		até 31/05/2016	
Conta Contábil   Título Contábil	Saldo Inicial	Movto Débito	Movto Crédito	Saldo Final	Espécie
1.0.0.00.000   ATIVO	227.990.048,78	109.998.289,00	105.137.005,43	232.851.332,35	Sintética
1.1.0.00.000   ATIVO CIRCULANTE	33.982.368,31	99.056.910,03	85.781.768,44	47.257.509,90	Sintética
1.1.1.00.000   DISPONIVEL	3.000,00	38.279.714,15	37.760.551,77	522.162,38	Sintética
1.1.1.01.000   DISPONIVEL	3.000,00	0	0	3.000,00	Sintética
1.1.1.01.100   NUMERARIOS	3.000,00	0	0	3.000,00	Sintética
1.1.1.01.101   Caixa	3.000,00	0	0	3.000,00	Analítica
1.1.1.02.000   BANCOS CONTA MOVIMENTO	0	38.279.714,15	37.760.551,77	519.162,38	Sintética
1.1.1.02.100   BANCOS CONTA MOVIMENTO	0	38.279.714,15	37.760.551,77	519.162,38	Sintética
1.1.1.02.101   Banco do Brasil S/A	0	123,75	123,75	0	Analítica
1.1.1.02.115   Banco Bras. de Descontos S/A	0	31.868.640,74	31.868.640,74	0	Analítica
1.1.1.02.127   Banco Citibank S/A	0	270.549,66	189.217,29	81.332,37	Analítica
1.1.1.02.143   L.W.U	0	6.140.400,00	5.702.569,99	437.830,01	Analítica
1.1.2.00.000   REALIZAVEL	24.769.779,88	40.062.366,12	31.387.453,72	33.444.692,28	Sintética
1.1.2.01.000   CLIENTES	5.962.343,90	10.639.429,04	13.666.263,79	2.935.509,15	Sintética
1.1.2.01.100   DUPLICATAS A RECEBER	5.962.343,90	10.639.429,04	13.666.263,79	2.935.509,15	Sintética
1.1.2.01.101   Duplicatas a receber	5.962.343,90	10.639.429,04	13.666.263,79	2.935.509,15	Analítica
1.1.2.03.000   OUTROS CREDITOS	137.837,01	46.733,61	46.647,39	137.923,23	Sintética
1.1.2.03.100   OUTROS CREDITOS	137.837,01	46.733,61	46.647,39	137.923,23	Sintética
1.1.2.03.103   Adiantamento de salarios	26.287,09	19.824,98	19.545,95	26.566,12	Analítica
1.1.2.03.104   Adiantamentos de ferias	0	26.908,63	26.908,63	0	Analítica
1.1.2.03.111   Outras Contas a Receber	111.549,92	0	192,81	111.357,11	Analítica
1.1.2.04.000   ADIANTAMENTO A FORNECEDORES	13.789.488,62	28.163.422,62	16.823.218,25	25.129.692,99	Sintética
1.1.2.04.100   ADIANTAMENTO A FORNECEDORES	13.789.488,62	28.163.422,62	16.823.218,25	25.129.692,99	Sintética
1.1.2.04.101   Adiantamentos a Forneced.Bens e Mater.	13.789.488,62	28.163.422,62	16.823.218,25	25.129.692,99	Analítica
1.1.2.06.000   IMPOSTOS A RECUPERAR	4.880.110,35	1.212.780,85	851.324,29	5.241.566,91	Sintética
1.1.2.06.100   IMPOSTOS A RECUPERAR	4.880.110,35	1.212.780,85	851.324,29	5.241.566,91	Sintética
1.1.2.06.101   IRRF a compensar Apl.Fin.	388,65	0	0	388,65	Analítica
1.1.2.06.108   IRRF a compensar/mutuo	1.236.908,09	262.383,33	0	1.499.291,42	Analítica
1.1.2.06.112   IPI. a recuperar	29.604,74	4.733,35	2.393,69	31.944,40	Analítica
1.1.2.06.113   PIS a compensar - LEI 10.637/0	452.841,38	157.743,48	127.224,65	483.360,21	Analítica
1.1.2.06.121   COFINS a compensar - LEI 10833	1.963.334,97	725.817,94	596.935,87	2.092.217,04	Analítica
1.1.2.06.131   Saldo Negativo CSLL 2006	42,25	0,23	0	42,48	Analítica
1.1.2.06.141   Saldo negativo IRPJ 2008	58,52	0,36	0	58,88	Analítica
1.1.2.06.145   IR a compensar exercicio 2006	24.084,74	0	0	24.084,74	Analítica
1.1.2.06.146   CS a compensar exercicio 2006	22.567,72	0,44	0	22.568,16	Analítica
1.1.2.06.147   Credito Pis Exportação	18.973,98	0	0	18.973,98	Analítica
1.1.2.06.148   Credito Cofins Exportação	203.421,78	0	62.690,10	140.731,68	Analítica
1.1.2.06.163   Saldo negativo CSLL 2010	63,12	0,44	0	63,56	Analítica
1.1.2.06.164   Impostos parc. a recuperar	216.902,71	62.079,98	62.079,98	216.902,71	Analítica
1.1.2.06.168   IPI recuperar (pago a maior)	3.836,83	21,3	0	3.858,13	Analítica
1.1.2.06.174   Crédito Reintegra	707.080,87	0	0	707.080,87	Analítica
1.1.3.00.000   ESTOQUES	9.187.790,33	20.614.829,76	16.613.107,21	13.189.512,88	Sintética
1.1.3.01.000   ESTOQUES	8.584.427,72	5.952.877,56	2.098.254,10	12.439.051,18	Sintética
1.1.3.01.100   PRODUDOS ACABADOS	8.584.427,72	5.952.877,56	2.098.254,10	12.439.051,18	Sintética
1.1.3.01.101   Alcool Hidratado	341.242,15	55.584,35	0	396.826,50	Analítica
1.1.3.01.103   Acucar	123.666,48	142.006,00	0	265.672,48	Analítica
1.1.3.01.107   Estoque Nosso em poder de Terceiros	8.119.519,09	3.720.450,88	63.417,77	11.776.552,20	Analítica
1.1.3.01.109   Acerto do custo medio	0	0,05	0,05	0	Analítica
1.1.3.01.120   Açúcar - Complemento de preço	0	1.005.804,51	1.005.804,51	0	Analítica
1.1.3.01.121   Álcool Hidratado - Complemento de preço	0	1.029.031,77	1.029.031,77	0	Analítica
1.1.3.03.000   POSTO DE ABASTECIMENTO	9.870,90	0	8.173,03	1.697,87	Sintética
1.1.3.03.100   POSTO DE ABASTECIMENTO	9.870,90	0	8.173,03	1.697,87	Sintética
1.1.3.03.101   Alcool Hidratado	9.870,90	0	8.173,03	1.697,87	Analítica
1.1.3.04.000   ALMOXARIFADO	593.491,71	169.251,20	13.979,08	748.763,83	Sintética
1.1.3.04.100   ALMOXARIFADO	593.491,71	169.251,20	13.979,08	748.763,83	Sintética
1.1.3.04.106   Combustiveis/Lubrifi./Filtros e Component	398.016,21	73.330,70	13.554,50	457.792,41	Analítica
1.1.3.04.107   Insumos/reagentes/peças e vidrarias	157.774,22	92.234,21	0	250.008,43	Analítica
1.1.3.04.108   Mat.Escrit./Limpeza/Segurança/Drogas/Med	24.354,68	3.686,29	424,58	27.616,39	Analítica
1.1.3.04.110   Estoque em poder de terceiros-Materiais	13.346,60	0	0	13.346,60	Analítica
1.1.3.08.000   ORDENS EM PROCESSO	0	14.492.701,00	14.492.701,00	0	Sintética
1.1.3.08.001   Ordens em Processo	0	14.492.701,00	14.492.701,00	0	Analítica
1.1.6.00.000   DESPESAS FUTURAS	21.798,10	100.000,00	20.655,74	101.142,36	Sintética
1.1.6.01.000   DESPESAS A APROPRIAR	21.798,10	100.000,00	20.655,74	101.142,36	Sintética
1.1.6.01.100   DESPESAS A APROPRIAR	21.798,10	100.000,00	20.655,74	101.142,36	Sintética
1.1.6.01.101   Seguros Diversos	21.798,10	100.000,00	20.655,74	101.142,36	Analítica
1.2.0.00.000   REALIZAVEL A LONGO PRAZO	109.751.639,58	7.666.508,88	18.345.288,36	99.072.860,10	Sintética

1.2.1.00.000   REALIZAVEL A LONGO PRAZO	109.751.639,58	7.666.508,88	18.345.288,36	99.072.860,10	Sintética
1.2.1.01.000   CREDITOS E VALORES	582.936,09	72,65	0	583.008,74	Sintética
1.2.1.01.100   OUTROS CRÉDITOS	582.936,09	72,65	0	583.008,74	Sintética
1.2.1.01.103   Ministerio do trabalho- Dep. judiciais	22.890,17	72,65	0	22.962,82	Analítica
1.2.1.01.121   IRRF a compensar/mutuo	560.045,92	0	0	560.045,92	Analítica
1.2.1.03.000   SOCIEDADES RELACIONADAS	106.959.471,53	7.666.436,23	18.345.288,36	96.280.619,40	Sintética
1.2.1.03.100   SOCIEDADES RELACIONADAS	106.959.471,53	7.666.436,23	18.345.288,36	96.280.619,40	Sintética
1.2.1.03.101   Unialco S/A -Alcool e Acucar	101.570.490,28	7.601.289,31	18.332.273,20	90.839.506,39	Analítica
1.2.1.03.103   Unialco MS Participações S/A	5.388.981,25	65.146,92	13.015,16	5.441.113,01	Analítica
1.2.1.04.000   IRPJ/CSLL DIFERIDOS - L.P	2.209.231,96	0	0	2.209.231,96	Sintética
1.2.1.04.001   IRPJ Diferidos	1.599.280,35	0	0	1.599.280,35	Analítica
1.2.1.04.002   CSLL Diferidos	609.951,61	0	0	609.951,61	Analítica
1.3.0.00.000   ATIVO PERMANENTE	84.256.040,89	3.274.870,09	1.009.948,63	86.520.962,35	Sintética
1.3.1.00.000   PERMANENTE	15.055.436,47	475.674,42	72.579,71	15.458.531,18	Sintética
1.3.1.01.000   INVESTIMENTOS	15.055.436,47	475.674,42	72.579,71	15.458.531,18	Sintética
1.3.1.01.100   PARTICIPACOES	15.055.436,47	475.674,42	72.579,71	15.458.531,18	Sintética
1.3.1.01.108   Alcoolvale Agricola Ltda	13.882.401,38	475.674,42	72.579,71	14.285.496,09	Analítica
1.3.1.01.127   CTC - Centro de Tecnologia Canavieira	1.173.035,09	0	0	1.173.035,09	Analítica
1.3.2.00.000   IMOBILIZADO	69.200.604,42	2.799.195,67	937.368,92	71.062.431,17	Sintética
1.3.2.01.000   IMOBILIZADO	64.476.348,64	1.561.717,07	937.368,92	65.100.696,79	Sintética
1.3.2.01.100   IMOVEIS	1.167.983,77	1.500.000,00	0	2.667.983,77	Sintética
1.3.2.01.101   Imoveis em terras	33.921,72	1.500.000,00	0	1.533.921,72	Analítica
1.3.2.01.103   Imoveis em terras - Reavaliacao	252.885,47	0	0	252.885,47	Analítica
1.3.2.01.104   Imoveis terras -custo atribuido-CPC27	881.176,58	0	0	881.176,58	Analítica
1.3.2.01.150   EDIFICACOES	5.855.788,44	0	0	5.855.788,44	Sintética
1.3.2.01.151   Predios	3.324.793,26	0	0	3.324.793,26	Analítica
1.3.2.01.153   Predios - Reavaliação	1.521.799,77	0	0	1.521.799,77	Analítica
1.3.2.01.154   Predios - Custo atribuido - CPC27	1.009.195,41	0	0	1.009.195,41	Analítica
1.3.2.01.200   OBRAS DE INFRA ESTRATURA	5.574.003,58	0	0	5.574.003,58	Sintética
1.3.2.01.201   Obras de Infra Estrutura	2.037.758,92	0	0	2.037.758,92	Analítica
1.3.2.01.203   Obras de Infra Estrutura - Reav	647.990,94	0	0	647.990,94	Analítica
1.3.2.01.204   Obras Infra Estrut.-Custo Abtrib-CPC27	2.888.253,72	0	0	2.888.253,72	Analítica
1.3.2.01.250   MAQUINAS E EQUIPAMENTOS	106.423.100,79	37.767,64	0	106.460.868,43	Sintética
1.3.2.01.251   Maquinas e Equipamentos	43.594.004,91	37.767,64	0	43.631.772,55	Analítica
1.3.2.01.253   Maquinas e Equip.-Reavaliacao	9.944.794,39	0	0	9.944.794,39	Analítica
1.3.2.01.254   Maquinas e Equipamentos - Não Industriai	76.757,84	0	0	76.757,84	Analítica
1.3.2.01.256   Maquinas e eqptos N.I. reavaliação	35.887,50	0	0	35.887,50	Analítica
1.3.2.01.259   Maquinas Eqptos - Custo Atribuido-CPC27	52.603.437,83	0	0	52.603.437,83	Analítica
1.3.2.01.260   Maq.Eqptos N.Industrial-Cust.Atrib-CPC27	168.218,32	0	0	168.218,32	Analítica
1.3.2.01.300   VEICULOS	3.934.145,79	0	0	3.934.145,79	Sintética
1.3.2.01.301   Veiculos	2.336.306,19	0	0	2.336.306,19	Analítica
1.3.2.01.302   Veiculos Reavaliacao	2.400,00	0	0	2.400,00	Analítica
1.3.2.01.306   Veículos - Custo Atribuido - CPC 27	1.595.439,60	0	0	1.595.439,60	Analítica
1.3.2.01.350   MOVEIS E UTENSILIOS	679.882,54	12.242,68	0	692.125,22	Sintética
1.3.2.01.351   Moveis e Utensilios	200.774,05	12.242,68	0	213.016,73	Analítica
1.3.2.01.353   Moveis e Utensilios - Reavaliação	5.812,86	0	0	5.812,86	Analítica
1.3.2.01.354   Moveis e Utensilios - Não Industriais	239.731,77	0	0	239.731,77	Analítica
1.3.2.01.357   Moveis Utens Não Ind-Custo Atrib-CPC27	60.001,55	0	0	60.001,55	Analítica
1.3.2.01.359   Moveis e Utensilios Ñ Industriais p.Reav	35.150,46	0	0	35.150,46	Analítica
1.3.2.01.358   Moveis UTens.-Custo atribuido - CPC27	138.411,85	0	0	138.411,85	Analítica
1.3.2.01.360   APARELHOS E EQUIPAMENTOS	264.392,16	0	0	264.392,16	Sintética
1.3.2.01.361   Aparelhos e Equipamentos	246.014,61	0	0	246.014,61	Analítica
1.3.2.01.364   Aparelhos Eqptos - Custo Atribuido-CPC27	18.377,55	0	0	18.377,55	Analítica
1.3.2.01.370   COMPUTADORES E PERIFERICOS	447.186,41	0	0	447.186,41	Sintética
1.3.2.01.371   Computadores e Perifericos	333.359,10	0	0	333.359,10	Analítica
1.3.2.01.373   Computadores e Perifericos -Reaval.	2.104,59	0	0	2.104,59	Analítica
1.3.2.01.374   Computadores e Perif-Custo Atrib-CPC27	111.722,72	0	0	111.722,72	Analítica
1.3.2.01.400   FERRAMENTAS E UTENSILIOS	201.996,66	0	0	201.996,66	Sintética
1.3.2.01.401   Ferramentas e utensilios	153.672,15	0	0	153.672,15	Analítica
1.3.2.01.404   Fer.Utensilios-Custo Atribuido-CPC27	48.324,51	0	0	48.324,51	Analítica
1.3.2.01.450   EQUIPAMENTOS DE SEGURANCA	1.156.435,50	11.706,75	0	1.168.142,25	Sintética
1.3.2.01.451   Equipamentos de Segurança	1.156.435,50	11.706,75	0	1.168.142,25	Analítica
1.3.2.01.470   INSTALAÇÕES	37.957.750,82	0	0	37.957.750,82	Sintética
1.3.2.01.471   Instalações	33.429.479,64	0	0	33.429.479,64	Analítica
1.3.2.01.475   Instalações - Custo Atribuido - CPC27	4.528.271,18	0	0	4.528.271,18	Analítica
1.3.2.01.550   IMOBILIZADO ENTRESSAFRA	4.481.983,91	0	0	4.481.983,91	Sintética
1.3.2.01.553   Imobilizado Entressafra Industrial	4.481.983,91	0	0	4.481.983,91	Analítica
1.3.2.01.560   DEPRECIAÇÃO ENTRESSAFRA	-703.407,03	0	563.013,37	-1.266.420,40	Sintética
1.3.2.01.561   Depreciacao Entressafra Industrial	-703.407,03	0	563.013,37	-1.266.420,40	Analítica
1.3.2.01.900   DEPRECIACOES	-102.964.894,70	0	374.355,55	-103.339.250,25	Sintética
1.3.2.01.902   Depreciação Edificacoes	-2.236.993,60	0	2.641,64	-2.239.635,24	Analítica
1.3.2.01.903   Depreciação Edificacoes- Reavaliacao	-651.354,24	0	4.508,90	-655.863,14	Analítica
1.3.2.01.905   Depreciação Equipamentos de Segurança	-136.701,22	0	9.830,59	-146.531,81	Analítica
1.3.2.01.908   Depreciação Ferramentas e Utensilios	-119.318,09	0	284,96	-119.603,05	Analítica

1.3.2.01.911   Depreciação Maquinas e Equipamentos	-16.926.656,67	0	194.642,12	-17.121.298,79	Analítica
1.3.2.01.912   Depreciação Maquinas e Equip.-Reaval.	-9.006.404,32	0	474,67	-9.006.878,99	Analítica
1.3.2.01.914   Depreciação Moveis e Utensilios	-281.845,50	0	1.364,33	-283.209,83	Analítica
1.3.2.01.915   Depreciação Moveis e Utensilios-Reaval.	-28.420,57	0	516,96	-28.937,53	Analítica
1.3.2.01.917   Depreciação Obras de Infra-Estrutura	-995.168,87	0	4.647,49	-999.816,36	Analítica
1.3.2.01.918   Depreciação Obras de Infra-Estrut.-Reav.	-514.539,22	0	400,86	-514.940,08	Analítica
1.3.2.01.920   Depreciação Veiculos	-565.909,18	0	37.520,68	-603.429,86	Analítica
1.3.2.01.921   Depreciação Veiculos - Reavaliação	-2.400,00	0	0	-2.400,00	Analítica
1.3.2.01.923   Depreciação Computadores e Perifericos	-222.067,64	0	2.179,84	-224.247,48	Analítica
1.3.2.01.924   Depreciação Comput. e Perifericos - Reav	-2.104,59	0	0	-2.104,59	Analítica
1.3.2.01.926   Depreciação de Aparelhos e Equipamentos	-126.425,62	0	2.083,76	-128.509,38	Analítica
1.3.2.01.927   Depreciação Instalações	-29.635.156,26	0	113.258,75	-29.748.415,01	Analítica
1.3.2.01.935   Depreciação Maq.Eqptos-Custo Atib.-CPC27	-34.783.427,62	0	0	-34.783.427,62	Analítica
1.3.2.01.936   Deprec.Comput.Perifer-Cust.Atrib-CPC27	-38.953,85	0	0	-38.953,85	Analítica
1.3.2.01.937   Deprec.Mov.Utens-Custo Atribuido-CPC27	-59.587,47	0	0	-59.587,47	Analítica
1.3.2.01.938   Depreciação Veículos-Custo Atrib-CPC27	-2.811.385,68	0	0	-2.811.385,68	Analítica
1.3.2.01.939   Depreciaç.Instalações-Custo Atrib.CPC27	-1.691.849,84	0	0	-1.691.849,84	Analítica
1.3.2.01.940   Deprec.Aparel.Eqptos-Custo Atrib.CPC27	-11.303,51	0	0	-11.303,51	Analítica
1.3.2.01.943   Depreciaç.Edificacoes-Custo Atrib-CPC27	-158.295,19	0	0	-158.295,19	Analítica
1.3.2.01.941   Depreciac.Obr.InfraEstr-Cust.Atrib-CPC27	-1.919.715,45	0	0	-1.919.715,45	Analítica
1.3.2.01.942   Depreciac.Ferr.Utens.-Cust.Atrib-CPC27	-38.910,50	0	0	-38.910,50	Analítica
1.3.2.04.000   IMOBILIZADO EM ANDAMENTO	4.724.255,78	1.237.478,60	0	5.961.734,38	Sintética
1.3.2.04.100   IMOBILIZADO EM ANDAMENTO	4.724.255,78	1.237.478,60	0	5.961.734,38	Sintética
1.3.2.04.260   1/3-Desp.Manutenção Entressafra Indust.	4.724.255,78	1.237.478,60	0	5.961.734,38	Analítica
1.3.2.05.000   ARRENDAMENTO MERCANTIL - LEASING	0	0	0	0	Sintética
1.3.2.05.100   ARRENDAMENTO MERCANTIL - LEASING	0	0	0	0	Sintética
1.3.2.05.101   3-Leasing Finasa Ctr-001.01.4.236039-0	10.565,94	0	0	10.565,94	Analítica
1.3.2.05.117   3-Leasing Bradesco ctr. 250.818	727,16	0	0	727,16	Analítica
1.3.2.05.119   3-Leasing Bradesco ctr. 100.296.3	723.722,70	0	0	723.722,70	Analítica
1.3.2.05.124   3-Leasing Bco Brasil Ctr. 61.471	576.878,44	0	0	576.878,44	Analítica
1.3.2.05.128   3-Leasing Bradesco Ctr. 1009008	9.644,39	0	0	9.644,39	Analítica
1.3.2.05.133   3 -Leasing Bradesco - ctr 01060059	12.636,07	0	0	12.636,07	Analítica
1.3.2.05.143   Leasing Financeiro - Custo	3.698.344,87	0	0	3.698.344,87	Analítica
1.3.2.05.144   ( )Depreciação Acumulada Leasing	-3.698.344,87	0	0	-3.698.344,87	Analítica
1.3.2.05.145   Antecipações Residual RTT	-1.334.174,70	0	0	-1.334.174,70	Analítica
2.0.0.00.000   PASSIVO	-227.990.048,78	45.421.101,13	50.282.384,70	-232.851.332,35	Sintética
2.1.0.00.000   PASSIVO CIRCULANTE	-95.276.526,90	33.476.726,47	40.676.984,59	-102.476.785,02	Sintética
2.1.1.00.000   CIRCULANTE	-95.276.526,90	33.476.726,47	40.676.984,59	-102.476.785,02	Sintética
2.1.1.02.000   FORNECEDORES DE MAT. E SERVICOS	-24.072.805,38	13.754.727,01	18.088.694,38	-28.406.772,75	Sintética
2.1.1.02.100   FORNECEDORES DE MATERIAIS	-20.728.418,83	13.754.727,01	17.716.487,43	-24.690.179,25	Sintética
2.1.1.02.101   Fornecedores	-20.481.897,01	13.721.012,81	15.622.936,95	-22.383.821,15	Analítica
2.1.1.02.105   Complemento de preço	0	0	2.034.836,28	-2.034.836,28	Analítica
2.1.1.02.409   Contingência fiscal	-175.000,00	0	0	-175.000,00	Analítica
2.1.1.02.410   Reclamações Trabalhistas	-71.521,82	33.714,20	58.714,20	-96.521,82	Analítica
2.1.1.02.400   CREDORES DIVERSOS	-3.344.386,55	0	372.206,95	-3.716.593,50	Sintética
2.1.1.02.402   Outras Obrigações a Pagar	-2.765.516,12	0	372.206,95	-3.137.723,07	Analítica
2.1.1.02.404   Dividendos a pagar	-578.870,43	0	0	-578.870,43	Analítica
2.1.1.03.000   EMPRESTIMOS E FINANCIAMENTOS	-20.248.008,83	8.418.854,79	13.024.100,73	-24.853.254,77	Sintética
2.1.1.03.100   FINANCIAMENTOS	-18.271.315,23	134.457,38	420.153,29	-18.557.011,14	Sintética
2.1.1.03.101   Bco Do Brasil S/A - FCO	-1.144.830,73	33.704,30	40.023,86	-1.151.150,29	Analítica
2.1.1.03.151   Banco Itau BBA - 2770	-14.654.021,55	0	260.484,63	-14.914.506,18	Analítica
2.1.1.03.158   3-FCO -Banco do Brasil	-2.039.113,89	79.262,04	94.123,67	-2.053.975,52	Analítica
2.1.1.03.163   Banco do Brasil - Colhedoras	-433.349,06	21.491,04	25.521,13	-437.379,15	Analítica
2.1.1.03.200   CONTA GARANTIDA	-729.272,09	729.272,09	113.561,97	-113.561,97	Sintética
2.1.1.03.202   Banco Brasileiro de Descontos S/A	-671.002,10	671.002,10	113.561,97	-113.561,97	Analítica
2.1.1.03.218   Banco LWU	-58.269,99	58.269,99	0	0	Analítica
2.1.1.03.400   ADIANTAMENTOS DE CLIENTES	-1.247.421,51	7.555.125,32	12.490.385,47	-6.182.681,66	Sintética
2.1.1.03.401   Adiantamentos de Clientes-Curto Prazo	-1.245.573,95	7.555.125,32	12.490.385,47	-6.180.834,10	Analítica
2.1.1.03.402   Adiant.Cli.Vendas Para Entregas Futuras	-1.847,56	0	0	-1.847,56	Analítica
2.1.1.04.000   OBRIGACOES DIVERSAS	-630.766,67	2.918.101,88	2.874.433,30	-587.098,09	Sintética
2.1.1.04.100   OBRIGACOES COM PESSOAL	-630.766,67	2.918.101,88	2.874.433,30	-587.098,09	Sintética
2.1.1.04.101   Salarios e Ordenados	-630.766,67	1.541.701,39	1.489.777,28	-578.842,56	Analítica
2.1.1.04.106   Salarios e Ordenados (Pgto pelo APB)	0	1.362.008,86	1.362.008,86	0	Analítica
2.1.1.04.107   Férias à Pagar	0	14.391,63	22.647,16	-8.255,53	Analítica
2.1.1.05.000   PROVISOES	-1.520.326,66	145.688,28	157.528,69	-1.532.167,07	Sintética
2.1.1.05.100   PROVISOES TRABALHISTAS	-1.520.326,66	145.688,28	157.528,69	-1.532.167,07	Sintética
2.1.1.05.101   Provisão para 13. Salario	-290.119,19	19.711,64	70.001,39	-340.408,94	Analítica
2.1.1.05.102   Provisão para Férias	-1.230.207,47	125.976,64	87.527,30	-1.191.758,13	Analítica
2.1.1.06.000   OBRIGACOES TRIBUTARIAS E SOCIAIS	-46.338.830,22	3.525.407,47	4.154.677,29	-46.968.100,04	Sintética
2.1.1.06.100   OBRIGACOES TRITUTARIAS	-34.144.661,12	1.768.082,39	1.607.375,43	-33.983.954,16	Sintética
2.1.1.06.101   Icms a Recolher	-676.150,07	1.218.191,36	1.117.021,57	-574.980,28	Analítica
2.1.1.06.106   IRRF a Recolher	-979.538,12	56.226,28	43.018,76	-966.330,60	Analítica
2.1.1.06.107   Iss a Recolher	-377.789,89	196.124,37	26.624,75	-208.290,27	Analítica
2.1.1.06.112   Irpj a Recolher	-11.602.752,21	153.991,16	0	-11.448.761,05	Analítica

2.1.1.06.113   Contrib.Social s/Lucro a Recolher	-6.352.240,67	30.396,67	36.851,08	-6.358.695,08	Analítica
2.1.1.06.119   FAI a recolher - Fundo Apoio Industriali	0	0	10,09	-10,09	Analítica
2.1.1.06.128   IOF - Imposto s/ operações financeiras	-13.970.094,11	0	275.376,53	-14.245.470,64	Analítica
2.1.1.06.159   FGTS Parcelamnto CP	-72.943,50	0	0	-72.943,50	Analítica
2.1.1.06.057   Fundersul a pagar	-113.152,55	113.152,55	108.472,65	-108.472,65	Analítica
2.1.1.06.200   OBRIGACOES SOCIAIS	-12.194.169,10	1.757.325,08	2.547.301,86	-12.984.145,88	Sintética
2.1.1.06.201   Inss a Recolher	-6.372.715,45	285.212,66	335.001,83	-6.422.504,62	Analítica
2.1.1.06.202   Fgts a Recolher	-63.155,33	134.066,97	134.751,86	-63.840,22	Analítica
2.1.1.06.203   Funrural a Recolher	-1.071.183,22	80.521,94	106.059,72	-1.096.721,00	Analítica
2.1.1.06.204   Contrib. Sindical e Assist. a Recolher	-1.002,80	1.002,80	1.462,42	-1.462,42	Analítica
2.1.1.06.207   Inss a Recolher Terceiros	-457.580,14	27.226,75	23.210,20	-453.563,59	Analítica
2.1.1.06.211   Retenção Trib. Federais Lei 10833/03	-15.501,45	6.463,82	25.229,24	-34.266,87	Analítica
2.1.1.06.213   Refis III -lei 11.941/08	-169.740,83	0	1.094,50	-170.835,33	Analítica
2.1.1.06.226   Parc. INSS 1100271	-69.818,61	1.708,00	2.301,31	-70.411,92	Analítica
2.1.1.06.230   Parc. INSS 1101858	-57.706,13	1.411,74	1.902,07	-58.196,46	Analítica
2.1.1.06.242   Parc. INSS 1132906	-116.015,92	2.936,64	3.929,00	-117.008,28	Analítica
2.1.1.06.247   Parc. INSS 1138494	-82.947,11	2.169,31	2.883,80	-83.661,60	Analítica
2.1.1.06.256   Parc. INSS 3ºs 2306942	-41.243,69	1.111,19	1.468,86	-41.601,36	Analítica
2.1.1.06.257   Parc. INSS 1168420	-87.478,57	2.356,94	3.115,45	-88.237,08	Analítica
2.1.1.06.258   Parc INSS 11816666	-74.938,62	2.084,29	2.739,19	-75.593,52	Analítica
2.1.1.06.260   Parc. ICMS PPD 10001/2014	-755.024,76	62.918,73	62.918,73	-755.024,76	Analítica
2.1.1.06.265   Parc. INSS 1192446	-76.164,23	2.118,34	2.783,99	-76.829,88	Analítica
2.1.1.06.269   Refis da Copa - lei 12996/14	-861.429,24	192.150,55	199.733,30	-869.011,99	Analítica
2.1.1.06.270   Parc. INSS 1215343	-80.355,13	5.603,10	6.315,81	-81.067,84	Analítica
2.1.1.06.282   Parc. INSS 1234949	-63.403,68	1.916,10	2.482,97	-63.970,55	Analítica
2.1.1.06.283   Parc. INSS 1235011	-13.814,75	971,01	1.094,52	-13.938,26	Analítica
2.1.1.06.284   Parc. Fundersul	-237.417,48	19.784,79	19.784,79	-237.417,48	Analítica
2.1.1.06.294   Parc. ICMD PPD 1/2015	-224.258,64	18.688,22	18.688,22	-224.258,64	Analítica
2.1.1.06.295   Parc. ICMS PPD 10092/2014	-518.883,00	43.240,25	43.240,25	-518.883,00	Analítica
2.1.1.06.310   Parc. PPD 10119/2015	-198.809,28	16.567,48	16.567,48	-198.809,28	Analítica
2.1.1.06.312   Parc. icms ppd 10080/2015	-428.153,76	35.679,48	35.679,48	-428.153,76	Analítica
2.1.1.06.323   Parc. IRPJ 2011	-55.427,28	2.380,23	2.955,33	-56.002,38	Analítica
2.1.1.06.328   Parc. ICMS PPD 10095/2016	0	807.033,75	1.489.907,54	-682.873,79	Analítica
2.1.1.08.000   OBRIGAÇÕES COM TERCEIROS	-2.465.789,14	4.713.947,04	2.377.550,20	-129.392,30	Sintética
2.1.1.08.100   OBRIGAÇÕES COM TERCEIROS	-2.465.789,14	4.713.947,04	2.377.550,20	-129.392,30	Sintética
2.1.1.08.101   Pensão Alimentícia	-6.773,70	6.773,70	13.256,69	-13.256,69	Analítica
2.1.1.08.103   Estoque de Terceiros em Nosso Poder	-2.453.252,58	4.702.959,44	2.261.877,72	-12.170,86	Analítica
2.1.1.08.104   Bradesco - Empréstimo de Funcionarios	-3.964,75	2.415,79	2.415,79	-3.964,75	Analítica
2.1.1.08.108   Seguros Diversos a Pagar	-1.798,11	1.798,11	100.000,00	-100.000,00	Analítica
2.2.0.00.000   EXIGIVEL A LONGO PRAZO	-45.744.820,05	9.235.242,11	9.202.305,40	-45.711.883,34	Sintética
2.2.1.00.000   EXIGIVEL A LONGO PRAZO	-45.744.820,05	9.235.242,11	9.202.305,40	-45.711.883,34	Sintética
2.2.1.01.000   EMPRESTIMOS	-34.919.250,70	201.929,83	202.597,28	-34.919.918,15	Sintética
2.2.1.01.100   FINANCIAMENTOS BANCARIOS	-19.291.932,94	0	134.457,38	-19.426.390,32	Sintética
2.2.1.01.112   3-FCO Rural Bco Brasil (contrato antig	-6.105.763,04	0	33.704,30	-6.139.467,34	Analítica
2.2.1.01.113   3-FCO Novo Banco do Brasil	-10.875.274,09	0	79.262,04	-10.954.536,13	Analítica
2.2.1.01.123   Banco do Brasil -Colhedoras	-2.310.895,81	0	21.491,04	-2.332.386,85	Analítica
2.2.1.01.300   PARCELAMENTOS A PAGAR	-15.627.317,76	201.929,83	68.139,90	-15.493.527,83	Sintética
2.2.1.01.307   Parc. INSS 1100271	-137.506,53	0	1.708,00	-139.214,53	Analítica
2.2.1.01.311   Parc. INSS 1101858	-113.651,19	0	1.411,74	-115.062,93	Analítica
2.2.1.01.330   Parc. INSS 1132906	-237.948,64	0	2.936,64	-240.885,28	Analítica
2.2.1.01.336   Parc. INSS 1138494	-176.854,54	0	2.169,31	-179.023,85	Analítica
2.2.1.01.344   Parc. INSS 3ºs 2306942	-91.086,09	0	1.111,19	-92.197,28	Analítica
2.2.1.01.345   Parc. INSS 1168420 LP	-193.192,94	0	2.356,94	-195.549,88	Analítica
2.2.1.01.346   Parc. INSS 1181666	-171.834,88	0	2.084,29	-173.919,17	Analítica
2.2.1.01.348   Parc. ICMS PPD 10001/2014	-125.837,43	62.918,73	0	-62.918,70	Analítica
2.2.1.01.353   Parc. INSS 1192446	-174.645,21	0	2.118,34	-176.763,55	Analítica
2.2.1.01.357   Refis da Copa lei 12966/14	-10.774.736,01	0	47.947,12	-10.822.683,13	Analítica
2.2.1.01.358   Parc. INSS 1215343	-203.327,79	4.319,49	0	-199.008,30	Analítica
2.2.1.01.369   Parc. INSS 1234946	-160.287,00	0	1.916,10	-162.203,10	Analítica
2.2.1.01.370   Parc. INSS 1235011	-36.063,44	731,39	0	-35.332,05	Analítica
2.2.1.01.371   Parcelamento fundersul LP	-356.125,88	19.784,79	0	-336.341,09	Analítica
2.2.1.01.383   Parc. ICMS PPD 01/2015	-411.141,07	18.688,22	0	-392.452,85	Analítica
2.2.1.01.385   Parc. Icms PPD10092/2014	-951.285,52	43.240,25	0	-908.045,27	Analítica
2.2.1.01.389   Parc. PPD 10119/2015	-66.270,36	16.567,48	0	-49.702,88	Analítica
2.2.1.01.391   Parc. icms ppd 10080/2015	-1.034.704,78	35.679,48	0	-999.025,30	Analítica
2.2.1.01.402   Parc. IRPJ 2011 LP	-210.818,46	0	2.380,23	-213.198,69	Analítica
2.2.1.02.000   OBRIGACOES TRIBUTARIAS E SOCIAIS	-10.825.569,35	1.102.500,84	1.068.896,68	-10.791.965,19	Sintética
2.2.1.02.100   OBRIGACOES SOCIAIS	-464.368,11	1.069.584,50	1.042.644,99	-437.428,60	Sintética
2.2.1.02.136   Fgts parcelamento	-464.368,11	1.069.584,50	1.042.644,99	-437.428,60	Analítica
2.2.1.02.200   OBRIGAÇÕES TRIBUTÁRIAS	-10.266.201,24	32.916,34	26.251,69	-10.259.536,59	Sintética
2.2.1.02.203   IRPJ Diferido s/ reserva de Reavaliação	-597.462,23	1.475,35	0	-595.986,88	Analítica
2.2.1.02.206   CSLL Diferido s/ Reserva de Reavaliação	-215.086,43	531,13	0	-214.555,30	Analítica
2.2.1.02.212   IRPJ Diferidos - PNC	-293.258,77	0	0	-293.258,77	Analítica
2.2.1.02.223   Parc. lei 11.941/09 refis III	-1.392.104,60	30.909,86	26.251,69	-1.387.446,43	Analítica

2.2.1.02.224	CSLL - Diferidos - PNC	-105.573,16	0	0	-105.573,16	Analítica
2.2.1.02.293	IR Diferido s/ Custo Atribuido PNC	-5.634.349,67	0	0	-5.634.349,67	Analítica
2.2.1.02.294	CS diferido s/ Custo Atribuido PNC	-2.028.366,38	0	0	-2.028.366,38	Analítica
2.2.1.02.400	PROVISÃO PARA CONTINGÊNCIA	-95.000,00	0	0	-95.000,00	Sintética
2.2.1.02.409	Provisão Contingências Trabalhistas	-95.000,00	0	0	-95.000,00	Analítica
2.2.1.03.000	MUTUO ENTRE EMPRESAS	0	7.930.811,44	7.930.811,44	0	Sintética
2.2.1.03.100	SOCIEDADES RELACIONADAS	0	7.930.811,44	7.930.811,44	0	Sintética
2.2.1.03.101	Unialco S/A Alcool e Acucar	0	7.930.811,44	7.930.811,44	0	Analítica
2.3.0.00.000	PATRIMONIO LIQUIDO	-86.968.701,83	2.709.132,55	403.094,71	-84.662.663,99	Sintética
2.3.1.00.000	CAPITAL	-32.311.147,32	0	0	-32.311.147,32	Sintética
2.3.1.01.000	CAPITAL SOCIAL SUBSCRITO E INTEGRALIZADO	-32.311.147,32	0	0	-32.311.147,32	Sintética
2.3.1.01.100	CAPITAL SUBSCRITO	-32.311.147,32	0	0	-32.311.147,32	Sintética
2.3.1.01.103	Pedro Laerte Menchon Felcar	-1.586.371,44	0	0	-1.586.371,44	Analítica
2.3.1.01.146	Paulo Milliet Roque	-10.758,34	0	0	-10.758,34	Analítica
2.3.1.01.156	Unialco MS Participações S/A	-30.714.017,54	0	0	-30.714.017,54	Analítica
2.3.1.01.200	CAPITAL A INTEGRALIZAR	-963.842,26	0	0	-963.842,26	Sintética
2.3.1.01.202	Acões Ordinárias	-963.842,26	0	0	-963.842,26	Analítica
2.3.1.01.300	ACOES PARA FUTURA SUBSCRICAO	963.842,26	0	0	963.842,26	Sintética
2.3.1.01.302	Ações Ordinárias	963.842,26	0	0	963.842,26	Analítica
2.3.2.00.000	RESERVAS	-26.216.459,07	0	0	-26.216.459,07	Sintética
2.3.2.01.000	RESERVAS	-26.216.459,07	0	0	-26.216.459,07	Sintética
2.3.2.01.100	RESERVAS	-25.280.668,14	0	0	-25.280.668,14	Sintética
2.3.2.01.101	Reserva Legal	-1.292.976,93	0	0	-1.292.976,93	Analítica
2.3.2.01.105	Reserva para Investimentos	-1.736.611,30	0	0	-1.736.611,30	Analítica
2.3.2.01.110	Lucros a Realizar	-5.562.769,98	0	0	-5.562.769,98	Analítica
2.3.2.01.111	Retenção de Lucros	-16.688.309,93	0	0	-16.688.309,93	Analítica
2.3.2.01.200	RESERVA DE REAVALIACAO	13.971.273,00	0	0	13.971.273,00	Sintética
2.3.2.01.201	Reserva de Reavaliação	11.727.722,69	0	0	11.727.722,69	Analítica
2.3.2.01.202	Provisão IR/CLSS s/Reserva Reaval.	2.243.550,31	0	0	2.243.550,31	Analítica
2.3.2.01.250	AJUSTE AVALIAÇÃO PATRIMONIAL	-14.907.063,93	0	0	-14.907.063,93	Sintética
2.3.2.01.252	IR Diferidos-Ajust.Aval.Patrim.CPC27	5.634.349,67	0	0	5.634.349,67	Analítica
2.3.2.01.253	CS Diferidos-Ajuste Aval.Patrim.CPC27	2.028.366,38	0	0	2.028.366,38	Analítica
2.3.2.01.251	Ajuste Avaliação Patrimonial CPC27	-22.537.400,84	0	0	-22.537.400,84	Analítica
2.3.2.01.254	aJUSTE DE aVALIAÇÃO pPATRIMONIAL REFLEXO	-32.379,14	0	0	-32.379,14	Analítica
2.3.3.00.000	RESULTADOS	-28.441.095,44	2.709.132,55	403.094,71	-26.135.057,60	Sintética
2.3.3.01.000	CONTA DE RESULTADO	-28.441.095,44	2.709.132,55	403.094,71	-26.135.057,60	Sintética
2.3.3.01.100	LUCROS OU PREJUIZOS ACUMULADOS	-28.441.095,44	2.709.132,55	403.094,71	-26.135.057,60	Sintética
2.3.3.01.102	Lucros/Prejuizos Exercic.Corrente	-21.047.929,99	2.709.132,55	403.094,71	-18.741.892,15	Analítica
2.3.3.01.103	Resultados acumulados lei 11.638- RTT	-7.393.165,45	0	0	-7.393.165,45	Analítica
3.0.0.00.000	CUSTOS	0	12.191.700,03	12.191.700,03	0	Sintética
3.1.0.00.000	CUSTOS E DESPESAS	0	11.716.025,61	11.716.025,61	0	Sintética
3.1.1.00.000	CUSTOS E DESPESAS	0	8.266.717,53	8.266.717,53	0	Sintética
3.1.1.01.000	SALARIOS E ENCARGOS	1.220.946,65	1.421.289,52	181.907,26	2.460.328,91	Sintética
3.1.1.01.010	SALARIOS	625.561,38	581.793,08	1.408,32	1.205.946,14	Sintética
3.1.1.01.011	Salarios	625.561,38	581.793,08	1.408,32	1.205.946,14	Analítica
3.1.1.01.020	HORA EXTRA	87.610,58	72.442,47	0	160.053,05	Sintética
3.1.1.01.021	Hora Extra	87.610,58	72.442,47	0	160.053,05	Analítica
3.1.1.01.030	PROVISAO DE FERIAS	77.488,93	87.527,30	125.976,64	39.039,59	Sintética
3.1.1.01.031	Provisao de Ferias	77.488,93	87.527,30	125.976,64	39.039,59	Analítica
3.1.1.01.040	PROVISAO 13. SALARIO	56.195,58	70.001,39	19.711,64	106.485,33	Sintética
3.1.1.01.041	Provisao 13. Salario	56.195,58	70.001,39	19.711,64	106.485,33	Analítica
3.1.1.01.050	FERIAS	26.036,59	138.808,25	8.791,11	156.053,73	Sintética
3.1.1.01.051	Ferias	26.036,59	138.808,25	8.791,11	156.053,73	Analítica
3.1.1.01.060	13. SALARIO	16.791,50	19.351,57	0	36.143,07	Sintética
3.1.1.01.061	13. Salario	16.791,50	19.351,57	0	36.143,07	Analítica
3.1.1.01.070	AVISO PREVIO	0	47.235,04	0	47.235,04	Sintética
3.1.1.01.071	Aviso Previo	0	47.235,04	0	47.235,04	Analítica
3.1.1.01.080	GRATIFICACAO	5.367,36	9.884,76	0	15.252,12	Sintética
3.1.1.01.081	Gratificações	5.367,36	9.884,76	0	15.252,12	Analítica
3.1.1.01.110	PRO-LABORE	16.500,00	16.500,00	0	33.000,00	Sintética
3.1.1.01.111	Pro-Labore	16.500,00	16.500,00	0	33.000,00	Analítica
3.1.1.01.130	AUXILIO ENFERMIDADE	7.701,37	5.681,87	0	13.383,24	Sintética
3.1.1.01.131	Auxilio Enfermidade	7.701,37	5.681,87	0	13.383,24	Analítica
3.1.1.01.140	AUXILIO MATERNIDADE	319,19	0	0	319,19	Sintética
3.1.1.01.141	Auxilio Maternidade	319,19	0	0	319,19	Analítica
3.1.1.01.150	INDENIZACOES TRABALHISTAS	4.750,10	433,95	0	5.184,05	Sintética
3.1.1.01.151	Indenizações Trabalhistas	4.750,10	433,95	0	5.184,05	Analítica
3.1.1.01.160	FGTS	69.008,08	134.751,86	0	203.759,94	Sintética
3.1.1.01.161	Fgts	69.008,08	134.751,86	0	203.759,94	Analítica
3.1.1.01.210	PLANO SAUDE DIRETORIA E GERENTES	-986,21	0	565,28	-1.551,49	Sintética
3.1.1.01.212	(-)Desc.Plano Saude Diretoria e Gerentes	-986,21	0	565,28	-1.551,49	Analítica
3.1.1.01.220	PLANO SAUDE FUNCIONARIOS	9.438,49	25.096,66	19.222,73	15.312,42	Sintética
3.1.1.01.221	Plano Saude Funcionarios	25.688,84	25.096,66	0	50.785,50	Analítica
3.1.1.01.222	(-)Desc. Plano de Saude Funcionários	-16.250,35	0	19.222,73	-35.473,08	Analítica

3.1.1.01.500   ENCARGOS	219.163,71	211.781,32	6.231,54	424.713,49	Sintética
3.1.1.01.510   INSS	219.163,71	211.781,32	6.231,54	424.713,49	Sintética
3.1.1.01.511   Inss	219.163,71	211.781,32	6.231,54	424.713,49	Analítica
3.1.1.02.000   SERVICOS DE TERCEIROS	753.437,63	1.571.577,78	0	2.325.015,41	Sintética
3.1.1.02.100   SERVICOS DE TERCEIROS	753.437,63	1.571.577,78	0	2.325.015,41	Sintética
3.1.1.02.101   Auditoria	0	32.690,55	0	32.690,55	Analítica
3.1.1.02.103   Outros Servicos-PJ	173.279,56	899.394,18	0	1.072.673,74	Analítica
3.1.1.02.104   Servicos Advogaticios	885	885	0	1.770,00	Analítica
3.1.1.02.105   Servicos de Manutencao e Reparos-PJ	287.309,20	341.621,00	0	628.930,20	Analítica
3.1.1.02.106   Servicos de Maquinas e Tratores	200.981,67	207.987,05	0	408.968,72	Analítica
3.1.1.02.108   Serviços de Transportes	85.000,00	85.000,00	0	170.000,00	Analítica
3.1.1.02.117   Assessoria e Consultoria	4.482,20	4.000,00	0	8.482,20	Analítica
3.1.1.02.119   Serviços Administrativos	1.500,00	0	0	1.500,00	Analítica
3.1.1.03.000   GASTOS GERAIS	317.683,46	382.060,23	47.572,59	652.171,10	Sintética
3.1.1.03.100   GASTOS GERAIS	317.683,46	382.060,23	47.572,59	652.171,10	Sintética
3.1.1.03.102   Alugueis de Maquinas e Equipamentos	80.775,11	37.504,08	0	118.279,19	Analítica
3.1.1.03.103   Alugueis	102,16	108,21	0	210,37	Analítica
3.1.1.03.104   Analises	0	180	0	180	Analítica
3.1.1.03.107   Assistencia Social	0	48	0	48	Analítica
3.1.1.03.108   Ass. de Classes / Contrib. e Anuidades	6.059,26	10.775,70	0	16.834,96	Analítica
3.1.1.03.109   Bens de Natureza Permanente	0	90,4	0	90,4	Analítica
3.1.1.03.113   Consumo de Agua	0	127,69	0	127,69	Analítica
3.1.1.03.115   Correios e Malotes	284,66	169,72	0	454,38	Analítica
3.1.1.03.119   Despesas Legais	0	1.438,80	0	1.438,80	Analítica
3.1.1.03.122   Embalagens	0	123,2	0	123,2	Analítica
3.1.1.03.123   Energia Eletrica	13.174,83	13.273,64	0	26.448,47	Analítica
3.1.1.03.127   Fretes e Carretos	15.406,28	23.804,26	0	39.210,54	Analítica
3.1.1.03.131   Impostos, Taxas e Licencas	6.096,11	6.082,14	0	12.178,25	Analítica
3.1.1.03.132   Indenizações	714,2	58.714,20	33.714,20	25.714,20	Analítica
3.1.1.03.133   Jornais, Livros e Revistas	0	160	0	160	Analítica
3.1.1.03.134   Refeitorio	41.649,40	43.299,90	0	84.949,30	Analítica
3.1.1.03.137   Mat de Expediente, Uso e Consumo-Gerais	945	14.883,17	0	15.828,17	Analítica
3.1.1.03.138   Materiais de Seguranca	9.747,83	6.595,27	0	16.343,10	Analítica
3.1.1.03.140   Multas de Transito	2.883,65	9.922,31	5.930,81	6.875,15	Analítica
3.1.1.03.142   Despesas c/ Cartório/Xerox/Autenticações	326,56	646,37	0	972,93	Analítica
3.1.1.03.143   Seguranca e Vigilancia	16.344,80	19.436,39	535,26	35.245,93	Analítica
3.1.1.03.145   Comunicações / Telefones / Fax	7.637,74	7.340,00	0	14.977,74	Analítica
3.1.1.03.146   Transporte de Pessoal	97.884,98	89.482,14	0	187.367,12	Analítica
3.1.1.03.147   Utensilios e Ferramentas	761,22	7.746,48	0	8.507,70	Analítica
3.1.1.03.148   Viagens e Estadias	9.520,24	1.561,80	0	11.082,04	Analítica
3.1.1.03.158   Alugueis de Veículos	6.560,00	6.560,00	0	13.120,00	Analítica
3.1.1.03.160   Medicamentos e Drogas	225,71	167,8	0	393,51	Analítica
3.1.1.03.168   (-) Desconto Alimentação	-6.010,62	0	6.547,31	-12.557,93	Analítica
3.1.1.03.170   (-) Desconto Telefone	-289,59	0	845,01	-1.134,60	Analítica
3.1.1.03.171   Seguro de Vida	2.248,78	1.162,82	0	3.411,60	Analítica
3.1.1.03.173   Seguro de Maquinas e Equipamentos	4.635,15	20.655,74	0	25.290,89	Analítica
3.1.1.04.000   MATERIAIS DE ALMOXARIFADO	503.724,27	637.424,16	38.900,27	1.102.248,16	Sintética
3.1.1.04.100   MATERIAIS DE ALMOXARIFADO	503.724,27	637.424,16	38.900,27	1.102.248,16	Sintética
3.1.1.04.102   Combustiveis-Almoxarifado	18.816,48	95.735,27	36.871,76	77.679,99	Analítica
3.1.1.04.103   Copa, Cozinha e Limpeza-Almoxarifado	1.618,38	919,89	0	2.538,27	Analítica
3.1.1.04.104   Insumos Agricolas-Almoxarifado	0	272,22	0	272,22	Analítica
3.1.1.04.106   Lubrificantes Industriais-Almoxarifado	38.436,32	31.857,68	0	70.294,00	Analítica
3.1.1.04.107   Lubrificantes Veiculos-Almoxarifado	-2.026,06	1.683,23	0	-342,83	Analítica
3.1.1.04.108   Materiais Eletricos-Almoxarifado	6.052,57	65.775,05	0	71.827,62	Analítica
3.1.1.04.109   Materiais Manutenção Mecânica-Almoxarif	202.894,66	251.802,40	0,88	454.696,18	Analítica
3.1.1.04.110   Peças e Acessorios de Veiculos-Almoxarif	4.143,08	435,01	0	4.578,09	Analítica
3.1.1.04.112   Produtos Quimicos-Almoxarifado	201.973,01	108.544,96	1.824,24	308.693,73	Analítica
3.1.1.04.115   Materiais Hidraulicos-Almoxarifado	4.400,22	15.225,43	203,39	19.422,26	Analítica
3.1.1.04.119   Materiais de Manutenção Pneumática	627,29	6.716,04	0	7.343,33	Analítica
3.1.1.04.120   Materiais de construção civil	5.922,21	13.939,45	0	19.861,66	Analítica
3.1.1.04.121   Materiais e Utensilios de Pinturas	1.526,31	323,87	0	1.850,18	Analítica
3.1.1.04.122   Materiais de Soldas	14.952,20	20.951,90	0	35.904,10	Analítica
3.1.1.04.123   Materiais de Ambulatório	37,79	79,8	0	117,59	Analítica
3.1.1.04.124   Materiais e Vidrarias p/laboratorio	600,13	4.259,47	0	4.859,60	Analítica
3.1.1.04.125   Reagentes p/Laboratorio	4.104,43	3.062,92	0	7.167,35	Analítica
3.1.1.04.126   Materiais de Higiene e Limpeza	2.672,19	862,57	0	3.534,76	Analítica
3.1.1.04.127   Materiais de Escritorio	2.465,17	5.695,58	0	8.160,75	Analítica
3.1.1.04.128   Suprimentos de Informática	-10.642,50	1.775,02	0	-8.867,48	Analítica
3.1.1.04.129   Materiais Ferrosos e Chaparias	5.150,39	7.506,40	0	12.656,79	Analítica
3.1.1.08.000   APROPRIACOES	949.170,24	937.368,92	0	1.886.539,16	Sintética
3.1.1.08.100   APROPRIACOES	949.170,24	937.368,92	0	1.886.539,16	Sintética
3.1.1.08.101   Depreciação Apropriações	361.869,00	374.355,55	0	736.224,55	Analítica
3.1.1.08.115   Despesas Manutenção Entressafra	587.301,24	563.013,37	0	1.150.314,61	Analítica
3.1.1.09.000   CONTAS DE RATEIOS (-)	-3.744.962,25	160.003,43	4.841.343,92	-8.426.302,74	Sintética

3.1.1.09.100   CONTAS DE RATEIOS (-)	-3.744.962,25	160.003,43	4.841.343,92	-8.426.302,74	Sintética
3.1.1.09.104   Rateios Administração (-)	-332.491,99	37.209,11	440.002,76	-735.285,64	Analítica
3.1.1.09.105   Rateios P/Ind.Custo Açúcar (-)	-751.469,64	2.722,20	798.016,68	-1.546.764,12	Analítica
3.1.1.09.106   Rateios P/Ind.Custo Alcool (-)	-611.501,20	2.254,50	481.920,59	-1.091.167,29	Analítica
3.1.1.09.107   Rateios Manut.Entressafra - Indl (-)	-478.892,35	0,88	1.237.479,48	-1.716.370,95	Analítica
3.1.1.09.109   Mao de Obra-Contas de Rateio(-)	-1.567.183,45	115.397,18	1.876.724,59	-3.328.510,86	Analítica
3.1.1.09.116   Despesas de Comercialização (-)	-3.423,62	2.419,56	7.199,82	-8.203,88	Analítica
3.1.1.10.000   ABSORÇÃO	0	3.156.993,49	3.156.993,49	0	Sintética
3.1.1.10.001   Absorção - Mão De Obra	0	2.152.309,88	2.152.309,88	0	Analítica
3.1.1.10.002   Absorção - Manutenção	0	666.837,39	666.837,39	0	Analítica
3.1.1.10.003   Absorção de Serviço de Terceiros	0	125.809,41	125.809,41	0	Analítica
3.1.1.10.004   Absorção - Produtos Químicos	0	96.080,46	96.080,46	0	Analítica
3.1.1.10.005   Absorção - Depreciação	0	100.497,77	100.497,77	0	Analítica
3.1.1.10.006   Absorção - Outros	0	15.458,58	15.458,58	0	Analítica
3.1.2.00.000   DESPESAS TRIBUTARIAS	0	292.946,74	292.946,74	0	Sintética
3.1.2.01.000   DESPESAS TRIBUTARIAS	0	292.946,74	292.946,74	0	Sintética
3.1.2.01.100   DESPESAS TRIBUTARIAS	0	292.946,74	292.946,74	0	Sintética
3.1.2.01.107   Pis s/ Outras Receitas	7.582,06	7.552,57	0	15.134,63	Analítica
3.1.2.01.108   Cofins s/ Outras Receitas	46.658,82	46.477,36	0	93.136,18	Analítica
3.1.2.01.121   Despesa Tributaria	-4.560,44	4.903,28	1.216,79	-873,95	Analítica
3.1.2.01.199   Transferencia para Resultado	-275.973,84	0	291.729,95	-567.703,79	Analítica
3.1.2.01.126   Fundersul - MS	97.422,04	94.922,11	0	192.344,15	Analítica
3.1.2.01.133   Icms	128.871,36	139.091,42	0	267.962,78	Analítica
3.1.3.00.000   FINANCEIRAS LIQUIDAS	0	2.169.818,16	2.169.818,16	0	Sintética
3.1.3.01.000   DESPESAS FINANCEIRAS	0	2.169.818,16	2.169.818,16	0	Sintética
3.1.3.01.100   DESPESAS FINANCEIRAS	0	1.011.322,89	1.011.322,89	0	Sintética
3.1.3.01.101   Juros Pagos ou Incorridos	7.395,50	9.957,40	0,05	17.352,85	Analítica
3.1.3.01.102   Despesas Bancarias	2.077,81	3.040,31	249,02	4.869,10	Analítica
3.1.3.01.104   Juros de Financiamentos	395.618,21	420.153,29	0	815.771,50	Analítica
3.1.3.01.106   Juros s/Tributos - Imposto e Contrib.	564.112,11	578.171,89	90.391,33	1.051.892,67	Analítica
3.1.3.01.199   Transferencia para Resultado	-969.203,63	0	920.682,49	-1.889.886,12	Analítica
3.1.3.01.200   RECEITAS FINANCEIRAS	0	1.158.495,27	1.158.495,27	0	Sintética
3.1.3.01.202   Desconto Obtidos	-297,42	0	479,47	-776,89	Analítica
3.1.3.01.203   Juros Recebidos	-24,93	0	95,42	-120,35	Analítica
3.1.3.01.204   Rendimento Aplicações	0	0	123,75	-123,75	Analítica
3.1.3.01.299   Transferencia para Resultado	1.166.470,47	1.158.495,27	0	2.324.965,74	Analítica
3.1.3.01.209   Juros recebidos mutuos	-1.166.148,12	0	1.157.796,63	-2.323.944,75	Analítica
3.1.4.00.000   VARIACOES CREDITOS E OBRIGACOES	0	18.855,58	18.855,58	0	Sintética
3.1.4.01.000   VARIACOES CREDITOS E OBRIGACOES	0	18.855,58	18.855,58	0	Sintética
3.1.4.01.100   VARIACOES CAMBIAIS ATIVA/PASSIVA	0	18.855,58	18.855,58	0	Sintética
3.1.4.01.101   Variação cambial ativa	0	0	18.855,58	-18.855,58	Analítica
3.1.4.01.102   Variação cambial passiva	0	6.811,39	0	6.811,39	Analítica
3.1.4.01.199   Transferencia para Resultado	0	12.044,19	0	12.044,19	Analítica
3.1.5.00.000   RECEITAS (DESPESAS) NAO OPERACIONAIS	0	0	0	0	Sintética
3.1.5.01.000   RECEITAS (DESPESAS) NAO OPERACIONAIS	0	0	0	0	Sintética
3.1.5.01.100   RECEITAS (DESPESAS) NAO OPERACIONAIS	0	0	0	0	Sintética
3.1.5.01.199   Transferencia para Resultado	11.326,77	0	0	11.326,77	Analítica
3.1.5.01.108   Receitas Diversas	-11.326,77	0	0	-11.326,77	Analítica
3.1.6.00.000   CONTAS DE RATEIO	0	819.409,53	819.409,53	0	Sintética
3.1.6.01.000   CONTAS DE RATEIO	0	819.409,53	819.409,53	0	Sintética
3.1.6.01.100   CONTAS DE RATEIO	0	819.409,53	819.409,53	0	Sintética
3.1.6.01.113   Despesas Administr.-Contas de Rateio	684.289,20	812.209,71	37.209,11	1.459.289,80	Analítica
3.1.6.01.114   Despesas de Comercialização-Ctas Rateio	3.423,62	7.199,82	2.419,56	8.203,88	Analítica
3.1.6.01.199   Transferencia para o resultado	-687.712,82	0	779.780,86	-1.467.493,68	Analítica
3.1.7.00.000   DESPESAS OPERACIONAIS	0	119.131,39	119.131,39	0	Sintética
3.1.7.01.000   DESPESAS OPERACIONAIS	0	119.131,39	119.131,39	0	Sintética
3.1.7.01.100   DESPESAS OPERACIONAIS	0	119.131,39	119.131,39	0	Sintética
3.1.7.01.104   Despesas Diversas	0	0,1	0	0,1	Analítica
3.1.7.01.108   Multas s/Tributos - Imposto e Contrib.	63.378,39	119.131,29	117.664,90	64.844,78	Analítica
3.1.7.01.199   Transferencia para Resultado	-63.378,39	0	1.466,49	-64.844,88	Analítica
3.1.8.00.000   RECEITAS OPERACIONAIS	0	29.146,68	29.146,68	0	Sintética
3.1.8.01.000   RECEITAS OPERACIONAIS	0	29.146,68	29.146,68	0	Sintética
3.1.8.01.100   RECEITAS OPERACIONAIS	0	29.146,68	29.146,68	0	Sintética
3.1.8.01.105   Receitas Diversas	-28.182,60	0	29.146,68	-57.329,28	Analítica
3.1.8.01.199   Transferencia para Resultado	28.182,60	29.146,68	0	57.329,28	Analítica
3.2.0.00.000   RESULTADOS NAO OPERACIONAIS	0	475.674,42	475.674,42	0	Sintética
3.2.1.00.000   GANHOS E PERDAS DE CAPITAL	0	475.674,42	475.674,42	0	Sintética
3.2.1.01.000   VALORES ATIVO IMOBILIZADO	0	475.674,42	475.674,42	0	Sintética
3.2.1.01.100   VALORES ATIVO IMOBILIZADO	0	475.674,42	475.674,42	0	Sintética
3.2.1.01.199   Transferencia para Resultado	-475.674,42	403.094,71	0	-72.579,71	Analítica
3.2.1.01.110   (-) Perdas c/ Equivalência Patrimonial	475.674,42	72.579,71	475.674,42	72.579,71	Analítica
4.0.0.00.000   COMERCIALIZACAO DE PROD.E MERCAD.	0	16.485.634,61	16.485.634,61	0	Sintética
4.1.0.00.000   COMERCIALIZACAO DE ACUCAR	-709.124,68	5.584.669,82	4.278.416,63	597.128,51	Sintética
4.1.1.00.000   MERCADO INTERNO/EXTERNO	-709.124,68	5.584.669,82	4.278.416,63	597.128,51	Sintética

4.1.1.01.000   VENDAS DE PRODUTOS MERC.INT./EXT.	-709.124,68	5.584.669,82	4.278.416,63	597.128,51	Sintética
4.1.1.01.100   VENDAS DE PRODUTOS MERC.INT./EXT.	0	0	4.278.416,63	-4.278.416,63	Sintética
4.1.1.01.102   Acucar Mercado Externo	0	0	4.278.416,63	-4.278.416,63	Analítica
4.1.1.01.200   IMPOSTOS INCIDENTES S/VENDAS	0	10,09	0	10,09	Sintética
4.1.1.01.209   FAI - Fundo Estad Apoio Industrialização	0	10,09	0	10,09	Analítica
4.1.1.01.300   DESPESAS C/VENDAS	538.007,50	992.611,87	0	1.530.619,37	Sintética
4.1.1.01.301   Comissoes / Corretagens e Servicos	0	1.650,00	0	1.650,00	Analítica
4.1.1.01.302   Fretes e Carretos - Acucar	538.007,50	842.166,79	0	1.380.174,29	Analítica
4.1.1.01.303   Custo Elevacao Acucar	0	147.601,58	0	147.601,58	Analítica
4.1.1.01.308   Serviços Profissionais - Juridica	0	1.193,50	0	1.193,50	Analítica
4.1.1.01.400   CUSTOS DOS PRODUTOS VENDIDOS	-1.247.132,18	4.592.047,86	0	3.344.915,68	Sintética
4.1.1.01.401   Acucar VHP	-1.247.132,18	4.592.047,86	0	3.344.915,68	Analítica
4.2.0.00.000   COMERCIALIZACAO DE ALCOOL	-3.451.333,45	10.785.907,11	10.134.612,74	-2.800.039,08	Sintética
4.2.1.00.000   MERCADO INTERNO/EXTERNO	-3.451.333,45	10.785.907,11	10.134.612,74	-2.800.039,08	Sintética
4.2.1.01.000   RECEITA BRUTA DE VENDA	-3.451.333,45	10.785.907,11	10.134.612,74	-2.800.039,08	Sintética
4.2.1.01.100   RECEITA BRUTA DE VENDA	-13.573.225,89	0	8.649.655,16	-22.222.881,05	Sintética
4.2.1.01.101   Alcool Hidr.Carburante Merc.Int.	-13.573.225,89	0	8.649.655,16	-22.222.881,05	Analítica
4.2.1.01.200   IMPOSTOS INCIDENTES S/VENDAS	1.260.260,99	2.275.374,66	825.232,86	2.710.402,79	Sintética
4.2.1.01.201   Cofins	783.502,29	540.515,06	0	1.324.017,35	Analítica
4.2.1.01.202   Pis	170.340,51	117.512,86	0	287.853,37	Analítica
4.2.1.01.203   Icms	306.418,19	1.617.346,74	825.232,86	1.098.532,07	Analítica
4.2.1.01.300   DESPESAS C/VENDAS	598.802,78	422.825,55	0	1.021.628,33	Sintética
4.2.1.01.302   Fretes e Carretos - Alcool	587.881,34	422.825,55	0	1.010.706,89	Analítica
4.2.1.01.305   Quebra de Alcool	10.921,44	0	0	10.921,44	Analítica
4.2.1.01.400   CUSTO DOS PRODUTOS VENDIDOS	8.243.517,07	8.066.899,95	659.724,72	15.650.692,30	Sintética
4.2.1.01.401   Alcool Hidratado	9.198.772,03	8.066.899,95	0	17.265.671,98	Analítica
4.2.1.01.407   Recuperação Pis lei 10833	-170.592,61	0	117.815,84	-288.408,45	Analítica
4.2.1.01.408   Recuperação Cofins lei 10833	-784.662,35	0	541.908,88	-1.326.571,23	Analítica
4.2.1.01.500   DEDUCOES DAS RECEITAS C/VENDAS	19.311,60	20.806,95	0	40.118,55	Sintética
4.2.1.01.503   (-) Abatimentos Concedidos	19.311,60	20.806,95	0	40.118,55	Analítica
4.3.0.00.000   COMERCIALIZACAO DE SUB-PRODUTOS	0	1.427,60	7.800,70	-6.373,10	Sintética
4.3.1.00.000   VENDAS DE SUB-PRODUTOS	0	1.427,60	7.800,70	-6.373,10	Sintética
4.3.1.01.000   RECEITA BRUTA DE VENDA	0	1.427,60	7.800,70	-6.373,10	Sintética
4.3.1.01.100   RECEITA BRUTA DE VENDA	0	0	7.296,40	-7.296,40	Sintética
4.3.1.01.101   Bagaco de Cana	0	0	7.296,40	-7.296,40	Analítica
4.3.1.01.200   IMPOSTOS INCIDENTES S/VENDAS	0	1.427,60	504,3	923,3	Sintética
4.3.1.01.201   Cofins	0	554,52	0	554,52	Analítica
4.3.1.01.202   Pis	0	120,39	0	120,39	Analítica
4.3.1.01.203   Icms	0	752,69	504,3	248,39	Analítica
4.4.0.00.000   COMERCIALIZACAO DE PROD.AGRICOLAS	-16.517,82	24.629,74	0	8.111,92	Sintética
4.4.1.00.000   VENDAS DE PRODUTOS AGRICOLAS	-16.517,82	24.629,74	0	8.111,92	Sintética
4.4.1.01.000   RECEITA BRUTA DE VENDA	-16.517,82	24.629,74	0	8.111,92	Sintética
4.4.1.01.200   IMPOSTOS INCIDENTES S/VENDAS	-16.517,82	24.629,74	0	8.111,92	Sintética
4.4.1.01.205   Funrural	-16.517,82	24.629,74	0	8.111,92	Analítica
4.5.0.00.000   RECEITA DE ALMOXARIFADO	-72.730,51	89.000,34	147.639,16	-131.369,33	Sintética
4.5.1.00.000   VENDA DE ESTOQUES DE ALMOXARIFADO	-72.730,51	89.000,34	147.639,16	-131.369,33	Sintética
4.5.1.01.000   RECEITA BRUTA DE VENDA	-72.730,51	89.000,34	147.639,16	-131.369,33	Sintética
4.5.1.01.100   RECEITA BRUTA DE VENDA	-123.887,10	0	147.639,16	-271.526,26	Sintética
4.5.1.01.101   Sucatas	0	0	5.599,80	-5.599,80	Analítica
4.5.1.01.105   Materiais de Almojarifado	-87.169,28	0	99.599,58	-186.768,86	Analítica
4.5.1.01.107   Alcool Posto	-35.961,82	0	42.439,78	-78.401,60	Analítica
4.5.1.01.108   Residuos Industriais	-756	0	0	-756	Analítica
4.5.1.01.200   IMPOSTOS INCIDENTES S/VENDAS	18.123,79	36.074,22	0	54.198,01	Sintética
4.5.1.01.201   Cofins	3.472,45	9.388,93	0	12.861,38	Analítica
4.5.1.01.202   Pis	754,23	2.038,83	0	2.793,06	Analítica
4.5.1.01.203   Icms	13.897,11	24.646,46	0	38.543,57	Analítica
4.5.1.01.400   CUSTOS DAS VENDAS ALMOXARIFADO	33.032,80	52.926,12	0	85.958,92	Sintética
4.5.1.01.408   Materiais de Almojarifado	33.032,80	52.926,12	0	85.958,92	Analítica
4.9.0.00.000   TRANSFERENCIA P/ APURAÇÃO DO RESULTADO	4.249.706,46	0	1.917.165,38	2.332.541,08	Sintética
4.9.1.00.000   TRANSFERENCIA P/ APURAÇÃO DO RESULTADO	4.249.706,46	0	1.917.165,38	2.332.541,08	Sintética
4.9.1.01.000   TRANSFERENCIA P/ APURAÇÃO DO RESULTADO	4.249.706,46	0	1.917.165,38	2.332.541,08	Sintética
4.9.1.01.100   TRANSFERENCIA P/ APURAÇÃO DO RESULTADO	4.249.706,46	0	1.917.165,38	2.332.541,08	Sintética
4.9.1.01.199   Transferencia p/ Apuração do Resultado	4.249.706,46	0	1.917.165,38	2.332.541,08	Analítica
5.0.0.00.000   COMPENSACOES ATIVAS	-3.022.104,00	326.555,00	70.316,90	-2.765.865,90	Sintética
5.1.0.00.000   CONTAS DE COMPENSACAO	-3.022.104,00	326.555,00	70.316,90	-2.765.865,90	Sintética
5.1.1.00.000   CONTRATOS E EMPENHOS	-3.022.104,00	326.555,00	70.316,90	-2.765.865,90	Sintética
5.1.1.01.000   COMPRAS	-3.022.104,00	326.555,00	70.316,90	-2.765.865,90	Sintética
5.1.1.01.200   EMPRESTIMOS	2.780.165,90	0	13.521,00	2.766.644,90	Sintética
5.1.1.01.201   Empréstimos de Equipamentos	2.710.269,90	0	13.510,00	2.696.759,90	Analítica
5.1.1.01.202   Empréstimos de Vasilhames	69.896,00	0	11	69.885,00	Analítica
5.1.1.01.400   REMESSAS DE MERCADORIAS	-5.542.456,67	315.530,00	42.545,90	-5.269.472,57	Sintética
5.1.1.01.401   Remessas P/Conserto Diversos	2.447.972,52	65.530,00	0	2.513.502,52	Analítica
5.1.1.01.402   Remessa De Bem Contr Comodato	-1.261.237,07	0	0	-1.261.237,07	Analítica
5.1.1.01.403   Remessa De Amostra Gratis	-10.506,80	0	1.194,25	-11.701,05	Analítica

5.1.1.01.404   Remessa De Bonificação/Doação	-2.051,71	0	0	-2.051,71	Analítica
5.1.1.01.405   Simples Remessa	-6.358.389,71	250.000,00	1.366,65	-6.109.756,36	Analítica
5.1.1.01.406   Remessa P/Conta e Ordem	-246.480,35	0	39.985,00	-286.465,35	Analítica
5.1.1.01.407   Remessa Em Consignação	-111.763,55	0	0	-111.763,55	Analítica
5.1.1.01.500   EQUIPAMENTOS EM DEMONSTRACAO	-6.970,00	0	0	-6.970,00	Sintética
5.1.1.01.501   Equipamentos Em Demonstração	-6.970,00	0	0	-6.970,00	Analítica
5.1.1.01.700   LOCACAO DE EQUIPAMENTOS	-252.843,23	11.025,00	14.250,00	-256.068,23	Sintética
5.1.1.01.701   Remessa P/Locação	-252.843,23	11.025,00	14.250,00	-256.068,23	Analítica
6.0.0.00.000   COMPENSACOES PASSIVAS	3.022.104,00	117.331,95	373.570,05	2.765.865,90	Sintética
6.1.0.00.000   CONTAS DE COMPENSACAO	3.022.104,00	117.331,95	373.570,05	2.765.865,90	Sintética
6.1.1.00.000   CONTRATOS E EMPENHOS	3.022.104,00	117.331,95	373.570,05	2.765.865,90	Sintética
6.1.1.01.000   COMPRAS	3.022.104,00	117.331,95	373.570,05	2.765.865,90	Sintética
6.1.1.01.200   EMPRESTIMOS	-2.780.165,90	13.521,00	0	-2.766.644,90	Sintética
6.1.1.01.201   Empréstimos de Equipamentos	-2.710.269,90	13.510,00	0	-2.696.759,90	Analítica
6.1.1.01.202   Empréstimos de Vasilhames	-69.896,00	11	0	-69.885,00	Analítica
6.1.1.01.400   REMESSAS DE MERCADORIAS	5.542.456,67	42.045,90	315.030,00	5.269.472,57	Sintética
6.1.1.01.401   Remessas P/Consertos Diversos	-2.447.972,52	0	65.530,00	-2.513.502,52	Analítica
6.1.1.01.402   Remessa De Bem Contr Comodato	1.261.237,07	0	0	1.261.237,07	Analítica
6.1.1.01.403   Remessa De Amostra Gratis	10.506,80	1.194,25	0	11.701,05	Analítica
6.1.1.01.404   Remessa De Bonificação/Doação	2.051,71	0	0	2.051,71	Analítica
6.1.1.01.405   Simples Remessa	6.358.389,71	866,65	249.500,00	6.109.756,36	Analítica
6.1.1.01.406   Remessa P/Conta e Ordem	246.480,35	39.985,00	0	286.465,35	Analítica
6.1.1.01.407   Remessa Em Consignação	111.763,55	0	0	111.763,55	Analítica
6.1.1.01.500   EQUIPAMENTOS EM DEMONSTRACAO	6.970,00	0	0	6.970,00	Sintética
6.1.1.01.501   Equipamentos Em Demonstração	6.970,00	0	0	6.970,00	Analítica
6.1.1.01.700   LOCACAO DE EQUIPAMENTOS	252.843,23	61.765,05	58.540,05	256.068,23	Sintética
6.1.1.01.701   Remessa P/Locação	252.843,23	61.765,05	58.540,05	256.068,23	Analítica
8.0.0.00.000   RESULTADO BRUTO DO PERIODO	0	4.313.919,88	4.313.919,88	0	Sintética
8.1.0.00.000   PROVISÃO PARA IRPJ E CSLL	-1.941,77	0	2.006,48	-3.948,25	Sintética
8.1.1.00.000   PROVISÃO PARA IRPJ/CSLL	-1.941,77	0	2.006,48	-3.948,25	Sintética
8.1.1.01.000   PROVISÃO PARA IRPJ/CSLL	-1.941,77	0	2.006,48	-3.948,25	Sintética
8.1.1.01.100   PROVISÃO PARA IRPJ/CSLL	-1.941,77	0	2.006,48	-3.948,25	Sintética
8.1.1.01.104   Provisão IRPJ Diferidos	-1.427,77	0	1.475,35	-2.903,12	Analítica
8.1.1.01.105   Provisão CSLL Diferidos	-514	0	531,13	-1.045,13	Analítica
8.2.0.00.000   APURAÇÃO DO RESULTADO	1.941,77	4.313.919,88	4.311.913,40	3.948,25	Sintética
8.2.1.00.000   APURAÇÃO DO RESULTADO	1.941,77	4.313.919,88	4.311.913,40	3.948,25	Sintética
8.2.1.01.000   APURAÇÃO DO RESULTADO	1.941,77	4.313.919,88	4.311.913,40	3.948,25	Sintética
8.2.1.01.100   APURAÇÃO DO RESULTADO	1.941,77	4.313.919,88	4.311.913,40	3.948,25	Sintética
8.2.1.01.101   Apuração do Resultado Bruto	-2.983.743,20	3.910.825,17	1.602.780,85	-675.698,88	Analítica
8.2.1.01.102   Apuração do Resultado Liquidado exercicio	2.985.684,97	403.094,71	2.709.132,55	679.647,13	Analítica
9.0.0.00.000   TRANSITORIAS	0	57.257.851,08	57.257.851,08	0	Sintética
9.1.0.00.000   TRANSITORIAS	0	57.257.851,08	57.257.851,08	0	Sintética
9.1.1.00.000   TRANSITORIAS	0	57.257.851,08	57.257.851,08	0	Sintética
9.1.1.01.000   TRANSITORIAS	0	57.257.851,08	57.257.851,08	0	Sintética
9.1.1.01.100   TRANSITORIAS	0	57.257.851,08	57.257.851,08	0	Sintética
9.1.1.01.101   Transitoria de Fornecedores	0	4.129.098,16	4.129.098,16	0	Analítica
9.1.1.01.102   Transitoria de Substituição	0	1.862.101,36	1.862.101,36	0	Analítica
9.1.1.01.103   Transitoria de Impostos	0	854.825,09	854.825,09	0	Analítica
9.1.1.01.105   Transitoria do Contas a Pagar	0	43.910,75	43.910,75	0	Analítica
9.1.1.01.106   Transitoria de Inss-Folha Pgto	0	295.989,92	295.989,92	0	Analítica
9.1.1.01.107   Transitoria de Irrf-Folha Pgto	0	36.397,60	36.397,60	0	Analítica
9.1.1.01.108   Transitoria de Fgts-Folha Pagto	0	134.751,86	134.751,86	0	Analítica
9.1.1.01.110   Transitoria de Clientes (Rec.Vendas)	0	10.641.380,41	10.641.380,41	0	Analítica
9.1.1.01.111   Transitoria de IPI	0	4.996,66	4.996,66	0	Analítica
9.1.1.01.112   Transitoria de ICMS	0	1.066.985,42	1.066.985,42	0	Analítica
9.1.1.01.113   Transitoria de Pis	0	118.205,55	118.205,55	0	Analítica
9.1.1.01.115   Transitoria de Cofins	0	543.703,60	543.703,60	0	Analítica
9.1.1.01.116   Transitoria Devolução Clientes	0	313.353,23	313.353,23	0	Analítica
9.1.1.01.117   Transitoria de Transferencia	0	837.450,00	837.450,00	0	Analítica
9.1.1.01.122   Transitoria de Imobilizado	0	61.717,07	61.717,07	0	Analítica
9.1.1.01.123   Transitoria de Mutuo	0	14.280.897,68	14.280.897,68	0	Analítica
9.1.1.01.124   Transitoria de Fornecedores de Cana	0	11.456.413,02	11.456.413,02	0	Analítica
9.1.1.01.125   Transitoria de Sindicato Fopaaz	0	1.462,42	1.462,42	0	Analítica
9.1.1.01.130   Transitoria de Acerto ACR	0	8.742.716,66	8.742.716,66	0	Analítica
9.1.1.01.133   Transitoria Pensão Alim.-Folha Pgto	0	13.256,69	13.256,69	0	Analítica
9.1.1.01.135   Transitoria de Banco	0	1.557,60	1.557,60	0	Analítica
9.1.1.01.136   Transitoria de emprestimo funcionarios	0	2.608,60	2.608,60	0	Analítica
9.1.1.01.143   Transitoria de entressafra Industrial	0	1.237.479,48	1.237.479,48	0	Analítica
9.1.1.01.144   Transitoria transferencia-Posto	0	13.578,88	13.578,88	0	Analítica
9.1.1.01.145   Transitoria Depreciacao Entressafra	0	563.013,37	563.013,37	0	Analítica
Total de Débitos		246.112.382,68			
Total de Créditos			246.112.382,68		


ATIVO	227.990.048,78	232.851.332,35
PASSIVO	227.990.048,78	232.851.332,35
DESPESAS	1.125.888,84	2.541.326,26
RECEITAS	1.125.888,84	2.541.326,26
COMP-ATI	3.022.104,00	2.765.865,90
COMP-PAS	3.022.104,00	2.765.865,90
RESULTAD	0	0
TRANS-PA	0	0
Lucros e Perdas	0	0
ATIVO/PASSIVO/COMP-ATI/COMP-PAS/TRANS-PA	0	0

**Demonstrações financeiras  
em 31 de maio de 2016  
(Em reais mil)  
Ativo**

Unialco S/A - Álcool e Açúcar  
CNPJ. 44.984.490/0004-26

**Unialco**


Caixa e equivalentes de caixa	999
Contas a receber de clientes	7.931
Estoques	20.385
Adiantamento a fornecedores e outras contas	54.840
Impostos a recuperar	46.492
Ativo fiscal corrente	2.998
Dividendos a receber	124
Outros créditos	3.461
	<hr/>
	137.230
	<hr/>
Não circulante	
Empréstimos e mútuos	0
Impostos a recuperar	3.709
Ativo fiscal diferido	19.513
Depósitos judiciais e outros	712
Outros créditos	101
Investimentos	204.642
Ativo Biológico	59.801
Imobilizado	140.376
Intangível	0
Adto Para Futura Redução de Capital	0
AFAC - Adto para futuro aumento de Capital	0
	<hr/>
	428.854
	<hr/>
<b>Total do ativo</b>	<b>566.084</b>

  
**Manoel B. da Silva - Contador**  
CRC-SP 138.985/O-0

Demonstrações financeiras  
em 31 de maio de 2016  
(Em reais mil)  
Passivo

Unialco S/A - Álcool e Açúcar  
CNPJ. 44.984.490/0004-26


	<b>Unialco</b>
<b>Circulante</b>	
Fornecedores	127.486
Empréstimos e financiamentos	718.996
Salários e férias a pagar	6.199
Impostos e contribuições a recolher	46.629
Impostos correntes	0
Parcelamento - Lei 11.941/2009	3.934
Parcelamento - Refis da Copa	2.530
Impostos e contribuições parcelados	9.726
Adiantamentos de clientes	8.109
Outras obrigações	7.325
Dividendos propostos e a pagar	3
Outras contas a Pagar REFIS	0
	<hr/>
	<b>930.937</b>
	<hr/>
<b>Não circulante</b>	
Fornecedores	0
Empréstimos e financiamentos	16.393
Parcelamento - Lei 11.941/2009	38.996
Parcelamento - Refis da Copa	36.299
Impostos e contribuições parcelados	63.605
Outras obrigações	3.090
Provisões	409
Empréstimos e mútuos	90.840
Passivo fiscal diferido	62.979
Provisão para perdas em investimentos	14.511
Adto para Futuro Aumento de Capital	7.660
	<hr/>
	<b>334.782</b>
	<hr/>
<b>Patrimônio líquido</b>	
Capital social subscrito	24.458
Capital a integralizar	-3.002
Capital subscrito e integralizado	21.456
Reserva de capital	12.990
Reserva de lucros	3.621
Reservas de reavaliação	611
Ajuste de avaliação patrimonial	49.643
Adiantamento para futuro aumento de capital	3.006
Lucros acumulados	-790.962
	<hr/>
Participações de controladores	-699.635
	<hr/>
Participações de não controladores	0
	<hr/>
<b>Total do passivo e patrimônio líquido</b>	<b>566.084</b>
	<hr/> <hr/>
	0

  
**Manoel B. da Silva - Contador**  
 CRC-SP 138.985/O-0

**Demonstrações financeiras  
em 31 de maio de 2016  
(Em reais mil)**

Unialco S/A - Álcool e Açúcar  
CNPJ. 44.984.490/0004-26

<b>Demonstrações de resultados</b>	<b>Unialco</b>
<b>Receita operacional bruta</b>	
Venda de produtos	55.913
<b>Deduções</b>	
Devoluções	0
Impostos e taxas faturados	-3.561
<b>Venda de produtos</b>	<b>52.352</b>
<b>Custos dos produtos vendidos</b>	<b>-53.664</b>
Atribuição do valor justo ao ativo biológico	0
<b>Lucro bruto</b>	<b>-1.312</b>
<b>Despesas com vendas</b>	<b>-4.843</b>
Despesas gerais e administrativas	-2.170
Despesas Tributárias	-311
Outras (despesas) receitas operacionais, líquidas	-52
Resultado da equivalência patrimonial	61
<b>Resultado antes das receitas (despesas) financeiras</b>	<b>-8.627</b>
<b>Receitas financeiras</b>	<b>319</b>
Despesas financeiras	-18.799
Variação Cambial líquida	-6.393
<b>Receitas (despesas) financeiras líquidas</b>	<b>-24.873</b>
<b>Resultado antes dos impostos</b>	<b>-33.500</b>
Imposto de renda e contribuição social corrente	0
Imposto de renda e contribuição social diferido	0
<b>Resultado líquido do exercício das operações em co</b>	<b>-33.500</b>
<b>Operações descontinuadas</b>	
Lucro (prejuízo) das operações descontinuadas	0
<b>Resultado do exercício</b>	<b>-33.500</b>
<b>Resultados atribuível aos:</b>	
Acionistas controladores	-33.500
Acionistas não controladores	0
<b>Resultado do exercício</b>	<b>-33.500</b>


  
**Manoel B. da Silva - Contador**  
CRC-SP 138.985/O-0

**Demonstrações financeiras  
em 31 de maio de 2016  
(Em reais mil)  
Ativo**

Alcoovale S/A - Álcool e Açúcar  
CNPJ. 15.444.904/0001-83

**Alcoovale**

Caixa e equivalentes de caixa	522
Contas a receber de clientes	2.935
Estoques	13.190
Adiantamento a fornecedores e outras contas	25.130
Impostos a recuperar	4.488
Ativo fiscal corrente	754
Dividendos a receber	0
Outros créditos	239
	<hr/>
	47.258
	<hr/>
Não circulante	
Empréstimos e mútuos	96.281
Impostos a recuperar	560
Ativo fiscal diferido	2.209
Depósitos judiciais e outros	23
Outros créditos	0
Investimentos	15.459
Ativo Biológico	0
Imobilizado	71.062
Intangível	0
Adto Para Futura Redução de Capital	0
AFAC - Adto para futuro aumento de Capital	0
	<hr/>
	185.594
	<hr/>
<b>Total do ativo</b>	<b>232.852</b>

  
**Manoel B. da Silva - Contador**  
CRC-SP 138.985/O-0

**Demonstrações financeiras**  
**em 31 de maio de 2016**  
 (Em reais mil)

Alcoovale S/A - Álcool e Açúcar  
 CNPJ. 15.444.904/0001-83

**Passivo**

**Alcoovale**

**Circulante**

Fornecedores	24.419
Empréstimos e financiamentos	18.670
Salários e férias a pagar	2.119
Impostos e contribuições a recolher	24.176
Impostos correntes	17.807
Parcelamento - Lei 11.941/2009	171
Parcelamento - Refis da Copa	869
Impostos e contribuições parcelados	3.945
Adiantamentos de clientes	6.183
Outras obrigações	3.539
Dividendos propostos e a pagar	579
Outras contas a Pagar REFIS	0

**102.477**

**Não circulante**

Fornecedores	0
Empréstimos e financiamentos	19.426
Parcelamento - Lei 11.941/2009	1.388
Parcelamento - Refis da Copa	10.823
Impostos e contribuições parcelados	5.108
Outras obrigações	0
Provisões	95
Empréstimos e mútuos	0
Passivo fiscal diferido	8.872
Provisão para perdas em investimentos	0
Adto para Futuro Aumento de Capital	0

**45.712**

**Patrimônio líquido**

Capital social subscrito	32.311
Capital a integralizar	-964
Capital subscrito e integralizado	31.347
Reserva de capital	3.030
Reserva de lucros	22.251
Reservas de reavaliação	-13.971
Ajuste de avaliação patrimonial	14.907
Adiantamento para futuro aumento de capital	964
Lucros acumulados	26.135

**Participações de controladores**

**84.663**


**Participações de não controladores**

0

**Total do passivo e patrimônio líquido**

**232.852**


0

  
**Manoel B. da Silva - Contador**  
 CRC-SP 138.985/O-0

**Demonstrações financeiras  
em 31 de maio de 2016  
(Em reais mil)**

Alcoolvale S/A - Álcool e Açúcar  
CNPJ. 15.444.904/0001-83

<b>Demonstrações de resultados</b>	<b>Alcoovale</b>
<b>Receita operacional bruta</b>	
Venda de produtos	26.780
<b>Deduções</b>	
Devoluções	-40
Impostos e taxas faturados	-2.774
<b>Venda de produtos</b>	<b>23.966</b>
<b>Custos dos produtos vendidos</b>	<b>-19.082</b>
Atribuição do valor justo ao ativo biológico	0
<b>Lucro bruto</b>	<b>4.884</b>
<b>Despesas com vendas</b>	<b>-2.560</b>
Despesas gerais e administrativas	-1.459
Despesas Tributárias	-633
Outras (despesas) receitas operacionais, líquidas	70
Resultado da equivalência patrimonial	-73
<b>Resultado antes das receitas (despesas) financeiras</b>	<b>229</b>
<b>Receitas financeiras</b>	<b>2.325</b>
Despesas financeiras	-1.890
Variação Cambial líquida	12
<b>Receitas (despesas) financeiras líquidas</b>	<b>447</b>
<b>Resultado antes dos impostos</b>	<b>676</b>
Imposto de renda e contribuição social corrente	0
Imposto de renda e contribuição social diferido	4
<b>Resultado líquido do exercício das operações em co</b>	<b>680</b>
<b>Operações descontinuadas</b>	
Lucro (prejuízo) das operações descontinuadas	0
<b>Resultado do exercício</b>	<b>680</b>
<b>Resultados atribuível aos:</b>	
Acionistas controladores	680
Acionistas não controladores	0
<b>Resultado do exercício</b>	<b>680</b>

  
**Manoel B. da Silva - Contador**  
CRC-SP 138.985/O-0



**ADMINISTRAÇÃO**

**SAFRA 2016 / 2017**

			mês corrente	mês corrente	divergência	justificativa
CENTRO DE CUSTOS			04/2016	05/2016		
CARGOS						
100.102	CONSELHO ADMINISTRAÇÃO	Conselheiro Administrativo	2	2	0	
		Conselheiro Presidente	1	1	0	
100.204	DIRETOR EXECUTIVO	Diretor Administrativo Financeiro	1	1	0	
		Diretor Presidente	1	1	0	
100.206	SECRETARIA	Recepcionista	1	1	0	
100.207	DIRETOR ADMINISTRATIVO FINANCEIRO	Diretor Administrativo Financeiro	1	1	0	
100.208	DIRETOR COMERCIAL	Diretor Executivo	1	1	0	
100.402	ESCRITÓRIO DE SÃO PAULO	Copeira	0	0	0	
		Piloto de Aeronave	1	1	0	
200.102	GERÊNCIA ADMINISTRATIVA	Gerente Administrativo	1	0	-1	desligamento de funcionário
200.202	CONTABILIDADE / FISCAL / PATRIMÔNIO	Analista Contábil	4	4	0	
		Contador	1	1	0	
200.302	DEPARTAMENTO FISCAL	Analista Fiscal	2	2	0	
		Supervisor Fiscal	1	1	0	
200.402	ADMINISTRAÇÃO DE RECURSOS HUMANOS	Analista de Recursos Humanos	1	1	0	
		Analista de Sel e Des Pessoas	1	1	0	
		Gerente de Recursos Humanos	1	1	0	
200.410	ASSISTÊNCIA SOCIAL	Assistente Social	1	1	0	
200.602	CUSTO E ORÇAMENTO	Analista de Custos e Orçamento	1	1	0	
		Supervisor de Custos e Orçamento	1	1	0	
200.702	ADMINISTRAÇÃO DE CONTRATOS	Analista de Contratos	2	2	0	
200.802	TECNOLOGIA DA INFORMAÇÃO	Analista de Sistemas	2	2	0	
		Analista de Suporte	2	2	0	
		Supervisor de TI	1	1	0	
201.002	COMPRAS	Analista de Contratos	0	0	0	
		Analista de Materiais	0	0	0	
		Comprador	3	4	1	Adequação às atividades do setor - contratação adicional
		Seguidor de Compras	1	1	0	
201.202	COMERCIAL	Analista Comercial	1	1	0	

201.202	COMERCIAL	Supervisor Comercial	1	1	0	
201.404	TESOURARIA	Analista Financeiro	2	2	0	
		Coordenador Financeiro	1	1	0	
201.602	JURÍDICO	Advogado	1	1	0	
		Auxiliar Administrativo	1	1	0	
202.002	MEIO AMBIENTE	Superv Meio Ambiente e Qualidade	1	1	0	
300.206	FATURAMENTO	Analista de Faturamento	1	1	0	
		Auxiliar de Faturamento	2	2	0	
300.208	RECEBIMENTO FISCAL	Auxiliar de Recebimento Fiscal	2	2	0	
300.210	BALANÇA / ENTRADA DE CANA	Operador de Balança	6	6	0	
300.404	ADMINISTRAÇÃO DE PESSOAL	Analista de Adm de Pessoal	3	3	0	
300.410	MEDICINA DO TRABALHO	Enfermeiro	2	2	0	
		Enfermeiro do Trabalho	1	1	0	
		Médico do Trabalho	1	1	0	
		Técnico em Enfermagem Trabalho	1	1	0	
300.412	SEGURANÇA DO TRABALHO	Engenheiro de Segurança Trabalho	1	1	0	
		Técnico de Segurança do Trabalho	4	4	0	
300.602	ADMINISTRAÇÃO GERAL	Coordenador Administrativo	1	1	0	
		Motorista Administrativo	2	1	-1	desligamento de funcionário
		Recepcionista	1	1	0	
		Zelador	1	1	0	
301.002	ALMOXARIFADO AUTOMOTIVO	Almoxarife	1	1	0	
		Analista de Materiais	1	1	0	
		Auxiliar de Almoxarifado	2	2	0	
301.004	ALMOXARIFADO INDUSTRIAL	Auxiliar de Almoxarifado	3	3	0	
		Líder de Almoxarifado	1	1	0	
301.006	POSTO DE ABASTECIMENTO	Frentista	3	3	0	
		Líder de Posto de Abastecimento	1	1	0	
301.208	LOGÍSTICA E TRANSPORTE	Supervisor de Logística	1	1	0	
601.200	CONSERVAÇÃO PÁTIO - ADMINISTRAÇÃO	Auxiliar de Serviços Gerais	4	4	0	
		Líder de Conservação e Limpeza	1	1	0	
300.698	AFASTADOS - ADMINISTRAÇÃO	Auxiliar de Almoxarifado	1	1	0	
<b>TOTAL GERAL UNIALCO</b>			<b>91</b>	<b>90</b>		

ALCOOLVALE S/A - ADMINISTRAÇÃO			SAFRA 2016 / 2017			
			mês anterior	mês corrente	divergência	justificativa
CENTRO DE CUSTOS		CARGOS	04/2016	05/2016		
100.204	DIRETOR EXECUTIVO	Diretor Administrativo Financeiro	1	1	0	
		Diretor Superintendente	1	1	0	
100.206	SECRETARIA	Piloto de Aeronave	1	1	0	
300.206	FATURAMENTO	Analista de Faturamento	1	1	0	
		Auxiliar de Faturamento	1	1	0	
300.208	RECEBIMENTO FISCAL	Auxiliar de Recebimento Fiscal	2	2	0	
300.210	BALANÇA / ENTRADA DE CANA	Operador de Balança	5	5	0	
300.404	ADMINISTRAÇÃO DE PESSOAL	Analista de Adm de Pessoal	2	2	0	
		Analista de Recursos Humanos	1	1	0	
300.410	MEDICINA DO TRABALHO	Técnico em Enfermagem Trabalho	1	1	0	
300.412	SEGURANÇA DO TRABALHO	Técnico de Segurança do Trabalho	2	1	-1	vaga a contratar
300.414	SEGURANÇA PATRIMONIAL	Assistente Administrativo	0	0	0	
300.602	ADMINISTRAÇÃO GERAL	Aprendiz Administrativo	1	1	0	
		Assistente Administrativo	1	1	0	
		Recepcionista	1	1	0	
300.604	GERÊNCIA ADMINISTRATIVA	Gerente Administrativo	1	1	0	
300.802	TECNOLOGIA DA INFORMAÇÃO	Analista de Suporte	1	1	0	
301.002	ALMOXARIFADO AUTOMOTIVO	Auxiliar de Almojarifado	2	2	0	
		Líder de Almojarifado	1	1	0	
301.004	ALMOXARIFADO INDUSTRIAL	Almojarife	1	0	-1	alteração nomenclatura com saída do Almojarife para Auxiliar de Almojarifado
		Auxiliar de Almojarifado	2	3	1	alteração nomenclatura com saída do Almojarife para Auxiliar de Almojarifado
		Líder de Almojarifado	1	1	0	
301.006	POSTO DE ABASTECIMENTO	Frentista	3	3	0	
601.200	CONSERV DE PÁTIOS - ADMINISTRAÇÃO	Auxiliar de Serviços Gerais	4	4	0	
		Líder de Conservação e Limpeza	1	1	0	
<b>TOTAL GERAL ALCOOLVALE S/A</b>			<b>38</b>	<b>37</b>		