

**EXCELENTÍSSIMA SENHORA DOUTORA JUÍZA DE DIREITO DA E. 1ª  
VARA CÍVEL DA COMARCA DE SANTA RITA DO PASSA QUATRO –  
ESTADO DE SÃO PAULO**

**Processo sob nº 0000561-37.2020.8.26.0547**

**Incidente de Exibição de Documento ou Coisa**

**R4C – ADMINISTRAÇÃO JUDICIAL LTDA.**, regularmente nomeada *Administradora Judicial* nos autos da **RECUPERAÇÃO JUDICIAL** de **USINA MARINGÁ INDÚSTRIA E COMÉRCIO LTDA E OUTRAS – EM RECUPERAÇÃO JUDICIAL**, vem, respeitosamente, à presença de Vossa Excelência, expor e opinar o quanto segue:

1. Insetos acerca das regas do artigo 22 da Lei nº 11.101/05, esta Administradora Judicial vem atuando de modo rigoroso junto as Recuperandas para regular detalhes de fluxos de informações, como também sanar dúvidas acerca dos documentos enviados.



2. Neste sentir, importa salientar que até o presente momento todas as dúvidas e inconsistências estão sendo sanadas, porém há ainda esclarecimentos pelas Recuperandas a serem prestados.

3. De toda sorte e sendo bastante ao momento, está Administradora Judicial requerer a juntada do RMA atinente aos meses de Janeiro e Fevereiro de 2021, documento que se encontra nos ditames do CG nº 786/2020.

Nesses termos pede deferimento

Campinas, 20 de abril de 2021.

### **R4C – ADMINISTRAÇÃO JUDICIAL LTDA**

*Maurício Dellova de Campos*  
OAB/SP nº 183.917

*Arthur F. Cesarini*  
OAB/SP nº 345.711

*Felipe Rodrigues Medeiros*  
*Estagiário de Direito*



ADMINISTRAÇÃO  
JUDICIAL

---

## Relatório Mensal de Atividades

---

*USINA MARINGÁ INDÚSTRIA E  
COMÉRCIO LTDA. E OUTRAS*

**Fevereiro/2021**

---



## Sumário

<b>1. INTRODUÇÃO</b>	<b>5</b>
<b>2. IMPACTOS COVID-19</b>	<b>6</b>
2.1. ASPECTOS CONJUNTURAIS E CONTEXTO SETORIAL	7
2.2. SITUAÇÃO DA RECUPERANDA	16
<b>3. VISÃO GERAL DAS RECUPERANDAS</b>	<b>17</b>
3.1. DO GRUPO	18
3.2. DA ESTRUTURA ORGANIZACIONAL	24
3.3. DA DIVISÃO DAS OPERAÇÕES	26
<b>4. INFORMAÇÕES ECONÔMICAS E CONTÁBEIS</b>	<b>27</b>
4.1. BALANÇO PATRIMONIAL	27
4.1.1. Disponível	28
4.1.2. Contas a Receber	28
4.1.3. Estoques	33
4.1.4. Participações em cooperativa	33
4.1.5. Imobilizado	34
4.1.6. Fornecedores	36
4.1.7. Empréstimos	36
4.1.8. Obrigações Sociais e Trabalhistas	38
4.1.9. Passivo Tributário	39
4.2. DEMONSTRAÇÃO DO RESULTADO DO EXERCÍCIO	40
4.2.1. Faturamento	40
4.2.2. Receita Líquida	42
4.2.3. Custo de Vendas	42
4.2.4. Margem de Contribuição	43
4.2.5. Despesas Operacionais	44
4.2.6. Resultado Operacional (EBITDA)	45
4.2.7. Resultado Financeiro	45
4.2.8. Resultado Não Operacional	46
4.2.9. Resultado Líquido	47
4.3. ÍNDICES E INDICADORES	47
4.3.1. Liquidez Corrente	47



4.3.2.	<i>Liquidez Geral</i> .....	48
4.3.3.	<i>Endividamento</i> .....	49
4.3.4.	<i>Participação do Custo de Vendas</i> .....	50
4.3.5.	<i>Resultado da operação</i> .....	50
4.3.6.	<i>Retorno Líquido</i> .....	51
5.	<b>PASSIVO CONCURSAL</b> .....	51
6.	<b>ANÁLISE E CONSIDERAÇÕES FINAIS</b> .....	52
7.	<b>ACOMPANHAMENTO PROCESSUAL</b> .....	53
8.	<b>ANEXOS</b> .....	53



## Glossário

<b>DRE</b>	Demonstrativo de Resultado do Exercício
<b>BP</b>	Balço Patrimonial
<b>DFC</b>	Demonstração de Fluxo de Caixa
<b>Receita Bruta ou Faturamento</b>	Todas as receitas operacionais auferidas pela empresa em um determinado período, incluindo impostos, comissões, etc.
<b>Receita Líquida</b>	Se trata do faturamento ou receita bruta depois de deduzidos os impostos, devoluções e comissões, sendo esta última de acordo com a política da empresa.
<b>Custo de Vendas</b>	São os gastos diretamente ligados a produção, como matéria-prima, materiais auxiliares e mão-de-obra direta.
<b>Margem de Contribuição</b>	Por margem de contribuição entende-se o valor que a operação da empresa gera após deduzir os impostos e os custos de vendas. Esse valor deve ser suficiente para cobrir as despesas da empresa e gerar retorno aos sócios.
<b>EBITDA</b>	O EBITDA ( <i>Earnings before interests, taxes, depreciation and amortizations</i> ) – resultado antes dos juros, impostos, depreciação e amortizações – representa a geração operacional de caixa da empresa, isto é, o quanto a empresa consegue gerar de recursos apenas em suas atividades operacionais e, por isso, também é chamado de resultado operacional.
<b>Resultado Financeiro</b>	É a diferença entre as despesas financeiras da empresa, que podem ser provenientes de juros pagos sobre empréstimos, descontos de duplicatas, variação cambial, entre outras operações; e ganhos obtidos no mercado financeiro. Não é um resultado ligado diretamente a operação executada pela empresa.
<b>Resultado Não Operacional</b>	É a diferença entre ganhos e despesas referentes a fatos não ligados a operação da empresa, como alugueis, venda de um imóvel ou ativo imobilizado.
<b>Resultado Líquido</b>	Se trata de resultado final da empresa, depois de contabilizado todos os fatores ocorridos no exercício.

## Usina Maringá Indústria e Comércio Ltda. e Outras

### 1. Introdução

O presente relatório foi elaborado com o objetivo primordial de demonstrar – nos termos da Lei nº 11.101/2005 – Lei de Recuperação de Empresas e Falência – as bases financeiras, operacionais e estratégicas em direção à desejada superação da sua crise, de forma a resguardar e maximizar sua função social, seja como entidade geradora de bens e recursos, seja como provedora de empregos e tributos resguardando também os interesses da comunidade de credores.

Neste sentido, a presente análise sumária sintetiza, observa e relata a capacidade financeira das empresas a partir de informações disponibilizadas exclusivamente pelas recuperandas, não sendo neste momento factíveis de verificação por esta Perita. Confiamos, portanto, na qualidade, completude, rigorosidade e precisão de tais informações<sup>1</sup>.

Cabe ressaltar ainda que o relatório leva em consideração outras variáveis de cunho não apenas micro, mas também macroeconômico.

Com base nos dados que aqui serão apresentados, verificaremos ou não a capacidade das empresas, no presente momento e contexto, de honrar suas responsabilidades,

---

<sup>1</sup> Tendo em vista a presunção de boa-fé e correção por parte das recuperandas, especialmente por tratar-se de ato que é processado em juízo, submetido, portanto, ao ministério do Poder Judiciário, eis que os relatórios mensais são elaborados por esta Administradora Judicial a partir de informações fornecidas pelas Recuperandas, de modo que estas devem estar cientes de que tem exclusiva responsabilidade pela higidez, correção técnica e veracidade da documentação disponibilizada. Assim, esta auxiliar do juízo não hesitará em adotar as medidas cabíveis caso constatare qualquer indício de fraude na concepção da documentação que serve de base à elaboração dos relatórios mensais.

tendo em vista o processo de Recuperação Judicial, em especial em face de seus credores.

O atual relatório retrata exclusivamente as informações disponibilizadas, pelas recuperandas, entre os meses de março/2020 a fevereiro/2021.

## **2. Impactos Covid-19**

Tendo em vista a pandemia causada pelo Covid-19 e, na qualidade de Administrador Judicial, e bem assim cumprindo com o dever legal previsto no art. 22, II, “a” da lei 11.101/2005, realizaremos reuniões periódicas via videoconferência com os representantes da Recuperanda e a equipe jurídica e contábil desta Auxiliar.

Faz-se necessário aqui chegar ao conhecimento da classe de credores a realização da primeira reunião virtual junto a recuperanda, a qual ocorreu no dia 21/07/2020 às 16:30, cujo objetivo principal foi entender a real situação da empresa, assim como tomar ciência de quais medidas foram ou serão tomadas diante do atual cenário.

Importante consignar ainda que foram solicitados aos representantes da recuperanda o envio das informações contábeis em período reduzido, a fim de dar ciência à comunidade de credores e ao juízo, acompanhando dessa forma, a empresa diante do enfrentando à crise.

## *2.1. Aspectos conjunturais e contexto setorial*

A atividade empresarial<sup>2</sup> é organizada para a produção, circulação de bens ou de serviços e, como atividade econômica está sujeita a diversos riscos – internos e externos – que podem levar uma empresa a situação de crise econômico-financeira.

Neste sentido, além da análise econômico-financeira baseada nas demonstrações contábeis disponibilizadas pela recuperandas, importa trazer à evidência uma breve análise da conjuntura econômica, bem como, da atual situação do setor desenvolvido.

É de conhecimento que, assim como no resto do mundo, com maior rigor a economia brasileira tem sofrido negativamente com o impacto do Covid-19, o qual tem-se refletido nas expectativas para a inflação futura e baixo crescimento do país.

Segundo o relatório Focus do Banco Central divulgado na data de 12/04/2021 estima-se que o PIB brasileiro crescerá 3,08% neste ano. A previsão é menor que a da semana passada, quando o crescimento previsto era de 3,17%. Para o mercado financeiro a previsão para 2022 foi mantida em 2,33%.

Como esperado, no dia 3 de março, o Instituto Brasileiro de Geografia e Estatística (IBGE) divulgou o Produto Interno Bruto (PIB) do Brasil referente a 2020, o qual apresentou queda de 4,1% quando comparado a 2019, fazendo com que essa fosse a menor taxa da série histórica iniciada em 1996.

O impacto da pandemia interrompeu o crescimento de três anos consecutivos – de 2017 a 2019 – quando o PIB acumulou alta de 4,6%.

---

<sup>2</sup> Negrão, Ricardo. Direito empresarial: estudo unificado. 5 ed. rev. – São Paulo, 2014.

Sob a ótica da oferta, apenas o setor do Agronegócio apresentou alta (2%) em 2020, enquanto a Indústria (-3,5%) e os Serviços (-4,5%) registraram queda.

Vale ressaltar que o setor mais prejudicado – Serviços – representa 70% do PIB, sendo que a categoria Outras atividades de serviços – que inclui restaurantes, alojamento, salão de beleza, academias, hotéis – foi aquele que maior tombo sofreu (-12,1%), seguido pela categoria Transporte de passageiros.

Interrompendo dois anos consecutivos de alta, a indústria<sup>3</sup> registrou queda de 3,5% sendo que a construção civil foi a categoria que apresentou o pior desempenho (-7%), seguido pela indústria de transformação (-4,3%) e de eletricidade e gás, água, esgoto, atividades de gestão de resíduos (-0,4%).

Do lado da demanda, o consumo das famílias apresentou queda de 5,5%<sup>4</sup>, enquanto os investimentos encolheram 0,8%. Em relação aos gastos do governo, a queda (-4,7%) também foi recorde, a qual pode ser ilustrada pelo fechamento de escolas, parques, universidades e museus.

Ainda de acordo com o relatório Focus, a previsão para o câmbio<sup>5</sup> passou de R\$ 5,35/US\$ para R\$ 5,37/US\$. Para o ano de 2022, os investidores estimam que o

---

<sup>3</sup> Resultado esse pressionado pela produção automotiva, de outros equipamentos de transporte, da metalurgia, de máquinas e equipamentos e de artigos de vestuário. Para compensar, as indústrias extrativas registraram aumento de 1,3% devido à alta na produção do petróleo e gás.

<sup>4</sup> Devido ao impacto sob o mercado de trabalho e sobre os serviços prestados às famílias. Compensando a queda, os programas de apoio do governo às empresas e às famílias seguraram o tombo.

<sup>5</sup> Objetivando maior precisão nas projeções realizadas, o BC anunciou em janeiro/2021 que a projeção anual da moeda norte-americana passou a ser calculada a partir da média para a taxa no mês de dezembro e não mais no valor projetado para o último dia útil de cada ano.

câmbio fique em R\$ 5,25/US\$ – informação também relevante, haja vista que várias empresas estão sujeitas à sua variação, afetando assim o seu resultado.

Outra informação importante para àquelas que exportam seus produtos ao resto do mundo, diz respeito a Balança Comercial. A expectativa de superávit para 2021 é de US\$ 55,30 bilhões. Em relação ao ano de 2022, a expectativa – também de superávit – foi de US\$ 54,00 bilhões.

Em relação a taxa básica de juros (Selic), a mediana das projeções para 2021 foi de 5,25% ao ano e de 6,00% ao ano no final de 2022, segundo especialistas.

A meta de inflação<sup>6</sup> estabelecida pelo Conselho Monetário Nacional (CMN) para 2021 é de 3,75%, enquanto para 2022 é de 3,50%<sup>7</sup>.

De acordo com as projeções do mercado, o Índice Nacional de Preços ao Consumidor Amplo (IPCA) em 2021 passou de 4,81% para 4,85%, portanto, acima do centro da meta de 2021. Para 2022, a projeção passou de 3,52% para 3,53%.

Setorialmente, verifica-se diferentes impactos – dado a especificidade de cada um dos setores.

Hoje, o setor canavieiro é formado por aproximadamente 360 usinas e 70 mil produtores de cana-de-açúcar, assim como de etanol os quais sofreram impactos da pandemia.

---

<sup>6</sup> Há uma tolerância de 1,5 percentual, portanto, podendo ir de 2,25% até 5,25%.

<sup>7</sup> Com margem de 1,5 ponto (de 2,00% a 5,00%).

De acordo com especialistas da área, a perspectiva era de queda na demanda na ordem de 70% - cenário completamente caótico, o qual felizmente não se realizou.

À título de melhor entendimento e, segundo a Scot Consultoria:

*O ATR da cana - Açúcar Total Recuperável - representa a qualidade da cana, a capacidade de ser convertida em açúcar ou álcool através dos coeficientes de transformação de cada unidade produtiva. Para efetuar o pagamento aos fornecedores, por exemplo, uma usina amostra a cana antes da recepção na indústria para avaliar a qualidade e, a partir dessa informação, determinar o pagamento. Os produtores de cana, antes de colher, realizam coletas de amostras para saber a melhor hora da colheita, para que possam obter a melhor renda possível por tonelada fornecida. O cálculo do ATR é atrelado ao preço dos produtos finais da produção de cana, que são o açúcar e o álcool. Quando esses preços oscilam, o preço do ATR também varia. Em épocas em que ocorre excesso de oferta, o preço cai.*

Inicialmente, a queda nos valores internacionais de petróleo e as medidas de isolamento acabaram abalando não apenas o consumo, mas consequentemente, os preços. Em relação ao açúcar – que passou a remunerar melhor as usinas devido ao fator cambial – não apresentou avanço na bolsa de *commodities* de Nova York.

Segundo a avaliação do diretor da Canaeste, Gustavo Chavaglia:

*Se os preços do petróleo voltarem aos US\$ 40/barril, mais o dólar acima de R\$ 5,00, certamente podemos esperar a retomada dos preços da cana acima até das expectativas que tínhamos antes da pandemia, de R\$ 0,70 ou até R\$ 0,80 para o segundo semestre.*

De acordo com o Conselho dos Produtores de Cana-de-açúcar, Açúcar e Álcool do Estado de São Paulo (Consecana-SP), o valor do ATR (açúcares totais recuperáveis) fechou em R\$ 0,7646 em março/2020, contra R\$ 0,7571 no mês de fevereiro/2020 – demonstrando uma valorização de 0,99%. Em relação aos preços do valor acumulado, estes foram firmados em R\$ 0,6579 o quilo, contra R\$ 0,6487 – resultando assim em uma valorização de 1,41%.

Vale ainda observar que, o ATR referente ao mês de maio apresentou o valor de R\$ 0,6934 – registrando, portanto, diminuição de 1,01%<sup>8</sup> quando comparado ao mês de abril (R\$ 0,7005). Este valor é utilizado como parâmetro, embora os negócios estejam, cada vez menos, sendo determinados pelo chamado “ATR seco”.

Referente aos meses de junho e julho, o ATR registrou valor de R\$ 0,6765 e R\$ 0,6588, respectivamente – contabilizando diminuição de 2,62%.

Em termos de produção, na primeira metade do mês de junho, 47,1% da cana-de-açúcar foi destinada à produção de açúcar, enquanto na mesma data de 2019, esta era de 35,69%.

Segundo o diretor técnico da Única, Antonio de Pádua Rodrigues:

*A produção de açúcar apresenta crescimento em torno de 57% até o momento, fruto da maior moagem, da melhor qualidade da matéria-prima, da baixa demanda por etanol no mercado interno e dos preços mais remuneradores do adoçante.*

---

<sup>8</sup> Já esperado devido à diminuição nos preços dos produtos comercializados pelas usinas.

Dados atualizados revelam que a produção de açúcar cresceu 51,04% na primeira metade do mês de agosto, atingindo 3,22 milhões de toneladas, contra 2,13 milhões de toneladas verificadas na primeira quinzena do mês de julho. Antonio de Pádua Rodrigues, afirma que:

*O aumento de 7,46 milhões de toneladas na produção de açúcar registrada até o momento reflete o incremento na disponibilidade de matéria-prima e a maior procura pelo produto brasileiro. Desse total, cerca de 5,4 milhões decorreram da alteração do mix de produção e o restante do avanço de moagem e melhor qualidade da cana colhida.*

Na primeira quinzena de setembro, a produção de açúcar no Centro-Sul apresentou aumento de 55,96% - fato devido não apenas a maior moagem, mas também a qualidade da cana-de-açúcar e ao mix açucareiro.

Para o mês de janeiro de 2021, segundo o Conselho dos Produtores de Cana-de-açúcar, Açúcar e Álcool do Estado de São Paulo (Consecana-SP), o valor do ATR mensal fechou em R\$ 0,8610 contra R\$ 0,8193 do mês de dezembro de 2020, apresentando assim uma alta de 5,08%.

Em relação aos preços do valor acumulado, este foram firmados em R\$ 0,7413 o quilo, contra R\$ 0,7292, registrando valorização de 1,65%

Em relação ao etanol, na primeira metade de junho, houve diminuição de 19,61% na venda de etanol hidratado – alcançando 735,79 milhões de litros contra 915,23 milhões de litros vendidos no mesmo período da última safra. Em relação ao etanol anidro, a diminuição foi de 10,74%, com 317,71 milhões de litros vendidos em 2020 contra 355,92 milhões de litros em 2019.



Se compararmos tais resultados aos dados da primeira quinzena do mês de agosto verificaremos que o volume fabricado de etanol alcançou 2,27 bilhões de litros, sendo 718,17 milhões de litros de etanol anidro e 1,56 bilhão de etanol hidratado<sup>9</sup>.

Na primeira quinzena de setembro houve queda de 4,65% no volume fabricado de etanol, sendo que deste total, o volume de etanol anidro registrou aumento de 9,01% atingindo 745,37 milhões de litros, enquanto o hidratado apresentou diminuição de 10,07% totalizando 1,54 bilhão de litros<sup>10</sup>.

De acordo com a Única, as vendas de etanol pelas unidades produtoras atingiram 2,61 bilhões de litros no acumulado de janeiro de 2021, sendo 2,46 bilhões de litros destinados ao mercado interno e 146,72 milhões ao mercado internacional.

Para atender a demanda doméstica as vendas de etanol hidratado atingiram 1,65 bilhão de litros no mês de janeiro de 2021 contra 1,76 bilhão em janeiro de 2020. Em relação ao etanol anidro foram comercializados 810,05 milhões de litros no primeiro mês de 2021 – aumento de 10,53% quando comparado ao mesmo período do ano anterior.

Segundo Antonio de Pádua Rodrigues, diretor técnico da Única:

*O aumento do volume comercializado de etanol anidro pelas unidades produtoras reflete a capacidade destas de atender o patamar necessário para a mistura obrigatória na gasolina, o que reduz a necessidade de importação do biocombustível.*

---

<sup>9</sup> Do total registrado, 92,55 milhões de litros foram fabricados a partir do milho.

<sup>10</sup> Foram fabricados 99,88 milhões de litros de etanol de milho.

Desde o início da safra 2020/2021 até 1º de fevereiro verifica-se que as vendas de etanol pelas empresas do Centro-Sul acumularam retração de 9,24%, somando 25,92 bilhões de litros. Concentrando alta de 43,49%, ou seja, 2,36 bilhões de litros desse total estão as exportações, enquanto as vendas de mercado interno apresentaram diminuição de aproximadamente 12,46%, atingindo 23,56 bilhões de litros.

Algumas medidas foram tomadas no sentido de atender às atuais necessidades do setor.

Visando atender – mesmo que parcialmente – a questão do financiamento, no início do mês de junho<sup>11</sup>, o Banco Nacional de Desenvolvimento Econômico e Social (BNDES) – em parceria com bancos privados liderados pelo Banco do Brasil – disponibilizou o Programa de Apoio ao Setor Sucroalcooleiro (BNDES PASS), cujos créditos poderiam chegar a R\$ 3 bilhões<sup>12</sup>, cuja carência será de até 6 meses com prazo de até dois anos para pagamento. Segundo tais contratos, os estoques de etanol poderão ser utilizados como garantia quando da obtenção destes recursos.

Nesta linha de crédito seria disponibilizada, a cada empresa, um valor máximo de R\$ 200 milhões, sendo o mínimo de R\$ 10 milhões, àquela empresa que tiver um faturamento mínimo de R\$ 300 milhões por ano.

Segundo o Valor Econômico e a epbr, após um mês de criação, o BNDES não recebeu nenhum pedido de financiamento. O BNDES afirmou que:

---

<sup>11</sup> Disponibilizado no dia 17 de junho.

<sup>12</sup> O BNDES disponibilizará R\$ 1,5 bilhão, enquanto as demais instituições financeiras, a outra metade. Vale ainda mencionar que, os bancos também poderão oferecer linhas de crédito por conta própria.

*A principal explicação é a melhora do mercado de combustíveis ocorrida após o lançamento do produto. Depois de uma queda abrupta de demanda e preço em março e abril, os preços se recuperaram em função da desvalorização do dólar, alta do preço do petróleo e recuperação da demanda.*

E conclui:

*O prazo final para protocolo de projetos no PASS [a linha] é fim de setembro e, por ser o etanol uma 'commodity', os preços podem mudar novamente, sendo importante o BNDES ter um produto disponível para o setor.*

Segundo especialistas, as usinas que mais enfrentam problemas financeiros e, portanto, precisam do auxílio são as destilarias que produzem exclusivamente etanol, e são justamente, as que tem maiores dificuldades para cumprir os critérios exigidos pelo BNDES para o acesso ao financiamento.

A Agência Nacional do Petróleo, Gás Natural e Biocombustíveis (ANP) constatou que 117 usinas ainda não apresentaram a documentação necessária para a regularização financeira, a Certidão Negativa de Débitos (CDN) e a certidão de Créditos não Quitados do Setor Público Federal (CADIN) – fato impeditivo à concessão.

Ainda neste sentido, dois pontos importantes devem ser considerados. Se por um lado a linha de financiamento compartilhada com bancos públicos é inviabilizada às usinas em recuperação judicial, por outro lado, importante lembrar que as usinas mistas<sup>13</sup> maximizaram sua produção açucareira, destinada ao mercado internacional, o que trouxe alívio às contas devido à alta valorização do dólar nos últimos meses.

---

<sup>13</sup> Àquelas que produzem etanol e açúcar.

À título de atualização e segundo o diretor técnico da Única, Antonio de Padua Rodrigues:

*No período de entressafra deverá prevalecer a oferta de etanol a partir do milho e o uso do estoque nos produtores, dado que o início da colheita de cana-de-açúcar na região Centro-Sul deverá acontecer somente no final do primeiro trimestre.*

Com a recente indicação do general Joaquim de Silva e Luna para presidir a Petrobras, analistas e operadores do mercado de etanol, bem como produtores e usinas ficaram alertas para as possibilidades futuras dessa transição, pois o risco de uma nova interferência do governo na política de preços de combustíveis da empresa seria um retrocesso ao setor sucroalcooleiro, comprometendo o cenário de rentabilidade traçado para o etanol até aqui.

Para Renato Augusto Pontes Cunha, presidente executivo da Associação de Produtores de Açúcar, Etanol e Bioenergia (Novabio), o governo deveria focar no etanol e nos biocombustíveis:

*Tudo isso são mudanças de efeito querendo alterar os defeitos. É possível fazer com que a concepção e os pressupostos sejam revistos. Senão esses efeitos vão sempre continuar prejudicando o abastecimento de combustíveis no Brasil.*

Outra preocupação a essa mudança diz respeito a instabilidade jurídica àqueles que, porventura, estivessem propensos a investir no mercado energético hoje.

## ***2.2. Situação da recuperanda***

Em nossa primeira reunião virtual objetivamos tratar de temas como o funcionamento das empresas, inclusive nesse momento de pandemia decorrente do Covid-19, assim como dúvidas acerca do envio das contas demonstrativas mensais.

Pelos representantes foi informado que as recuperandas continuam em atividade, vivenciando um momento de início de safra nos termos próximos a normalidade.

Superado o aludido, os representantes das recuperandas informaram a inexistência de demissões, como também informaram que todas as medidas de higiene estão sendo adotadas em razão da pandemia.

Demais disso, os representantes das recuperandas afirmaram que sua produção se encontra em 40% de etanol e 60% de açúcar havendo a perspectivas de tão somente 7% de quebra na nova safra a ser colhida, percentual alegado pelas recuperandas com baixo.

Tais informações continuarão sendo acompanhadas e farão parte do relatório visando dar ciência a comunidade de credores e ao juízo.

### **3. Visão Geral das Recuperandas**

Neste ponto, será apresentada a composição societária da empresa, assim como, eventuais alterações no que diz respeito às participações societárias. Não menos importante, também relacionaremos os estabelecimentos e filiais (quando houver), com breve descritivo da atividade desenvolvida em cada um, quando segmentada ou diferenciada.



### 3.1. Do Grupo

O grupo econômico formado pela Usina, chamado de Grupo Maringá, é composto por 18 empresas, caracterizadas abaixo:

01	Usina Santa Rita
Tipo de Estabelecimento	Matriz
Razão Social	Usina Santa Rita SA Açúcar e Álcool
Nome Fantasia	N/D
Data de Abertura	30/07/1971
CNPJ	45.353.547/0001-09
Inscrição Estadual	621.003.281.114
Endereço	Rodovia Anhanguera S/N
Complemento	Km 245
Bairro	
Cidade	Santa Rita do passa Quatro
Estado	São Paulo
CEP	13670-000
Natureza Jurídica	205-4 - Sociedade Anônima Fechada
CNAE Principal	10.71-6-00 - Fabricação de açúcar em bruto
CNAE Secundários	N/D
Capital Social (R\$)	18.813.866,00

02	Usina Maringá
Tipo de Estabelecimento	Matriz
Razão Social	Usina Maringá Indústria e Comércio Ltda.
Nome Fantasia	N/D
Data de Abertura	28/06/1972
CNPJ	43.951.227/0001-25
Inscrição Estadual	181.003.850.117
Endereço	Rodovia Araraquara Ribeirão Preto S/N
Complemento	Km 73
Bairro	Fazenda Bom Retiro
Cidade	Araraquara
Estado	São Paulo
CEP	14801-139
Natureza Jurídica	206-2 - Sociedade Empresária Limitada
CNAE Principal	10.71-6-00 - Fabricação de açúcar em bruto
CNAE Secundários	N/D
Capital Social (R\$)	30.261.371,00

03	Transbri
Tipo de Estabelecimento	Matriz
Razão Social	Transbri Única Transportes Ltda.
Nome Fantasia	N/D
Data de Abertura	25/06/1996
CNPJ	01.279.130/0001-78



Inscrição Estadual	621.021.448.114
Endereço	Via Anhanguera S/N
Complemento	Km 245, Casa 1, Sala 3
Bairro	Zona Rural
Cidade	Santa Rita do Passa Quatro
Estado	São Paulo
CEP	13670-000
Natureza Jurídica	206-2 - Sociedade Empresária Limitada
CNAE Principal	49.30-2-02 - Transporte rodoviário de carga, exceto produtos perigosos e mudanças, intermunicipal, interestadual e internacional
CNAE Secundários	N/D
Capital Social (R\$)	30.000,00

04	<b>Córrego Rico</b>
Tipo de Estabelecimento	Matriz
Razão Social	Agro Pecuária Córrego Rico Ltda.
Nome Fantasia	N/D
Data de Abertura	23/05/1978
CNPJ	49.934.383/0001-64
Inscrição Estadual	621.006.217.113
Endereço	Rod. Anhanguera S/N
Complemento	Km 245, Faz Córrego Rico
Bairro	Zona Rural
Cidade	Santa Rita do Passa Quatro
Estado	São Paulo
CEP	13670-000
Natureza Jurídica	206-2 - Sociedade Empresária Limitada
CNAE Principal	01.13-0-00 - Cultivo de cana-de-açúcar
CNAE Secundários	N/D
Capital Social (R\$)	108.216,00

05	<b>Citro Maringá</b>
Tipo de Estabelecimento	Matriz
Razão Social	Citro Maringá Agrícola e Comercial Ltda.
Nome Fantasia	N/D
Data de Abertura	28/06/1972
CNPJ	50.936.889/0001-91
Inscrição Estadual	181.071.410.115
Endereço	Fazenda Bom Retiro S/N
Complemento	
Bairro	
Cidade	Araraquara
Estado	São Paulo
CEP	14801-139
Natureza Jurídica	206-2 - Sociedade Empresária Limitada
CNAE Principal	01.13-0-00 - Cultivo de cana-de-açúcar
CNAE Secundários	N/D
Capital Social (R\$)	135.176.770,00

06	<b>Álamo</b>
----	--------------



Tipo de Estabelecimento	Matriz
Razão Social	Alamo Comércio e Distribuição Ltda.
Nome Fantasia	Alamo
Data de Abertura	17/11/1999
CNPJ	03.513.828/0001-31
Inscrição Estadual	621.029.314.111
Endereço	Via Anhanguera Km 245
Complemento	
Bairro	Zona Rural
Cidade	Santa Rita do Passa Quatro
Estado	São Paulo
CEP	13670-000
Natureza Jurídica	206-2 - Sociedade Empresária Limitada
CNAE Principal	47.12-1-00 - Comércio varejista de mercadorias em geral, com predominância de produtos alimentícios - minimercados, mercearias e armazéns
CNAE Secundários	
Capital Social (R\$)	3.000.000,00

07	<b>Dine Empreendimentos</b>
Tipo de Estabelecimento	Matriz
Razão Social	Dine Empreendimentos e Participações Eireli
Nome Fantasia	N/D
Data de Abertura	14/05/2013
CNPJ	18.108.034/0001-60
Inscrição Estadual	N/D
Endereço	Rodovia Anhanguera S/N
Complemento	Km 245, Sala 19
Bairro	Zona Rural
Cidade	Santa Rita do Passa Quatro
Estado	São Paulo
CEP	13670-000
Natureza Jurídica	230-5 - Empresa Individual de Responsabilidade Limitada (de Natureza Empresári
CNAE Principal	64.62-0-00 - Holdings de instituições não-financeiras
CNAE Secundários	N/d
Capital Social (R\$)	67.800,00

08	<b>Quatro Córregos</b>
Tipo de Estabelecimento	Matriz
Razão Social	Quatro Córregos Agro Pecuária Ltda
Nome Fantasia	N/D
Data de Abertura	15/10/1992
CNPJ	68.956.234/0001-40
Inscrição Estadual	621.015.990.113
Endereço	Via Anhanguera Fazenda Córrego Rico S/N
Complemento	Km 245
Bairro	Zona Rural
Cidade	Araraquara
Estado	São Paulo
CEP	14801-970
Natureza Jurídica	206-2 - Sociedade Empresária Limitada



CNAE Principal	01.52-1-03 - Criação de asininos e muare
CNAE Secundários	N/D
Capital Social (R\$)	20.014,00

09	Salto do Taquaral
Tipo de Estabelecimento	Matriz
Razão Social	Agro Pecuária e Industrial Salto do Taquaral Ltda.
Nome Fantasia	N/D
Data de Abertura	22/05/1985
CNPJ	01.378.447/0001-61
Inscrição Estadual	621.029.341.114
Endereço	Via Anhanguera Km 245
Complemento	Casa 1, Sala 5
Bairro	Zona Rural
Cidade	Santa Rita do Passa Quatro
Estado	São Paulo
CEP	13670-000
Natureza Jurídica	206-2 - Sociedade Empresária Limitada
CNAE Principal	01.51-2-02 - Criação de bovinos para leite
CNAE Secundários	01.51-2-03 - Criação de bovinos, exceto para corte e leite
Capital Social (R\$)	30,26

11 <sup>14</sup>	Condine
Tipo de Estabelecimento	Matriz
Razão Social	Condine Agro Pastoral Ltda
Nome Fantasia	Condine
Data de Abertura	29/04/1993
CNPJ	96.612.973/0001-50
Inscrição Estadual	621.041.634.110
Endereço	Via Anhanguera Km 245
Complemento	Casa 1, Sala 9
Bairro	Zona Rural
Cidade	Santa Rita do Passa Quatro
Estado	São Paulo
CEP	13670-000
Natureza Jurídica	206-2 - Sociedade Empresária Limitada
CNAE Principal	01.13-0-00 - Cultivo de cana-de-açúcar
CNAE Secundários	N/D
Capital Social (R\$)	1.598.360,00

<sup>14</sup> Mensalmente são encaminhados os documentos contábeis, os quais são enumerados, para melhor organização, entendemos. Neste sentido, solicitamos à recuperanda que nos informe o motivo do não aparecimento da empresa 10, uma vez que os documentos passam do número 9 para o 11. Segundo a recuperanda: *Os números fazem parte do cadastro no nosso sistema ERP e a empresa de cadastro 10 não faz mais parte do quadro operacional do Grupo. Lembrando que são 18 empresas em Regime de Recuperação Judicial e a maior numeração é 19. Ou seja, realmente o cadastro pula a numeração 10.*



12	Dine SA
Tipo de Estabelecimento	Matriz
Razão Social	Dine S/A Comercial Exportadora
Nome Fantasia	N/D
Data de Abertura	20/07/1995
CNPJ	00.712.624/0001-31
Inscrição Estadual	621.018.400.114
Endereço	Via Anhanguera Km 245
Complemento	Fazenda Córrego Rico
Bairro	Zona Rural
Cidade	Santa Rita do Passa Quatro
Estado	São Paulo
CEP	13670-000
Natureza Jurídica	205-4 - Sociedade Anônima Fechada
CNAE Principal	46.49-4-99 - Comércio atacadista de outros equipamentos e artigos de uso pessoal e doméstico não especificados anteriormente
CNAE Secundários	N/D
Capital Social (R\$)	697.500,00

13	Irmãos Cury
Tipo de Estabelecimento	Matriz
Razão Social	Irmão Cury S. A.
Nome Fantasia	N/D
Data de Abertura	20/07/1966
CNPJ	55.977.987/0001-90
Inscrição Estadual	621.019.452.110
Endereço	Via Anhanguera S/N
Complemento	Km 245, Casa 1, Sala 1
Bairro	Zona Rural
Cidade	Santa Rita do Passa Quatro
Estado	São Paulo
CEP	13670-000
Natureza Jurídica	205-4 - Sociedade Anônima Fechada
CNAE Principal	01.13-0-00 - Cultivo de cana-de-açúcar
CNAE Secundários	N/D
Capital Social (R\$)	29.750.000,00

14	Mafid
Tipo de Estabelecimento	Matriz
Razão Social	Mafid Empreendimentos e Participações S.A.
Nome Fantasia	N/D
Data de Abertura	31/10/1995
CNPJ	00.885.312/0001-20
Inscrição Estadual	N/D
Endereço	Rodvia Araraquara Ribeirão Preto Km 73
Complemento	Casa 1, Sala 3
Bairro	Zona Rural
Cidade	Araraquara
Estado	São Paulo
CEP	14801-970
Natureza Jurídica	205-4 - Sociedade Anônima Fechada



ADMINISTRAÇÃO  
JUDICIAL

CNAE Principal	01.13-0-00 - Cultivo de cana-de-açúcar
CNAE Secundários	N/D
Capital Social (R\$)	2.000.000,00

15	Sahnema
Tipo de Estabelecimento	Matriz
Razão Social	Sahnema Empreendimentos e Participações Ltda.
Nome Fantasia	N/D
Data de Abertura	02/10/1995
CNPJ	00.833.405/0001-00
Inscrição Estadual	N/D
Endereço	Rodovia Araraquara Ribeirão Preto Km 73
Complemento	Km
Bairro	Rural
Cidade	Araraquara
Estado	São Paulo
CEP	14801-970
Natureza Jurídica	206-2 - Sociedade Empresária Limitada
CNAE Principal	64.62-0-00 - Holdings de instituições não-financeiras
CNAE Secundários	41.10-7-00 - Incorporação de empreendimentos imobiliários
Capital Social (R\$)	2.000.000,00

16	Santa Rosa Participações
Tipo de Estabelecimento	Matriz
Razão Social	Sta Rosa Participações S/A
Nome Fantasia	N/D
Data de Abertura	11/11/1992
CNPJ	69.051.464/0001-23
Inscrição Estadual	N/D
Endereço	Via Anhanguera S/N
Complemento	Km 245
Bairro	Zona Rural
Cidade	Santa Rita do Passa Quatro
Estado	São Paulo
CEP	13670-000
Natureza Jurídica	205-4 - Sociedade Anônima Fechada
CNAE Principal	82.99-7-99 - Outras atividades de serviços prestados principalmente às empresas não especificadas anteriormente 63.99-2-00 - Outras atividades de prestação de serviços de informação não especificadas anteriormente 74.10-2-99 - atividades de design não especificadas anteriormente 74.90-1-05 - Agenciamento de profissionais para atividades esportivas, culturais e artísticas 74.90-1-99 - Outras atividades profissionais, científicas e técnicas não especificadas anteriormente 82.19-9-99 - Preparação de documentos e serviços especializados de apoio administrativo não especificados anteriormente
CNAE Secundários	82.99-7-03 - Serviços de gravação de carimbos, exceto confecção 82.99-7-07 - Salas de acesso à internet
Capital Social (R\$)	3.430.950,38



17	Usina Jequitiba da Mata
Tipo de Estabelecimento	Matriz
Razão Social	Usina Jequitiba da Mata Indústria e Comércio Ltda
Nome Fantasia	N/D
Data de Abertura	26/03/1984
CNPJ	53.363.305/0001-24
Inscrição Estadual	656.004.832.115
Endereço	Est Estação do Cerrado S/N
Complemento	Km 3
Bairro	Fazenda A Claras
Cidade	São Simão
Estado	São Paulo
CEP	14200-000
Natureza Jurídica	206-2 - Sociedade Empresária Limitada
CNAE Principal	11.11-9-01 - Fabricação de aguardente de cana-de-açúcar
CNAE Secundários	N/D
Capital Social (R\$)	10,31

18	Farm
Tipo de Estabelecimento	Matriz
Razão Social	Farm Indústria e Agro Pecuária Ltda
Nome Fantasia	N/D
Data de Abertura	25/02/2000
CNPJ	03.676.184/0001-00
Inscrição Estadual	621.082.312.113
Endereço	Via Anhanguera Km 245 S/N
Complemento	Casa 1, Sala 2
Bairro	Zona Rural
Cidade	Santa Rita do Passa Quatro
Estado	São Paulo
CEP	13670-000
Natureza Jurídica	206-2 - Sociedade Empresária Limitada
CNAE Principal	01.13-0-00 - Cultivo de cana-de-açúcar
CNAE Secundários	82.99-7-99 - Outras atividades de serviços prestados principalmente às empresas não especificadas anteriormente 02.10-1-06 - Cultivo de mudas em viveiros florestais 46.37-1-02 - Comércio atacadista de açúcar
Capital Social (R\$)	7.260.000,00

### 3.2. Da estrutura organizacional

O Grupo Maringá possui funcionários em três das empresas, quais sejam: Usina Santa Rita, Quatro Córregos e Usina Maringá que juntas apresentam a seguinte estrutura organizacional:



Período	Usina Santa Rita	Quatro Córregos	Usina Maringá	PJ	Total
Junho/20	1.095	4	22	0	1.121
Julho/20	1.094	4	22	0	1.120
Agosto/20	1.110	4	22	0	1.136
Setembro/20	1.097	4	17	0	1.118
Outubro/20	382	4	14	0	400
Novembro/20	385	5	15	0	405
Dezembro/20	384	5	14	5	408
Janeiro/21	388	5	14	5	412
Fevereiro/21	386	5	14	5	410

No mês de janeiro/2021 houve a contratação de quatro funcionários, enquanto no mês de fevereiro/2021 houve o fechamento de dois postos de trabalhos, encerrando o período com 410 colaboradores em sua folha de pagamento.

No relatório anterior:

A recuperanda explicou a forma de contratação dos funcionários – por tempo determinado para trabalho na safra corrente. No entanto, o questionamento se deve ao fato de não termos identificado o passivo referente a demissão de 718 funcionários ocorrida no mês de outubro/2020, o que não foi respondido. Não acumular o passivo pode indicar que as demissões foram pagas dentro do próprio mês, fato que não iria gerar o saldo de passivo, porém isso deve ser informado pela recuperanda.

Segundo a recuperanda<sup>15</sup>:

*Em complemento aos comentários feitos em notas anteriores, as demissões ocorridas em outubro de 2020 são pertinentes ao encerramento da moagem (contratos de prazo determinado). A safra no ano de 2020 iniciou-se em*

<sup>15</sup> Os documentos estão sendo analisados.



*15/04/2020, sendo que o seu término se deu em 24/10/2020. O valor da rescisão no mês 10/2020 foi de R\$ 2.863.867,93, conforme fichas analíticas da folha de pagamento e Balancete, demonstrados na sequência. As rescisões foram pagas nos meses 10 e 11/2020 respectivamente.*

### **3.3. Da divisão das operações**

Conforme descrito no pedido de recuperação judicial, as atividades das recuperandas se dividem em quatro grupos, são eles:

#### 1. Administração

- ✓ Santa Rosa Participações S.A. - CNPJ: 69.051.464/0001-23
- ✓ Dine Empreend. e Participações Eireli - CNPJ: 18.108.034/0001-60
- ✓ Sahnema Empreendimentos e Part. Ltda - CNPJ: 00.833.405/0001-00

#### 2. Cultivo

- ✓ Agropecuária e Ind. Salto do Taquaral Ltda. - CNPJ: 01.378.447/0001-61
- ✓ Agropecuária Córrego Rico Ltda. - CNPJ: 49.934.383/0001-64
- ✓ Agropecuária Santa Rosa Ltda. - CNPJ: 72.702.020/0001-15
- ✓ Citro Maringá Agrícola e Com. Ltda. - CNPJ: 50.936.889/0001-91
- ✓ Condine Agro Pastoril Ltda. - CNPJ: 96.612.973/0001-50
- ✓ Farm Indústria e Agropecuária Ltda. - CNPJ: 03.676.184/0001-00
- ✓ Irmãos Cury S.A. - CNPJ: 55.977.987/0001-90
- ✓ Mafid Empreendimentos e Part. S.A. - CNPJ: 00.885.312/0001-20
- ✓ Quatro Córregos Agropecuária Ltda. - CNPJ: 68.956.234/0001-40
- ✓ Usina Jequitibá da Mata Ind. e Com. Ltda. - CNPJ: 53.363.305/0001-24



### 3. Fabricação

- ✓ Usina Maringá Ind. e Com. Ltda. - CNPJ: 43.951.227/0001-25
- ✓ Usina Santa Rita S.A. Açúcar e Álcool - CNPJ: 45.353.547/0001-09

### 4. Distribuição e Transporte

- ✓ Alamo Comércio e Distr. Ltda. - CNPJ: 03.513.828/0001-31
- ✓ Dine S.A. Comercial Exportadora - CNPJ: 00.712.624/0001-31
- ✓ Transbri Única Transportes Ltda. - CNPJ: 01.279.130/0001-78

## 4. Informações Econômicas e Contábeis

De acordo com o IBRACON (NPC 27):

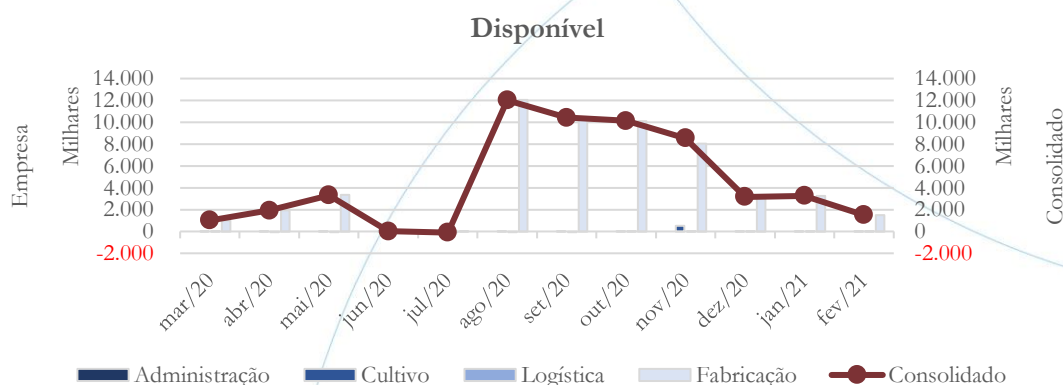
*[...] as demonstrações contábeis são uma representação monetária estruturada da posição patrimonial e financeira em determinada data e das transações realizadas por uma entidade no período findo nessa data. O objetivo das demonstrações contábeis de uso geral é fornecer informações sobre a posição patrimonial e financeira, o resultado e o fluxo financeiro de uma entidade, que são úteis para uma ampla variedade de usuários na tomada de decisões. As demonstrações contábeis também mostram os resultados do gerenciamento, pela Administração, dos recursos que lhe são confiados.*

### 4.1. Balanço Patrimonial

O Balanço Patrimonial, como demonstração contábil, tem por objetivo evidenciar de forma qualitativa e quantitativamente – em uma determinada data – a posição patrimonial e financeira da empresa.

#### 4.1.1. Disponível<sup>16</sup>

Gráfico 1



O saldo das disponibilidades apresentou aumento de 2,52% entre os meses de dezembro/2020 e janeiro/2021, seguido de redução de 53,62% no mês de fevereiro/2021 quando comparado ao mês anterior.

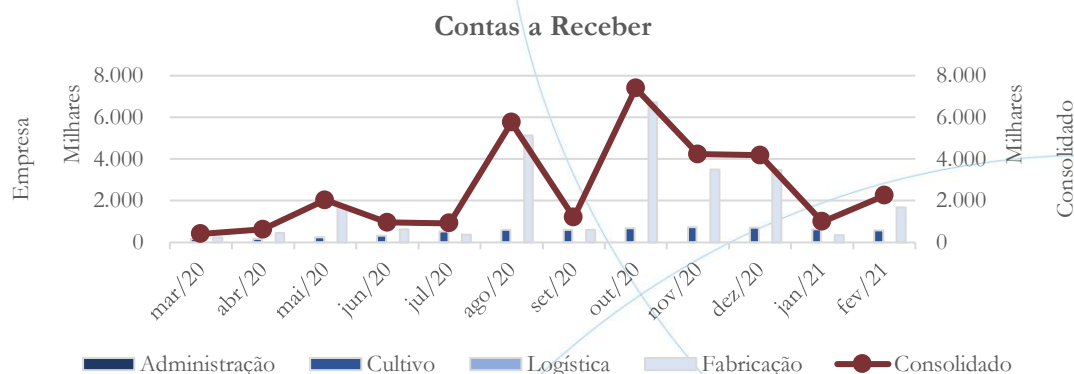
#### 4.1.2. Contas a Receber

O saldo do contas a receber se apresenta dividido em dois grupos, sendo denominados “Contas a Receber” e “Contas a Receber Parceria”, este último contabilizado a longo prazo.

<sup>16</sup> A conta disponível das recuperandas é composta pelas linhas: caixa, bancos e aplicações



Gráfico 2



O saldo do contas a receber apresentou queda de 76,24% entre os meses de dezembro/2020 e janeiro/2021, registrando posterior elevação de 126,14% no mês de fevereiro/2021 quando comparado ao mês anterior. Segundo a recuperanda, essa deve-se à *exportação por intermédio de trading, com recebimentos após o embarque do produto no porto e posterior fechamento de câmbio.*

No relatório anterior, solicitamos a seguinte informação:

O contas a receber também reflete o início de safra. Conforme esclarecimentos prestados pela recuperanda, a diminuição do saldo registrada nos meses de junho e julho foram referentes *as vendas que são realizadas à vista, impactando o contas a receber.* Observando o mês de agosto/2020 verifica-se que o saldo passou de R\$ 912,3 mil para R\$ 5,76 milhões, enquanto no mês de setembro/2020, o saldo contabilizado foi de R\$ 1,24 milhão. Demonstrando novamente grande oscilação, o saldo referente ao mês de outubro/2020 registrou o valor de R\$ 7,39 milhões, o qual apresenta forte redução no mês de novembro/2020 quando passou para R\$ 4,23 milhões, próximo ao contabilizado no mês de dezembro/2020, cujo saldo foi



de R\$ 4,17 milhões. Queira a recuperanda nos posicionar a respeito das oscilações apresentadas.

De acordo com a recuperanda:

*No mês de agosto de 2020 iniciou-se a venda de açúcar para o mercado externo. Nesta modalidade de vendas os pagamentos não são a vista, seguindo o regime de transporte ao porto, embarque e despacho documental, para somente depois fechar o câmbio efetivamente o recebimento.*

*Ainda como exemplo de receitas que passam a compor o saldo de contas a receber, no mês de outubro de 2020 firmou-se um contrato de venda de 2.534 M<sup>3</sup> de Etanol Hidratado para recebimento futuro. A expectativa com esse contrato foi buscar melhor remuneração na venda do etanol devido o período de entressafra, quando reduz a oferta de produto, consecutivamente aumentado o valor final.*

E também informa:

*Vale destacar que “ARRENDAMENTO DE TERRA” refere-se a áreas arrendadas no ano de 2015, quando, naquele ano, a empresa paralisou a operação de moagem de cana. Por serem áreas distantes da estrutura administrativa-agrícola, verificou-se ser mais viável, naquela época, o arrendamento.*

*Ainda, esclarece que não há um padrão de vendas linear. O perfil do Grupo, por ser de baixa capacidade de crédito, muitas vezes força a uma concentração maior de vendas no início da safra, chegando no final da safra sem estoques. Porém, na safra 2020/2021, especificamente no ano de 2020, pelo efeito positivo do preço e de outras entradas financeiras que atenderam as necessidades*



*emergenciais do caixa (recebimento de precatórios), o Grupo conseguiu manter-se com estoques, fazendo a venda mais para o final do ano e a preços muito melhores.*

A partir dos esclarecimentos acima, verifica-se na composição do contas a receber referente ao mês de dezembro/2020 que 76,5% desse diz respeito ao Etanol com recebimento futuro. Queira a recuperanda informar o prazo de recebimento.

Segundo a recuperanda:

*A operação de venda para recebimento futuro foi concretizada em janeiro de 2021.*

*A tabela 7 demonstra de forma resumida o início e fim da operação. A empresa WL, por se tratar de uma representante comercial, segue a determinação da “Resolução ANP (Agência Nacional do Petróleo, Gás Natural e Biocombustíveis) nº 43 de 22.12.2009, DOU 24.12.2009”, os produtos foram faturados para as distribuidoras por ela indicada.*

*“Da Aquisição e da Comercialização:*

*Art. 6º O fornecedor somente poderá comercializar etanol combustível com:*

*I - outro fornecedor cadastrado na ANP. II - distribuidor autorizado pela ANP. III - mercado externo.”*



Usina Santa Rita S/A Açúcar e Alcool

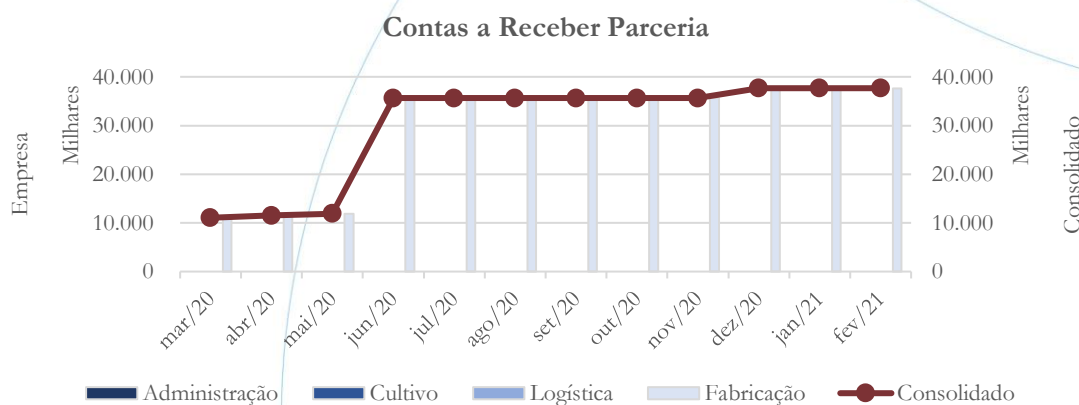
RESUMO - ETANOL PARA PAGAMENTO FUTURO - SAFRA 2020/2021

DATA	ENTREGAS
	LITROS
19/10/2020	151.539,00
20/10/2020	482.097,00
21/10/2020	516.148,00
22/10/2020	514.323,00
23/10/2020	453.792,00
24/10/2020	208.129,00
26/10/2020	89.002,00
31/10/2020	74.461,00
03/11/2020	74.649,00
04/11/2020	44.708,00
<b>TOTAL</b>	<b>2.608.848,00</b>

RESUMO			
DATA	FATURADO	PAGAMENTO	SALDO A RECEBER
outubro-20	R\$ 4.978.982,00		R\$ 4.978.982,00
novembro-20	R\$ 338.714,00	R\$ 2.100.000,00	R\$ 3.217.696,00
dezembro-20		R\$ 20.800,00	R\$ 3.196.896,00
janeiro-21	R\$ 154.199,16	R\$ 3.351.095,16	R\$ 0,00
<b>TOTAL</b>	<b>R\$ 5.471.895,16</b>	<b>R\$ 5.471.895,16</b>	

Tabela 7 – Resumo Operação Etanol para pagamento Futuro. Empresa WL

Gráfico 3



O saldo do contas a receber denominado parceria, após apresentar aumento no mês de dezembro/2020, manteve-se estável nos meses de janeiro/2021 e fevereiro/2021.

No relatório anterior:

Solicitamos à recuperanda que encaminhasse o razão do contas a receber parceria, bem como todos os documentos que suplantam a instrumentalização do ativo biológico e ainda, que nos informar o funcionamento/finalidade da conta em questão.

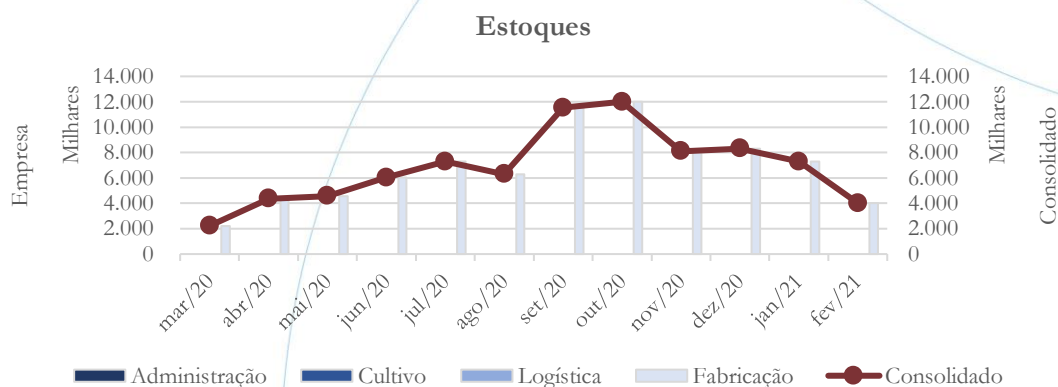
Segundo a recuperanda<sup>17</sup>:

*Quanto à instrumentalização dessa conta, por tratar-se de contrato que carregam estratégias comerciais, submetemos a solicitação a área jurídica da empresa.*

A partir do acima exposto pela recuperanda, aguardamos os esclarecimentos.

#### 4.1.3. Estoques

Gráfico 4



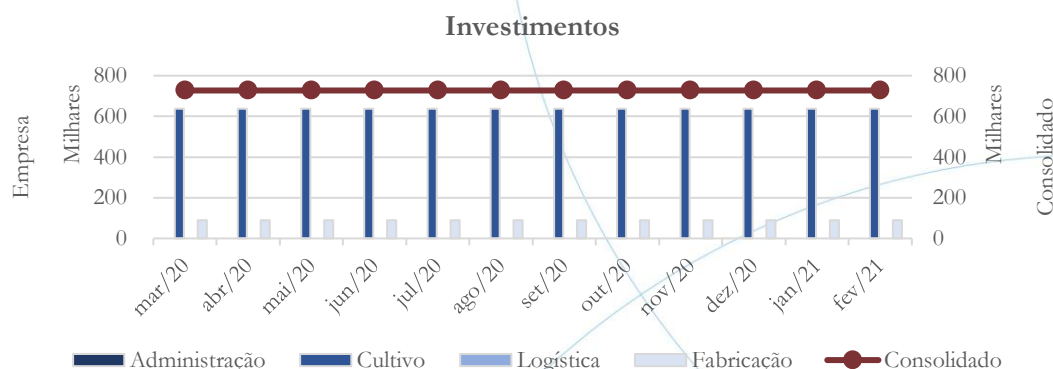
A conta estoques apresentou diminuição no saldo referente aos meses de janeiro (12,25%) e fevereiro (44,98%) – conforme gráfico acima. Segundo a recuperanda a diminuição deve-se a venda da cana-de-açúcar.

#### 4.1.4. Participações em cooperativa<sup>18</sup>

<sup>17</sup> Encaminhou o razão solicitado.

<sup>18</sup> A recuperanda alterou a nomenclatura da Conta Investimentos – Outros Investimentos para Participações em cooperativa.

Gráfico 5



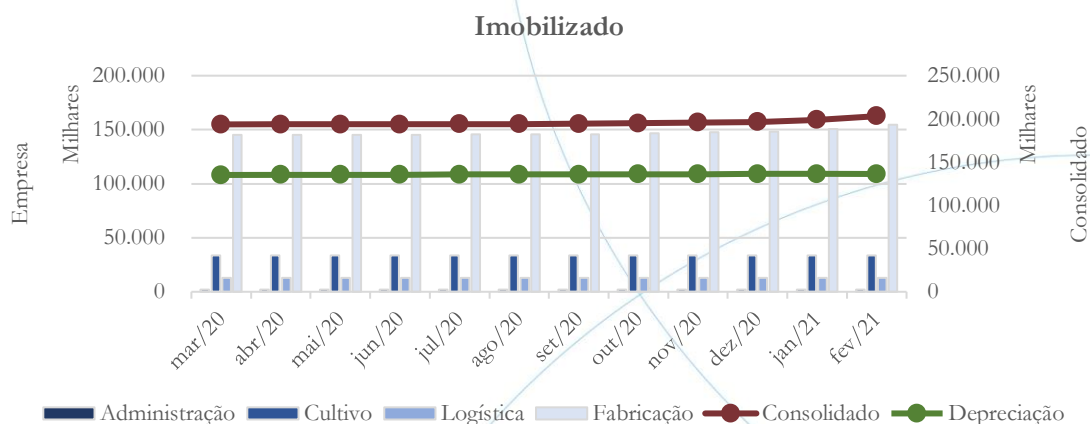
O valor dos investimentos manteve-se estável ao longo do período em análise. Observando a conta 1.3.1.03.10 referente a Agropecuária Santa Rosa verifica-se a nomenclatura *Certificado do Tesouro Nacional*. No entanto, no Balanço Patrimonial a mesma conta possui a nomenclatura *Participações em Cooperativas*. Solicitamos à recuperanda que nos informe a respeito de tal divergência, bem como que nos posicione a respeito do conteúdo dessa conta.

#### 4.1.5. Imobilizado

A lei 11.101/05 – que regula a recuperação judicial, a extrajudicial e a falência do empresário e da sociedade empresária – em seu art. 66, aponta que:

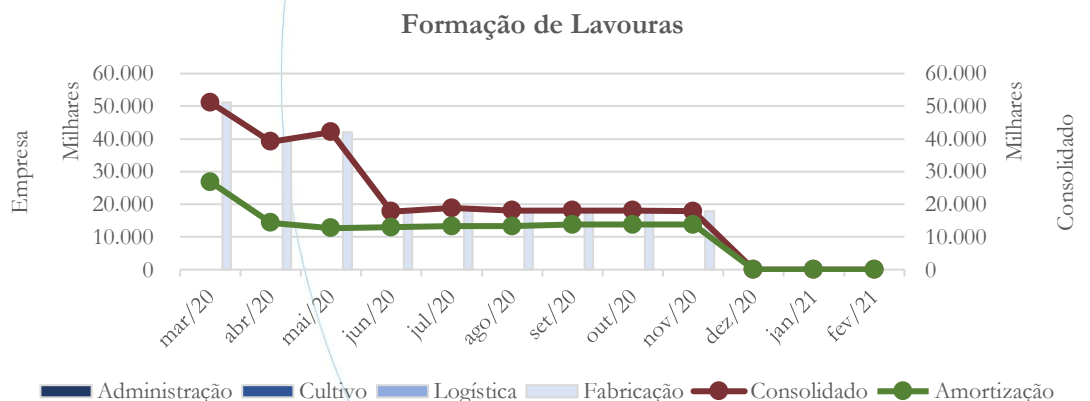
*Após a distribuição do pedido de recuperação judicial, o devedor não poderá alienar ou onerar bens ou direitos de seu ativo permanente, salvo evidente utilidade reconhecida pelo juiz, depois de ouvido o Comitê, com exceção daqueles previamente relacionados no plano de recuperação judicial.*

Gráfico 6



O imobilizado<sup>19</sup> registrou aumento de 1,27% entre os meses de dezembro/2020 e janeiro/2021 e de 2,05% entre os meses de janeiro/2021 e fevereiro/2021. A depreciação registrou aumento de 0,04% e 0,05%, respectivamente no mesmo período.

Gráfico 7



Conforme gráfico acima, a conta formação de lavouras não apresentou saldo nos meses de dezembro/2020, janeiro/2021 e fevereiro/2021. Solicitamos à recuperanda

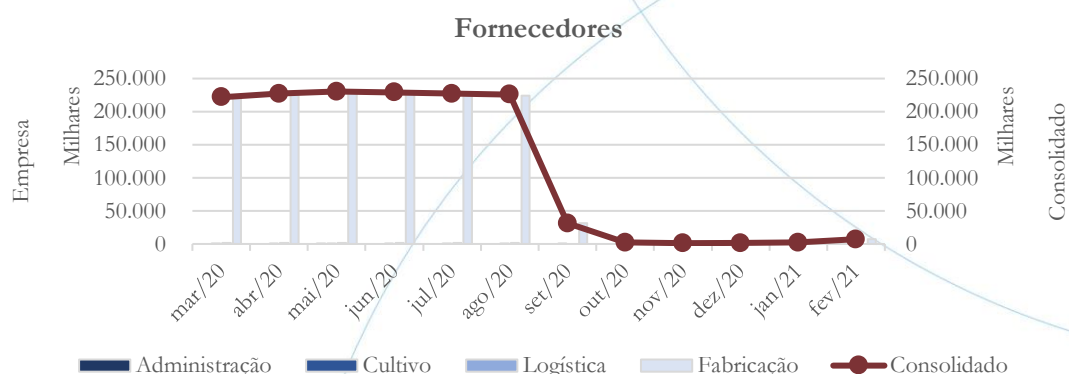
<sup>19</sup> Desconsiderando a depreciação.



que preste esclarecimentos de tais reconhecimentos, bem como nos informe o funcionamento dessa.

#### 4.1.6. Fornecedores

Gráfico 8



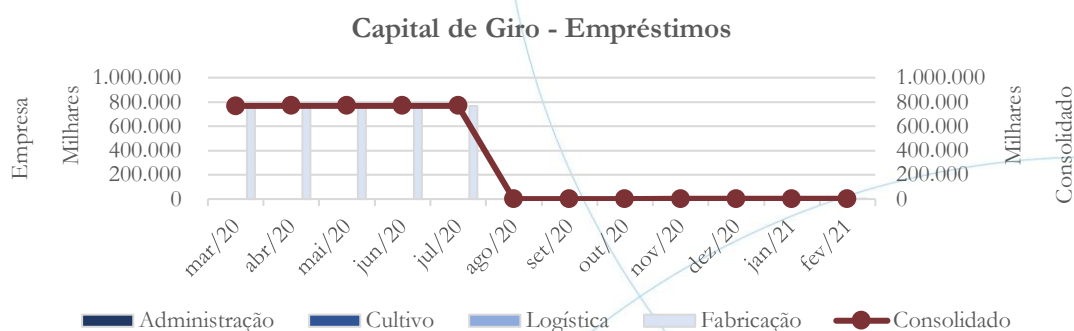
O passivo referente a fornecedores apresentou aumento no saldo referente aos meses de janeiro (64,79%) e fevereiro (218,34%). Conforme nota explicativa enviada pela recuperanda, a aumento se deve:

*As compras de equipamentos, peças e serviços seguem o fluxo de pagamento acordado com os fornecedores e, geralmente, concentrando-se o pagamento para o período de moagem, por isso acumula saldos na conta em questão.*

#### 4.1.7. Empréstimos<sup>20</sup>

<sup>20</sup> Conforme classificado pela recuperanda, sua nomenclatura é Capital de Giro – Empréstimos.

Gráfico 9



O saldo dos empréstimos e financiamentos manteve-se estável entre os meses de dezembro/2020 e janeiro/2021, apresentando diminuição de 26,65% no mês de fevereiro/2021 quando comparado ao mês anterior.

No relatório anterior:

Queira a recuperanda esclarecer a que título os maquinários integram a sua atividade (aquisição via *leasing* ou locação) como forma de compreender corretamente os números apresentados e sua correta destinação à luz da técnica contábil.

Segundo a recuperanda:

*Trata-se de um contrato de locação, conforme arquivos anexos em pdf: “anexo III - contrato locacao colorado.pdf e anexo IV - aditivo de contrato locacao colorado.pdf”<sup>21</sup>, porém, conforme determina a norma contábil, esses equipamentos foram reclassificados para a conta do ativo imobilizado e seu valor provisionado na conta empréstimo e financiamentos.*

<sup>21</sup> O contrato de locação está sendo analisado.



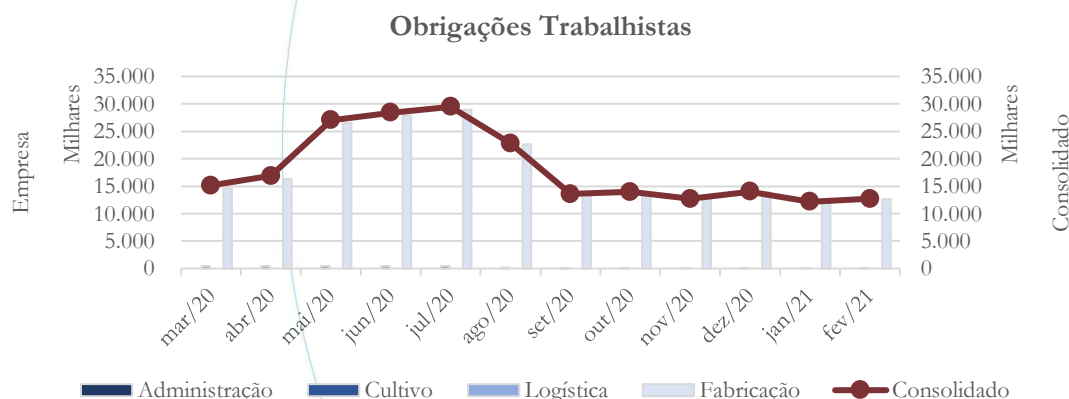
Segundo orientação do Comitê de Pronunciamentos Contábeis CPC\_06 (R2) “este deverá também ser reconhecido dentro do Ativo Imobilizado do arrendatário, salvo se for considerado de curto prazo (vigência contratual de 12 meses ou menos) ou arrendamentos de baixo valor (nestes 2 casos os valores do arrendamento serão reconhecidos como despesa).”

USINA SANTA RITA S A ACUCAR E ALCOOL EM RECUPERAÇÃO JUDICIAL						folha 1
CON0221/3 BALANCETE PARCIAL						
VALORES EM REAL PERIODO - 01/01/2020 A 28/02/2021						EXTRAÍDO EM 31/03/2021 AS 16:08:14 HRS.
NOME	SALDO ANTERIOR	DEBITO	CREDITO	VARIACAO	SALDO ATUAL	
2.2.1.01.17 EMPRESTIMO ADQUIRIDO DE TERC	0,00	925.769,36	1418.800,00	493.030,64C	493.030,64C	
TOTAL GERAL	0,00	925.769,36	1418.800,00	493.030,64C	493.030,64C	

Tabela 9 - Recorte Balancete Parcial

#### 4.1.8. Obrigações Sociais e Trabalhistas

Gráfico 10



O saldo das obrigações trabalhistas apresentou diminuição de 13,1% entre os meses de dezembro/2020 e janeiro/2021, enquanto no mês de fevereiro/2021 esse apresentou aumento de 4,46% - conforme gráfico acima.

A tabela abaixo apresenta a composição do passivo trabalhista:

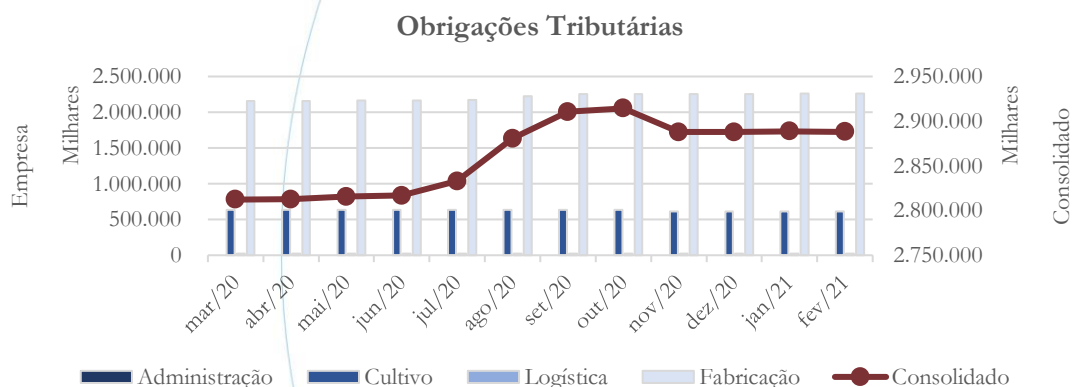


Trabalhista	set/20	out/20	nov/20	dez/20	jan/21	fev/21
FGTS	358.405	340.478	474.366	620.008	719.416	816.574
INSS	1.675.013	1.945.539	2.058.316	2.232.386	2.351.766	2.431.470
INSS Retido	2.353.263	2.908.454	3.053.748	3.305.999	3.475.691	3.591.485
Multa FGTS	0	156.646	0	5.068	0	5.505
Outros	1.582.965	2.018.999	2.019.607	1.841.706	1.858.098	1.858.098
Previdenciário	0	0	0	0	0	0
Provisão	5.158.108	3.422.943	3.630.290	3.872.338	2.392.490	2.558.207
Rescisões	0	1.533.420	0	25.508	69	16.572
Salários	2.386.564	1.597.526	1.452.181	2.064.198	1.338.797	1.400.865
Sindicato	12.263	16.494	11.789	15.666	15.647	15.625
<b>Total</b>	<b>13.526.581</b>	<b>13.940.501</b>	<b>12.700.297</b>	<b>13.982.877</b>	<b>12.151.974</b>	<b>12.694.400</b>

No mês de fevereiro/2021, o INSS retido foi responsável por 29,65% do passivo demonstrado, seguido pelo INSS patronal com 20,08%.

#### 4.1.9. Passivo Tributário

Gráfico 11



As obrigações tributárias apresentaram aumento de 0,02% no saldo referente ao mês de janeiro /2021, enquanto no mês de fevereiro/2021 esse registrou diminuição de 0,02% quando comparado ao mês anterior.

A tabela abaixo apresenta o passivo tributária por esfera fazendária:

Fazenda	set/20	out/20	nov/20	dez/20	jan/21	fev/21
Municipal	396.077.822	396.167.746	396.174.219	396.173.100	396.173.372	387.308.473
Estadual	1.154.878.169	1.156.255.291	1.155.769.601	1.155.171.236	1.154.543.199	1.153.905.594
Federal	328.005.478	331.559.891	331.090.054	331.653.766	332.007.408	333.954.301
Previdenciário	1.031.477.082	1.034.609.791	1.009.042.156	1.009.132.465	1.009.131.986	1.016.105.165
Outros Tributos	1.855	2.057	2.256	1.405	182	199
<b>Total</b>	<b>2.910.440.408</b>	<b>2.918.594.777</b>	<b>2.892.078.286</b>	<b>2.892.131.973</b>	<b>2.891.856.146</b>	<b>2.891.273.731</b>

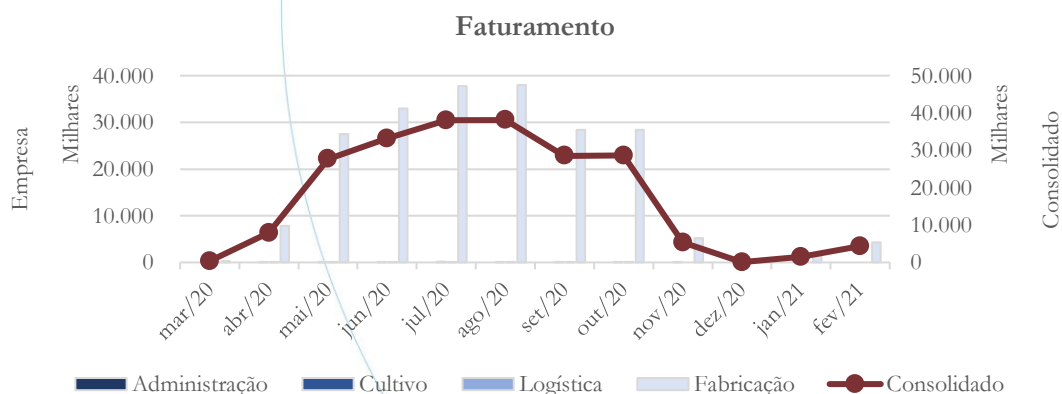
O passivo correspondente a esfera estadual representa 85,03% do passivo tributário total, seguido pela previdenciária, com 74,87%.

#### 4.2. Demonstração do Resultado do Exercício

A Demonstração do Resultado do Exercício (DRE), como relatório contábil é confeccionada junto com o Balanço Patrimonial e oferece uma síntese econômica das atividades operacionais e não operacionais permitindo visualizar assim se a empresa está gerando lucro ou prejuízo, em um determinado período.

##### 4.2.1. Faturamento

Gráfico 12



O faturamento registrou aumento nesse início de 2021, passando de R\$ 79,1 mil no mês de dezembro/2020 para R\$ 1,48 milhão em janeiro/2021 e chegando a R\$ 4,33



milhões em fevereiro/2021. De acordo com a recuperanda, tal fato deve-se a exportação de açúcar.

No relatório anterior, a recuperanda havia disponibilizado uma tabela quando de seus esclarecimentos. No entanto, essa tabela apresentava divergências, as quais foram indicadas e repassadas à recuperanda.

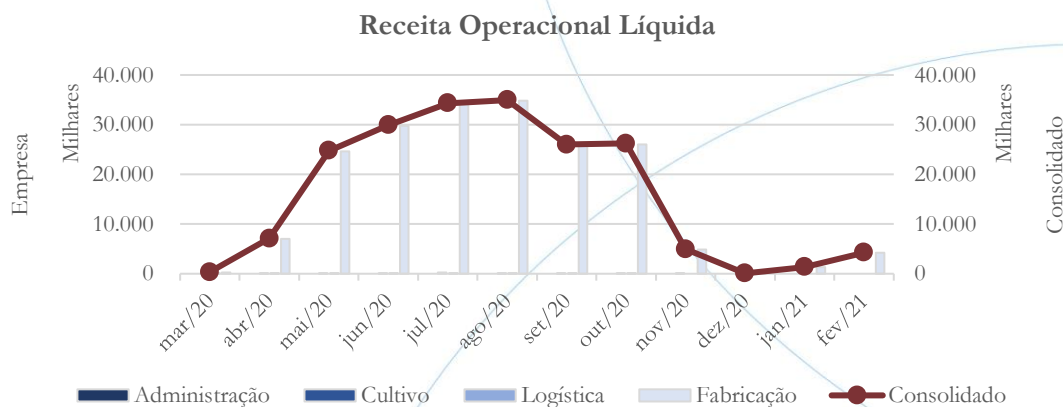
Em resposta a tais divergências, a recuperanda informou que houve um *equivoco no preenchimento da tabela que fora enviada anteriormente*, sendo aquela substituída pela tabela reproduzida abaixo.

<b>RESUMO PRODUTOS COMERCIALIZADOS - USINA SANTA RITA</b>				
<b>PERÍODO</b>	<b>VOLUME DE AÇÚCAR</b>	<b>VAR %</b>	<b>VOLUME DE ETANOL</b>	<b>VAR %</b>
abr/20	3.130.399,00 - Kg	100,00%	2.304.627,00 - Lts	100,00%
mai/20	13.360.890,00 - Kg	326,81%	6.299.893,00 - Lts	173,36%
jun/20	13.827.023,00 - Kg	3,49%	7.220.651,00 - Lts	14,62%
jul/20	17.090.545,00 - Kg	23,60%	7.614.019,00 - Lts	5,45%
ago/20	13.707.681,00 - Kg	-19,79%	9.946.971,00 - Lts	30,64%
set/20	8.214.139,00 - Kg	-40,08%	8.108.841,00 - Lts	-18,48%
out/20	9.131.437,00 - Kg	11,17%	6.115.454,00 - Lts	-24,58%
nov/20	2.068.095,00 - Kg	-77,35%	254.817,00 - Lts	-95,83%
dez/20	0,00 - Kg	-100,00%	0,00 - Lts	-100,00%
<b>TOTAL</b>	<b>80.530.209,00 - Kg</b>		<b>47.865.273,00 - Lts</b>	
<b>FATURAMENTO</b>				
<b>PERÍODO</b>	<b>USINA SANTA RITA</b>	<b>VAR %</b>	<b>CONSOLIDADO</b>	<b>VAR %</b>
abr/20	R\$ 7.518.923,53	100,00%	R\$ 7.844.485,11	100,00%
mai/20	R\$ 27.496.839,68	265,70%	R\$ 27.589.491,19	251,71%
jun/20	R\$ 33.009.507,36	20,05%	R\$ 33.100.481,59	19,97%
jul/20	R\$ 37.673.383,22	14,13%	R\$ 37.890.146,61	14,47%
ago/20	R\$ 37.929.158,59	0,68%	R\$ 38.019.600,32	0,34%
set/20	R\$ 28.215.223,40	-25,61%	R\$ 28.306.770,02	-25,55%
out/20	R\$ 28.245.546,93	0,11%	R\$ 28.341.857,46	0,12%
nov/20	R\$ 5.205.459,27	-81,57%	R\$ 5.298.619,94	-81,30%
dez/20		-100,00%	R\$ 79.101,34	-98,51%
<b>TOTAL</b>	<b>R\$ 205.294.041,98</b>		<b>R\$ 206.470.553,58</b>	

Tabela 10 – Quadro Demonstrativo de Faturamento

### 4.2.2. Receita Líquida

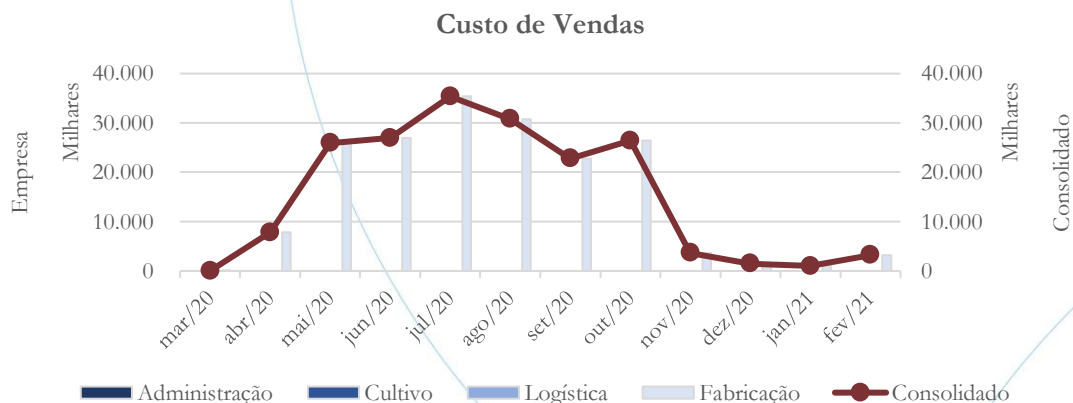
Gráfico 13



A curva da receita líquida, por consequência, acompanha a curva do faturamento, conforme gráfico acima. O saldo da receita líquida passou de R\$ 71,6 mil no mês de dezembro/2020 para R\$ 1,34 milhão em janeiro/2021, chegando a R\$ 4,26 milhões no mês de fevereiro/2021.

### 4.2.3. Custo de Vendas

Gráfico 14





O saldo da conta custo de vendas passou de R\$ 1,49 milhão em dezembro/2020 para R\$ 977,7 mil no mês de janeiro/2021, enquanto no mês de fevereiro/2021 esse foi de R\$ 3,21 milhões.

No relatório anterior solicitamos a seguinte informação:

Queira a recuperanda encaminhar as notas fiscais<sup>22</sup> de compra de estoques referentes ao exercício de 2020.

A recuperanda informou:

*Por se tratar de uma indústria, a composição do custo de venda é obtida por meio da apuração dos gastos incorridos durante o processo produtivo, que é distribuído por área e rateado para o produto final. Nesses gastos ou custos estão inclusos: mão obra, insumos industriais, cana de açúcar, peças, dentre outros. Esses valores são apropriados na conta de estoques Açúcar e Etanol. Depois esses valores são apropriados ao custo de venda conforme o fluxo de comercialização. As notas fiscais seriam todas as notas de aquisições da usina.*

#### 4.2.4. Margem de Contribuição<sup>23</sup>

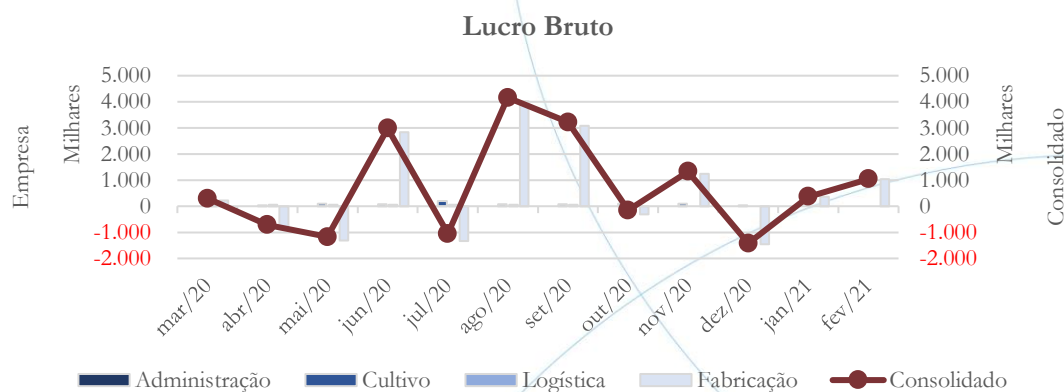
---

<sup>22</sup> Não encontramos o anexo referente as notas fiscais – as quais foram novamente solicitadas.

<sup>23</sup> Também conhecida como Lucro Bruto o qual é obtido pela diferença entre a receita advinda da venda e seus respectivos custos.



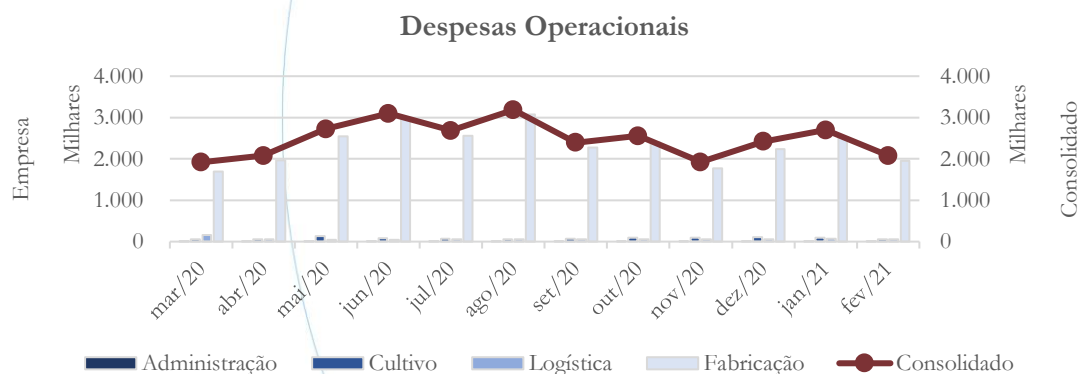
Gráfico 15



Nos meses de janeiro/2021 e fevereiro/2021, a recuperanda apresentou lucro bruto, o qual passou de R\$ 367,2 mil para R\$ 1,04 milhão, respectivamente.

#### 4.2.5. Despesas Operacionais

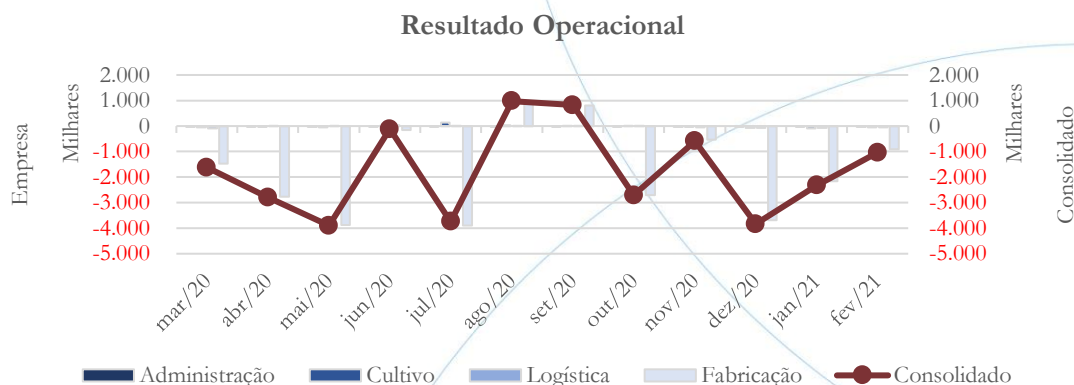
Gráfico 16



No mês de janeiro/2021, as despesas operacionais registraram aumento de 11,37%, enquanto no mês de fevereiro/2021 houve diminuição de 22,76% quando comparadas ao mês anterior – conforme gráfico acima.

### 4.2.6. Resultado Operacional (EBITDA)

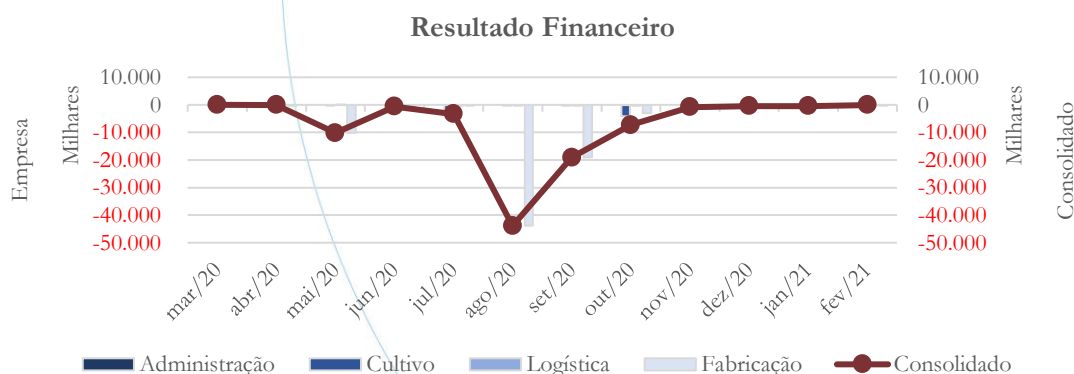
Gráfico 17



Embora o resultado operacional ainda apresente saldo negativo, esse registrou diminuição de 39,38% e 55,27% nos meses de janeiro/2021 e fevereiro/2021, respectivamente.

### 4.2.7. Resultado Financeiro

Gráfico 18



O resultado financeiro apresentou diminuição no saldo negativo referente aos meses de janeiro (6,14%) e fevereiro (91,11%).

No relatório anterior solicitamos à recuperanda o envio do livro razão da conta atualização de impostos – o qual foi encaminhado<sup>24</sup>.

#### 4.2.8. Resultado Não Operacional

Gráfico 19



No mês de janeiro/2021, o resultado não operacional apresentou diminuição de 18,86% quando comparado ao mês anterior, enquanto no mês de fevereiro/2021 houve aumento de 187,57%.

No relatório anterior, solicitamos à recuperanda que nos informasse a origem do saldo do resultado não operacional, bem como o motivo da elevação apresentada. A recuperanda informou:

*Essa elevação se deu pelo recebimento parcial da Ação de Preço contra a União Federal, capitaneada pela Copersucar. O processo condenou a União a indenizar danos decorrentes da fixação de preços defasados em vendas de açúcar e etanol realizadas na década de 1980.*

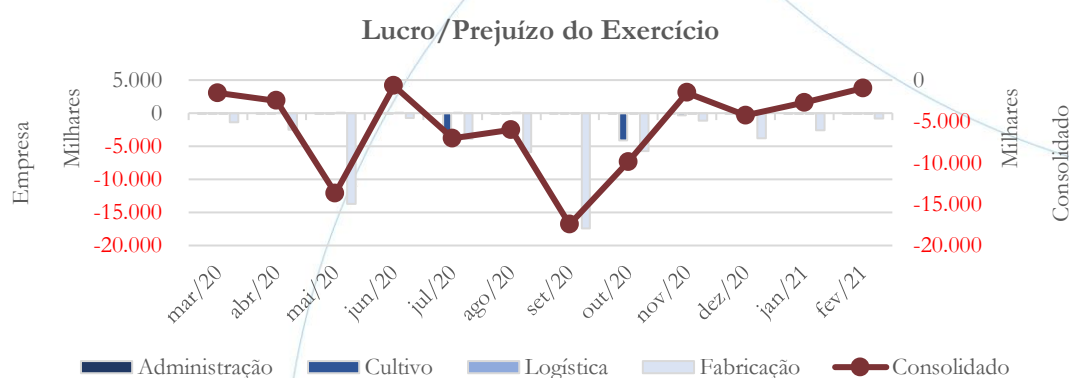
<sup>24</sup> Está sendo analisado.

O Grupo Maringá, na condição de ex-cooperada, tem direito ao repasse proporcional dos precatórios.

Solicitamos à recuperanda que encaminhe o comprovante referente a tal recebimento.

#### 4.2.9. Resultado Líquido

Gráfico 20



Embora a recuperanda ainda apresente prejuízo líquido, este apresentou diminuição de 35,95% e 63,71% nos meses de janeiro/2021 e fevereiro/2021, respectivamente.

#### 4.3. Índices e Indicadores

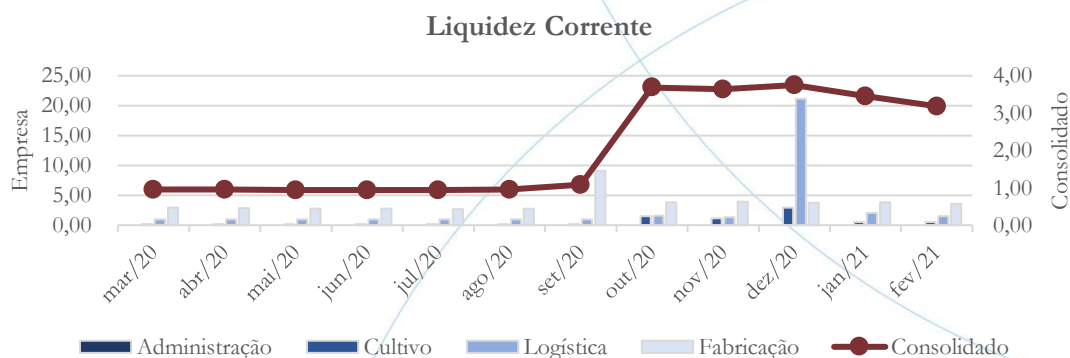
Os índices e indicadores são resultados obtidos através da análise contábil da empresa, os quais fornecem informações relevantes a respeito das operações realizadas possibilitando uma melhor avaliação, via fórmulas matemáticas, na averiguação das demonstrações financeiras.

##### 4.3.1. Liquidez Corrente



A liquidez corrente<sup>25</sup> – obtida através da razão entre o ativo circulante e o passivo circulante – tem como objetivo demonstrar se a empresa está cumprindo com as obrigações imediatas, ou seja, àquelas de curto prazo.

Gráfico 21



No mês de fevereiro/2021, o grupo demonstrou possuir R\$ 3,18 para cada R\$ 1,00 de dívida adquirida a curto prazo.

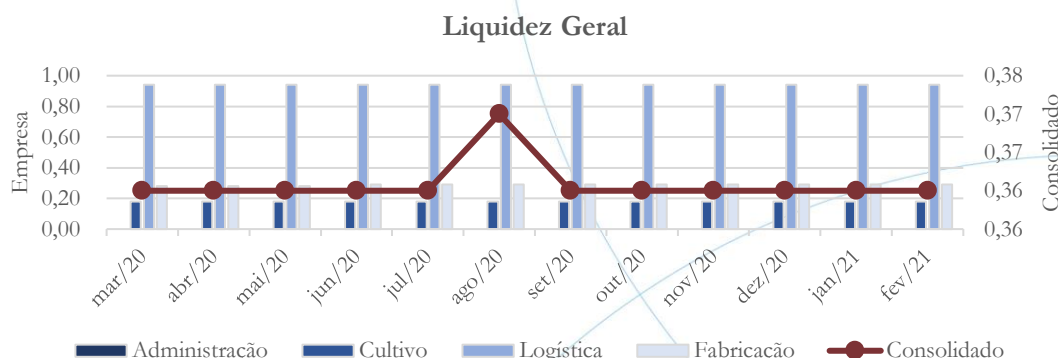
#### 4.3.2. Liquidez Geral

Objetiva comparar a capacidade da empresa a curto e a longo prazo<sup>26</sup>. Neste sentido, quando o resultado deste for menor que 1, em tese, a empresa estaria com problemas financeiros e, conseqüentemente, apresentaria dificuldades em cumprir suas obrigações.

<sup>25</sup> Quanto maior for o índice encontrado, melhor é a situação de liquidez da empresa.

<sup>26</sup> Calcula-se a liquidez geral através da soma do ativo circulante e realizável a longo prazo dividido pela soma do passivo circulante e não circulante.

Gráfico 22

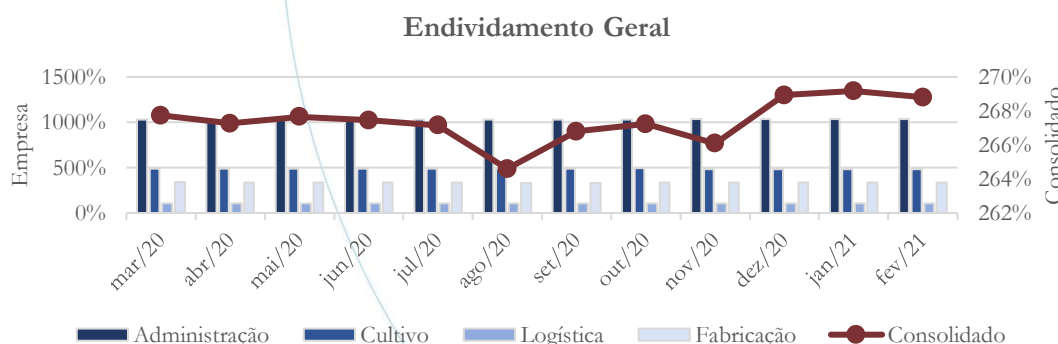


Considerando os direitos e obrigações a curto e longo prazos, o grupo demonstrou possuir R\$ 0,36 para cada R\$ 1,00 de obrigação adquirida.

### 4.3.3. Endividamento

O objetivo deste índice é verificar o percentual de capital de terceiros que a empresa utiliza naquele período em análise. Neste sentido, quanto mais elevado for o índice, maior o grau de endividamento no andamento de suas atividades.

Gráfico 23

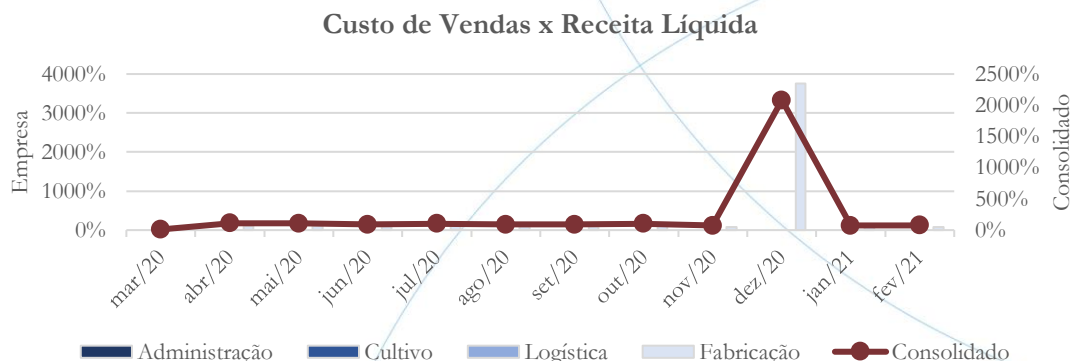


O endividamento geral apresentou índice de 269% no mês de fevereiro/2021, indicando dependência de capital de terceiros na operação.

### 4.3.4. Participação do Custo de Vendas

Mostra a participação do custo de vendas na receita líquida auferida em cada período.

Gráfico 24

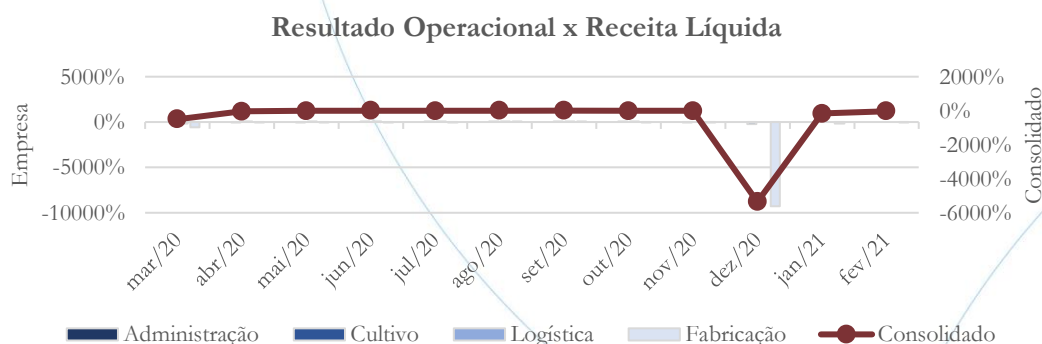


No mês de fevereiro/2021, o custo de vendas representou 75,57% da receita líquida.

### 4.3.5. Resultado da operação

O EBITDA (*Earnings before interests, taxes, depreciation and amortizations*) – resultado antes dos juros, impostos, depreciação e amortizações – que mede o resultado da operação. Neste sentido, este nos mostra quanto dinheiro é gerado pelos ativos operacionais.

Gráfico 25

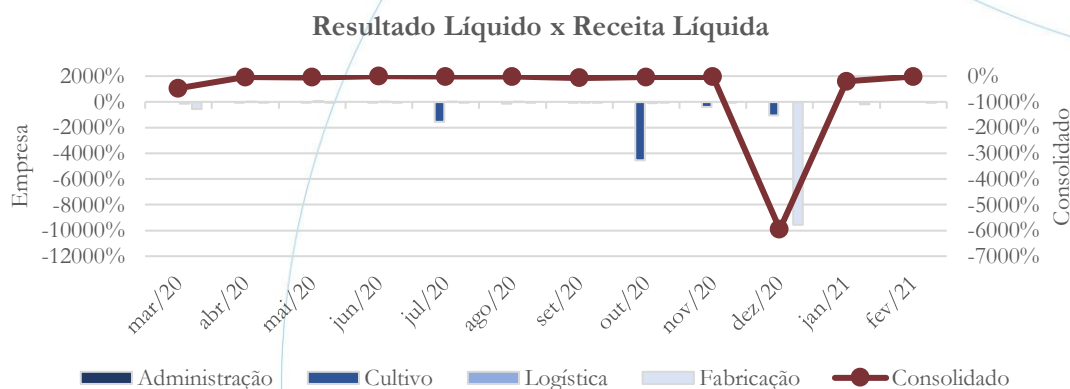


O retorno operacional, no mês de fevereiro/2021, foi negativo com taxa de 24,45%, conforme gráfico acima.

### 4.3.6. Retorno Líquido

O resultado líquido desconsidera todos os fatores que influenciam o resultado de uma operação, ou seja, depreciação, amortizações, juros pagos e recebidos, receitas e despesas não operacionais, impostos sobre lucro, entre outros – isto é, apresenta o lucro que o ativo realmente oferece à empresa.

Gráfico 26



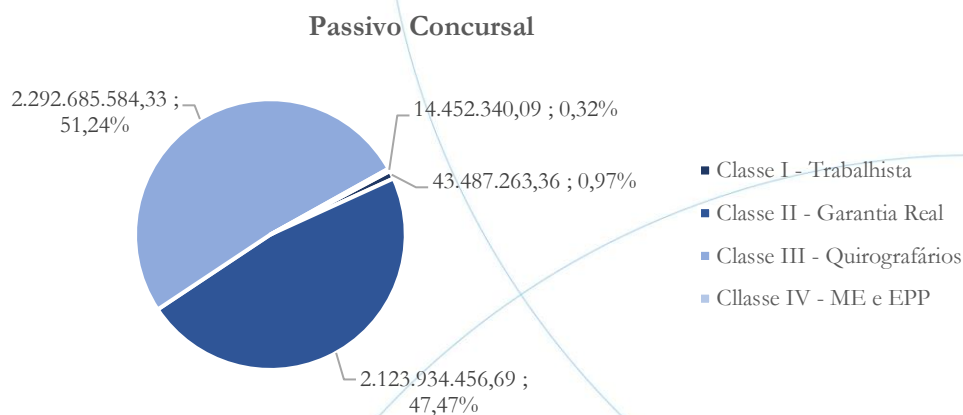
O retorno líquido também é negativo, conforme gráfico acima.

## 5. Passivo Concursal

O passivo concursal<sup>27</sup> possui valor total de R\$ 4,47 bilhões, conforme gráfico abaixo:

<sup>27</sup> Atualizado em abril/2021.

Gráfico 27



Conforme a tabela abaixo, esse distribui-se da seguinte forma:

Classes de Credores	Quantidade de Credores	Valor do Crédito	Participação da Classe
Classe I - Trabalhista	757	43.487.263,36	0,97%
Classe II - Garantia Real	2	2.123.934.456,69	47,47%
Classe III - Quirografários	652	2.292.685.584,33	51,24%
Classe IV - ME e EPP	83	14.452.340,09	0,32%
<b>Total</b>	<b>1.494</b>	<b>4.474.559.644,47</b>	<b>100,00%</b>

A Classe I possui 757 credores, representando 0,97% do passivo total, enquanto na Classe II há 2 credores, os quais representam 47,47% do valor. Na Classe III, representando 51,24% do passivo total há 652 credores, enquanto na Classe IV há 83 credores, representando 0,32% do valor total.

## 6. Análise e considerações finais

O Grupo Maringá vem buscando melhora em sua organização, ainda que apresente divergências em sua contabilidade<sup>28</sup>.

Nos meses de janeiro/2021 e fevereiro/2021, o Grupo apresentou margem operacional positiva e diminuição no prejuízo líquido.

No mais, continuaremos acompanhando.

## 7. Acompanhamento processual

Recuperação Judicial

Processo n. 1000431-30.2020.8.26.0547

14/05/2020	• Petição inicial
19/06/2020	• Deferimento Pedido de Homologação da RJ
10/07/2020	• Edital Art. 52, §1º

Para verificação do andamento processual acesse o site: [www.r4cempresarial.com.br](http://www.r4cempresarial.com.br)

## 8. Anexos

<sup>28</sup> As quais foram encaminhadas à recuperanda.

**DINE EM PREENDIM ENTOS E PART. EIRELI**

18.108.034/0001-60

BALANÇO PATRIMONIAL

ATIVO		PASSIVO	
	jan/21		jan/21
<b>ATIVO CIRCULANTE</b>	-	<b>PASSIVO CORRENTE</b>	-
Caixa	-	Fornecedores	-
Banco Conta Movimento	-	Obrigações trabalhistas e previdenciária	-
Contas a Receber	-	Obrigações Tributárias	-
Estoques	-	Parcelamento de Impostos	-
Impostos a Recuperar	-	Débitos com Pessoas Ligadas	-
Adiantamentos a terceiros	-	Adiantamento de Clientes	-
Creditos com Pessoas Ligadas	-	Outras Contas a Pagar	-
Outras Contas	-		
<b>ATIVO NÃO CIRCULANTE</b>		<b>PASSIVO NÃO CIRCULANTE</b>	
<b>REALIZÁVEL A LONGO PRAZO</b>	-	<b>EXIGÍVEL A LONGO PRAZO</b>	-
Deposito/Bloqueio Judicial	-	Capital de Giro - Empréstimos	-
Creditos com Pessoas Ligadas	-	Obrigações Tributárias	-
Contas a Receber Parceria	-	Obrigações a Pagar RJ	-
Participações em Cooperativa	-	Valores ilíquido e Controverso	-
Outras Contas	-	Parcelamento de Impostos	-
		Débitos com Pessoas Ligadas	-
<b>IM OBLIZADO</b>	-	<b>TOTAL PASSIVO</b>	-
		<b>PATRIMONIO LIQUIDO</b>	-
		Capital Social	-
		Reserva de Capital	-
		Reserva de Reavaliação	-
		Lucros/ Prejuizos Acumulados	-
		Lucros/ Prejuizos Exercício	-
<b>TOTAL ATIVO</b>	-	<b>TOTAL DO PASSIVO + PL</b>	-

**DINE EM PREENDIM ENTOS E PART. EIRELI**  
**18.108.034/ 0001-60**

DRE - Demonstração Resultado do Exercício

<b>jan/ 21</b>	
<b>RECEITA BRUTA</b>	-
Receita de Vendas	-
(-) Deduções da Receita	-
<b>RECEITA LIQUIDA</b>	-
(-) CPV	-
<b>LUCRO BRUTO</b>	-
<b>DESPESAS OPERACIONAIS</b>	-
Despesas Administrativa	-
<b>RESULTADO OPERACIONAL</b>	-
<b>RESULTADO FINANCEIRO</b>	-
Receitas Financeiras	-
Despesas Financeiras	-
Despesas Financeiras Incorridas	-
<b>RESULTADO NÃO OPERACIONAL</b>	-
Receitas não Operacionais	-
<b>RESULTADO ANTES IRPJ/ CSLL</b>	-
(-) IRPJ	-
(-) CSLL	-
<b>Lucro/ Prejuízo do Exercício (-)</b>	-

**DINE EM PREENDIMENTOS E PART. EIRELLI**  
**18.108.034/0001-60**

DEMONSTRAÇÕES DE FLUXO DE CAIXA - MÉTODO INDIRETO	jan/21
<b>FLUXO DE CAIXA DAS ATIVIDADES OPERACIONAIS</b>	
(+/-) Lucro ou Prejuízo Líquido do Exercício (depois da Prov. IR/CSLL)	-
<b>AJUSTE DE VALORES CONTIDOS NA DRE, PORQUE NÃO AFETARAM O CAIXA</b>	-
(+/-) Depreciação/ Amortização/ Exaustão	-
(+/-) Resultado de Equivalência Patrimonial	-
(+/-) Provisões (Recomendação do item 22 Res. CFC 1.125/2008)	-
(+/-) Juros Incorridos e Variações Cambiais Incorridas	-
<b>AJUSTE DE VALORES, PELAS VARIAÇÕES DOS ATIVOS E PASSIVOS OPERACIONAIS</b>	-
(+/-) Contas a Receber	-
(+/-) Adiantamentos a Terceiros	-
(+/-) Créditos com Pessoas Ligadas	-
(+/-) Outras Contas	-
(+/-) Impostos a Recuperar	-
(+/-) Estoques	-
(+/-) Outros Créditos	-
(+/-) Contas fornecedores	-
(+/-) Obrigações Trabalhistas	-
(+/-) Obrigações Tributárias	-
(+/-) Outros Contas a Pagar	-
(+/-) Débitos com Pessoas Ligadas	-
<b>CAIXA LÍQUIDO DAS ATIVIDADES OPERACIONAIS</b>	-
<b>FLUXO DE CAIXA DAS ATIVIDADES DE INVESTIMENTOS</b>	
(+) Recebimento de Dividendos	-
(+/-) Imobilizado	-
<b>CAIXA LÍQUIDO DAS ATIVIDADES DE INVESTIMENTOS</b>	-
<b>FLUXO DE CAIXA DAS ATIVIDADES DE FINANCIAMENTOS</b>	
(+/-) Empréstimos Obtidos	-
(+/-) Adiantamento de Clientes	-
(+/-) Pagamento de Dividendos aos Acionistas	-
<b>CAIXA LÍQUIDO DAS ATIVIDADES DE FINANCIAMENTOS</b>	-
<b>VARIAÇÃO LÍQUIDO AO CAIXA E EQUIVALENTES DE CAIXA</b>	
<b>CAIXA E EQUIVALENTES DE CAIXA NO INICIO DO PERÍODO</b>	-
<b>CAIXA E EQUIVALENTES DE CAIXA NO FIM DO PERÍODO</b>	-
<b>VARIAÇÃO DAS CONTAS CAIXA/ BANCOS/ EQUIVALENTES</b>	-

**Resumo das Demonstrações dos fluxos de caixa**

<b>Saldo inicial do exercício</b>	-
Caixa (aplicado) gerado das atividades de investimentos	-
Caixa (aplicado) gerado das atividades de financiamentos	-
Caixa (aplicado) gerado das atividades operacionais	-
<b>Saldo final do exercício</b>	-

**USINA SANTA RITA S.A ACUCAR E ALCOOL**  
**C.N.P.J 45.353.547/ 0001-09**

BALANÇO PATRIMONIAL

ATIVO		PASSIVO	
	jan/ 21		jan/ 21
<b>ATIVO CIRCULANTE</b>	<b>150.129.675</b>	<b>PASSIVO CORRENTE</b>	<b>59.294.021</b>
Caixa	3.223.123	Fornecedores	2.194.520
Banco Conta Movimento	1.641	Obrigações trabalhistas e previdenciária	11.578.927
Contas a Receber	162.913	Obrigações Tributárias	43.661.011
Estoques	7.287.259	Parcelamento de Impostos	842.635
Impostos a Recuperar	120.664.368	Débitos com Pessoas Ligadas	-
Adiantamentos a terceiros	9.749.787	Adiantamento de Clientes	1.012.827
Creditos com Pessoas Ligadas	806.142	Outras Contas a Pagar	4.101
Outras Contas	8.234.441		
<b>ATIVO NÃO CIRCULANTE</b>		<b>PASSIVO NÃO CIRCULANTE</b>	
<b>REALIZÁVEL A LONGO PRAZO</b>	<b>698.262.165</b>	<b>EXIGÍVEL A LONGO PRAZO</b>	<b>2.282.277.483</b>
Deposito/Bloqueio Judicial	7.505.995	Capital de Giro - Empréstimos	672.200
Creditos com Pessoas Ligadas	653.006.348	Obrigações Tributárias	1.309.371.828
Contas a Receber Parceria	37.660.199	Obrigações a Pagar RJ	950.757.032
Participações em Cooperativa	88.500	Valores ilíquido e Controverso	18.335.693
Outras Contas	1.123	Parcelamento de Impostos	3.140.730
		Débitos com Pessoas Ligadas	-
<b>IM OBLIZADO</b>	<b>15.336.757</b>	<b>TOTAL PASSIVO</b>	<b>2.341.571.504</b>
		<b>PATRIMONIO LIQUIDO</b>	<b>(1.477.842.907,42)</b>
		Capital Social	18.813.866
		Reserva de Capital	-
		Reserva de Reavaliação	-
		Lucros/ Prejuizos Acumulados	(1.494.382.668)
		Lucros/ Prejuizos Exercício	(2.274.106)
<b>TOTAL ATIVO</b>	<b>863.728.597</b>	<b>TOTAL DO PASSIVO + PL</b>	<b>863.728.597</b>

**USINA SANTA RITA S.A ACUCAR E ALCOOL**  
**C.N.P.J 45.353.547/ 0001-09**

DRE - Demonstração Resultado do Exercício

<b>jan/ 21</b>	
<b>RECEITA BRUTA</b>	<b>1.480.727</b>
Receita de Vendas	1.480.727
(-) Deduções da Receita	(135.689)
<b>RECEITA LIQUIDA</b>	<b>1.345.038</b>
(-) CPV	(977.767)
<b>LUCRO BRUTO</b>	<b>367.271</b>
<b>DESPESAS OPERACIONAIS</b>	<b>(2.245.014)</b>
Despesas Administrativa	(2.245.014)
<b>RESULTADO OPERACIONAL</b>	<b>(1.877.743)</b>
<b>RESULTADO FINANCEIRO</b>	<b>(407.558)</b>
Receitas Financeiras	135
Despesas Financeiras	(71.829)
Despesas Financeiras Incorridas	(335.864)
<b>RESULTADO NÃO OPERACIONAL</b>	<b>11.196</b>
Receitas não Operacionais	11.196
<b>RESULTADO ANTES IRPJ CSLL</b>	<b>(2.274.106)</b>
(-) IRPJ	-
(-) CSLL	-
<b>Lucro/ Prejuízo do Exercício (-)</b>	<b>(2.274.106)</b>

**USINA SANTA RITA S.A ACUCAR E ALCOOL**  
**C.N.P.J. 45.353.547/ 0001-09**

DEMONSTRAÇÕES DE FLUXO DE CAIXA - MÉTODO INDIRETO	jan/ 21
<b>FLUXO DE CAIXA DAS ATIVIDADES OPERACIONAIS</b>	
(+/-) Lucro ou Prejuízo Líquido do Exercício (depois da Prov. IR/CSLL)	(2.274.106)
<b>AJUSTE DE VALORES CONTIDOS NA DRE, PORQUE NÃO AFETARAM O CAIXA</b>	-
(+/-) Depreciação/ Amortização/ Exaustão	-
(+/-) Resultado de Equivalência Patrimonial	
(+/-) Provisões (Recomendação do item 22 Res. CFC 1.125/ 2008)	(1.439.726)
(+/-) Juros Incorridos e Variações Cambiais Incorridas	335.864
<b>AJUSTE DE VALORES, PELAS VARIAÇÕES DOS ATIVOS E PASSIVOS OPERACIONAIS</b>	<b>(3.377.967)</b>
(+/-) Contas a Receber	3.118.077
(+/-) Adiantamentos a Terceiros	1.384.085
(+/-) Créditos com Pessoas Ligadas	(806.142)
(+/-) Outras Contas	(240.689)
(+/-) Impostos a Recuperar	(154.552)
(+/-) Estoques	1.016.943
(+/-) Outros Créditos	-
(+/-) Contas fornecedores	866.685
(+/-) Obrigações Trabalhistas	(333.267)
(+/-) Obrigações Tributárias	75.074
(+/-) Outros Contas a Pagar	(4.392)
(+/-) Débitos com Pessoas Ligadas	-
<b>CAIXA LÍQUIDO DAS ATIVIDADES OPERACIONAIS</b>	<b>4.921.820</b>
<b>FLUXO DE CAIXA DAS ATIVIDADES DE INVESTIMENTOS</b>	
(+) Recebimento de Dividendos	
(+/-) Imobilizado	(2.463.472)
<b>CAIXA LÍQUIDO DAS ATIVIDADES DE INVESTIMENTOS</b>	<b>(2.463.472)</b>
<b>FLUXO DE CAIXA DAS ATIVIDADES DE FINANCIAMENTOS</b>	
(+/-) Empréstimos Obtidos	-
(+/-) Adiantamento de Clientes	1.000.003
(+/-) Pagamento de Dividendos aos Acionistas	
<b>CAIXA LÍQUIDO DAS ATIVIDADES DE FINANCIAMENTOS</b>	<b>1.000.003</b>
<b>VARIAÇÃO LÍQUIDO AO CAIXA E EQUIVALENTES DE CAIXA</b>	<b>80.384</b>
<b>CAIXA E EQUIVALENTES DE CAIXA NO INICIO DO PERIODO</b>	<b>3.144.380</b>
<b>CAIXA E EQUIVALENTES DE CAIXA NO FIM DO PERIODO</b>	<b>3.224.764</b>
<b>VARIAÇÃO DAS CONTAS CAIXA/ BANCOS/ EQUIVALENTES</b>	<b>80.384</b>

**Resumo das Demonstrações dos fluxos de caixa**

<b>Saldo inicial do exercício</b>	<b>3.144.380</b>
Caixa (aplicado) gerado das atividades de investimentos	(2.463.472)
Caixa (aplicado) gerado das atividades de financiamentos	1.000.003
Caixa (aplicado) gerado das atividades operacionais	1.543.853
<b>Saldo final do exercício</b>	<b>3.224.764</b>

**USINA MARINGA IND E COM LTDA**  
**C.N.P.J 43.951.227/0001-25**

BALANÇO PATRIMONIAL

<b>ATIVO</b>		<b>PASSIVO</b>	
	<b>jan/21</b>		<b>jan/21</b>
<b>ATIVO CIRCULANTE</b>	<b>84.059.098</b>	<b>PASSIVO CORRENTE</b>	<b>1.472.711</b>
Caixa	6.390	Fornecedores	3.495
Banco Conta Movimento	2	Obrigações trabalhistas e previdenciária	515.218
Contas a Receber	193.664	Obrigações Tributárias	219.131
Estoques	-	Parcelamento de Impostos	607.302
Impostos a Recuperar	83.851.309	Débitos com Pessoas Ligadas	127.089
Adiantamentos a terceiros	7.733	Adiantamento de Clientes	-
Creditos com Pessoas Ligadas	0	Outras Contas a Pagar	476
Outras Contas	-		
<b>ATIVO NÃO CIRCULANTE</b>		<b>PASSIVO NÃO CIRCULANTE</b>	
<b>REALIZÁVEL A LONGO PRAZO</b>	<b>28.427.480</b>	<b>EXIGÍVEL A LONGO PRAZO</b>	<b>987.987.211</b>
Deposito/Bloqueio Judicial	4.102	Capital de Giro - Empréstimos	-
Creditos com Pessoas Ligadas	28.423.378	Obrigações Tributárias	899.311.662
Contas a Receber Parceria	-	Obrigações a Pagar RJ	63.289.132
Participações em Cooperativa	-	Valores ilíquido e Controverso	21.032.257
Outras Contas	-	Parcelamento de Impostos	4.354.161
		Débitos com Pessoas Ligadas	-
<b>IM OBLIZADO</b>	<b>14.442.882</b>	<b>TOTAL PASSIVO</b>	<b>989.459.922</b>
		<b>PATRIMONIO LIQUIDO</b>	<b>(862.530.462,93)</b>
		Capital Social	30.261.371
		Reserva de Capital	-
		Reserva de Reavaliação	-
		Lucros/ Prejuizos Acumulados	(892.514.043)
		Lucros/ Prejuizos Exercício	(277.791)
<b>TOTAL ATIVO</b>	<b>126.929.459</b>	<b>TOTAL DO PASSIVO + PL</b>	<b>126.929.459</b>

**USINA M ARINGA IND E COM LTDA**  
**C.N.P.J. 43.951.227/ 0001-25**

DRE - Demonstração Resultado do Exercício

<b>jan/ 21</b>	
<b>RECEITA BRUTA</b>	<b>-</b>
Receita de Vendas	-
(-) Deduções da Receita	-
<b>RECEITA LIQUIDA</b>	<b>-</b>
(-) CPV	-
<b>LUCRO BRUTO</b>	<b>-</b>
<b>DESPESAS OPERACIONAIS</b>	<b>(278.998)</b>
Despesas Administrativa	(278.998)
<b>RESULTADO OPERACIONAL</b>	<b>(278.998)</b>
<b>RESULTADO FINANCEIRO</b>	<b>(6.779)</b>
Receitas Financeiras	-
Despesas Financeiras	(2.045)
Despesas Financeiras Incorridas	(4.734)
<b>RESULTADO NÃO OPERACIONAL</b>	<b>7.986</b>
Receitas não Operacionais	7.986
<b>RESULTADO ANTES IRPJ CSLL</b>	<b>(277.791)</b>
(-) IRPJ	-
(-) CSLL	-
<b>Lucro/ Prejuízo do Exercício (-)</b>	<b>(277.791)</b>

**USINA M ARINGA IND E COM LTDA**  
**C.N.P.J. 43.951.227/ 0001-25**

DEMONSTRAÇÕES DE FLUXO DE CAIXA - MÉTODO INDIRETO	jan/ 21
<b>FLUXO DE CAIXA DAS ATIVIDADES OPERACIONAIS</b>	
(+/-) Lucro ou Prejuízo Líquido do Exercício (depois da Prov. IR/CSLL)	(277.791)
<b>AJUSTE DE VALORES CONTIDOS NA DRE, PORQUE NÃO AFETARAM O CAIXA</b>	-
(+/-) Depreciação/ Amortização/ Exaustão	20.870
(+/-) Resultado de Equivalência Patrimonial	
(+/-) Provisões (Recomendação do item 22 Res. CFC 1.125/ 2008)	(30.040)
(+/-) Juros Incorridos e Variações Cambiais Incorridas	4.734
<b>AJUSTE DE VALORES, PELAS VARIAÇÕES DOS ATIVOS E PASSIVOS OPERACIONAIS</b>	<b>(282.226)</b>
(+/-) Contas a Receber	-
(+/-) Adiantamentos a Terceiros	220.160
(+/-) Créditos com Pessoas Ligadas	-
(+/-) Outras Contas	-
(+/-) Impostos a Recuperar	9.337
(+/-) Estoques	-
(+/-) Outros Créditos	-
(+/-) Contas fornecedores	3.205
(+/-) Obrigações Trabalhistas	(14.629)
(+/-) Obrigações Tributárias	(65.263)
(+/-) Outros Contas a Pagar	170
(+/-) Débitos com Pessoas Ligadas	127.089
<b>CAIXA LÍQUIDO DAS ATIVIDADES OPERACIONAIS</b>	<b>280.068</b>
<b>FLUXO DE CAIXA DAS ATIVIDADES DE INVESTIMENTOS</b>	
(+) Recebimento de Dividendos	
(+/-) Imobilizado	1.910
<b>CAIXA LÍQUIDO DAS ATIVIDADES DE INVESTIMENTOS</b>	<b>1.910</b>
<b>FLUXO DE CAIXA DAS ATIVIDADES DE FINANCIAMENTOS</b>	
(+/-) Empréstimos Obtidos	-
(+/-) Adiantamento de Clientes	-
(+/-) Pagamento de Dividendos aos Acionistas	-
<b>CAIXA LÍQUIDO DAS ATIVIDADES DE FINANCIAMENTOS</b>	-
<b>VARIAÇÃO LÍQUIDO AO CAIXA E EQUIVALENTES DE CAIXA</b>	<b>(249)</b>
<b>CAIXA E EQUIVALENTES DE CAIXA NO INICIO DO PERIODO</b>	<b>6.641</b>
<b>CAIXA E EQUIVALENTES DE CAIXA NO FIM DO PERIODO</b>	<b>6.392</b>
<b>VARIAÇÃO DAS CONTAS CAIXA/ BANCOS/ EQUIVALENTES</b>	<b>(249)</b>

**Resumo das Demonstrações dos fluxos de caixa**

<b>Saldo inicial do exercício</b>	<b>6.641</b>
Caixa (aplicado) gerado das atividades de investimentos	1.910
Caixa (aplicado) gerado das atividades de financiamentos	-
Caixa (aplicado) gerado das atividades operacionais	(2.159)
<b>Saldo final do exercício</b>	<b>6.392</b>

**TRANSBRI UNICA TRANSP.LTDA**  
**C.N.P.J 01.279.130/0001-78**

BALANÇO PATRIMONIAL

<b>ATIVO</b>		<b>PASSIVO</b>	
	<b>jan/21</b>		<b>jan/21</b>
<b>ATIVO CIRCULANTE</b>	<b>1.921.624</b>	<b>PASSIVO CORRENTE</b>	<b>933.440</b>
Caixa	-	Fornecedores	-
Banco Conta Movimento	298	Obrigações trabalhistas e previdenciária	-
Contas a Receber	-	Obrigações Tributárias	43.537
Estoques	-	Parcelamento de Impostos	31.976
Impostos a Recuperar	1.115.337	Débitos com Pessoas Ligadas	857.927
Adiantamentos a terceiros	-	Adiantamento de Clientes	-
Creditos com Pessoas Ligadas	805.989	Outras Contas a Pagar	-
Outras Contas	-		
<b>ATIVO NÃO CIRCULANTE</b>		<b>PASSIVO NÃO CIRCULANTE</b>	
<b>REALIZÁVEL A LONGO PRAZO</b>	<b>765.108.139</b>	<b>EXIGÍVEL A LONGO PRAZO</b>	<b>832.640.439</b>
Deposito/Bloqueio Judicial	-	Capital de Giro - Empréstimos	-
Creditos com Pessoas Ligadas	765.108.139	Obrigações Tributárias	12.647.458
Contas a Receber Parceria	-	Obrigações a Pagar RJ	1.766.487
Participações em Cooperativa	-	Valores ilíquido e Controverso	-
Outras Contas	-	Parcelamento de Impostos	47.081
		Débitos com Pessoas Ligadas	818.179.412
<b>IM OBLIZADO</b>	<b>377.568</b>	<b>TOTAL PASSIVO</b>	<b>833.573.879</b>
		<b>PATRIMONIO LIQUIDO</b>	<b>(66.166.547,67)</b>
		Capital Social	30.000
		Reserva de Capital	-
		Reserva de Reavaliação	-
		Lucros/ Prejuizos Acumulados	(66.142.811)
		Lucros/ Prejuizos Exercício	(53.737)
<b>TOTAL ATIVO</b>	<b>767.407.332</b>	<b>TOTAL DO PASSIVO + PL</b>	<b>767.407.332</b>

**TRANSBRI UNICA TRANSP.LTDA**  
**C.N.P.J 01.279.130/ 0001-78**

DRE - Demonstração Resultado do Exercício

<b>jan/ 21</b>	
<b>RECEITA BRUTA</b>	-
Receita de Vendas	-
(-) Deduções da Receita	-
<b>RECEITA LIQUIDA</b>	-
(-) CPV	-
<b>LUCRO BRUTO</b>	-
<b>DESPESAS OPERACIONAIS</b>	<b>(53.013)</b>
Despesas Administrativa	(53.013)
<b>RESULTADO OPERACIONAL</b>	<b>(53.013)</b>
<b>RESULTADO FINANCEIRO</b>	<b>(724)</b>
Receitas Financeiras	-
Despesas Financeiras	(617)
Despesas Financeiras Incorridas	(107)
<b>RESULTADO NÃO OPERACIONAL</b>	-
Receitas não Operacionais	-
<b>RESULTADO ANTES IRPJ CSLL</b>	<b>(53.737)</b>
(-) IRPJ	-
(-) CSLL	-
<b>Lucro/ Prejuízo do Exercício (-)</b>	<b>(53.737)</b>

**TRANSBRI UNICA TRANSP.LTDA**  
**C.N.P.J 01.279.130/0001-78**

<b>DEMONSTRAÇÕES DE FLUXO DE CAIXA - MÉTODO INDIRETO</b>		<b>jan/21</b>
<b>FLUXO DE CAIXA DAS ATIVIDADES OPERACIONAIS</b>		
(+/-)	Lucro ou Prejuízo Líquido do Exercício (depois da Prov. IR/CSLL)	(53.737)
<b>AJUSTE DE VALORES CONTIDOS NA DRE, PORQUE NÃO AFETARAM O CAIXA</b>		-
(+/-)	Depreciação/ Amortização/ Exaustão	-
(+/-)	Resultado de Equivalência Patrimonial	-
(+/-)	Provisões (Recomendação do item 22 Res. CFC 1.125/2008)	-
(+/-)	Juros Incorridos e Variações Cambiais Incorridas	107
<b>AJUSTE DE VALORES, PELAS VARIAÇÕES DOS ATIVOS E PASSIVOS OPERACIONAIS</b>		<b>(53.630)</b>
(+/-)	Contas a Receber	-
(+/-)	Adiantamentos a Terceiros	14.500
(+/-)	Créditos com Pessoas Ligadas	(805.989)
(+/-)	Outras Contas	-
(+/-)	Impostos a Recuperar	-
(+/-)	Estoques	-
(+/-)	Outros Créditos	-
(+/-)	Contas fornecedores	(10.000)
(+/-)	Obrigações Trabalhistas	-
(+/-)	Obrigações Tributárias	(2.824)
(+/-)	Outros Contas a Pagar	-
(+/-)	Débitos com Pessoas Ligadas	857.927
<b>CAIXA LÍQUIDO DAS ATIVIDADES OPERACIONAIS</b>		<b>53.614</b>
<b>FLUXO DE CAIXA DAS ATIVIDADES DE INVESTIMENTOS</b>		
(+)	Recebimento de Dividendos	-
(+/-)	Imobilizado	-
<b>CAIXA LÍQUIDO DAS ATIVIDADES DE INVESTIMENTOS</b>		-
<b>FLUXO DE CAIXA DAS ATIVIDADES DE FINANCIAMENTOS</b>		
(+/-)	Empréstimos Obtidos	-
(+/-)	Adiantamento de Clientes	-
(+/-)	Pagamento de Dividendos aos Acionistas	-
<b>CAIXA LÍQUIDO DAS ATIVIDADES DE FINANCIAMENTOS</b>		-
<b>VARIAÇÃO LÍQUIDO AO CAIXA E EQUIVALENTES DE CAIXA</b>		<b>(15)</b>
<b>CAIXA E EQUIVALENTES DE CAIXA NO INICIO DO PERÍODO</b>		<b>314</b>
<b>CAIXA E EQUIVALENTES DE CAIXA NO FIM DO PERÍODO</b>		<b>298</b>
<b>VARIAÇÃO DAS CONTAS CAIXA/ BANCOS/ EQUIVALENTES</b>		<b>(15)</b>

**Resumo das Demonstrações dos fluxos de caixa**

<b>Saldo inicial do exercício</b>	<b>314</b>
Caixa (aplicado) gerado das atividades de investimentos	-
Caixa (aplicado) gerado das atividades de financiamentos	-
Caixa (aplicado) gerado das atividades operacionais	(15)
<b>Saldo final do exercício</b>	<b>298</b>

**AGRO PECUARIA CORREGO RICO LTDA**  
**C.N.P.J 49.934.383/0001-64**

BALANÇO PATRIMONIAL

<b>ATIVO</b>		<b>PASSIVO</b>	
	<b>jan/21</b>		<b>jan/21</b>
<b>ATIVO CIRCULANTE</b>	<b>1.723.903</b>	<b>PASSIVO CORRENTE</b>	<b>154.090</b>
Caixa	-	Fornecedores	7.016
Banco Conta Movimento	207	Obrigações trabalhistas e previdenciária	-
Contas a Receber	-	Obrigações Tributárias	39.682
Estoques	-	Parcelamento de Impostos	104.606
Impostos a Recuperar	1.656.841	Débitos com Pessoas Ligadas	2.787
Adiantamentos a terceiros	66.856	Adiantamento de Clientes	-
Creditos com Pessoas Ligadas	-	Outras Contas a Pagar	-
Outras Contas	-		
<b>ATIVO NÃO CIRCULANTE</b>		<b>PASSIVO NÃO CIRCULANTE</b>	
<b>REALIZÁVEL A LONGO PRAZO</b>	<b>233</b>	<b>EXIGÍVEL A LONGO PRAZO</b>	<b>340.713.600</b>
Deposito/Bloqueio Judicial	233	Capital de Giro - Empréstimos	-
Creditos com Pessoas Ligadas	-	Obrigações Tributárias	76.483.970
Contas a Receber Parceria	-	Obrigações a Pagar RJ	-
Participações em Cooperativa	-	Valores ilíquido e Controverso	-
Outras Contas	-	Parcelamento de Impostos	693.430
		Débitos com Pessoas Ligadas	263.536.200
<b>IM OBLIZADO</b>	<b>10.384.749</b>	<b>TOTAL PASSIVO</b>	<b>340.867.690</b>
		<b>PATRIMONIO LIQUIDO</b>	<b>(328.758.804,56)</b>
		Capital Social	108.216
		Reserva de Capital	-
		Reserva de Reavaliação	-
		Lucros/ Prejuizos Acumulados	(328.817.024)
		Lucros/ Prejuizos Exercício	(49.996)
<b>TOTAL ATIVO</b>	<b>12.108.885</b>	<b>TOTAL DO PASSIVO + PL</b>	<b>12.108.885</b>

**AGRO PECUARIA CORREGO RICO LTDA**  
**C.N.P.J 49.934.383/ 0001-64**

DRE - Demonstração Resultado do Exercício

<b>jan/ 21</b>	
<b>RECEITA BRUTA</b>	<b>-</b>
Receita de Vendas	-
(-) Deduções da Receita	-
<b>RECEITA LIQUIDA</b>	<b>-</b>
(-) CPV	-
<b>LUCRO BRUTO</b>	<b>-</b>
<b>DESPESAS OPERACIONAIS</b>	<b>(60.525)</b>
Despesas Administrativa	(60.525)
<b>RESULTADO OPERACIONAL</b>	<b>(60.525)</b>
<b>RESULTADO FINANCEIRO</b>	<b>(1.041)</b>
Receitas Financeiras	-
Despesas Financeiras	(945)
Despesas Financeiras Incorridas	(96)
<b>RESULTADO NÃO OPERACIONAL</b>	<b>11.570</b>
Receitas não Operacionais	11.570
<b>RESULTADO ANTES IRPJ CSLL</b>	<b>(49.996)</b>
(-) IRPJ	-
(-) CSLL	-
<b>Lucro/ Prejuízo do Exercício (-)</b>	<b>(49.996)</b>

**AGRO PECUARIA CORREGO RICO LTDA**  
**C.N.P.J. 49.934.383/0001-64**

<b>DEMONSTRAÇÕES DE FLUXO DE CAIXA - MÉTODO INDIRETO</b>		<b>jan/21</b>
<b>FLUXO DE CAIXA DAS ATIVIDADES OPERACIONAIS</b>		
(+/-)	Lucro ou Prejuízo Líquido do Exercício (depois da Prov. IR/CSLL)	(49.996)
<b>AJUSTE DE VALORES CONTIDOS NA DRE, PORQUE NÃO AFETARAM O CAIXA</b>		
(+/-)	Depreciação/ Amortização/ Exaustão	-
(+/-)	Resultado de Equivalência Patrimonial	-
(+/-)	Provisões (Recomendação do item 22 Res. CFC 1.125/2008)	-
(+/-)	Juros Incorridos e Variações Cambiais Incorridas	96
<b>AJUSTE DE VALORES, PELAS VARIAÇÕES DOS ATIVOS E PASSIVOS OPERACIONAIS</b>		
		<b>(49.901)</b>
(+/-)	Contas a Receber	-
(+/-)	Adiantamentos a Terceiros	48.944
(+/-)	Créditos com Pessoas Ligadas	-
(+/-)	Outras Contas	-
(+/-)	Impostos a Recuperar	-
(+/-)	Estoques	-
(+/-)	Outros Créditos	-
(+/-)	Contas fornecedores	7.016
(+/-)	Obrigações Trabalhistas	-
(+/-)	Obrigações Tributárias	(9.265)
(+/-)	Outros Contas a Pagar	-
(+/-)	Débitos com Pessoas Ligadas	2.787
<b>CAIXA LÍQUIDO DAS ATIVIDADES OPERACIONAIS</b>		<b>49.481</b>
<b>FLUXO DE CAIXA DAS ATIVIDADES DE INVESTIMENTOS</b>		
(+)	Recebimento de Dividendos	-
(+/-)	Imobilizado	-
<b>CAIXA LÍQUIDO DAS ATIVIDADES DE INVESTIMENTOS</b>		<b>-</b>
<b>FLUXO DE CAIXA DAS ATIVIDADES DE FINANCIAMENTOS</b>		
(+/-)	Empréstimos Obtidos	-
(+/-)	Adiantamento de Clientes	-
(+/-)	Pagamento de Dividendos aos Acionistas	-
<b>CAIXA LÍQUIDO DAS ATIVIDADES DE FINANCIAMENTOS</b>		<b>-</b>
<b>VARIAÇÃO LÍQUIDO AO CAIXA E EQUIVALENTES DE CAIXA</b>		<b>(419)</b>
<b>CAIXA E EQUIVALENTES DE CAIXA NO INÍCIO DO PERÍODO</b>		<b>626</b>
<b>CAIXA E EQUIVALENTES DE CAIXA NO FIM DO PERÍODO</b>		<b>207</b>
<b>VARIAÇÃO DAS CONTAS CAIXA/ BANCOS/ EQUIVALENTES</b>		<b>(419)</b>

**Resumo das Demonstrações dos fluxos de caixa**

<b>Saldo inicial do exercício</b>	<b>626</b>
Caixa (aplicado) gerado das atividades de investimentos	-
Caixa (aplicado) gerado das atividades de financiamentos	-
Caixa (aplicado) gerado das atividades operacionais	(419)
<b>Saldo final do exercício</b>	<b>207</b>

**CITRO M ARINGA AGRICOLA E COM LTDA**  
**C.N.P.J 50.936.889/ 0001-91**

BALANÇO PATRIMONIAL

<b>ATIVO</b>		<b>PASSIVO</b>	
	<b>jan/ 21</b>		<b>jan/ 21</b>
<b>ATIVO CIRCULANTE</b>	<b>1.638.988</b>	<b>PASSIVO CORRENTE</b>	<b>200</b>
Caixa	-	Fornecedores	-
Banco Conta Movimento	871	Obrigações trabalhistas e previdenciária	-
Contas a Receber	92.892	Obrigações Tributárias	-
Estoques	-	Parcelamento de Impostos	-
Impostos a Recuperar	1.545.226	Débitos com Pessoas Ligadas	200
Adiantamentos a terceiros	-	Adiantamento de Clientes	-
Creditos com Pessoas Ligadas	-	Outras Contas a Pagar	-
Outras Contas	-		
<b>ATIVO NÃO CIRCULANTE</b>		<b>PASSIVO NÃO CIRCULANTE</b>	
<b>REALIZÁVEL A LONGO PRAZO</b>	<b>77.018.371</b>	<b>EXIGÍVEL A LONGO PRAZO</b>	<b>104.058.627</b>
Deposito/Bloqueio Judicial	221.954	Capital de Giro - Empréstimos	-
Creditos com Pessoas Ligadas	76.796.417	Obrigações Tributárias	104.058.627
Contas a Receber Parceria	-	Obrigações a Pagar RJ	-
Participações em Cooperativa	-	Valores ilíquido e Controverso	-
Outras Contas	-	Parcelamento de Impostos	-
		Débitos com Pessoas Ligadas	-
<b>IM OBLIZADO</b>	<b>549.223</b>	<b>TOTAL PASSIVO</b>	<b>104.058.827</b>
		<b>PATRIMONIO LIQUIDO</b>	<b>(24.852.244,47)</b>
		Capital Social	135.176.770
		Reserva de Capital	-
		Reserva de Reavaliação	-
		Lucros/ Prejuizos Acumulados	(160.016.094)
		Lucros/ Prejuizos Exercício	(12.921)
<b>TOTAL ATIVO</b>	<b>79.206.582</b>	<b>TOTAL DO PASSIVO + PL</b>	<b>79.206.582</b>

**CITRO M ARINGA AGRICOLA E COM LTDA**  
**C.N.P.J. 50.936.889/ 0001-91**

DRE - Demonstração Resultado do Exercício

<b>jan/ 21</b>	
<b>RECEITA BRUTA</b>	-
Receita de Vendas	-
(-) Deduções da Receita	-
<b>RECEITA LIQUIDA</b>	-
(-) CPV	-
<b>LUCRO BRUTO</b>	-
<b>DESPESAS OPERACIONAIS</b>	-
Despesas Administrativa	-
<b>RESULTADO OPERACIONAL</b>	-
<b>RESULTADO FINANCEIRO</b>	<b>(12.921)</b>
Receitas Financeiras	-
Despesas Financeiras	(103)
Despesas Financeiras Incorridas	(12.817)
<b>RESULTADO NÃO OPERACIONAL</b>	-
Receitas não Operacionais	-
<b>RESULTADO ANTES IRPJ CSLL</b>	<b>(12.921)</b>
(-) IRPJ	-
(-) CSLL	-
<b>Lucro/ Prejuízo do Exercício (-)</b>	<b>(12.921)</b>

**CITRO M ARINGA AGRICOLA E COM LTDA**  
**C.N.P.J 50.936.889/ 0001-91**

DEMONSTRAÇÕES DE FLUXO DE CAIXA - MÉTODO INDIRETO	jan/ 21
<b>FLUXO DE CAIXA DAS ATIVIDADES OPERACIONAIS</b>	
(+/-) Lucro ou Prejuízo Líquido do Exercício (depois da Prov. IR/CSLL)	(12.921)
<b>AJUSTE DE VALORES CONTIDOS NA DRE, PORQUE NÃO AFETARAM O CAIXA</b>	-
(+/-) Depreciação/ Amortização/ Exaustão	-
(+/-) Resultado de Equivalência Patrimonial	-
(+/-) Provisões (Recomendação do item 22 Res. CFC 1.125/ 2008)	-
(+/-) Juros Incorridos e Variações Cambiais Incorridas	12.817
<b>AJUSTE DE VALORES, PELAS VARIAÇÕES DOS ATIVOS E PASSIVOS OPERACIONAIS</b>	<b>(103)</b>
(+/-) Contas a Receber	12.817
(+/-) Adiantamentos a Terceiros	-
(+/-) Créditos com Pessoas Ligadas	-
(+/-) Outras Contas	-
(+/-) Impostos a Recuperar	-
(+/-) Estoques	-
(+/-) Outros Créditos	-
(+/-) Contas fornecedores	-
(+/-) Obrigações Trabalhistas	-
(+/-) Obrigações Tributárias	(12.817)
(+/-) Outros Contas a Pagar	-
(+/-) Débitos com Pessoas Ligadas	200
<b>CAIXA LÍQUIDO DAS ATIVIDADES OPERACIONAIS</b>	<b>200</b>
<b>FLUXO DE CAIXA DAS ATIVIDADES DE INVESTIMENTOS</b>	
(+) Recebimento de Dividendos	-
(+/-) Imobilizado	-
<b>CAIXA LÍQUIDO DAS ATIVIDADES DE INVESTIMENTOS</b>	<b>-</b>
<b>FLUXO DE CAIXA DAS ATIVIDADES DE FINANCIAMENTOS</b>	
(+/-) Empréstimos Obtidos	-
(+/-) Adiantamento de Clientes	-
(+/-) Pagamento de Dividendos aos Acionistas	-
<b>CAIXA LÍQUIDO DAS ATIVIDADES DE FINANCIAMENTOS</b>	<b>-</b>
<b>VARIAÇÃO LÍQUIDO AO CAIXA E EQUIVALENTES DE CAIXA</b>	<b>97</b>
<b>CAIXA E EQUIVALENTES DE CAIXA NO INICIO DO PERIODO</b>	<b>774</b>
<b>CAIXA E EQUIVALENTES DE CAIXA NO FIM DO PERIODO</b>	<b>871</b>
<b>VARIAÇÃO DAS CONTAS CAIXA/ BANCOS/ EQUIVALENTES</b>	<b>97</b>

**Resumo das Demonstrações dos fluxos de caixa**

<b>Saldo inicial do exercício</b>	<b>774</b>
Caixa (aplicado) gerado das atividades de investimentos	-
Caixa (aplicado) gerado das atividades de financiamentos	-
Caixa (aplicado) gerado das atividades operacionais	97
<b>Saldo final do exercício</b>	<b>871</b>

**ALAM O COM ERGIO E DISTRIBUICAO LTDA**  
**C.N.P.J 03.513.828/ 0001-31**

BALANÇO PATRIMONIAL

<b>ATIVO</b>		<b>PASSIVO</b>	
	<b>jan/ 21</b>		<b>jan/ 21</b>
<b>ATIVO CIRCULANTE</b>	<b>196</b>	<b>PASSIVO CORRENTE</b>	<b>14.141</b>
Caixa	-	Fornecedores	23
Banco Conta Movimento	196	Obrigações trabalhistas e previdenciária	-
Contas a Receber	-	Obrigações Tributárias	-
Estoques	-	Parcelamento de Impostos	-
Impostos a Recuperar	-	Débitos com Pessoas Ligadas	14.118
Adiantamentos a terceiros	-	Adiantamento de Clientes	-
Creditos com Pessoas Ligadas	-	Outras Contas a Pagar	-
Outras Contas	-		
<b>ATIVO NÃO CIRCULANTE</b>		<b>PASSIVO NÃO CIRCULANTE</b>	
<b>REALIZÁVEL A LONGO PRAZO</b>	<b>-</b>	<b>EXIGÍVEL A LONGO PRAZO</b>	<b>4.507.001</b>
Deposito/ Bloqueio Judicial	-	Capital de Giro - Empréstimos	-
Creditos com Pessoas Ligadas	-	Obrigações Tributárias	-
Contas a Receber Parceria	-	Obrigações a Pagar RJ	97.968
Participações em Cooperativa	-	Valores ilíquido e Controverso	-
Outras Contas	-	Parcelamento de Impostos	-
		Débitos com Pessoas Ligadas	4.409.033
<b>IM OBLIZADO</b>	<b>-</b>	<b>TOTAL PASSIVO</b>	<b>4.521.142</b>
		<b>PATRIMONIO LIQUIDO</b>	<b>(4.520.946,13)</b>
		Capital Social	3.000.000
		Reserva de Capital	-
		Reserva de Reavaliação	-
		Lucros/ Prejuizos Acumulados	(7.506.930)
		Lucros/ Prejuizos Exercício	(14.016)
<b>TOTAL ATIVO</b>	<b>196</b>	<b>TOTAL DO PASSIVO + PL</b>	<b>196</b>

**ALAM O COMERCIO E DISTRIBUICAO LTDA**  
**C.N.P.J 03.513.828/ 0001-31**

DRE - Demonstração Resultado do Exercício

	jan/ 21
<b>RECEITA BRUTA</b>	-
Receita de Vendas	-
(-) Deduções da Receita	-
<b>RECEITA LIQUIDA</b>	-
(-) CPV	-
<b>LUCRO BRUTO</b>	-
<b>DESPESAS OPERACIONAIS</b>	<b>(13.741)</b>
Despesas Administrativa	(13.741)
<b>RESULTADO OPERACIONAL</b>	<b>(13.741)</b>
<b>RESULTADO FINANCEIRO</b>	<b>(275)</b>
Receitas Financeiras	-
Despesas Financeiras	(275)
Despesas Financeiras Incorridas	-
<b>RESULTADO NÃO OPERACIONAL</b>	-
Receitas não Operacionais	-
<b>RESULTADO ANTES IRPJ CSLL</b>	<b>(14.016)</b>
(-) IRPJ	-
(-) CSLL	-
<b>Lucro/ Prejuízo do Exercício (-)</b>	<b>(14.016)</b>

**ALAM O COMERCIO E DISTRIBUICAO LTDA**  
**C.N.P.J 03.513.828/ 0001-31**

<b>DEMONSTRAÇÕES DE FLUXO DE CAIXA - MÉTODO INDIRETO</b>		<b>jan/ 21</b>
<b>FLUXO DE CAIXA DAS ATIVIDADES OPERACIONAIS</b>		
(+/-)	Lucro ou Prejuízo Líquido do Exercício (depois da Prov. IR/CSLL)	(14.016)
<b>AJUSTE DE VALORES CONTIDOS NA DRE, PORQUE NÃO AFETARAM O CAIXA</b>		
(+/-)	Depreciação/ Amortização/ Exaustão	-
(+/-)	Resultado de Equivalência Patrimonial	-
(+/-)	Provisões (Recomendação do item 22 Res. CFC 1.125/ 2008)	-
(+/-)	Juros Incorridos e Variações Cambiais Incorridas	-
<b>AJUSTE DE VALORES, PELAS VARIAÇÕES DOS ATIVOS E PASSIVOS OPERACIONAIS</b>		
		<b>(14.016)</b>
(+/-)	Contas a Receber	-
(+/-)	Adiantamentos a Terceiros	-
(+/-)	Créditos com Pessoas Ligadas	-
(+/-)	Outras Contas	-
(+/-)	Impostos a Recuperar	-
(+/-)	Estoques	-
(+/-)	Outros Créditos	-
(+/-)	Contas fornecedores	23
(+/-)	Obrigações Trabalhistas	-
(+/-)	Obrigações Tributárias	-
(+/-)	Outros Contas a Pagar	-
(+/-)	Débitos com Pessoas Ligadas	14.118
<b>CAIXA LÍQUIDO DAS ATIVIDADES OPERACIONAIS</b>		<b>14.141</b>
<b>FLUXO DE CAIXA DAS ATIVIDADES DE INVESTIMENTOS</b>		
(+)	Recebimento de Dividendos	-
(+/-)	Imobilizado	-
<b>CAIXA LÍQUIDO DAS ATIVIDADES DE INVESTIMENTOS</b>		
<b>-</b>		
<b>FLUXO DE CAIXA DAS ATIVIDADES DE FINANCIAMENTOS</b>		
(+/-)	Empréstimos Obtidos	-
(+/-)	Adiantamento de Clientes	-
(+/-)	Pagamento de Dividendos aos Acionistas	-
<b>CAIXA LÍQUIDO DAS ATIVIDADES DE FINANCIAMENTOS</b>		
<b>-</b>		
<b>VARIAÇÃO LÍQUIDO AO CAIXA E EQUIVALENTES DE CAIXA</b>		<b>125</b>
<b>CAIXA E EQUIVALENTES DE CAIXA NO INICIO DO PERIODO</b>		<b>70</b>
<b>CAIXA E EQUIVALENTES DE CAIXA NO FIM DO PERIODO</b>		<b>196</b>
<b>VARIAÇÃO DAS CONTAS CAIXA/ BANCOS/ EQUIVALENTES</b>		<b>125</b>

**Resumo das Demonstrações dos fluxos de caixa**

<b>Saldo inicial do exercício</b>	<b>70</b>
Caixa (aplicado) gerado das atividades de investimentos	-
Caixa (aplicado) gerado das atividades de financiamentos	-
Caixa (aplicado) gerado das atividades operacionais	125
<b>Saldo final do exercício</b>	<b>196</b>

**QUATRO CORREGOS AGRO PECUARIA LTDA**  
C.N.P.J 68.956.234/ 0001-40

BALANÇO PATRIMONIAL

<b>ATIVO</b>		<b>PASSIVO</b>	
	<b>jan/ 21</b>		<b>jan/ 21</b>
<b>ATIVO CIRCULANTE</b>	<b>4.159</b>	<b>PASSIVO CORRENTE</b>	<b>322.498</b>
Caixa	-	Fornecedores	-
Banco Conta Movimento	-	Obrigações trabalhistas e previdenciária	58.010
Contas a Receber	-	Obrigações Tributárias	7.514
Estoques	-	Parcelamento de Impostos	196.702
Impostos a Recuperar	4.159	Débitos com Pessoas Ligadas	60.272
Adiantamentos a terceiros	-	Adiantamento de Clientes	-
Creditos com Pessoas Ligadas	-	Outras Contas a Pagar	-
Outras Contas	-		
<b>ATIVO NÃO CIRCULANTE</b>		<b>PASSIVO NÃO CIRCULANTE</b>	
<b>REALIZÁVEL A LONGO PRAZO</b>	<b>-</b>	<b>EXIGÍVEL A LONGO PRAZO</b>	<b>30.151.938</b>
Deposito/ Bloqueio Judicial	-	Capital de Giro - Empréstimos	-
Creditos com Pessoas Ligadas	-	Obrigações Tributárias	1.539.707
Contas a Receber Parceria	-	Obrigações a Pagar RJ	5.157.376
Participações em Cooperativa	-	Valores ilíquido e Controverso	-
Outras Contas	-	Parcelamento de Impostos	43.649
		Débitos com Pessoas Ligadas	23.411.207
<b>IM OBLIZADO</b>	<b>431.468</b>	<b>TOTAL PASSIVO</b>	<b>30.474.436</b>
		<b>PATRIMONIO LIQUIDO</b>	<b>(30.038.809,20)</b>
		Capital Social	20.014
		Reserva de Capital	-
		Reserva de Reavaliação	-
		Lucros/ Prejuizos Acumulados	(30.020.825)
		Lucros/ Prejuizos Exercício	(37.998)
<b>TOTAL ATIVO</b>	<b>435.627</b>	<b>TOTAL DO PASSIVO + PL</b>	<b>435.627</b>

**QUATRO CORREGOS AGRO PECUARIA LTDA**  
**C.N.P.J 68.956.234/ 0001-40**

DRE - Demonstração Resultado do Exercício

<b>jan/ 21</b>	
<b>RECEITA BRUTA</b>	-
Receita de Vendas	-
(-) Deduções da Receita	-
<b>RECEITA LIQUIDA</b>	-
(-) CPV	-
<b>LUCRO BRUTO</b>	-
<b>DESPESAS OPERACIONAIS</b>	<b>(37.972)</b>
Despesas Administrativa	(37.972)
<b>RESULTADO OPERACIONAL</b>	<b>(37.972)</b>
<b>RESULTADO FINANCEIRO</b>	<b>(26)</b>
Receitas Financeiras	-
Despesas Financeiras	-
Despesas Financeiras Incorridas	(26)
<b>RESULTADO NÃO OPERACIONAL</b>	-
Receitas não Operacionais	-
<b>RESULTADO ANTES IRPJ CSLL</b>	<b>(37.998)</b>
(-) IRPJ	-
(-) CSLL	-
<b>Lucro/ Prejuízo do Exercício (-)</b>	<b>(37.998)</b>

**QUATRO CORREGOS AGRO PECUARIA LTDA**  
**C.N.P.J 68.956.234/ 0001-40**

DEMONSTRAÇÕES DE FLUXO DE CAIXA - MÉTODO INDIRETO	jan/ 21
<b>FLUXO DE CAIXA DAS ATIVIDADES OPERACIONAIS</b>	
(+/-) Lucro ou Prejuízo Líquido do Exercício (depois da Prov. IR/CSLL)	(37.998)
<b>AJUSTE DE VALORES CONTIDOS NA DRE, PORQUE NÃO AFETARAM O CAIXA</b>	
(+/-) Depreciação/ Amortização/ Exaustão	10.556
(+/-) Resultado de Equivalência Patrimonial	
(+/-) Provisões (Recomendação do item 22 Res. CFC 1.125/ 2008)	(10.082)
(+/-) Juros Incorridos e Variações Cambiais Incorridas	26
<b>AJUSTE DE VALORES, PELAS VARIAÇÕES DOS ATIVOS E PASSIVOS OPERACIONAIS</b>	
(+/-) Contas a Receber	-
(+/-) Adiantamentos a Terceiros	1.729
(+/-) Créditos com Pessoas Ligadas	-
(+/-) Outras Contas	-
(+/-) Impostos a Recuperar	106
(+/-) Estoques	-
(+/-) Outros Créditos	-
(+/-) Contas fornecedores	-
(+/-) Obrigações Trabalhistas	(4.383)
(+/-) Obrigações Tributárias	(20.927)
(+/-) Outros Contas a Pagar	-
(+/-) Débitos com Pessoas Ligadas	60.272
<b>CAIXA LÍQUIDO DAS ATIVIDADES OPERACIONAIS</b>	<b>36.797</b>
<b>FLUXO DE CAIXA DAS ATIVIDADES DE INVESTIMENTOS</b>	
(+) Recebimento de Dividendos	
(+/-) Imobilizado	702
<b>CAIXA LÍQUIDO DAS ATIVIDADES DE INVESTIMENTOS</b>	<b>702</b>
<b>FLUXO DE CAIXA DAS ATIVIDADES DE FINANCIAMENTOS</b>	
(+/-) Empréstimos Obtidos	-
(+/-) Adiantamento de Clientes	-
(+/-) Pagamento de Dividendos aos Acionistas	-
<b>CAIXA LÍQUIDO DAS ATIVIDADES DE FINANCIAMENTOS</b>	<b>-</b>
<b>VARIAÇÃO LÍQUIDO AO CAIXA E EQUIVALENTES DE CAIXA</b>	<b>(0)</b>
<b>CAIXA E EQUIVALENTES DE CAIXA NO INICIO DO PERIODO</b>	<b>-</b>
<b>CAIXA E EQUIVALENTES DE CAIXA NO FIM DO PERIODO</b>	<b>-</b>
<b>VARIAÇÃO DAS CONTAS CAIXA/ BANCOS/ EQUIVALENTES</b>	<b>-</b>

**Resumo das Demonstrações dos fluxos de caixa**

<b>Saldo inicial do exercício</b>	<b>-</b>
Caixa (aplicado) gerado das atividades de investimentos	702
Caixa (aplicado) gerado das atividades de financiamentos	-
Caixa (aplicado) gerado das atividades operacionais	(702)
<b>Saldo final do exercício</b>	<b>0</b>

**AGRO PEC.E INDL.SALTO DO TAQUARAL LT**  
**C.N.P.J 01.378.447/0001-61**

BALANÇO PATRIMONIAL

ATIVO		PASSIVO	
	jan/21		jan/21
<b>ATIVO CIRCULANTE</b>	<b>-</b>	<b>PASSIVO CORRENTE</b>	<b>1.010.737</b>
Caixa	-	Fornecedores	-
Banco Conta Movimento	-	Obrigações trabalhistas e previdenciária	-
Contas a Receber	-	Obrigações Tributárias	-
Estoques	-	Parcelamento de Impostos	926.509
Impostos a Recuperar	-	Débitos com Pessoas Ligadas	84.228
Adiantamentos a terceiros	-	Adiantamento de Clientes	-
Creditos com Pessoas Ligadas	-	Outras Contas a Pagar	-
Outras Contas	-		
<b>ATIVO NÃO CIRCULANTE</b>		<b>PASSIVO NÃO CIRCULANTE</b>	
<b>REALIZÁVEL A LONGO PRAZO</b>	<b>-</b>	<b>EXIGÍVEL A LONGO PRAZO</b>	<b>26.121.328</b>
Deposito/Bloqueio Judicial	-	Capital de Giro - Empréstimos	-
Creditos com Pessoas Ligadas	-	Obrigações Tributárias	19.777.222
Contas a Receber Parceria	-	Obrigações a Pagar RJ	-
Participações em Cooperativa	-	Valores ilíquido e Controverso	-
Outras Contas	-	Parcelamento de Impostos	4.408.502
		Débitos com Pessoas Ligadas	1.935.604
<b>IM OBLIZADO</b>	<b>-</b>	<b>TOTAL PASSIVO</b>	<b>27.132.065</b>
		<b>PATRIMONIO LIQUIDO</b>	<b>(27.132.064,72)</b>
		Capital Social	30
		Reserva de Capital	-
		Reserva de Reavaliação	-
		Lucros/ Prejuizos Acumulados	(27.132.095)
		Lucros/ Prejuizos Exercício	-
<b>TOTAL ATIVO</b>	<b>-</b>	<b>TOTAL DO PASSIVO + PL</b>	<b>-</b>

**AGRO PEC.E INDL SALTO DO TAQUARAL LT**  
**C.N.P.J 01.378.447/0001-61**

DRE - Demonstração Resultado do Exercício

	jan/21
<b>RECEITA BRUTA</b>	-
Receita de Vendas	-
(-) Deduções da Receita	-
<b>RECEITA LIQUIDA</b>	-
(-) CPV	-
<b>LUCRO BRUTO</b>	-
<b>DESPESAS OPERACIONAIS</b>	-
Despesas Administrativa	-
<b>RESULTADO OPERACIONAL</b>	-
<b>RESULTADO FINANCEIRO</b>	-
Receitas Financeiras	-
Despesas Financeiras	-
Despesas Financeiras Incorridas	-
<b>RESULTADO NÃO OPERACIONAL</b>	-
Receitas não Operacionais	-
<b>RESULTADO ANTES IRPJ CSLL</b>	-
(-) IRPJ	-
(-) CSLL	-
<b>Lucro/ Prejuízo do Exercício (-)</b>	-

**AGRO PEC.E INDL SALTO DO TAQUARAL LT**  
**C.N.P.J 01.378.447/ 0001-61**

DEMONSTRAÇÕES DE FLUXO DE CAIXA - MÉTODO INDIRETO	jan/ 21
<b>FLUXO DE CAIXA DAS ATIVIDADES OPERACIONAIS</b>	
(+/-) Lucro ou Prejuízo Líquido do Exercício (depois da Prov. IR/CSLL)	-
<b>AJUSTE DE VALORES CONTIDOS NA DRE, PORQUE NÃO AFETARAM O CAIXA</b>	-
(+/-) Depreciação/ Amortização/ Exaustão	-
(+/-) Resultado de Equivalência Patrimonial	-
(+/-) Provisões (Recomendação do item 22 Res. CFC 1.125/ 2008)	-
(+/-) Juros Incorridos e Variações Cambiais Incorridas	-
<b>AJUSTE DE VALORES, PELAS VARIAÇÕES DOS ATIVOS E PASSIVOS OPERACIONAIS</b>	-
(+/-) Contas a Receber	-
(+/-) Adiantamentos a Terceiros	-
(+/-) Créditos com Pessoas Ligadas	-
(+/-) Outras Contas	-
(+/-) Impostos a Recuperar	-
(+/-) Estoques	-
(+/-) Outros Créditos	-
(+/-) Contas fornecedores	-
(+/-) Obrigações Trabalhistas	-
(+/-) Obrigações Tributárias	(84.228)
(+/-) Outros Contas a Pagar	-
(+/-) Débitos com Pessoas Ligadas	84.228
<b>CAIXA LÍQUIDO DAS ATIVIDADES OPERACIONAIS</b>	<b>0</b>
<b>FLUXO DE CAIXA DAS ATIVIDADES DE INVESTIMENTOS</b>	
(+) Recebimento de Dividendos	-
(+/-) Imobilizado	-
<b>CAIXA LÍQUIDO DAS ATIVIDADES DE INVESTIMENTOS</b>	<b>-</b>
<b>FLUXO DE CAIXA DAS ATIVIDADES DE FINANCIAMENTOS</b>	
(+/-) Empréstimos Obtidos	-
(+/-) Adiantamento de Clientes	-
(+/-) Pagamento de Dividendos aos Acionistas	-
<b>CAIXA LÍQUIDO DAS ATIVIDADES DE FINANCIAMENTOS</b>	<b>-</b>
<b>VARIAÇÃO LÍQUIDO AO CAIXA E EQUIVALENTES DE CAIXA</b>	<b>0</b>
<b>CAIXA E EQUIVALENTES DE CAIXA NO INICIO DO PERIODO</b>	<b>-</b>
<b>CAIXA E EQUIVALENTES DE CAIXA NO FIM DO PERIODO</b>	<b>-</b>
<b>VARIAÇÃO DAS CONTAS CAIXA/ BANCOS/ EQUIVALENTES</b>	<b>-</b>

**Resumo das Demonstrações dos fluxos de caixa**

<b>Saldo inicial do exercício</b>	-
Caixa (aplicado) gerado das atividades de investimentos	-
Caixa (aplicado) gerado das atividades de financiamentos	-
Caixa (aplicado) gerado das atividades operacionais	-
<b>Saldo final do exercício</b>	<b>-</b>

**CONDINE AGRO PASTORIL LTDA**  
**C.N.P.J 96.612.973/0001-50**

BALANÇO PATRIMONIAL

<b>ATIVO</b>		<b>PASSIVO</b>	
	<b>jan/ 21</b>		<b>jan/ 21</b>
<b>ATIVO CIRCULANTE</b>	<b>-</b>	<b>PASSIVO CORRENTE</b>	<b>46.800</b>
Caixa	-	Fornecedores	-
Banco Conta Movimento	-	Obrigações trabalhistas e previdenciária	-
Contas a Receber	-	Obrigações Tributárias	-
Estoques	-	Parcelamento de Impostos	42.938
Impostos a Recuperar	-	Débitos com Pessoas Ligadas	3.862
Adiantamentos a terceiros	-	Adiantamento de Clientes	-
Creditos com Pessoas Ligadas	-	Outras Contas a Pagar	-
Outras Contas	-		
<b>ATIVO NÃO CIRCULANTE</b>		<b>PASSIVO NÃO CIRCULANTE</b>	
<b>REALIZÁVEL A LONGO PRAZO</b>	<b>26.411.252</b>	<b>EXIGÍVEL A LONGO PRAZO</b>	<b>73.861.259</b>
Deposito/Bloqueio Judicial	26.411.252	Capital de Giro - Empréstimos	-
Creditos com Pessoas Ligadas	-	Obrigações Tributárias	67.450.113
Contas a Receber Parceria	-	Obrigações a Pagar RJ	-
Participações em Cooperativa	-	Valores ilíquido e Controverso	-
Outras Contas	-	Parcelamento de Impostos	115.403
		Débitos com Pessoas Ligadas	6.295.744
<b>IM OBLIZADO</b>	<b>-</b>	<b>TOTAL PASSIVO</b>	<b>73.908.059</b>
		<b>PATRIMONIO LIQUIDO</b>	<b>(47.496.807,14)</b>
		Capital Social	1.598.360
		Reserva de Capital	-
		Reserva de Reavaliação	-
		Lucros/ Prejuizos Acumulados	(49.095.167)
		Lucros/ Prejuizos Exercício	-
<b>TOTAL ATIVO</b>	<b>26.411.252</b>	<b>TOTAL DO PASSIVO + PL</b>	<b>26.411.252</b>

**CONDINE AGRO PASTORIL LTDA**  
**C.N.P.J. 96.612.973/ 0001-50**

DRE - Demonstração Resultado do Exercício

<b>jan/ 21</b>	
<b>RECEITA BRUTA</b>	-
Receita de Vendas	-
(-) Deduções da Receita	-
<b>RECEITA LIQUIDA</b>	-
(-) CPV	-
<b>LUCRO BRUTO</b>	-
<b>DESPESAS OPERACIONAIS</b>	-
Despesas Administrativa	-
<b>RESULTADO OPERACIONAL</b>	-
<b>RESULTADO FINANCEIRO</b>	-
Receitas Financeiras	-
Despesas Financeiras	-
Despesas Financeiras Incorridas	-
<b>RESULTADO NÃO OPERACIONAL</b>	-
Receitas não Operacionais	-
<b>RESULTADO ANTES IRPJ/CSLL</b>	-
(-) IRPJ	-
(-) CSLL	-
<b>Lucro/ Prejuízo do Exercício (-)</b>	-

**CONDINE AGRO PASTORIL LTDA**  
**C.N.P.J 96.612.973/ 0001-50**

DEMONSTRAÇÕES DE FLUXO DE CAIXA - MÉTODO INDIRETO	jan/ 21
<b>FLUXO DE CAIXA DAS ATIVIDADES OPERACIONAIS</b>	
(+/-) Lucro ou Prejuízo Líquido do Exercício (depois da Prov. IR/CSLL)	-
<b>AJUSTE DE VALORES CONTIDOS NA DRE, PORQUE NÃO AFETARAM O CAIXA</b>	
(+/-) Depreciação/ Amortização/ Exaustão	-
(+/-) Resultado de Equivalência Patrimonial	-
(+/-) Provisões (Recomendação do item 22 Res. CFC 1.125/ 2008)	-
(+/-) Juros Incorridos e Variações Cambiais Incorridas	-
<b>AJUSTE DE VALORES, PELAS VARIAÇÕES DOS ATIVOS E PASSIVOS OPERACIONAIS</b>	
(+/-) Contas a Receber	-
(+/-) Adiantamentos a Terceiros	-
(+/-) Créditos com Pessoas Ligadas	-
(+/-) Outras Contas	-
(+/-) Impostos a Recuperar	-
(+/-) Estoques	-
(+/-) Outros Créditos	-
(+/-) Contas fornecedores	-
(+/-) Obrigações Trabalhistas	-
(+/-) Obrigações Tributárias	(3.862)
(+/-) Outros Contas a Pagar	-
(+/-) Débitos com Pessoas Ligadas	3.862
<b>CAIXA LÍQUIDO DAS ATIVIDADES OPERACIONAIS</b>	<b>0</b>
<b>FLUXO DE CAIXA DAS ATIVIDADES DE INVESTIMENTOS</b>	
(+) Recebimento de Dividendos	-
(+/-) Imobilizado	-
<b>CAIXA LÍQUIDO DAS ATIVIDADES DE INVESTIMENTOS</b>	<b>-</b>
<b>FLUXO DE CAIXA DAS ATIVIDADES DE FINANCIAMENTOS</b>	
(+/-) Empréstimos Obtidos	-
(+/-) Adiantamento de Clientes	-
(+/-) Pagamento de Dividendos aos Acionistas	-
<b>CAIXA LÍQUIDO DAS ATIVIDADES DE FINANCIAMENTOS</b>	<b>-</b>
<b>VARIAÇÃO LÍQUIDO AO CAIXA E EQUIVALENTES DE CAIXA</b>	<b>0</b>
<b>CAIXA E EQUIVALENTES DE CAIXA NO INICIO DO PERIODO</b>	<b>-</b>
<b>CAIXA E EQUIVALENTES DE CAIXA NO FIM DO PERIODO</b>	<b>-</b>
<b>VARIAÇÃO DAS CONTAS CAIXA/ BANCOS/ EQUIVALENTES</b>	<b>-</b>

### Resumo das Demonstrações dos fluxos de caixa

<b>Saldo inicial do exercício</b>	<b>-</b>
Caixa (aplicado) gerado das atividades de investimentos	-
Caixa (aplicado) gerado das atividades de financiamentos	-
Caixa (aplicado) gerado das atividades operacionais	-
<b>Saldo final do exercício</b>	<b>-</b>

**DINE S.A - COMERCIAL EXPORTADORA**  
**C.N.P.J 00.712.624/0001-31**

BALANÇO PATRIMONIAL

<b>ATIVO</b>		<b>PASSIVO</b>	
	<b>jan/21</b>		<b>jan/21</b>
<b>ATIVO CIRCULANTE</b>		<b>PASSIVO CORRENTE</b>	
	-		-
Caixa	-	Fornecedores	-
Banco Conta Movimento	-	Obrigações trabalhistas e previdenciária	-
Contas a Receber	-	Obrigações Tributárias	-
Estoques	-	Parcelamento de Impostos	-
Impostos a Recuperar	-	Débitos com Pessoas Ligadas	-
Adiantamentos a terceiros	-	Adiantamento de Clientes	-
Creditos com Pessoas Ligadas	-	Outras Contas a Pagar	-
Outras Contas	-		
<b>ATIVO NÃO CIRCULANTE</b>		<b>PASSIVO NÃO CIRCULANTE</b>	
<b>REALIZÁVEL A LONGO PRAZO</b>		<b>EXIGÍVEL A LONGO PRAZO</b>	
	<b>24.234.176</b>		<b>7.310.022</b>
Deposito/Bloqueio Judicial	-	Capital de Giro - Empréstimos	-
Creditos com Pessoas Ligadas	24.234.176	Obrigações Tributárias	7.310.022
Contas a Receber Parceria	-	Obrigações a Pagar RJ	-
Participações em Cooperativa	-	Valores ilíquido e Controverso	-
Outras Contas	-	Parcelamento de Impostos	-
		Débitos com Pessoas Ligadas	-
<b>IM OBLIZADO</b>		<b>TOTAL PASSIVO</b>	
	-		<b>7.310.022</b>
<b>TOTAL ATIVO</b>		<b>PATRIMONIO LIQUIDO</b>	
	<b>24.234.176</b>		<b>16.924.154,14</b>
		Capital Social	697.500
		Reserva de Capital	-
		Reserva de Reavaliação	-
		Lucros/ Prejuizos Acumulados	16.226.654
		Lucros/ Prejuizos Exercício	-
		<b>TOTAL DO PASSIVO + PL</b>	
			<b>24.234.176</b>

**DINE S.A - COMERCIAL EXPORTADORA**  
**C.N.P.J. 00.712.624/ 0001-31**

DRE - Demonstração Resultado do Exercício

<b>jan/ 21</b>	
<b>RECEITA BRUTA</b>	-
Receita de Vendas	-
(-) Deduções da Receita	-
<b>RECEITA LIQUIDA</b>	-
(-) CPV	-
<b>LUCRO BRUTO</b>	-
<b>DESPESAS OPERACIONAIS</b>	-
Despesas Administrativa	-
<b>RESULTADO OPERACIONAL</b>	-
<b>RESULTADO FINANCEIRO</b>	-
Receitas Financeiras	-
Despesas Financeiras	-
Despesas Financeiras Incorridas	-
<b>RESULTADO NÃO OPERACIONAL</b>	-
Receitas não Operacionais	-
<b>RESULTADO ANTES IRPJ/CSLL</b>	-
(-) IRPJ	-
(-) CSLL	-
<b>Lucro/ Prejuízo do Exercício (-)</b>	-

**DINE S.A - COMERCIAL EXPORTADORA**  
**C.N.P.J 00.712.624/0001-31**

DEMONSTRAÇÕES DE FLUXO DE CAIXA - MÉTODO INDIRETO	jan/21
<b>FLUXO DE CAIXA DAS ATIVIDADES OPERACIONAIS</b>	
(+/-) Lucro ou Prejuízo Líquido do Exercício (depois da Prov. IR/CSLL)	-
<b>AJUSTE DE VALORES CONTIDOS NA DRE, PORQUE NÃO AFETARAM O CAIXA</b>	-
(+/-) Depreciação/ Amortização/ Exaustão	-
(+/-) Resultado de Equivalência Patrimonial	-
(+/-) Provisões (Recomendação do item 22 Res. CFC 1.125/2008)	-
(+/-) Juros Incorridos e Variações Cambiais Incorridas	-
<b>AJUSTE DE VALORES, PELAS VARIAÇÕES DOS ATIVOS E PASSIVOS OPERACIONAIS</b>	-
(+/-) Contas a Receber	-
(+/-) Adiantamentos a Terceiros	-
(+/-) Créditos com Pessoas Ligadas	-
(+/-) Outras Contas	-
(+/-) Impostos a Recuperar	-
(+/-) Estoques	-
(+/-) Outros Créditos	-
(+/-) Contas fornecedores	-
(+/-) Obrigações Trabalhistas	-
(+/-) Obrigações Tributárias	-
(+/-) Outros Contas a Pagar	-
(+/-) Débitos com Pessoas Ligadas	-
<b>CAIXA LÍQUIDO DAS ATIVIDADES OPERACIONAIS</b>	-
<b>FLUXO DE CAIXA DAS ATIVIDADES DE INVESTIMENTOS</b>	
(+) Recebimento de Dividendos	-
(+/-) Imobilizado	-
<b>CAIXA LÍQUIDO DAS ATIVIDADES DE INVESTIMENTOS</b>	-
<b>FLUXO DE CAIXA DAS ATIVIDADES DE FINANCIAMENTOS</b>	
(+/-) Empréstimos Obtidos	-
(+/-) Adiantamento de Clientes	-
(+/-) Pagamento de Dividendos aos Acionistas	-
<b>CAIXA LÍQUIDO DAS ATIVIDADES DE FINANCIAMENTOS</b>	-
<b>VARIAÇÃO LÍQUIDO AO CAIXA E EQUIVALENTES DE CAIXA</b>	
<b>CAIXA E EQUIVALENTES DE CAIXA NO INÍCIO DO PERÍODO</b>	-
<b>CAIXA E EQUIVALENTES DE CAIXA NO FIM DO PERÍODO</b>	-
<b>VARIAÇÃO DAS CONTAS CAIXA/ BANCOS/ EQUIVALENTES</b>	-

### Resumo das Demonstrações dos fluxos de caixa

<b>Saldo inicial do exercício</b>	-
Caixa (aplicado) gerado das atividades de investimentos	-
Caixa (aplicado) gerado das atividades de financiamentos	-
Caixa (aplicado) gerado das atividades operacionais	-
<b>Saldo final do exercício</b>	-

**IRM AOS CURY S.A**  
**C.N.P.J 55.977.987/ 0001-90**

BALANÇO PATRIMONIAL

<b>ATIVO</b>		<b>PASSIVO</b>	
	<b>jan/ 21</b>		<b>jan/ 21</b>
<b>ATIVO CIRCULANTE</b>	<b>594.646</b>	<b>PASSIVO CORRENTE</b>	<b>209.299</b>
Caixa	-	Fornecedores	-
Banco Conta Movimento	-	Obrigações trabalhistas e previdenciária	6.371
Contas a Receber	542.862	Obrigações Tributárias	202.928
Estoques	-	Parcelamento de Impostos	-
Impostos a Recuperar	-	Débitos com Pessoas Ligadas	-
Adiantamentos a terceiros	-	Adiantamento de Clientes	-
Creditos com Pessoas Ligadas	51.784	Outras Contas a Pagar	-
Outras Contas	-		
<b>ATIVO NÃO CIRCULANTE</b>		<b>PASSIVO NÃO CIRCULANTE</b>	
<b>REALIZÁVEL A LONGO PRAZO</b>	<b>27.807.626</b>	<b>EXIGÍVEL A LONGO PRAZO</b>	<b>3.397.765</b>
Deposito/ Bloqueio Judicial	-	Capital de Giro - Empréstimos	-
Creditos com Pessoas Ligadas	27.807.626	Obrigações Tributárias	3.397.765
Contas a Receber Parceria	-	Obrigações a Pagar RJ	-
Participações em Cooperativa	-	Valores ilíquido e Controverso	-
Outras Contas	-	Parcelamento de Impostos	-
		Débitos com Pessoas Ligadas	-
<b>IM OBLIZADO</b>	<b>920.429</b>	<b>TOTAL PASSIVO</b>	<b>3.607.064</b>
		<b>PATRIMONIO LIQUIDO</b>	<b>25.715.637,15</b>
		Capital Social	18.469.022
		Reserva de Capital	-
		Reserva de Reavaliação	-
		Lucros/ Prejuizos Acumulados	7.247.826
		Lucros/ Prejuizos Exercício	(1.211)
<b>TOTAL ATIVO</b>	<b>29.322.701</b>	<b>TOTAL DO PASSIVO + PL</b>	<b>29.322.701</b>

**IRM AOS CURY S.A**  
**C.N.P.J. 55.977.987/ 0001-90**

DRE - Demonstração Resultado do Exercício

<b>jan/ 21</b>	
<b>RECEITA BRUTA</b>	-
Receita de Vendas	-
(-) Deduções da Receita	-
<b>RECEITA LIQUIDA</b>	-
(-) CPV	-
<b>LUCRO BRUTO</b>	-
<b>DESPESAS OPERACIONAIS</b>	-
Despesas Administrativa	-
<b>RESULTADO OPERACIONAL</b>	-
<b>RESULTADO FINANCEIRO</b>	<b>(1.211)</b>
Receitas Financeiras	-
Despesas Financeiras	-
Despesas Financeiras Incorridas	(1.211)
<b>RESULTADO NÃO OPERACIONAL</b>	-
Receitas não Operacionais	-
<b>RESULTADO ANTES IRPJ CSLL</b>	<b>(1.211)</b>
(-) IRPJ	-
(-) CSLL	-
<b>Lucro/ Prejuízo do Exercício (-)</b>	<b>(1.211)</b>

**IRM AOS CURY S.A**  
**C.N.P.J 55.977.987/ 0001-90**

DEMONSTRAÇÕES DE FLUXO DE CAIXA - MÉTODO INDIRETO	jan/ 21
<b>FLUXO DE CAIXA DAS ATIVIDADES OPERACIONAIS</b>	
(+/-) Lucro ou Prejuízo Líquido do Exercício (depois da Prov. IR/CSLL)	(1.211)
<b>AJUSTE DE VALORES CONTIDOS NA DRE, PORQUE NÃO AFETARAM O CAIXA</b>	
(+/-) Depreciação/ Amortização/ Exaustão	-
(+/-) Resultado de Equivalência Patrimonial	-
(+/-) Provisões (Recomendação do item 22 Res. CFC 1.125/ 2008)	-
(+/-) Juros Incorridos e Variações Cambiais Incorridas	1.211
<b>AJUSTE DE VALORES, PELAS VARIAÇÕES DOS ATIVOS E PASSIVOS OPERACIONAIS</b>	
(+/-) Contas a Receber	54.000
(+/-) Adiantamentos a Terceiros	-
(+/-) Créditos com Pessoas Ligadas	(51.784)
(+/-) Outras Contas	-
(+/-) Impostos a Recuperar	-
(+/-) Estoques	-
(+/-) Outros Créditos	-
(+/-) Contas fornecedores	-
(+/-) Obrigações Trabalhistas	(479)
(+/-) Obrigações Tributárias	(1.737)
(+/-) Outros Contas a Pagar	-
(+/-) Débitos com Pessoas Ligadas	-
<b>CAIXA LÍQUIDO DAS ATIVIDADES OPERACIONAIS</b>	<b>0</b>
<b>FLUXO DE CAIXA DAS ATIVIDADES DE INVESTIMENTOS</b>	
(+) Recebimento de Dividendos	-
(+/-) Imobilizado	-
<b>CAIXA LÍQUIDO DAS ATIVIDADES DE INVESTIMENTOS</b>	<b>-</b>
<b>FLUXO DE CAIXA DAS ATIVIDADES DE FINANCIAMENTOS</b>	
(+/-) Empréstimos Obtidos	-
(+/-) Adiantamento de Clientes	-
(+/-) Pagamento de Dividendos aos Acionistas	-
<b>CAIXA LÍQUIDO DAS ATIVIDADES DE FINANCIAMENTOS</b>	<b>-</b>
<b>VARIAÇÃO LÍQUIDO AO CAIXA E EQUIVALENTES DE CAIXA</b>	<b>0</b>
<b>CAIXA E EQUIVALENTES DE CAIXA NO INICIO DO PERIODO</b>	<b>-</b>
<b>CAIXA E EQUIVALENTES DE CAIXA NO FIM DO PERIODO</b>	<b>-</b>
<b>VARIAÇÃO DAS CONTAS CAIXA/ BANCOS/ EQUIVALENTES</b>	<b>-</b>

### Resumo das Demonstrações dos fluxos de caixa

<b>Saldo inicial do exercício</b>	<b>-</b>
Caixa (aplicado) gerado das atividades de investimentos	-
Caixa (aplicado) gerado das atividades de financiamentos	-
Caixa (aplicado) gerado das atividades operacionais	-
<b>Saldo final do exercício</b>	<b>-</b>

**M AFID EM PREEND. E PARTICIPACOES LTDA**  
**C.N.P.J 00.885.312/ 0001-20**

BALANÇO PATRIMONIAL

ATIVO		PASSIVO	
	jan/ 21		jan/ 21
<b>ATIVO CIRCULANTE</b>	-	<b>PASSIVO CORRENTE</b>	-
Caixa	-	Fornecedores	-
Banco Conta Movimento	-	Obrigações trabalhistas e previdenciária	-
Contas a Receber	-	Obrigações Tributárias	-
Estoques	-	Parcelamento de Impostos	-
Impostos a Recuperar	-	Débitos com Pessoas Ligadas	-
Adiantamentos a terceiros	-	Adiantamento de Clientes	-
Creditos com Pessoas Ligadas	-	Outras Contas a Pagar	-
Outras Contas	-		
<b>ATIVO NÃO CIRCULANTE</b>		<b>PASSIVO NÃO CIRCULANTE</b>	
<b>REALIZÁVEL A LONGO PRAZO</b>	-	<b>EXIGÍVEL A LONGO PRAZO</b>	-
Deposito/ Bloqueio Judicial	-	Capital de Giro - Empréstimos	-
Creditos com Pessoas Ligadas	-	Obrigações Tributárias	-
Contas a Receber Parceria	-	Obrigações a Pagar RJ	-
Participações em Cooperativa	-	Valores ilíquido e Controverso	-
Outras Contas	-	Parcelamento de Impostos	-
		Débitos com Pessoas Ligadas	-
<b>IM OBLIZADO</b>	-	<b>TOTAL PASSIVO</b>	-
		<b>PATRIMONIO LIQUIDO</b>	-
<b>TOTAL ATIVO</b>	-	Capital Social	2.000.000
		Reserva de Capital	-
		Reserva de Reavaliação	-
		Lucros/ Prejuizos Acumulados	(2.000.000)
		Lucros/ Prejuizos Exercício	-
		<b>TOTAL DO PASSIVO + PL</b>	-

**M AFID EM PREEND.E PARTICIPACOES LTDA**  
**C.N.P.J 00.885.312/ 0001-20**

DRE - Demonstração Resultado do Exercício

<b>jan/ 21</b>	
<b>RECEITA BRUTA</b>	-
Receita de Vendas	-
(-) Deduções da Receita	-
<b>RECEITA LIQUIDA</b>	-
(-) CPV	-
<b>LUCRO BRUTO</b>	-
<b>DESPESAS OPERACIONAIS</b>	-
Despesas Administrativa	-
<b>RESULTADO OPERACIONAL</b>	-
<b>RESULTADO FINANCEIRO</b>	-
Receitas Financeiras	-
Despesas Financeiras	-
Despesas Financeiras Incorridas	-
<b>RESULTADO NÃO OPERACIONAL</b>	-
Receitas não Operacionais	-
<b>RESULTADO ANTES IRPJ CSLL</b>	-
(-) IRPJ	-
(-) CSLL	-
<b>Lucro/ Prejuízo do Exercício (-)</b>	-

**M AFID EM PREEND.E PARTICIPACOES LTDA**  
**C.N.P.J 00.885.312/ 0001-20**

DEMONSTRAÇÕES DE FLUXO DE CAIXA - MÉTODO INDIRETO	jan/ 21
<b>FLUXO DE CAIXA DAS ATIVIDADES OPERACIONAIS</b>	
(+/-) Lucro ou Prejuízo Líquido do Exercício (depois da Prov. IR/CSLL)	-
<b>AJUSTE DE VALORES CONTIDOS NA DRE, PORQUE NÃO AFETARAM O CAIXA</b>	-
(+/-) Depreciação/ Amortização/ Exaustão	-
(+/-) Resultado de Equivalência Patrimonial	-
(+/-) Provisões (Recomendação do item 22 Res. CFC 1.125/ 2008)	-
(+/-) Juros Incorridos e Variações Cambiais Incorridas	-
<b>AJUSTE DE VALORES, PELAS VARIAÇÕES DOS ATIVOS E PASSIVOS OPERACIONAIS</b>	-
(+/-) Contas a Receber	-
(+/-) Adiantamentos a Terceiros	-
(+/-) Créditos com Pessoas Ligadas	-
(+/-) Outras Contas	-
(+/-) Impostos a Recuperar	-
(+/-) Estoques	-
(+/-) Outros Créditos	-
(+/-) Contas fornecedores	-
(+/-) Obrigações Trabalhistas	-
(+/-) Obrigações Tributárias	-
(+/-) Outros Contas a Pagar	-
(+/-) Débitos com Pessoas Ligadas	-
<b>CAIXA LÍQUIDO DAS ATIVIDADES OPERACIONAIS</b>	-
<b>FLUXO DE CAIXA DAS ATIVIDADES DE INVESTIMENTOS</b>	
(+) Recebimento de Dividendos	-
(+/-) Imobilizado	-
<b>CAIXA LÍQUIDO DAS ATIVIDADES DE INVESTIMENTOS</b>	-
<b>FLUXO DE CAIXA DAS ATIVIDADES DE FINANCIAMENTOS</b>	
(+/-) Empréstimos Obtidos	-
(+/-) Adiantamento de Clientes	-
(+/-) Pagamento de Dividendos aos Acionistas	-
<b>CAIXA LÍQUIDO DAS ATIVIDADES DE FINANCIAMENTOS</b>	-
<b>VARIAÇÃO LÍQUIDO AO CAIXA E EQUIVALENTES DE CAIXA</b>	
<b>CAIXA E EQUIVALENTES DE CAIXA NO INICIO DO PERÍODO</b>	-
<b>CAIXA E EQUIVALENTES DE CAIXA NO FIM DO PERÍODO</b>	-
<b>VARIAÇÃO DAS CONTAS CAIXA/ BANCOS/ EQUIVALENTES</b>	-

**Resumo das Demonstrações dos fluxos de caixa**

<b>Saldo inicial do exercício</b>	-
Caixa (aplicado) gerado das atividades de investimentos	-
Caixa (aplicado) gerado das atividades de financiamentos	-
Caixa (aplicado) gerado das atividades operacionais	-
<b>Saldo final do exercício</b>	-

**SAHNEM A AGRO PECUARIA E INDLTDA**  
**C.N.P.J 00.833.405/ 0001-00**

BALANÇO PATRIMONIAL

<b>ATIVO</b>		<b>PASSIVO</b>	
	<b>jan/ 21</b>		<b>jan/ 21</b>
<b>ATIVO CIRCULANTE</b>	<b>-</b>	<b>PASSIVO CORRENTE</b>	<b>5.540</b>
Caixa	-	Fornecedores	-
Banco Conta Movimento	-	Obrigações trabalhistas e previdenciária	-
Contas a Receber	-	Obrigações Tributárias	-
Estoques	-	Parcelamento de Impostos	-
Impostos a Recuperar	-	Débitos com Pessoas Ligadas	5.540
Adiantamentos a terceiros	-	Adiantamento de Clientes	-
Creditos com Pessoas Ligadas	-	Outras Contas a Pagar	-
Outras Contas	-		
<b>ATIVO NÃO CIRCULANTE</b>		<b>PASSIVO NÃO CIRCULANTE</b>	
<b>REALIZÁVEL A LONGO PRAZO</b>	<b>-</b>	<b>EXIGÍVEL A LONGO PRAZO</b>	<b>20.381.044</b>
Deposito/ Bloqueio Judicial	-	Capital de Giro - Empréstimos	-
Creditos com Pessoas Ligadas	-	Obrigações Tributárias	-
Contas a Receber Parceria	-	Obrigações a Pagar RJ	-
Participações em Cooperativa	-	Valores ilíquido e Controverso	-
Outras Contas	-	Parcelamento de Impostos	-
		Débitos com Pessoas Ligadas	20.381.044
<b>IM OBLIZADO</b>	<b>1.972.052</b>	<b>TOTAL PASSIVO</b>	<b>20.386.584</b>
		<b>PATRIMONIO LIQUIDO</b>	<b>(18.414.531,97)</b>
		Capital Social	2.000.000
		Reserva de Capital	-
		Reserva de Reavaliação	-
		Lucros/ Prejuizos Acumulados	(20.408.992)
		Lucros/ Prejuizos Exercício	(5.540)
<b>TOTAL ATIVO</b>	<b>1.972.052</b>	<b>TOTAL DO PASSIVO + PL</b>	<b>1.972.052</b>

**SAHNEM A AGRO PECUARIA E INDL LTDA**  
**C.N.P.J. 00.833.405/ 0001-00**

DRE - Demonstração Resultado do Exercício

<b>jan/ 21</b>	
<b>RECEITA BRUTA</b>	-
Receita de Vendas	-
(-) Deduções da Receita	-
<b>RECEITA LIQUIDA</b>	-
(-) CPV	-
<b>LUCRO BRUTO</b>	-
<b>DESPESAS OPERACIONAIS</b>	<b>(5.540)</b>
Despesas Administrativa	(5.540)
<b>RESULTADO OPERACIONAL</b>	<b>(5.540)</b>
<b>RESULTADO FINANCEIRO</b>	-
Receitas Financeiras	-
Despesas Financeiras	-
Despesas Financeiras Incorridas	-
<b>RESULTADO NÃO OPERACIONAL</b>	-
Receitas não Operacionais	-
<b>RESULTADO ANTES IRPJ CSLL</b>	<b>(5.540)</b>
(-) IRPJ	-
(-) CSLL	-
<b>Lucro/ Prejuízo do Exercício (-)</b>	<b>(5.540)</b>

**SAHNEM A AGRO PECUARIA E INDL LTDA**  
**C.N.P.J 00.833.405/0001-00**

DEMONSTRAÇÕES DE FLUXO DE CAIXA - MÉTODO INDIRETO	jan/21
<b>FLUXO DE CAIXA DAS ATIVIDADES OPERACIONAIS</b>	
(+/-) Lucro ou Prejuízo Líquido do Exercício (depois da Prov. IR/CSLL)	(5.540)
<b>AJUSTE DE VALORES CONTIDOS NA DRE, PORQUE NÃO AFETARAM O CAIXA</b>	
(+/-) Depreciação/ Amortização/ Exaustão	-
(+/-) Resultado de Equivalência Patrimonial	-
(+/-) Provisões (Recomendação do item 22 Res. CFC 1.125/2008)	-
(+/-) Juros Incorridos e Variações Cambiais Incorridas	-
<b>AJUSTE DE VALORES, PELAS VARIAÇÕES DOS ATIVOS E PASSIVOS OPERACIONAIS</b>	
(+/-) Contas a Receber	-
(+/-) Adiantamentos a Terceiros	-
(+/-) Créditos com Pessoas Ligadas	-
(+/-) Outras Contas	-
(+/-) Impostos a Recuperar	-
(+/-) Estoques	-
(+/-) Outros Créditos	-
(+/-) Contas fornecedores	-
(+/-) Obrigações Trabalhistas	-
(+/-) Obrigações Tributárias	-
(+/-) Outros Contas a Pagar	-
(+/-) Débitos com Pessoas Ligadas	5.540
<b>CAIXA LÍQUIDO DAS ATIVIDADES OPERACIONAIS</b>	<b>5.540</b>
<b>FLUXO DE CAIXA DAS ATIVIDADES DE INVESTIMENTOS</b>	
(+) Recebimento de Dividendos	-
(+/-) Imobilizado	-
<b>CAIXA LÍQUIDO DAS ATIVIDADES DE INVESTIMENTOS</b>	<b>-</b>
<b>FLUXO DE CAIXA DAS ATIVIDADES DE FINANCIAMENTOS</b>	
(+/-) Empréstimos Obtidos	-
(+/-) Adiantamento de Clientes	-
(+/-) Pagamento de Dividendos aos Acionistas	-
<b>CAIXA LÍQUIDO DAS ATIVIDADES DE FINANCIAMENTOS</b>	<b>-</b>
<b>VARIAÇÃO LÍQUIDO AO CAIXA E EQUIVALENTES DE CAIXA</b>	
<b>CAIXA E EQUIVALENTES DE CAIXA NO INICIO DO PERÍODO</b>	<b>-</b>
<b>CAIXA E EQUIVALENTES DE CAIXA NO FIM DO PERÍODO</b>	<b>-</b>
<b>VARIAÇÃO DAS CONTAS CAIXA/ BANCOS/ EQUIVALENTES</b>	<b>-</b>

**Resumo das Demonstrações dos fluxos de caixa**

<b>Saldo inicial do exercício</b>	<b>-</b>
Caixa (aplicado) gerado das atividades de investimentos	-
Caixa (aplicado) gerado das atividades de financiamentos	-
Caixa (aplicado) gerado das atividades operacionais	-
<b>Saldo final do exercício</b>	<b>-</b>

**SANTA ROSA PARTICIPACOES S.A.**  
**C.N.P.J 69.051.464/ 0001-23**

BALANÇO PATRIMONIAL

<b>ATIVO</b>		<b>PASSIVO</b>	
	<b>jan/ 21</b>		<b>jan/ 21</b>
<b>ATIVO CIRCULANTE</b>		<b>PASSIVO CORRENTE</b>	
	-		-
Caixa	-	Fornecedores	-
Banco Conta Movimento	-	Obrigações trabalhistas e previdenciária	-
Contas a Receber	-	Obrigações Tributárias	-
Estoques	-	Parcelamento de Impostos	-
Impostos a Recuperar	-	Débitos com Pessoas Ligadas	-
Adiantamentos a terceiros	-	Adiantamento de Clientes	-
Creditos com Pessoas Ligadas	-	Outras Contas a Pagar	-
Outras Contas	-		
<b>ATIVO NÃO CIRCULANTE</b>		<b>PASSIVO NÃO CIRCULANTE</b>	
<b>REALIZÁVEL A LONGO PRAZO</b>		<b>EXIGÍVEL A LONGO PRAZO</b>	
	-		-
Deposito/ Bloqueio Judicial	-	Capital de Giro - Empréstimos	-
Creditos com Pessoas Ligadas	-	Obrigações Tributárias	-
Contas a Receber Parceria	-	Obrigações a Pagar RJ	-
Participações em Cooperativa	-	Valores ilíquido e Controverso	-
Outras Contas	-	Parcelamento de Impostos	-
		Débitos com Pessoas Ligadas	-
<b>IM OBLIZADO</b>		<b>TOTAL PASSIVO</b>	
	-		-
<b>TOTAL ATIVO</b>		<b>PATRIMONIO LIQUIDO</b>	
	-		<b>0,00</b>
		Capital Social	3.430.954
		Reserva de Capital	-
		Reserva de Reavaliação	-
		Lucros/ Prejuizos Acumulados	(3.430.954)
		Lucros/ Prejuizos Exercício	-
		<b>TOTAL DO PASSIVO + PL</b>	
			<b>0</b>

**SANTA ROSA PARTICIPACOES S.A.**  
**C.N.P.J. 69.051.464/ 0001-23**

DRE - Demonstração Resultado do Exercício

<b>jan/ 21</b>	
<b>RECEITA BRUTA</b>	-
Receita de Vendas	-
(-) Deduções da Receita	-
<b>RECEITA LIQUIDA</b>	-
(-) CPV	-
<b>LUCRO BRUTO</b>	-
<b>DESPESAS OPERACIONAIS</b>	-
Despesas Administrativa	-
<b>RESULTADO OPERACIONAL</b>	-
<b>RESULTADO FINANCEIRO</b>	-
Receitas Financeiras	-
Despesas Financeiras	-
Despesas Financeiras Incorridas	-
<b>RESULTADO NÃO OPERACIONAL</b>	-
Receitas não Operacionais	-
<b>RESULTADO ANTES IRPJ/CSLL</b>	-
(-) IRPJ	-
(-) CSLL	-
<b>Lucro/ Prejuízo do Exercício (-)</b>	-

**SANTA ROSA PARTICIPACOES S.A.**  
**C.N.P.J 69.051.464/ 0001-23**

DEMONSTRAÇÕES DE FLUXO DE CAIXA - MÉTODO INDIRETO	jan/ 21
<b>FLUXO DE CAIXA DAS ATIVIDADES OPERACIONAIS</b>	
(+/-) Lucro ou Prejuízo Líquido do Exercício (depois da Prov. IR/CSLL)	-
<b>AJUSTE DE VALORES CONTIDOS NA DRE, PORQUE NÃO AFETARAM O CAIXA</b>	
(+/-) Depreciação/ Amortização/ Exaustão	-
(+/-) Resultado de Equivalência Patrimonial	-
(+/-) Provisões (Recomendação do item 22 Res. CFC 1.125/ 2008)	-
(+/-) Juros Incorridos e Variações Cambiais Incorridas	-
<b>AJUSTE DE VALORES, PELAS VARIAÇÕES DOS ATIVOS E PASSIVOS OPERACIONAIS</b>	
(+/-) Contas a Receber	-
(+/-) Adiantamentos a Terceiros	-
(+/-) Créditos com Pessoas Ligadas	-
(+/-) Outras Contas	-
(+/-) Impostos a Recuperar	-
(+/-) Estoques	-
(+/-) Outros Créditos	-
(+/-) Contas fornecedores	-
(+/-) Obrigações Trabalhistas	-
(+/-) Obrigações Tributárias	-
(+/-) Outros Contas a Pagar	-
(+/-) Débitos com Pessoas Ligadas	-
<b>CAIXA LÍQUIDO DAS ATIVIDADES OPERACIONAIS</b>	
<b>FLUXO DE CAIXA DAS ATIVIDADES DE INVESTIMENTOS</b>	
(+) Recebimento de Dividendos	-
(+/-) Imobilizado	-
<b>CAIXA LÍQUIDO DAS ATIVIDADES DE INVESTIMENTOS</b>	
<b>FLUXO DE CAIXA DAS ATIVIDADES DE FINANCIAMENTOS</b>	
(+/-) Empréstimos Obtidos	-
(+/-) Adiantamento de Clientes	-
(+/-) Pagamento de Dividendos aos Acionistas	-
<b>CAIXA LÍQUIDO DAS ATIVIDADES DE FINANCIAMENTOS</b>	
<b>VARIAÇÃO LÍQUIDO AO CAIXA E EQUIVALENTES DE CAIXA</b>	
-	
<b>CAIXA E EQUIVALENTES DE CAIXA NO INICIO DO PERIODO</b>	
-	
<b>CAIXA E EQUIVALENTES DE CAIXA NO FIM DO PERIODO</b>	
-	
<b>VARIAÇÃO DAS CONTAS CAIXA/ BANCOS/ EQUIVALENTES</b>	
-	

### Resumo das Demonstrações dos fluxos de caixa

<b>Saldo inicial do exercício</b>	-
Caixa (aplicado) gerado das atividades de investimentos	-
Caixa (aplicado) gerado das atividades de financiamentos	-
Caixa (aplicado) gerado das atividades operacionais	-
<b>Saldo final do exercício</b>	-

**USINA JEQUITIBA DA MATA IND.E COM .LT**  
**C.N.P.J 53.363.305/ 0001-24**

BALANÇO PATRIMONIAL

<b>ATIVO</b>		<b>PASSIVO</b>	
	<b>jan/ 21</b>		<b>jan/ 21</b>
<b>ATIVO CIRCULANTE</b>	<b>26.169</b>	<b>PASSIVO CORRENTE</b>	<b>77.200</b>
Caixa	-	Fornecedores	-
Banco Conta Movimento	26.169	Obrigações trabalhistas e previdenciária	-
Contas a Receber	-	Obrigações Tributárias	48.371
Estoques	-	Parcelamento de Impostos	25.448
Impostos a Recuperar	-	Débitos com Pessoas Ligadas	3.380
Adiantamentos a terceiros	-	Adiantamento de Clientes	-
Creditos com Pessoas Ligadas	-	Outras Contas a Pagar	-
Outras Contas	-		
<b>ATIVO NÃO CIRCULANTE</b>		<b>PASSIVO NÃO CIRCULANTE</b>	
<b>REALIZÁVEL A LONGO PRAZO</b>	<b>-</b>	<b>EXIGÍVEL A LONGO PRAZO</b>	<b>1.470.904</b>
Deposito/ Bloqueio Judicial	-	Capital de Giro - Empréstimos	-
Creditos com Pessoas Ligadas	-	Obrigações Tributárias	17.280
Contas a Receber Parceria	-	Obrigações a Pagar RJ	-
Participações em Cooperativa	-	Valores ilíquido e Controverso	-
Outras Contas	-	Parcelamento de Impostos	119.128
		Débitos com Pessoas Ligadas	1.334.496
<b>IM OBLIZADO</b>	<b>-</b>	<b>TOTAL PASSIVO</b>	<b>1.548.104</b>
		<b>PATRIMONIO LIQUIDO</b>	<b>(1.521.935,31)</b>
		Capital Social	10
		Reserva de Capital	-
		Reserva de Reavaliação	-
		Lucros/ Prejuizos Acumulados	(1.520.947)
		Lucros/ Prejuizos Exercício	(998)
<b>TOTAL ATIVO</b>	<b>26.169</b>	<b>TOTAL DO PASSIVO + PL</b>	<b>26.169</b>

**USINA JEQUITIBA DA MATA IND.E COM.LT**  
**C.N.P.J 53.363.305/ 0001-24**

DRE - Demonstração Resultado do Exercício

<b>jan/ 21</b>	
<b>RECEITA BRUTA</b>	<b>-</b>
Receita de Vendas	-
(-) Deduções da Receita	-
<b>RECEITA LIQUIDA</b>	<b>-</b>
(-) CPV	-
<b>LUCRO BRUTO</b>	<b>-</b>
<b>DESPEAS OPERACIONAIS</b>	<b>-</b>
Despesas Administrativa	-
<b>RESULTADO OPERACIONAL</b>	<b>-</b>
<b>RESULTADO FINANCEIRO</b>	<b>(998)</b>
Receitas Financeiras	-
Despesas Financeiras	(998)
Despesas Financeiras Incorridas	-
<b>RESULTADO NÃO OPERACIONAL</b>	<b>-</b>
Receitas não Operacionais	-
<b>RESULTADO ANTES IRPJ CSL</b>	<b>(998)</b>
(-) IRPJ	-
(-) CSL	-
<b>Lucro/ Prejuízo do Exercício (-)</b>	<b>(998)</b>

**USINA JEQUITIBA DA MATA IND.E COM.LT**  
**C.N.P.J 53.363.305/0001-24**

DEMONSTRAÇÕES DE FLUXO DE CAIXA - MÉTODO INDIRETO	jan/21
<b>FLUXO DE CAIXA DAS ATIVIDADES OPERACIONAIS</b>	
(+/-) Lucro ou Prejuízo Líquido do Exercício (depois da Prov. IR/CSLL)	(998)
<b>AJUSTE DE VALORES CONTIDOS NA DRE, PORQUE NÃO AFETARAM O CAIXA</b>	
(+/-) Depreciação/ Amortização/ Exaustão	-
(+/-) Resultado de Equivalência Patrimonial	-
(+/-) Provisões (Recomendação do item 22 Res. CFC 1.125/2008)	-
(+/-) Juros Incorridos e Variações Cambiais Incorridas	-
<b>AJUSTE DE VALORES, PELAS VARIAÇÕES DOS ATIVOS E PASSIVOS OPERACIONAIS</b>	
(+/-) Contas a Receber	-
(+/-) Adiantamentos a Terceiros	-
(+/-) Créditos com Pessoas Ligadas	-
(+/-) Outras Contas	-
(+/-) Impostos a Recuperar	-
(+/-) Estoques	-
(+/-) Outros Créditos	-
(+/-) Contas fornecedores	-
(+/-) Obrigações Trabalhistas	-
(+/-) Obrigações Tributárias	(2.313)
(+/-) Outros Contas a Pagar	-
(+/-) Débitos com Pessoas Ligadas	3.380
<b>CAIXA LÍQUIDO DAS ATIVIDADES OPERACIONAIS</b>	<b>1.067</b>
<b>FLUXO DE CAIXA DAS ATIVIDADES DE INVESTIMENTOS</b>	
(+) Recebimento de Dividendos	-
(+/-) Imobilizado	-
<b>CAIXA LÍQUIDO DAS ATIVIDADES DE INVESTIMENTOS</b>	<b>-</b>
<b>FLUXO DE CAIXA DAS ATIVIDADES DE FINANCIAMENTOS</b>	
(+/-) Empréstimos Obtidos	-
(+/-) Adiantamento de Clientes	-
(+/-) Pagamento de Dividendos aos Acionistas	-
<b>CAIXA LÍQUIDO DAS ATIVIDADES DE FINANCIAMENTOS</b>	<b>-</b>
<b>VARIAÇÃO LÍQUIDO AO CAIXA E EQUIVALENTES DE CAIXA</b>	<b>69</b>
<b>CAIXA E EQUIVALENTES DE CAIXA NO INICIO DO PERIODO</b>	<b>26.100</b>
<b>CAIXA E EQUIVALENTES DE CAIXA NO FIM DO PERIODO</b>	<b>26.169</b>
<b>VARIAÇÃO DAS CONTAS CAIXA/ BANCOS/ EQUIVALENTES</b>	<b>69</b>

**Resumo das Demonstrações dos fluxos de caixa**

<b>Saldo inicial do exercício</b>	<b>26.100</b>
Caixa (aplicado) gerado das atividades de investimentos	-
Caixa (aplicado) gerado das atividades de financiamentos	-
Caixa (aplicado) gerado das atividades operacionais	69
<b>Saldo final do exercício</b>	<b>26.169</b>

**FARM INDUSTRIA E AGRO PECUARIA LTDA**  
**C.N.P.J 03.676.184/ 0001-00**

BALANÇO PATRIMONIAL

ATIVO		PASSIVO	
	jan/ 21		jan/ 21
<b>ATIVO CIRCULANTE</b>	<b>358</b>	<b>PASSIVO CORRENTE</b>	<b>3.696</b>
Caixa	-	Fornecedores	-
Banco Conta Movimento	358	Obrigações trabalhistas e previdenciária	-
Contas a Receber	-	Obrigações Tributárias	-
Estoques	-	Parcelamento de Impostos	-
Impostos a Recuperar	-	Débitos com Pessoas Ligadas	3.696
Adiantamentos a terceiros	-	Adiantamento de Clientes	-
Creditos com Pessoas Ligadas	-	Outras Contas a Pagar	-
Outras Contas	-		
<b>ATIVO NÃO CIRCULANTE</b>		<b>PASSIVO NÃO CIRCULANTE</b>	
<b>REALIZÁVEL A LONGO PRAZO</b>	<b>7.585</b>	<b>EXIGÍVEL A LONGO PRAZO</b>	<b>63.617.762</b>
Deposito/ Bloqueio Judicial	-	Capital de Giro - Empréstimos	-
Creditos com Pessoas Ligadas	-	Obrigações Tributárias	36.477.863
Contas a Receber Parceria	-	Obrigações a Pagar RJ	711.589
Participações em Cooperativa	7.585	Valores ilíquido e Controverso	-
Outras Contas	-	Parcelamento de Impostos	-
		Débitos com Pessoas Ligadas	26.428.310
<b>IM OBLIZADO</b>	<b>-</b>	<b>TOTAL PASSIVO</b>	<b>63.621.458</b>
		<b>PATRIMONIO LIQUIDO</b>	<b>(63.613.515,13)</b>
		Capital Social	7.260.000
		Reserva de Capital	-
		Reserva de Reavaliação	-
		Lucros/ Prejuizos Acumulados	(70.869.840)
		Lucros/ Prejuizos Exercício	(3.675)
<b>TOTAL ATIVO</b>	<b>7.943</b>	<b>TOTAL DO PASSIVO + PL</b>	<b>7.943</b>

**FARM INDUSTRIA E AGRO PECUARIA LTDA**  
**C.N.P.J 03.676.184/ 0001-00**

DRE - Demonstração Resultado do Exercício

<b>jan/ 21</b>	
<b>RECEITA BRUTA</b>	-
Receita de Vendas	-
(-) Deduções da Receita	-
<b>RECEITA LIQUIDA</b>	-
(-) CPV	-
<b>LUCRO BRUTO</b>	-
<b>DESPESAS OPERACIONAIS</b>	-
Despesas Administrativa	-
<b>RESULTADO OPERACIONAL</b>	-
<b>RESULTADO FINANCEIRO</b>	<b>(3.675)</b>
Receitas Financeiras	-
Despesas Financeiras	(3.675)
Despesas Financeiras Incorridas	-
<b>RESULTADO NÃO OPERACIONAL</b>	-
Receitas não Operacionais	-
<b>RESULTADO ANTES IRPJ CSLL</b>	<b>(3.675)</b>
(-) IRPJ	-
(-) CSLL	-
<b>Lucro/ Prejuízo do Exercício (-)</b>	<b>(3.675)</b>

**FARM INDUSTRIA E AGRO PECUARIA LTDA**  
**C.N.P.J 03.676.184/0001-00**

DEMONSTRAÇÕES DE FLUXO DE CAIXA - MÉTODO INDIRETO	jan/21
<b>FLUXO DE CAIXA DAS ATIVIDADES OPERACIONAIS</b>	
(+/-) Lucro ou Prejuízo Líquido do Exercício (depois da Prov. IR/CSLL)	(3.675)
<b>AJUSTE DE VALORES CONTIDOS NA DRE, PORQUE NÃO AFETARAM O CAIXA</b>	
(+/-) Depreciação/ Amortização/ Exaustão	-
(+/-) Resultado de Equivalência Patrimonial	-
(+/-) Provisões (Recomendação do item 22 Res. CFC 1.125/2008)	-
(+/-) Juros Incorridos e Variações Cambiais Incorridas	-
<b>AJUSTE DE VALORES, PELAS VARIAÇÕES DOS ATIVOS E PASSIVOS OPERACIONAIS</b>	
(+/-) Contas a Receber	-
(+/-) Adiantamentos a Terceiros	-
(+/-) Créditos com Pessoas Ligadas	-
(+/-) Outras Contas	-
(+/-) Impostos a Recuperar	-
(+/-) Estoques	-
(+/-) Outros Créditos	-
(+/-) Contas fornecedores	-
(+/-) Obrigações Trabalhistas	-
(+/-) Obrigações Tributárias	-
(+/-) Outros Contas a Pagar	-
(+/-) Débitos com Pessoas Ligadas	3.696
<b>CAIXA LÍQUIDO DAS ATIVIDADES OPERACIONAIS</b>	<b>3.696</b>
<b>FLUXO DE CAIXA DAS ATIVIDADES DE INVESTIMENTOS</b>	
(+) Recebimento de Dividendos	-
(+/-) Imobilizado	-
<b>CAIXA LÍQUIDO DAS ATIVIDADES DE INVESTIMENTOS</b>	<b>-</b>
<b>FLUXO DE CAIXA DAS ATIVIDADES DE FINANCIAMENTOS</b>	
(+/-) Empréstimos Obtidos	-
(+/-) Adiantamento de Clientes	-
(+/-) Pagamento de Dividendos aos Acionistas	-
<b>CAIXA LÍQUIDO DAS ATIVIDADES DE FINANCIAMENTOS</b>	<b>-</b>
<b>VARIAÇÃO LÍQUIDO AO CAIXA E EQUIVALENTES DE CAIXA</b>	<b>21</b>
<b>CAIXA E EQUIVALENTES DE CAIXA NO INICIO DO PERÍODO</b>	<b>337</b>
<b>CAIXA E EQUIVALENTES DE CAIXA NO FIM DO PERÍODO</b>	<b>358</b>
<b>VARIAÇÃO DAS CONTAS CAIXA/ BANCOS/ EQUIVALENTES</b>	<b>21</b>

**Resumo das Demonstrações dos fluxos de caixa**

<b>Saldo inicial do exercício</b>	<b>337</b>
Caixa (aplicado) gerado das atividades de investimentos	-
Caixa (aplicado) gerado das atividades de financiamentos	-
Caixa (aplicado) gerado das atividades operacionais	21
<b>Saldo final do exercício</b>	<b>358</b>

**AGRO PECUARIA SANTA ROSA LTDA**  
**C.N.P.J 72.702.020/ 0001-15**

BALANÇO PATRIMONIAL

ATIVO		PASSIVO	
	jan/ 21		jan/ 21
<b>ATIVO CIRCULANTE</b>	<b>-</b>	<b>PASSIVO CORRENTE</b>	<b>6.009.800</b>
Caixa	-	Fornecedores	-
Banco Conta Movimento	-	Obrigações trabalhistas e previdenciária	-
Contas a Receber	-	Obrigações Tributárias	-
Estoques	-	Parcelamento de Impostos	5.508.984
Impostos a Recuperar	-	Débitos com Pessoas Ligadas	500.817
Adiantamentos a terceiros	-	Adiantamento de Clientes	-
Creditos com Pessoas Ligadas	-	Outras Contas a Pagar	-
Outras Contas	-		
<b>ATIVO NÃO CIRCULANTE</b>		<b>PASSIVO NÃO CIRCULANTE</b>	
<b>REALIZÁVEL A LONGO PRAZO</b>	<b>115.708.662</b>	<b>EXIGÍVEL A LONGO PRAZO</b>	<b>712.866.754</b>
Deposito/ Bloqueio Judicial	115.077.476	Capital de Giro - Empréstimos	-
Creditos com Pessoas Ligadas	-	Obrigações Tributárias	265.036.335
Contas a Receber Parceria	-	Obrigações a Pagar RJ	6.915.531
Participações em Cooperativa	631.186	Valores ilíquido e Controverso	-
Outras Contas	-	Parcelamento de Impostos	23.538.385
		Débitos com Pessoas Ligadas	417.376.503
<b>IM OBLIZADO</b>	<b>18.423.469</b>	<b>TOTAL PASSIVO</b>	<b>718.876.554</b>
		<b>PATRIMONIO LIQUIDO</b>	<b>(584.744.423,34)</b>
		Capital Social	20.000
		Reserva de Capital	-
		Reserva de Reavaliação	-
		Lucros/ Prejuizos Acumulados	(584.764.423)
		Lucros/ Prejuizos Exercício	0
<b>TOTAL ATIVO</b>	<b>134.132.131</b>	<b>TOTAL DO PASSIVO + PL</b>	<b>134.132.131</b>

**AGRO PECUARIA SANTA ROSA LTDA**  
**C.N.P.J. 72.702.020/ 0001-15**

DRE - Demonstração Resultado do Exercício

<b>jan/ 21</b>	
<b>RECEITA BRUTA</b>	-
Receita de Vendas	-
(-) Deduções da Receita	-
<b>RECEITA LIQUIDA</b>	-
(-) CPV	-
<b>LUCRO BRUTO</b>	-
<b>DESPESAS OPERACIONAIS</b>	-
Despesas Administrativa	-
<b>RESULTADO OPERACIONAL</b>	-
<b>RESULTADO FINANCEIRO</b>	-
Receitas Financeiras	-
Despesas Financeiras	-
Despesas Financeiras Incorridas	-
<b>RESULTADO NÃO OPERACIONAL</b>	-
Receitas não Operacionais	-
<b>RESULTADO ANTES IRPJ/CSLL</b>	-
(-) IRPJ	-
(-) CSLL	-
<b>Lucro/ Prejuízo do Exercício (-)</b>	-

**AGRO PECUARIA SANTA ROSA LTDA**  
**C.N.P.J 72.702.020/0001-15**

DEMONSTRAÇÕES DE FLUXO DE CAIXA - MÉTODO INDIRETO	jan/21
<b>FLUXO DE CAIXA DAS ATIVIDADES OPERACIONAIS</b>	
(+/-) Lucro ou Prejuízo Líquido do Exercício (depois da Prov. IR/CSLL)	-
<b>AJUSTE DE VALORES CONTIDOS NA DRE, PORQUE NÃO AFETARAM O CAIXA</b>	-
(+/-) Depreciação/ Amortização/ Exaustão	-
(+/-) Resultado de Equivalência Patrimonial	-
(+/-) Provisões (Recomendação do item 22 Res. CFC 1.125/2008)	-
(+/-) Juros Incorridos e Variações Cambiais Incorridas	-
<b>AJUSTE DE VALORES, PELAS VARIAÇÕES DOS ATIVOS E PASSIVOS OPERACIONAIS</b>	-
(+/-) Contas a Receber	-
(+/-) Adiantamentos a Terceiros	-
(+/-) Créditos com Pessoas Ligadas	-
(+/-) Outras Contas	-
(+/-) Impostos a Recuperar	-
(+/-) Estoques	-
(+/-) Outros Créditos	-
(+/-) Contas fornecedores	-
(+/-) Obrigações Trabalhistas	-
(+/-) Obrigações Tributárias	(500.817)
(+/-) Outros Contas a Pagar	-
(+/-) Débitos com Pessoas Ligadas	500.817
<b>CAIXA LÍQUIDO DAS ATIVIDADES OPERACIONAIS</b>	-
<b>FLUXO DE CAIXA DAS ATIVIDADES DE INVESTIMENTOS</b>	
(+) Recebimento de Dividendos	-
(+/-) Imobilizado	-
<b>CAIXA LÍQUIDO DAS ATIVIDADES DE INVESTIMENTOS</b>	-
<b>FLUXO DE CAIXA DAS ATIVIDADES DE FINANCIAMENTOS</b>	
(+/-) Empréstimos Obtidos	-
(+/-) Adiantamento de Clientes	-
(+/-) Pagamento de Dividendos aos Acionistas	-
<b>CAIXA LÍQUIDO DAS ATIVIDADES DE FINANCIAMENTOS</b>	-
<b>VARIAÇÃO LÍQUIDO AO CAIXA E EQUIVALENTES DE CAIXA</b>	
<b>CAIXA E EQUIVALENTES DE CAIXA NO INICIO DO PERÍODO</b>	-
<b>CAIXA E EQUIVALENTES DE CAIXA NO FIM DO PERÍODO</b>	-
<b>VARIAÇÃO DAS CONTAS CAIXA/ BANCOS/ EQUIVALENTES</b>	-

**Resumo das Demonstrações dos fluxos de caixa**

<b>Saldo inicial do exercício</b>	-
Caixa (aplicado) gerado das atividades de investimentos	-
Caixa (aplicado) gerado das atividades de financiamentos	-
Caixa (aplicado) gerado das atividades operacionais	-
<b>Saldo final do exercício</b>	-

**DINE EM PREENDIMENTOS E PART. EIRELI**

18.108.034/ 0001-60

BALANÇO PATRIMONIAL

ATIVO		PASSIVO	
	fev/ 21		fev/ 21
<b>ATIVO CIRCULANTE</b>	-	<b>PASSIVO CORRENTE</b>	-
Caixa	-	Fornecedores	-
Banco Conta Movimento	-	Obrigações trabalhistas e previdenciária	-
Contas a Receber	-	Obrigações Tributárias	-
Estoques	-	Parcelamento de Impostos	-
Impostos a Recuperar	-	Débitos com Pessoas Ligadas	-
Adiantamentos a terceiros	-	Adiantamento de Clientes	-
Creditos com Pessoas Ligadas	-	Outras Contas a Pagar	-
Outras Contas	-		
<b>ATIVO NÃO CIRCULANTE</b>	-	<b>PASSIVO NÃO CIRCULANTE</b>	-
Deposito/Bloqueio Judicial	-	Capital de Giro - Empréstimos	-
Creditos com Pessoas Ligadas	-	Obrigações Tributárias	-
Contas a Receber Parceria	-	Obrigações a Pagar RJ	-
Participações em Cooperativa	-	Valores ilíquido e Controverso	-
Outras Contas	-	Parcelamento de Impostos	-
		Débitos com Pessoas Ligadas	-
<b>IM OBLIZADO</b>	-	<b>TOTAL PASSIVO</b>	-
Imobilizado	-		
(-)Depreciações	-	<b>PATRIMONIO LIQUIDO</b>	-
Obras em andamento	-	Capital Social	-
Outras Imobilizações	-	Reserva de Capital	-
		Reserva de Reavaliação	-
		Lucros/ Prejuizos Acumulados	-
		Lucros/ Prejuizo Exercício	-
<b>TOTAL ATIVO</b>	-	<b>TOTAL DO PASSIVO + PL</b>	-

**DINE EM PREENDIM ENTOS E PART. EIRELLI**  
**18.108.034/ 0001-60**

DRE - Demonstração Resultado do Exercício

	fev/ 21
<b>RECEITA BRUTA</b>	-
Receita de Vendas	-
(-) Deduções da Receita	-
<b>RECEITA LIQUIDA</b>	-
(-) CPV	-
<b>LUCRO BRUTO</b>	-
<b>DESPESAS OPERACIONAIS</b>	-
Despesas Administrativa	-
<b>RESULTADO OPERACIONAL</b>	-
<b>RESULTADO FINANCEIRO</b>	-
Receitas Financeiras	-
Despesas Financeiras	-
Despesas Financeiras Incorridas	-
<b>RESULTADO NÃO OPERACIONAL</b>	-
Receitas não Operacionais	-
<b>RESULTADO ANTES IRPJ CSLL</b>	-
(-) IRPJ	-
(-) CSLL	-
<b>Lucro/ Prejuízo do Exercício (-)</b>	-

**DINE EM PREENDIM ENTOS E PART. EIRELLI****18.108.034/ 0001-60**

<b>DEMONSTRAÇÕES DE FLUXO DE CAIXA - M ÉTOD O INDIRETO</b>	<b>fev/ 21</b>
<b>FLUXO DE CAIXA DAS ATIVIDADES OPERACIONAIS</b>	
(+/-) Lucro ou Prejuízo Líquido do Exercício (depois da Prov. IR/CSLL)	-
<b>AJUSTE DE VALORES CONTIDOS NA DRE, PORQUE NÃO AFETARAM O CAIXA</b>	
(+/-) Depreciação/ Amortização/ Exaustão	-
(+/-) Resultado de Equivalência Patrimonial	-
(+/-) Provisões (Recomendação do item 22 Res. CFC 1.125/2008)	-
(+/-) Juros Incorridos e Variações Cambiais Incorridas	-
<b>AJUSTE DE VALORES, PELAS VARIAÇÕES DOS ATIVOS E PASSIVOS OPERACIONAIS</b>	
(+/-) Contas a Receber	-
(+/-) Adiantamentos a Terceiros	-
(+/-) Créditos com Pessoas Ligadas	-
(+/-) Outras Contas	-
(+/-) Impostos a Recuperar	-
(+/-) Estoques	-
(+/-) Outros Créditos	-
(+/-) Contas fornecedores	-
(+/-) Obrigações Trabalhistas	-
(+/-) Obrigações Tributárias	-
(+/-) Outros Contas a Pagar	-
(+/-) Débitos com Pessoas Ligadas	-
<b>CAIXA LÍQUIDO DAS ATIVIDADES OPERACIONAIS</b>	
<b>FLUXO DE CAIXA DAS ATIVIDADES DE INVESTIM ENTOS</b>	
(+) Recebimento de Dividendos	-
(+/-) Imobilizado	-
<b>CAIXA LÍQUIDO DAS ATIVIDADES DE INVESTIM ENTOS</b>	
<b>FLUXO DE CAIXA DAS ATIVIDADES DE FINANCIAM ENTOS</b>	
(+/-) Empréstimos Obtidos	-
(+/-) Adiantamento de Clientes	-
(+/-) Pagamento de Dividendos aos Acionistas	-
<b>CAIXA LÍQUIDO DAS ATIVIDADES DE FINANCIAM ENTOS</b>	
<b>VARIAÇÃO LÍQUIDO AO CAIXA E EQUIVALENTES DE CAIXA</b>	
<b>CAIXA E EQUIVALENTES DE CAIXA NO INICIO DO PERIODO</b>	
<b>CAIXA E EQUIVALENTES DE CAIXA NO FIM DO PERIODO</b>	
<b>VARIAÇÃO DAS CONTAS CAIXA/ BANCOS/ EQUIVALENTES</b>	

**Resumo das Demonstrações dos fluxos de caixa**

<b>Saldo inicial do exercício</b>	-
Caixa (aplicado) gerado das atividades de investimentos	-
Caixa (aplicado) gerado das atividades de financiamentos	-
Caixa (aplicado) gerado das atividades operacionais	-
<b>Saldo final do exercício</b>	-

**USINA SANTA RITA S.A ACUCAR E ALCOOL**  
**C.N.P.J. 45.353.547/ 0001-09**

BALANÇO PATRIMONIAL

<b>ATIVO</b>		<b>PASSIVO</b>	
	<b>fev/ 21</b>		<b>fev/ 21</b>
<b>ATIVO CIRCULANTE</b>	<b>150.589.427</b>	<b>PASSIVO CORRENTE</b>	<b>64.725.282</b>
Caixa	1.472.229	Fornecedores	7.016.178
Banco Conta Movimento	1.777	Obrigações trabalhistas e previdenciária	12.111.718
Contas a Receber	1.516.212	Obrigações Tributárias	43.815.759
Estoques	4.009.494	Parcelamento de Impostos	766.032
Impostos a Recuperar	120.735.550	Débitos com Pessoas Ligadas	-
Adiantamentos a terceiros	11.160.716	Adiantamento de Clientes	1.011.330
Creditos com Pessoas Ligadas	1.571.337	Outras Contas a Pagar	4.266
Outras Contas	10.122.113		
<b>ATIVO NÃO CIRCULANTE</b>	<b>698.256.180</b>	<b>PASSIVO NÃO CIRCULANTE</b>	<b>2.282.098.314</b>
Deposito/Bloqueio Judicial	7.500.010	Capital de Giro - Empréstimos	493.031
Creditos com Pessoas Ligadas	653.006.348	Obrigações Tributárias	1.309.371.828
Contas a Receber Parceria	37.660.199	Obrigações a Pagar RJ	950.757.032
Participações em Cooperativa	88.500	Valores ilíquido e Controverso	18.335.693
Outras Contas	1.123	Parcelamento de Impostos	3.140.730
		Débitos com Pessoas Ligadas	-
<b>IM OBLIZADO</b>	<b>19.380.383</b>	<b>TOTAL PASSIVO</b>	<b>2.346.823.596</b>
Imobilizado	60.149.383	<b>PATRIMONIO LIQUIDO</b>	<b>(1.478.597.605,86)</b>
(-)Depreciações	(47.399.224)	Capital Social	18.813.866
Obras em andamento	6.630.224	Reserva de Capital	-
Outras Imobilizações	-	Reserva de Reavaliação	-
		Lucros/ Prejuizos Acumulados	(1.494.382.668)
		Lucros/ Prejuizo Exercício	(3.028.804)
<b>TOTAL ATIVO</b>	<b>868.225.990</b>	<b>TOTAL DO PASSIVO + PL</b>	<b>868.225.990</b>

**USINA SANTA RITA S.A ACUCAR E ALCOOL**  
**C.N.P.J 45.353.547/ 0001-09**

DRE - Demonstração Resultado do Exercício

	jan/ 21	fev/ 21
<b>RECEITA BRUTA</b>	<b>1.480.727</b>	<b>4.333.137</b>
Receita de Vendas	1.480.727	4.333.137
(-) Deduções da Receita	(135.689)	(74.997)
<b>RECEITA LIQUIDA</b>	<b>1.345.038</b>	<b>4.258.140</b>
(-) CPV	(977.767)	(3.217.816)
<b>LUCRO BRUTO</b>	<b>367.271</b>	<b>1.040.324</b>
<b>DESPESAS OPERACIONAIS</b>	<b>(2.245.014)</b>	<b>(1.859.955)</b>
Despesas Administrativa	(2.245.014)	(1.859.955)
<b>RESULTADO OPERACIONAL</b>	<b>(1.877.743)</b>	<b>(819.631)</b>
<b>RESULTADO FINANCEIRO</b>	<b>(407.558)</b>	<b>(3.101)</b>
Receitas Financeiras	135	-
Despesas Financeiras	(71.829)	(3.101)
Despesas Financeiras Incorridas	(335.864)	-
<b>RESULTADO NÃO OPERACIONAL</b>	<b>11.196</b>	<b>68.034</b>
Receitas não Operacionais	11.196	68.034
<b>RESULTADO ANTES IRPJ/CSLL</b>	<b>(2.274.106)</b>	<b>(754.698)</b>
(-) IRPJ	-	-
(-) CSLL	-	-
<b>Lucro/ Prejuízo do Exercício (-)</b>	<b>(2.274.106)</b>	<b>(754.698)</b>

**USINA SANTA RITA S.A ACUCAR E ALCOOL**  
**C.N.P.J 45.353.547/ 0001-09**

<b>DEMONSTRAÇÕES DE FLUXO DE CAIXA - M ÉTOD O INDIRETO</b>	<b>fev/ 21</b>
<b>FLUXO DE CAIXA DAS ATIVIDADES OPERACIONAIS</b>	
(+/-) Lucro ou Prejuízo Líquido do Exercício (depois da Prov. IR/CSLL)	(754.698)
<b>AJUSTE DE VALORES CONTIDOS NA DRE, PORQUE NÃO AFETARAM O CAIXA</b>	-
(+/-) Depreciação/ Amortização/ Exaustão	-
(+/-) Resultado de Equivalência Patrimonial	
(+/-) Provisões (Recomendação do item 22 Res. CFC 1.125/2008)	157.641
(+/-) Juros Incorridos e Variações Cambiais Incorridas	-
<b>AJUSTE DE VALORES, PELAS VARIAÇÕES DOS ATIVOS E PASSIVOS OPERACIONAIS</b>	<b>(597.058)</b>
(+/-) Contas a Receber	(1.353.299)
(+/-) Adiantamentos a Terceiros	(1.410.929)
(+/-) Créditos com Pessoas Ligadas	(765.195)
(+/-) Outras Contas	(1.887.671)
(+/-) Impostos a Recuperar	(71.182)
(+/-) Estoques	3.277.765
(+/-) Outros Créditos	5.985
(+/-) Contas fornecedores	4.821.658
(+/-) Obrigações Trabalhistas	375.150
(+/-) Obrigações Tributárias	78.144
(+/-) Outros Contas a Pagar	165
(+/-) Débitos com Pessoas Ligadas	-
<b>CAIXA LÍQUIDO DAS ATIVIDADES OPERACIONAIS</b>	<b>3.070.592</b>
<b>FLUXO DE CAIXA DAS ATIVIDADES DE INVESTIM ENTOS</b>	
(+) Recebimento de Dividendos	
(+/-) Imobilizado	(4.043.626)
<b>CAIXA LÍQUIDO DAS ATIVIDADES DE INVESTIM ENTOS</b>	<b>(4.043.626)</b>
<b>FLUXO DE CAIXA DAS ATIVIDADES DE FINANCIAM ENTOS</b>	
(+/-) Empréstimos Obtidos	(179.169)
(+/-) Adiantamento de Clientes	(1.497)
(+/-) Pagamento de Dividendos aos Acionistas	
<b>CAIXA LÍQUIDO DAS ATIVIDADES DE FINANCIAM ENTOS</b>	<b>(180.666)</b>
<b>VARIAÇÃO LÍQUIDO AO CAIXA E EQUIVALENTES DE CAIXA</b>	<b>(1.750.758)</b>
<b>CAIXA E EQUIVALENTES DE CAIXA NO INICIO DO PERIODO</b>	<b>3.224.764</b>
<b>CAIXA E EQUIVALENTES DE CAIXA NO FIM DO PERIODO</b>	<b>1.474.006</b>
<b>VARIAÇÃO DAS CONTAS CAIXA/ BANCOS/ EQUIVALENTES</b>	<b>(1.750.758)</b>

**Resumo das Demonstrações dos fluxos de caixa**

<b>Saldo inicial do exercício</b>	<b>3.224.764</b>
Caixa (aplicado) gerado das atividades de investimentos	(4.043.626)
Caixa (aplicado) gerado das atividades de financiamentos	(180.666)
Caixa (aplicado) gerado das atividades operacionais	2.473.534
<b>Saldo final do exercício</b>	<b>1.474.006</b>

**USINA M ARINGA IND E COM LTDA**  
**C.N.P.J. 43.951.227/ 0001-25**

BALANÇO PATRIMONIAL

<b>ATIVO</b>		<b>PASSIVO</b>	
	<b>fev/ 21</b>		<b>fev/ 21</b>
<b>ATIVO CIRCULANTE</b>	<b>84.025.718</b>	<b>PASSIVO CORRENTE</b>	<b>1.509.132</b>
Caixa	5.516	Fornecedores	3.475
Banco Conta Movimento	159	Obrigações trabalhistas e previdenciária	521.731
Contas a Receber	159.983	Obrigações Tributárias	219.270
Estoques	-	Parcelamento de Impostos	552.152
Impostos a Recuperar	83.851.860	Débitos com Pessoas Ligadas	212.077
Adiantamentos a terceiros	8.200	Adiantamento de Clientes	-
Creditos com Pessoas Ligadas	0	Outras Contas a Pagar	426
Outras Contas	-		
<b>ATIVO NÃO CIRCULANTE</b>	<b>28.427.492</b>	<b>PASSIVO NÃO CIRCULANTE</b>	<b>987.987.211</b>
Deposito/Bloqueio Judicial	4.113	Capital de Giro - Empréstimos	-
Creditos com Pessoas Ligadas	28.423.378	Obrigações Tributárias	899.311.662
Contas a Receber Parceria	-	Obrigações a Pagar RJ	63.289.132
Participações em Cooperativa	-	Valores ilíquido e Controverso	21.032.257
Outras Contas	-	Parcelamento de Impostos	4.354.161
		Débitos com Pessoas Ligadas	-
<b>IM OBLIZADO</b>	<b>14.423.318</b>	<b>TOTAL PASSIVO</b>	<b>989.496.343</b>
Imobilizado	74.203.460	<b>PATRIMONIO LIQUIDO</b>	<b>(862.619.814,61)</b>
(-)Depreciações	(73.498.638)	Capital Social	30.261.371
Obras em andamento	-	Reserva de Capital	-
Outras Imobilizações	13.718.496	Reserva de Reavaliação	-
		Lucros/ Prejuizos Acumulados	(892.514.043)
		Lucros/ Prejuizo Exercício	(367.143)
<b>TOTAL ATIVO</b>	<b>126.876.528</b>	<b>TOTAL DO PASSIVO + PL</b>	<b>126.876.528</b>

**USINA M ARINGA IND E COM LTDA**  
**C.N.P.J. 43.951.227/ 0001-25**

DRE - Demonstração Resultado do Exercício

	fev/ 21
<b>RECEITA BRUTA</b>	-
Receita de Vendas	-
(-) Deduções da Receita	-
<b>RECEITA LIQUIDA</b>	-
(-) CPV	-
<b>LUCRO BRUTO</b>	-
<b>DESPESAS OPERACIONAIS</b>	<b>(98.034)</b>
Despesas Administrativa	(98.034)
<b>RESULTADO OPERACIONAL</b>	<b>(98.034)</b>
<b>RESULTADO FINANCEIRO</b>	<b>(143)</b>
Receitas Financeiras	-
Despesas Financeiras	(143)
Despesas Financeiras Incorridas	-
<b>RESULTADO NÃO OPERACIONAL</b>	<b>8.826</b>
Receitas não Operacionais	8.826
<b>RESULTADO ANTES IRPJ CSLL</b>	<b>(89.352)</b>
(-) IRPJ	-
(-) CSLL	-
<b>Lucro/ Prejuízo do Exercício (-)</b>	<b>(89.352)</b>

**USINA M ARINGA IND E COM LTDA**  
**C.N.P.J 43.951.227/ 0001-25**

<b>DEMONSTRAÇÕES DE FLUXO DE CAIXA - M ÉTODO INDIRETO</b>		<b>fev/ 21</b>
<b>FLUXO DE CAIXA DAS ATIVIDADES OPERACIONAIS</b>		
(+/-)	Lucro ou Prejuízo Líquido do Exercício (depois da Prov. IR/ CSLL)	(89.352)
<b>AJUSTE DE VALORES CONTIDOS NA DRE, PORQUE NÃO AFETARAM O CAIXA</b>		
(+/-)	Depreciação/ Amortização/ Exaustão	17.951
(+/-)	Resultado de Equivalência Patrimonial	
(+/-)	Provisões (Recomendação do item 22 Res. CFC 1.125/ 2008)	4.363
(+/-)	Juros Incorridos e Variações Cambiais Incorridas	-
<b>AJUSTE DE VALORES, PELAS VARIAÇÕES DOS ATIVOS E PASSIVOS OPERACIONAIS</b>		
(+/-)	Contas a Receber	33.680
(+/-)	Adiantamentos a Terceiros	(467)
(+/-)	Créditos com Pessoas Ligadas	-
(+/-)	Outras Contas	-
(+/-)	Impostos a Recuperar	(551)
(+/-)	Estoques	-
(+/-)	Outros Créditos	(12)
(+/-)	Contas fornecedores	(20)
(+/-)	Obrigações Trabalhistas	2.150
(+/-)	Obrigações Tributárias	(55.010)
(+/-)	Outros Contas a Pagar	(51)
(+/-)	Débitos com Pessoas Ligadas	84.988
<b>CAIXA LÍQUIDO DAS ATIVIDADES OPERACIONAIS</b>		<b>64.709</b>
<b>FLUXO DE CAIXA DAS ATIVIDADES DE INVESTIM ENTOS</b>		
(+)	Recebimento de Dividendos	
(+/-)	Imobilizado	1.612
<b>CAIXA LÍQUIDO DAS ATIVIDADES DE INVESTIM ENTOS</b>		<b>1.612</b>
<b>FLUXO DE CAIXA DAS ATIVIDADES DE FINANCIAM ENTOS</b>		
(+/-)	Empréstimos Obtidos	-
(+/-)	Adiantamento de Clientes	-
(+/-)	Pagamento de Dividendos aos Acionistas	-
<b>CAIXA LÍQUIDO DAS ATIVIDADES DE FINANCIAM ENTOS</b>		<b>-</b>
<b>VARIAÇÃO LÍQUIDO AO CAIXA E EQUIVALENTES DE CAIXA</b>		<b>(717)</b>
<b>CAIXA E EQUIVALENTES DE CAIXA NO INICIO DO PERIODO</b>		<b>6.392</b>
<b>CAIXA E EQUIVALENTES DE CAIXA NO FIM DO PERIODO</b>		<b>5.675</b>
<b>VARIAÇÃO DAS CONTAS CAIXA/ BANCOS/ EQUIVALENTES</b>		<b>(717)</b>

**Resumo das Demonstrações dos fluxos de caixa**

<b>Saldo inicial do exercício</b>	<b>6.392</b>
Caixa (aplicado) gerado das atividades de investimentos	1.612
Caixa (aplicado) gerado das atividades de financiamentos	-
Caixa (aplicado) gerado das atividades operacionais	(2.329)
<b>Saldo final do exercício</b>	<b>5.675</b>

**TRANSBRI UNICA TRANSP.LTDA**  
**C.N.P.J 01.279.130/ 0001-78**

BALANÇO PATRIMONIAL

<b>ATIVO</b>		<b>PASSIVO</b>	
	<b>fev/ 21</b>		<b>fev/ 21</b>
<b>ATIVO CIRCULANTE</b>	<b>2.688.612</b>	<b>PASSIVO CORRENTE</b>	<b>1.750.717</b>
Caixa	-	Fornecedores	-
Banco Conta Movimento	508	Obrigações trabalhistas e previdenciária	-
Contas a Receber	-	Obrigações Tributárias	43.573
Estoques	-	Parcelamento de Impostos	29.149
Impostos a Recuperar	1.115.337	Débitos com Pessoas Ligadas	1.677.994
Adiantamentos a terceiros	-	Adiantamento de Clientes	-
Creditos com Pessoas Ligadas	1.572.767	Outras Contas a Pagar	-
Outras Contas	-		
<b>ATIVO NÃO CIRCULANTE</b>	<b>765.108.139</b>	<b>PASSIVO NÃO CIRCULANTE</b>	<b>832.640.439</b>
Deposito/Bloqueio Judicial	-	Capital de Giro - Empréstimos	-
Creditos com Pessoas Ligadas	765.108.139	Obrigações Tributárias	12.647.458
Contas a Receber Parceria	-	Obrigações a Pagar RJ	1.766.487
Participações em Cooperativa	-	Valores ilíquido e Controverso	-
Outras Contas	-	Parcelamento de Impostos	47.081
		Débitos com Pessoas Ligadas	818.179.412
<b>IM OBLIZADO</b>	<b>377.568</b>	<b>TOTAL PASSIVO</b>	<b>834.391.156</b>
Imobilizado	12.637.728	<b>PATRIMONIO LIQUIDO</b>	<b>(66.216.836,67)</b>
(-)Depreciações	(12.260.160)	Capital Social	30.000
Obras em andamento	-	Reserva de Capital	-
Outras Imobilizações	-	Reserva de Reavaliação	-
		Lucros/ Prejuizos Acumulados	(66.142.811)
		Lucros/ Prejuizo Exercício	(104.026)
<b>TOTAL ATIVO</b>	<b>768.174.319</b>	<b>TOTAL DO PASSIVO + PL</b>	<b>768.174.319</b>

**TRANSBRI UNICA TRANSP.LTDA**  
**C.N.P.J 01.279.130/ 0001-78**

DRE - Demonstração Resultado do Exercício

	<b>fev/ 21</b>
<b>RECEITA BRUTA</b>	-
Receita de Vendas	-
(-) Deduções da Receita	-
<b>RECEITA LIQUIDA</b>	-
(-) CPV	-
<b>LUCRO BRUTO</b>	-
<b>DESPESAS OPERACIONAIS</b>	<b>(49.786)</b>
Despesas Administrativa	(49.786)
<b>RESULTADO OPERACIONAL</b>	<b>(49.786)</b>
<b>RESULTADO FINANCEIRO</b>	<b>(503)</b>
Receitas Financeiras	90
Despesas Financeiras	(591)
Despesas Financeiras Incorridas	(2)
<b>RESULTADO NÃO OPERACIONAL</b>	-
Receitas não Operacionais	-
<b>RESULTADO ANTES IRPJ CSLL</b>	<b>(50.289)</b>
(-) IRPJ	-
(-) CSLL	-
<b>Lucro/ Prejuízo do Exercício (-)</b>	<b>(50.289)</b>

**TRANSBRI UNICA TRANSP.LTDA**  
**C.N.P.J 01.279.130/ 0001-78**

<b>DEMONSTRAÇÕES DE FLUXO DE CAIXA - M ÉTOD O INDIRETO</b>		<b>fev/ 21</b>
<b>FLUXO DE CAIXA DAS ATIVIDADES OPERACIONAIS</b>		
(+/-)	Lucro ou Prejuízo Líquido do Exercício (depois da Prov. IR/CSLL)	(50.289)
<b>AJUSTE DE VALORES CONTIDOS NA DRE, PORQUE NÃO AFETARAM O CAIXA</b>		
(+/-)	Depreciação/ Amortização/ Exaustão	-
(+/-)	Resultado de Equivalência Patrimonial	-
(+/-)	Provisões (Recomendação do item 22 Res. CFC 1.125/2008)	-
(+/-)	Juros Incorridos e Variações Cambiais Incorridas	2
<b>AJUSTE DE VALORES, PELAS VARIAÇÕES DOS ATIVOS E PASSIVOS OPERACIONAIS</b>		
		<b>(50.287)</b>
(+/-)	Contas a Receber	-
(+/-)	Adiantamentos a Terceiros	-
(+/-)	Créditos com Pessoas Ligadas	(766.778)
(+/-)	Outras Contas	-
(+/-)	Impostos a Recuperar	-
(+/-)	Estoques	-
(+/-)	Outros Créditos	-
(+/-)	Contas fornecedores	-
(+/-)	Obrigações Trabalhistas	-
(+/-)	Obrigações Tributárias	(2.794)
(+/-)	Outros Contas a Pagar	-
(+/-)	Débitos com Pessoas Ligadas	820.068
<b>CAIXA LÍQUIDO DAS ATIVIDADES OPERACIONAIS</b>		<b>50.496</b>
<b>FLUXO DE CAIXA DAS ATIVIDADES DE INVESTIM ENTOS</b>		
(+)	Recebimento de Dividendos	-
(+/-)	Imobilizado	-
<b>CAIXA LÍQUIDO DAS ATIVIDADES DE INVESTIM ENTOS</b>		<b>-</b>
<b>FLUXO DE CAIXA DAS ATIVIDADES DE FINANCIAM ENTOS</b>		
(+/-)	Empréstimos Obtidos	-
(+/-)	Adiantamento de Clientes	-
(+/-)	Pagamento de Dividendos aos Acionistas	-
<b>CAIXA LÍQUIDO DAS ATIVIDADES DE FINANCIAM ENTOS</b>		<b>-</b>
<b>VARIAÇÃO LÍQUIDO AO CAIXA E EQUIVALENTES DE CAIXA</b>		<b>209</b>
<b>CAIXA E EQUIVALENTES DE CAIXA NO INICIO DO PERIODO</b>		<b>298</b>
<b>CAIXA E EQUIVALENTES DE CAIXA NO FIM DO PERIODO</b>		<b>508</b>
<b>VARIAÇÃO DAS CONTAS CAIXA/ BANCOS/ EQUIVALENTES</b>		<b>209</b>

**Resumo das Demonstrações dos fluxos de caixa**

<b>Saldo inicial do exercício</b>	<b>298</b>
Caixa (aplicado) gerado das atividades de investimentos	-
Caixa (aplicado) gerado das atividades de financiamentos	-
Caixa (aplicado) gerado das atividades operacionais	209
<b>Saldo final do exercício</b>	<b>508</b>

**AGRO PECUARIA CORREGO RICO LTDA**  
**C.N.P.J. 49.934.383/ 0001-64**

BALANÇO PATRIMONIAL

<b>ATIVO</b>		<b>PASSIVO</b>	
	<b>fev/ 21</b>		<b>fev/ 21</b>
<b>ATIVO CIRCULANTE</b>	<b>1.721.643</b>	<b>PASSIVO CORRENTE</b>	<b>164.044</b>
Caixa	-	Fornecedores	-
Banco Conta Movimento	145	Obrigações trabalhistas e previdenciária	-
Contas a Receber	-	Obrigações Tributárias	39.682
Estoques	-	Parcelamento de Impostos	95.200
Impostos a Recuperar	1.656.841	Débitos com Pessoas Ligadas	29.161
Adiantamentos a terceiros	64.658	Adiantamento de Clientes	-
Creditos com Pessoas Ligadas	-	Outras Contas a Pagar	-
Outras Contas	-		
<b>ATIVO NÃO CIRCULANTE</b>	<b>233</b>	<b>PASSIVO NÃO CIRCULANTE</b>	<b>340.720.093</b>
Deposito/Bloqueio Judicial	233	Capital de Giro - Empréstimos	-
Creditos com Pessoas Ligadas	-	Obrigações Tributárias	76.490.463
Contas a Receber Parceria	-	Obrigações a Pagar RJ	-
Participações em Cooperativa	-	Valores ilíquido e Controverso	-
Outras Contas	-	Parcelamento de Impostos	693.430
		Débitos com Pessoas Ligadas	263.536.200
<b>IM OBLIZADO</b>	<b>10.384.749</b>	<b>TOTAL PASSIVO</b>	<b>340.884.137</b>
Imobilizado	11.326.147	<b>PATRIMONIO LIQUIDO</b>	<b>(328.777.511,21)</b>
(-)Depreciações	(941.398)	Capital Social	108.216
Obras em andamento	-	Reserva de Capital	-
Outras Imobilizações	-	Reserva de Reavaliação	-
		Lucros/ Prejuizos Acumulados	(328.817.024)
		Lucros/ Prejuizo Exercício	(68.703)
<b>TOTAL ATIVO</b>	<b>12.106.626</b>	<b>TOTAL DO PASSIVO + PL</b>	<b>12.106.626</b>

**AGRO PECUARIA CORREGO RICO LTDA**  
**C.N.P.J. 49.934.383/ 0001-64**

DRE - Demonstração Resultado do Exercício

	<b>fev/ 21</b>
<b>RECEITA BRUTA</b>	-
Receita de Vendas	-
(-) Deduções da Receita	-
<b>RECEITA LIQUIDA</b>	-
(-) CPV	-
<b>LUCRO BRUTO</b>	-
<b>DESPESAS OPERACIONAIS</b>	<b>(22.823)</b>
Despesas Administrativa	(22.823)
<b>RESULTADO OPERACIONAL</b>	<b>(22.823)</b>
<b>RESULTADO FINANCEIRO</b>	<b>(7.454)</b>
Receitas Financeiras	-
Despesas Financeiras	(961)
Despesas Financeiras Incorridas	(6.493)
<b>RESULTADO NÃO OPERACIONAL</b>	<b>11.570</b>
Receitas não Operacionais	11.570
<b>RESULTADO ANTES IRPJ CSLL</b>	<b>(18.707)</b>
(-) IRPJ	-
(-) CSLL	-
<b>Lucro/ Prejuízo do Exercício (-)</b>	<b>(18.707)</b>

**AGRO PECUARIA CORREGO RICO LTDA**  
**C.N.P.J 49.934.383/ 0001-64**

<b>DEMONSTRAÇÕES DE FLUXO DE CAIXA - M ÉTOD O INDI RETO</b>		<b>fev/ 21</b>
<b>FLUXO DE CAIXA DAS ATIVIDADES OPERACIONAIS</b>		
(+/-)	Lucro ou Prejuízo Líquido do Exercício (depois da Prov. IR/CSLL)	(18.707)
<b>AJUSTE DE VALORES CONTIDOS NA DRE, PORQUE NÃO AFETARAM O CAIXA</b>		
(+/-)	Depreciação/ Amortização/ Exaustão	-
(+/-)	Resultado de Equivalência Patrimonial	-
(+/-)	Provisões (Recomendação do item 22 Res. CFC 1.125/2008)	-
(+/-)	Juros Incorridos e Variações Cambiais Incorridas	6.493
<b>AJUSTE DE VALORES, PELAS VARIAÇÕES DOS ATIVOS E PASSIVOS OPERACIONAIS</b>		
		<b>(12.214)</b>
(+/-)	Contas a Receber	-
(+/-)	Adiantamentos a Terceiros	2.198
(+/-)	Créditos com Pessoas Ligadas	-
(+/-)	Outras Contas	-
(+/-)	Impostos a Recuperar	-
(+/-)	Estoques	-
(+/-)	Outros Créditos	-
(+/-)	Contas fornecedores	(7.016)
(+/-)	Obrigações Trabalhistas	-
(+/-)	Obrigações Tributárias	(9.405)
(+/-)	Outros Contas a Pagar	-
(+/-)	Débitos com Pessoas Ligadas	26.375
<b>CAIXA LÍQUIDO DAS ATIVIDADES OPERACIONAIS</b>		<b>12.152</b>
<b>FLUXO DE CAIXA DAS ATIVIDADES DE INVESTIM ENTOS</b>		
(+)	Recebimento de Dividendos	-
(+/-)	Imobilizado	-
<b>CAIXA LÍQUIDO DAS ATIVIDADES DE INVESTIM ENTOS</b>		<b>-</b>
<b>FLUXO DE CAIXA DAS ATIVIDADES DE FINANCIAM ENTOS</b>		
(+/-)	Empréstimos Obtidos	-
(+/-)	Adiantamento de Clientes	-
(+/-)	Pagamento de Dividendos aos Acionistas	-
<b>CAIXA LÍQUIDO DAS ATIVIDADES DE FINANCIAM ENTOS</b>		<b>-</b>
<b>VARIAÇÃO LÍQUIDO AO CAIXA E EQUIVALENTES DE CAIXA</b>		<b>(62)</b>
<b>CAIXA E EQUIVALENTES DE CAIXA NO INICIO DO PERIODO</b>		<b>207</b>
<b>CAIXA E EQUIVALENTES DE CAIXA NO FIM DO PERIODO</b>		<b>145</b>
<b>VARIAÇÃO DAS CONTAS CAIXA/ BANCOS/ EQUIVALENTES</b>		<b>(62)</b>

**Resumo das Demonstrações dos fluxos de caixa**

<b>Saldo inicial do exercício</b>	<b>207</b>
Caixa (aplicado) gerado das atividades de investimentos	-
Caixa (aplicado) gerado das atividades de financiamentos	-
Caixa (aplicado) gerado das atividades operacionais	(62)
<b>Saldo final do exercício</b>	<b>145</b>

**CITRO M ARINGA AGRICOLA E COM LTDA**  
**C.N.P.J 50.936.889/ 0001-91**

BALANÇO PATRIMONIAL

<b>ATIVO</b>		<b>PASSIVO</b>	
	<b>fev/ 21</b>		<b>fev/ 21</b>
<b>ATIVO CIRCULANTE</b>	<b>1.625.855</b>	<b>PASSIVO CORRENTE</b>	<b>223</b>
Caixa	-	Fornecedores	-
Banco Conta Movimento	767	Obrigações trabalhistas e previdenciária	-
Contas a Receber	79.862	Obrigações Tributárias	-
Estoques	-	Parcelamento de Impostos	-
Impostos a Recuperar	1.545.226	Débitos com Pessoas Ligadas	223
Adiantamentos a terceiros	-	Adiantamento de Clientes	-
Creditos com Pessoas Ligadas	-	Outras Contas a Pagar	-
Outras Contas	-		
<b>ATIVO NÃO CIRCULANTE</b>	<b>77.018.371</b>	<b>PASSIVO NÃO CIRCULANTE</b>	<b>104.067.926</b>
Deposito/Bloqueio Judicial	221.954	Capital de Giro - Empréstimos	-
Creditos com Pessoas Ligadas	76.796.417	Obrigações Tributárias	104.067.926
Contas a Receber Parceria	-	Obrigações a Pagar RJ	-
Participações em Cooperativa	-	Valores ilíquido e Controverso	-
Outras Contas	-	Parcelamento de Impostos	-
		Débitos com Pessoas Ligadas	-
<b>IM OBLIZADO</b>	<b>549.223</b>	<b>TOTAL PASSIVO</b>	<b>104.068.149</b>
Imobilizado	913.499	<b>PATRIMONIO LIQUIDO</b>	<b>(24.874.700,21)</b>
(-)Depreciações	(894.998)	Capital Social	135.176.770
Obras em andamento	-	Reserva de Capital	-
Outras Imobilizações	530.721	Reserva de Reavaliação	-
		Lucros/ Prejuizos Acumulados	(160.016.094)
		Lucros/ Prejuizo Exercício	(35.376)
<b>TOTAL ATIVO</b>	<b>79.193.449</b>	<b>TOTAL DO PASSIVO + PL</b>	<b>79.193.449</b>

**CITRO M ARINGA AGRICOLA E COM LTDA**  
**C.N.P.J 50.936.889/ 0001-91**

DRE - Demonstração Resultado do Exercício

	fev/ 21
<b>RECEITA BRUTA</b>	-
Receita de Vendas	-
(-) Deduções da Receita	-
<b>RECEITA LIQUIDA</b>	-
(-) CPV	-
<b>LUCRO BRUTO</b>	-
<b>DESPESAS OPERACIONAIS</b>	<b>(23)</b>
Despesas Administrativa	(23)
<b>RESULTADO OPERACIONAL</b>	<b>(23)</b>
<b>RESULTADO FINANCEIRO</b>	<b>(22.432)</b>
Receitas Financeiras	-
Despesas Financeiras	(103)
Despesas Financeiras Incorridas	(22.329)
<b>RESULTADO NÃO OPERACIONAL</b>	-
Receitas não Operacionais	-
<b>RESULTADO ANTES IRPJ CSLL</b>	<b>(22.456)</b>
(-) IRPJ	-
(-) CSLL	-
<b>Lucro/ Prejuízo do Exercício (-)</b>	<b>(22.456)</b>

**CITRO M ARINGA AGRICOLA E COM LTDA**  
**C.N.P.J 50.936.889/ 0001-91**

<b>DEMONSTRAÇÕES DE FLUXO DE CAIXA - M ÉTOD O INDIRETO</b>	<b>fev/ 21</b>
<b>FLUXO DE CAIXA DAS ATIVIDADES OPERACIONAIS</b>	
(+/-) Lucro ou Prejuízo Líquido do Exercício (depois da Prov. IR/CSLL)	(22.456)
<b>AJUSTE DE VALORES CONTIDOS NA DRE, PORQUE NÃO AFETARAM O CAIXA</b>	
(+/-) Depreciação/ Amortização/ Exaustão	-
(+/-) Resultado de Equivalência Patrimonial	-
(+/-) Provisões (Recomendação do item 22 Res. CFC 1.125/2008)	-
(+/-) Juros Incorridos e Variações Cambiais Incorridas	22.329
<b>AJUSTE DE VALORES, PELAS VARIAÇÕES DOS ATIVOS E PASSIVOS OPERACIONAIS</b>	
(+/-) Contas a Receber	13.030
(+/-) Adiantamentos a Terceiros	-
(+/-) Créditos com Pessoas Ligadas	-
(+/-) Outras Contas	-
(+/-) Impostos a Recuperar	-
(+/-) Estoques	-
(+/-) Outros Créditos	-
(+/-) Contas fornecedores	-
(+/-) Obrigações Trabalhistas	-
(+/-) Obrigações Tributárias	(13.030)
(+/-) Outros Contas a Pagar	-
(+/-) Débitos com Pessoas Ligadas	23
<b>CAIXA LÍQUIDO DAS ATIVIDADES OPERACIONAIS</b>	<b>23</b>
<b>FLUXO DE CAIXA DAS ATIVIDADES DE INVESTIM ENTOS</b>	
(+) Recebimento de Dividendos	-
(+/-) Imobilizado	-
<b>CAIXA LÍQUIDO DAS ATIVIDADES DE INVESTIM ENTOS</b>	<b>-</b>
<b>FLUXO DE CAIXA DAS ATIVIDADES DE FINANCIAM ENTOS</b>	
(+/-) Empréstimos Obtidos	-
(+/-) Adiantamento de Clientes	-
(+/-) Pagamento de Dividendos aos Acionistas	-
<b>CAIXA LÍQUIDO DAS ATIVIDADES DE FINANCIAM ENTOS</b>	<b>-</b>
<b>VARIAÇÃO LÍQUIDO AO CAIXA E EQUIVALENTES DE CAIXA</b>	
	<b>(103)</b>
<b>CAIXA E EQUIVALENTES DE CAIXA NO INICIO DO PERIODO</b>	<b>871</b>
<b>CAIXA E EQUIVALENTES DE CAIXA NO FIM DO PERIODO</b>	<b>767</b>
<b>VARIAÇÃO DAS CONTAS CAIXA/ BANCOS/ EQUIVALENTES</b>	<b>(103)</b>

**Resumo das Demonstrações dos fluxos de caixa**

<b>Saldo inicial do exercício</b>	<b>871</b>
Caixa (aplicado) gerado das atividades de investimentos	-
Caixa (aplicado) gerado das atividades de financiamentos	-
Caixa (aplicado) gerado das atividades operacionais	(103)
<b>Saldo final do exercício</b>	<b>767</b>

**ALAM O COMERCIO E DISTRIBUICAO LTDA**  
**C.N.P.J 03.513.828/ 0001-31**

BALANÇO PATRIMONIAL

ATIVO		PASSIVO	
	fev/ 21		fev/ 21
<b>ATIVO CIRCULANTE</b>	<b>22</b>	<b>PASSIVO CORRENTE</b>	<b>21.110</b>
Caixa	-	Fornecedores	-
Banco Conta Movimento	22	Obrigações trabalhistas e previdenciária	-
Contas a Receber	-	Obrigações Tributárias	-
Estoques	-	Parcelamento de Impostos	-
Impostos a Recuperar	-	Débitos com Pessoas Ligadas	21.110
Adiantamentos a terceiros	-	Adiantamento de Clientes	-
Creditos com Pessoas Ligadas	-	Outras Contas a Pagar	-
Outras Contas	-		
<b>ATIVO NÃO CIRCULANTE</b>	<b>-</b>	<b>PASSIVO NÃO CIRCULANTE</b>	<b>4.507.001</b>
Deposito/Bloqueio Judicial	-	Capital de Giro - Empréstimos	-
Creditos com Pessoas Ligadas	-	Obrigações Tributárias	-
Contas a Receber Parceria	-	Obrigações a Pagar RJ	97.968
Participações em Cooperativa	-	Valores ilíquido e Controverso	-
Outras Contas	-	Parcelamento de Impostos	-
		Débitos com Pessoas Ligadas	4.409.033
<b>IM OBLIZADO</b>	<b>-</b>	<b>TOTAL PASSIVO</b>	<b>4.528.110</b>
Imobilizado	270.755	<b>PATRIMONIO LIQUIDO</b>	<b>(4.528.087,99)</b>
(-)Depreciações	(270.755)	Capital Social	3.000.000
Obras em andamento	-	Reserva de Capital	-
Outras Imobilizações	-	Reserva de Reavaliação	-
		Lucros/ Prejuizos Acumulados	(7.506.930)
		Lucros/ Prejuizo Exercício	(21.158)
<b>TOTAL ATIVO</b>	<b>22</b>	<b>TOTAL DO PASSIVO + PL</b>	<b>22</b>

**ALAM O COMERCIO E DISTRIBUICAO LTDA**  
**C.N.P.J. 03.513.828/ 0001-31**

DRE - Demonstração Resultado do Exercício

	fev/ 21
<b>RECEITA BRUTA</b>	-
Receita de Vendas	-
(-) Deduções da Receita	-
<b>RECEITA LIQUIDA</b>	-
(-) CPV	-
<b>LUCRO BRUTO</b>	-
<b>DESPESAS OPERACIONAIS</b>	<b>(6.868)</b>
Despesas Administrativa	(6.868)
<b>RESULTADO OPERACIONAL</b>	<b>(6.868)</b>
<b>RESULTADO FINANCEIRO</b>	<b>(273)</b>
Receitas Financeiras	-
Despesas Financeiras	(273)
Despesas Financeiras Incorridas	-
<b>RESULTADO NÃO OPERACIONAL</b>	-
Receitas não Operacionais	-
<b>RESULTADO ANTES IRPJ CSLL</b>	<b>(7.142)</b>
(-) IRPJ	-
(-) CSLL	-
<b>Lucro/ Prejuízo do Exercício (-)</b>	<b>(7.142)</b>

**ALAM O COMERCIO E DISTRIBUICAO LTDA**  
**C.N.P.J 03.513.828/ 0001-31**

<b>DEMONSTRAÇÕES DE FLUXO DE CAIXA - M ÉTOD O INDI RETO</b>		<b>fev/ 21</b>
<b>FLUXO DE CAIXA DAS ATIVIDADES OPERACIONAIS</b>		
(+/-)	Lucro ou Prejuízo Líquido do Exercício (depois da Prov. IR/CSLL)	(7.142)
<b>AJUSTE DE VALORES CONTIDOS NA DRE, PORQUE NÃO AFETARAM O CAIXA</b>		-
(+/-)	Depreciação/ Amortização/ Exaustão	-
(+/-)	Resultado de Equivalência Patrimonial	-
(+/-)	Provisões (Recomendação do item 22 Res. CFC 1.125/2008)	-
(+/-)	Juros Incorridos e Variações Cambiais Incorridas	-
<b>AJUSTE DE VALORES, PELAS VARIAÇÕES DOS ATIVOS E PASSIVOS OPERACIONAIS</b>		<b>(7.142)</b>
(+/-)	Contas a Receber	-
(+/-)	Adiantamentos a Terceiros	-
(+/-)	Créditos com Pessoas Ligadas	-
(+/-)	Outras Contas	-
(+/-)	Impostos a Recuperar	-
(+/-)	Estoques	-
(+/-)	Outros Créditos	-
(+/-)	Contas fornecedores	(23)
(+/-)	Obrigações Trabalhistas	-
(+/-)	Obrigações Tributárias	-
(+/-)	Outros Contas a Pagar	-
(+/-)	Débitos com Pessoas Ligadas	6.992
<b>CAIXA LÍQUIDO DAS ATIVIDADES OPERACIONAIS</b>		<b>6.968</b>
<b>FLUXO DE CAIXA DAS ATIVIDADES DE INVESTIM ENTOS</b>		
(+)	Recebimento de Dividendos	-
(+/-)	Imobilizado	-
<b>CAIXA LÍQUIDO DAS ATIVIDADES DE INVESTIM ENTOS</b>		-
<b>FLUXO DE CAIXA DAS ATIVIDADES DE FINANCIAM ENTOS</b>		
(+/-)	Empréstimos Obtidos	-
(+/-)	Adiantamento de Clientes	-
(+/-)	Pagamento de Dividendos aos Acionistas	-
<b>CAIXA LÍQUIDO DAS ATIVIDADES DE FINANCIAM ENTOS</b>		-
<b>VARIAÇÃO LÍQUIDO AO CAIXA E EQUIVALENTES DE CAIXA</b>		<b>(173)</b>
<b>CAIXA E EQUIVALENTES DE CAIXA NO INICIO DO PERIODO</b>		<b>196</b>
<b>CAIXA E EQUIVALENTES DE CAIXA NO FIM DO PERIODO</b>		<b>22</b>
<b>VARIAÇÃO DAS CONTAS CAIXA/ BANCOS/ EQUIVALENTES</b>		<b>(173)</b>

**Resumo das Demonstrações dos fluxos de caixa**

<b>Saldo inicial do exercício</b>	<b>196</b>
Caixa (aplicado) gerado das atividades de investimentos	-
Caixa (aplicado) gerado das atividades de financiamentos	-
Caixa (aplicado) gerado das atividades operacionais	(173)
<b>Saldo final do exercício</b>	<b>22</b>

**QUATRO CORREGOS AGRO PECUARIA LTDA**  
C.N.P.J 68.956.234/ 0001-40

BALANÇO PATRIMONIAL

ATIVO		PASSIVO	
	fev/ 21		fev/ 21
<b>ATIVO CIRCULANTE</b>	<b>5.034</b>	<b>PASSIVO CORRENTE</b>	<b>349.881</b>
Caixa	-	Fornecedores	-
Banco Conta Movimento	-	Obrigações trabalhistas e previdenciária	61.151
Contas a Receber	-	Obrigações Tributárias	7.639
Estoques	-	Parcelamento de Impostos	177.152
Impostos a Recuperar	5.034	Débitos com Pessoas Ligadas	103.939
Adiantamentos a terceiros	-	Adiantamento de Clientes	-
Creditos com Pessoas Ligadas	-	Outras Contas a Pagar	-
Outras Contas	-		
<b>ATIVO NÃO CIRCULANTE</b>	<b>-</b>	<b>PASSIVO NÃO CIRCULANTE</b>	<b>30.153.425</b>
Deposito/Bloqueio Judicial	-	Capital de Giro - Empréstimos	-
Creditos com Pessoas Ligadas	-	Obrigações Tributárias	1.541.194
Contas a Receber Parceria	-	Obrigações a Pagar RJ	5.157.376
Participações em Cooperativa	-	Valores ilíquido e Controverso	-
Outras Contas	-	Parcelamento de Impostos	43.649
		Débitos com Pessoas Ligadas	23.411.207
<b>IM OBLIZADO</b>	<b>420.210</b>	<b>TOTAL PASSIVO</b>	<b>30.503.306</b>
Imobilizado	653.990	<b>PATRIMONIO LIQUIDO</b>	<b>(30.078.062,63)</b>
(-)Depreciações	(233.780)	Capital Social	20.014
Obras em andamento	-	Reserva de Capital	-
Outras Imobilizações	-	Reserva de Reavaliação	-
		Lucros/ Prejuizos Acumulados	(30.020.825)
		Lucros/ Prejuizo Exercício	(77.252)
<b>TOTAL ATIVO</b>	<b>425.244</b>	<b>TOTAL DO PASSIVO + PL</b>	<b>425.244</b>

**QUATRO CORREGOS AGRO PECUARIA LTDA**  
**C.N.P.J 68.956.234/ 0001-40**

DRE - Demonstração Resultado do Exercício

	fev/ 21
<b>RECEITA BRUTA</b>	-
Receita de Vendas	-
(-) Deduções da Receita	-
<b>RECEITA LIQUIDA</b>	-
(-) CPV	-
<b>LUCRO BRUTO</b>	-
<b>DESPESAS OPERACIONAIS</b>	<b>(37.766)</b>
Despesas Administrativa	(37.766)
<b>RESULTADO OPERACIONAL</b>	<b>(37.766)</b>
<b>RESULTADO FINANCEIRO</b>	<b>(1.487)</b>
Receitas Financeiras	-
Despesas Financeiras	-
Despesas Financeiras Incorridas	(1.487)
<b>RESULTADO NÃO OPERACIONAL</b>	-
Receitas não Operacionais	-
<b>RESULTADO ANTES IRPJ CSLL</b>	<b>(39.253)</b>
(-) IRPJ	-
(-) CSLL	-
<b>Lucro/ Prejuízo do Exercício (-)</b>	<b>(39.253)</b>

**QUATRO CORREGOS AGRO PECUARIA LTDA**  
**C.N.P.J 68.956.234/ 0001-40**

<b>DEMONSTRAÇÕES DE FLUXO DE CAIXA - M ÉTOD O INDI RETO</b>		<b>fev/ 21</b>
<b>FLUXO DE CAIXA DAS ATIVIDADES OPERACIONAIS</b>		
(+/-)	Lucro ou Prejuízo Líquido do Exercício (depois da Prov. IR/CSLL)	(39.253)
<b>AJUSTE DE VALORES CONTIDOS NA DRE, PORQUE NÃO AFETARAM O CAIXA</b>		-
(+/-)	Depreciação/ Amortização/ Exaustão	10.556
(+/-)	Resultado de Equivalência Patrimonial	-
(+/-)	Provisões (Recomendação do item 22 Res. CFC 1.125/2008)	3.714
(+/-)	Juros Incorridos e Variações Cambiais Incorridas	1.487
<b>AJUSTE DE VALORES, PELAS VARIAÇÕES DOS ATIVOS E PASSIVOS OPERACIONAIS</b>		<b>(23.497)</b>
(+/-)	Contas a Receber	-
(+/-)	Adiantamentos a Terceiros	-
(+/-)	Créditos com Pessoas Ligadas	-
(+/-)	Outras Contas	-
(+/-)	Impostos a Recuperar	(875)
(+/-)	Estoques	-
(+/-)	Outros Créditos	-
(+/-)	Contas fornecedores	-
(+/-)	Obrigações Trabalhistas	(573)
(+/-)	Obrigações Tributárias	(19.424)
(+/-)	Outros Contas a Pagar	-
(+/-)	Débitos com Pessoas Ligadas	43.667
<b>CAIXA LÍQUIDO DAS ATIVIDADES OPERACIONAIS</b>		<b>22.795</b>
<b>FLUXO DE CAIXA DAS ATIVIDADES DE INVESTIM ENTOS</b>		
(+)	Recebimento de Dividendos	-
(+/-)	Imobilizado	702
<b>CAIXA LÍQUIDO DAS ATIVIDADES DE INVESTIM ENTOS</b>		<b>702</b>
<b>FLUXO DE CAIXA DAS ATIVIDADES DE FINANCIAM ENTOS</b>		
(+/-)	Empréstimos Obtidos	-
(+/-)	Adiantamento de Clientes	-
(+/-)	Pagamento de Dividendos aos Acionistas	-
<b>CAIXA LÍQUIDO DAS ATIVIDADES DE FINANCIAM ENTOS</b>		<b>-</b>
<b>VARIAÇÃO LÍQUIDO AO CAIXA E EQUIVALENTES DE CAIXA</b>		<b>0</b>
<b>CAIXA E EQUIVALENTES DE CAIXA NO INICIO DO PERIODO</b>		<b>-</b>
<b>CAIXA E EQUIVALENTES DE CAIXA NO FIM DO PERIODO</b>		<b>-</b>
<b>VARIAÇÃO DAS CONTAS CAIXA/ BANCOS/ EQUIVALENTES</b>		<b>-</b>

**Resumo das Demonstrações dos fluxos de caixa**

<b>Saldo inicial do exercício</b>	<b>-</b>
Caixa (aplicado) gerado das atividades de investimentos	702
Caixa (aplicado) gerado das atividades de financiamentos	-
Caixa (aplicado) gerado das atividades operacionais	(702)
<b>Saldo final do exercício</b>	<b>0</b>

**AGRO PEC.E INDL SALTO DO TAQUARAL LT**  
**C.N.P.J 01.378.447/ 0001-61**

BALANÇO PATRIMONIAL

ATIVO		PASSIVO	
	fev/ 21		fev/ 21
<b>ATIVO CIRCULANTE</b>	<b>-</b>	<b>PASSIVO CORRENTE</b>	<b>1.010.760</b>
Caixa	-	Fornecedores	-
Banco Conta Movimento	-	Obrigações trabalhistas e previdenciária	-
Contas a Receber	-	Obrigações Tributárias	-
Estoques	-	Parcelamento de Impostos	842.281
Impostos a Recuperar	-	Débitos com Pessoas Ligadas	168.479
Adiantamentos a terceiros	-	Adiantamento de Clientes	-
Creditos com Pessoas Ligadas	-	Outras Contas a Pagar	-
Outras Contas	-		
<b>ATIVO NÃO CIRCULANTE</b>	<b>-</b>	<b>PASSIVO NÃO CIRCULANTE</b>	<b>26.121.328</b>
Deposito/Bloqueio Judicial	-	Capital de Giro - Empréstimos	-
Creditos com Pessoas Ligadas	-	Obrigações Tributárias	19.777.222
Contas a Receber Parceria	-	Obrigações a Pagar RJ	-
Participações em Cooperativa	-	Valores ilíquido e Controverso	-
Outras Contas	-	Parcelamento de Impostos	4.408.502
		Débitos com Pessoas Ligadas	1.935.604
<b>IM OBLIZADO</b>	<b>-</b>	<b>TOTAL PASSIVO</b>	<b>27.132.088</b>
Imobilizado	-	<b>PATRIMONIO LIQUIDO</b>	<b>(27.132.087,99)</b>
(-)Depreciações	-	Capital Social	30
Obras em andamento	-	Reserva de Capital	-
Outras Imobilizações	-	Reserva de Reavaliação	-
		Lucros/ Prejuizos Acumulados	(27.132.095)
		Lucros/ Prejuizo Exercício	(23)
<b>TOTAL ATIVO</b>	<b>-</b>	<b>TOTAL DO PASSIVO + PL</b>	<b>-</b>

**AGRO PEC.E INDL SALTO DO TAQUARAL LT**  
**C.N.P.J 01.378.447/ 0001-61**

DRE - Demonstração Resultado do Exercício

	<b>fev/ 21</b>
<b>RECEITA BRUTA</b>	-
Receita de Vendas	-
(-) Deduções da Receita	-
<b>RECEITA LIQUIDA</b>	-
(-) CPV	-
<b>LUCRO BRUTO</b>	-
<b>DESPESAS OPERACIONAIS</b>	<b>(23)</b>
Despesas Administrativa	(23)
<b>RESULTADO OPERACIONAL</b>	<b>(23)</b>
<b>RESULTADO FINANCEIRO</b>	-
Receitas Financeiras	-
Despesas Financeiras	-
Despesas Financeiras Incorridas	-
<b>RESULTADO NÃO OPERACIONAL</b>	-
Receitas não Operacionais	-
<b>RESULTADO ANTES IRPJ CSLL</b>	<b>(23)</b>
(-) IRPJ	-
(-) CSLL	-
<b>Lucro/ Prejuízo do Exercício (-)</b>	<b>(23)</b>

**AGRO PEC.E INDL SALTO DO TAQUARAL LT**  
**C.N.P.J 01.378.447/ 0001-61**

DEMONSTRAÇÕES DE FLUXO DE CAIXA - M ÉTOD O INDI RETO	fev/ 21
<b>FLUXO DE CAIXA DAS ATIVIDADES OPERACIONAIS</b>	
(+/-) Lucro ou Prejuízo Líquido do Exercício (depois da Prov. IR/CSLL)	(23)
<b>AJUSTE DE VALORES CONTIDOS NA DRE, PORQUE NÃO AFETARAM O CAIXA</b>	
(+/-) Depreciação/ Amortização/ Exaustão	-
(+/-) Resultado de Equivalência Patrimonial	-
(+/-) Provisões (Recomendação do item 22 Res. CFC 1.125/2008)	-
(+/-) Juros Incorridos e Variações Cambiais Incorridas	-
<b>AJUSTE DE VALORES, PELAS VARIAÇÕES DOS ATIVOS E PASSIVOS OPERACIONAIS</b>	
(+/-) Contas a Receber	-
(+/-) Adiantamentos a Terceiros	-
(+/-) Créditos com Pessoas Ligadas	-
(+/-) Outras Contas	-
(+/-) Impostos a Recuperar	-
(+/-) Estoques	-
(+/-) Outros Créditos	-
(+/-) Contas fornecedores	-
(+/-) Obrigações Trabalhistas	-
(+/-) Obrigações Tributárias	(84.228)
(+/-) Outros Contas a Pagar	-
(+/-) Débitos com Pessoas Ligadas	84.251
<b>CAIXA LÍQUIDO DAS ATIVIDADES OPERACIONAIS</b>	<b>23</b>
<b>FLUXO DE CAIXA DAS ATIVIDADES DE INVESTIM ENTOS</b>	
(+) Recebimento de Dividendos	-
(+/-) Imobilizado	-
<b>CAIXA LÍQUIDO DAS ATIVIDADES DE INVESTIM ENTOS</b>	<b>-</b>
<b>FLUXO DE CAIXA DAS ATIVIDADES DE FINANCIAM ENTOS</b>	
(+/-) Empréstimos Obtidos	-
(+/-) Adiantamento de Clientes	-
(+/-) Pagamento de Dividendos aos Acionistas	-
<b>CAIXA LÍQUIDO DAS ATIVIDADES DE FINANCIAM ENTOS</b>	<b>-</b>
<b>VARIAÇÃO LÍQUIDO AO CAIXA E EQUIVALENTES DE CAIXA</b>	
	<b>0</b>
<b>CAIXA E EQUIVALENTES DE CAIXA NO INICIO DO PERIODO</b>	<b>-</b>
<b>CAIXA E EQUIVALENTES DE CAIXA NO FIM DO PERIODO</b>	<b>-</b>
<b>VARIAÇÃO DAS CONTAS CAIXA/ BANCOS/ EQUIVALENTES</b>	<b>-</b>

**Resumo das Demonstrações dos fluxos de caixa**

<b>Saldo inicial do exercício</b>	-
Caixa (aplicado) gerado das atividades de investimentos	-
Caixa (aplicado) gerado das atividades de financiamentos	-
Caixa (aplicado) gerado das atividades operacionais	-
<b>Saldo final do exercício</b>	<b>-</b>

**CONDINE AGRO PASTORIL LTDA**  
C.N.P.J 96.612.973/ 0001-50

BALANÇO PATRIMONIAL

ATIVO		PASSIVO	
	fev/ 21		fev/ 21
<b>ATIVO CIRCULANTE</b>	<b>-</b>	<b>PASSIVO CORRENTE</b>	<b>46.823</b>
Caixa	-	Fornecedores	-
Banco Conta Movimento	-	Obrigações trabalhistas e previdenciária	-
Contas a Receber	-	Obrigações Tributárias	-
Estoques	-	Parcelamento de Impostos	39.071
Impostos a Recuperar	-	Débitos com Pessoas Ligadas	7.753
Adiantamentos a terceiros	-	Adiantamento de Clientes	-
Creditos com Pessoas Ligadas	-	Outras Contas a Pagar	-
Outras Contas	-		
<b>ATIVO NÃO CIRCULANTE</b>	<b>26.411.252</b>	<b>PASSIVO NÃO CIRCULANTE</b>	<b>73.861.259</b>
Deposito/Bloqueio Judicial	26.411.252	Capital de Giro - Empréstimos	-
Creditos com Pessoas Ligadas	-	Obrigações Tributárias	67.450.113
Contas a Receber Parceria	-	Obrigações a Pagar RJ	-
Participações em Cooperativa	-	Valores ilíquido e Controverso	-
Outras Contas	-	Parcelamento de Impostos	115.403
		Débitos com Pessoas Ligadas	6.295.744
<b>IM OBLIZADO</b>	<b>-</b>	<b>TOTAL PASSIVO</b>	<b>73.908.082</b>
Imobilizado	-	<b>PATRIMONIO LIQUIDO</b>	<b>(47.496.830,41)</b>
(-)Depreciações	-	Capital Social	1.598.360
Obras em andamento	-	Reserva de Capital	-
Outras Imobilizações	-	Reserva de Reavaliação	-
		Lucros/ Prejuizos Acumulados	(49.095.167)
		Lucros/ Prejuizo Exercício	(23)
<b>TOTAL ATIVO</b>	<b>26.411.252</b>	<b>TOTAL DO PASSIVO + PL</b>	<b>26.411.252</b>

**CONDINE AGRO PASTORIL LTDA**  
**C.N.P.J. 96.612.973/ 0001-50**

DRE - Demonstração Resultado do Exercício

	fev/ 21
<b>RECEITA BRUTA</b>	-
Receita de Vendas	-
(-) Deduções da Receita	-
<b>RECEITA LIQUIDA</b>	-
(-) CPV	-
<b>LUCRO BRUTO</b>	-
<b>DESPESAS OPERACIONAIS</b>	<b>(23)</b>
Despesas Administrativa	(23)
<b>RESULTADO OPERACIONAL</b>	<b>(23)</b>
<b>RESULTADO FINANCEIRO</b>	-
Receitas Financeiras	-
Despesas Financeiras	-
Despesas Financeiras Incorridas	-
<b>RESULTADO NÃO OPERACIONAL</b>	-
Receitas não Operacionais	-
<b>RESULTADO ANTES IRPJ CSLL</b>	<b>(23)</b>
(-) IRPJ	-
(-) CSLL	-
<b>Lucro/ Prejuízo do Exercício (-)</b>	<b>(23)</b>

**CONDINE AGRO PASTORIL LTDA**  
**C.N.P.J 96.612.973/ 0001-50**

<b>DEMONSTRAÇÕES DE FLUXO DE CAIXA - M ÉTOD O INDI RETO</b>	<b>fev/ 21</b>
<b>FLUXO DE CAIXA DAS ATIVIDADES OPERACIONAIS</b>	
(+/-) Lucro ou Prejuízo Líquido do Exercício (depois da Prov. IR/CSLL)	(23)
<b>AJUSTE DE VALORES CONTIDOS NA DRE, PORQUE NÃO AFETARAM O CAIXA</b>	
(+/-) Depreciação/ Amortização/ Exaustão	-
(+/-) Resultado de Equivalência Patrimonial	-
(+/-) Provisões (Recomendação do item 22 Res. CFC 1.125/2008)	-
(+/-) Juros Incorridos e Variações Cambiais Incorridas	-
<b>AJUSTE DE VALORES, PELAS VARIAÇÕES DOS ATIVOS E PASSIVOS OPERACIONAIS</b>	
(+/-) Contas a Receber	-
(+/-) Adiantamentos a Terceiros	-
(+/-) Créditos com Pessoas Ligadas	-
(+/-) Outras Contas	-
(+/-) Impostos a Recuperar	-
(+/-) Estoques	-
(+/-) Outros Créditos	-
(+/-) Contas fornecedores	-
(+/-) Obrigações Trabalhistas	-
(+/-) Obrigações Tributárias	(3.867)
(+/-) Outros Contas a Pagar	-
(+/-) Débitos com Pessoas Ligadas	3.891
<b>CAIXA LÍQUIDO DAS ATIVIDADES OPERACIONAIS</b>	<b>23</b>
<b>FLUXO DE CAIXA DAS ATIVIDADES DE INVESTIM ENTOS</b>	
(+) Recebimento de Dividendos	-
(+/-) Imobilizado	-
<b>CAIXA LÍQUIDO DAS ATIVIDADES DE INVESTIM ENTOS</b>	<b>-</b>
<b>FLUXO DE CAIXA DAS ATIVIDADES DE FINANCIAM ENTOS</b>	
(+/-) Empréstimos Obtidos	-
(+/-) Adiantamento de Clientes	-
(+/-) Pagamento de Dividendos aos Acionistas	-
<b>CAIXA LÍQUIDO DAS ATIVIDADES DE FINANCIAM ENTOS</b>	<b>-</b>
<b>VARIAÇÃO LÍQUIDO AO CAIXA E EQUIVALENTES DE CAIXA</b>	
	<b>(0)</b>
<b>CAIXA E EQUIVALENTES DE CAIXA NO INICIO DO PERIODO</b>	<b>-</b>
<b>CAIXA E EQUIVALENTES DE CAIXA NO FIM DO PERIODO</b>	<b>-</b>
<b>VARIAÇÃO DAS CONTAS CAIXA/ BANCOS/ EQUIVALENTES</b>	<b>-</b>

**Resumo das Demonstrações dos fluxos de caixa**

<b>Saldo inicial do exercício</b>	<b>-</b>
Caixa (aplicado) gerado das atividades de investimentos	-
Caixa (aplicado) gerado das atividades de financiamentos	-
Caixa (aplicado) gerado das atividades operacionais	-
<b>Saldo final do exercício</b>	<b>-</b>

**DINE S.A - COMERCIAL EXPORTADORA**  
**C.N.P.J 00.712.624/ 0001-31**

BALANÇO PATRIMONIAL

<b>ATIVO</b>		<b>PASSIVO</b>	
	<b>fev/ 21</b>		<b>fev/ 21</b>
<b>ATIVO CIRCULANTE</b>	<b>-</b>	<b>PASSIVO CORRENTE</b>	<b>23</b>
Caixa	-	Fornecedores	-
Banco Conta Movimento	-	Obrigações trabalhistas e previdenciária	-
Contas a Receber	-	Obrigações Tributárias	-
Estoques	-	Parcelamento de Impostos	-
Impostos a Recuperar	-	Débitos com Pessoas Ligadas	23
Adiantamentos a terceiros	-	Adiantamento de Clientes	-
Creditos com Pessoas Ligadas	-	Outras Contas a Pagar	-
Outras Contas	-		
<b>ATIVO NÃO CIRCULANTE</b>	<b>24.234.176</b>	<b>PASSIVO NÃO CIRCULANTE</b>	<b>7.310.022</b>
Deposito/Bloqueio Judicial	-	Capital de Giro - Empréstimos	-
Creditos com Pessoas Ligadas	24.234.176	Obrigações Tributárias	7.310.022
Contas a Receber Parceria	-	Obrigações a Pagar RJ	-
Participações em Cooperativa	-	Valores ilíquido e Controverso	-
Outras Contas	-	Parcelamento de Impostos	-
		Débitos com Pessoas Ligadas	-
<b>IM OBLIZADO</b>	<b>-</b>	<b>TOTAL PASSIVO</b>	<b>7.310.045</b>
Imobilizado	-	<b>PATRIMONIO LIQUIDO</b>	<b>16.924.130,87</b>
(-)Depreciações	-	Capital Social	697.500
Obras em andamento	-	Reserva de Capital	-
Outras Imobilizações	-	Reserva de Reavaliação	-
		Lucros/ Prejuizos Acumulados	16.226.654
		Lucros/ Prejuizo Exercício	(23)
<b>TOTAL ATIVO</b>	<b>24.234.176</b>	<b>TOTAL DO PASSIVO + PL</b>	<b>24.234.176</b>

**DINE S.A - COMERCIAL EXPORTADORA**  
**C.N.P.J. 00.712.624/ 0001-31**

DRE - Demonstração Resultado do Exercício

	fev/ 21
<b>RECEITA BRUTA</b>	-
Receita de Vendas	-
(-) Deduções da Receita	-
<b>RECEITA LIQUIDA</b>	-
(-) CPV	-
<b>LUCRO BRUTO</b>	-
<b>DESPESAS OPERACIONAIS</b>	<b>(23)</b>
Despesas Administrativa	(23)
<b>RESULTADO OPERACIONAL</b>	<b>(23)</b>
<b>RESULTADO FINANCEIRO</b>	-
Receitas Financeiras	-
Despesas Financeiras	-
Despesas Financeiras Incorridas	-
<b>RESULTADO NÃO OPERACIONAL</b>	-
Receitas não Operacionais	-
<b>RESULTADO ANTES IRPJ CSLL</b>	<b>(23)</b>
(-) IRPJ	-
(-) CSLL	-
<b>Lucro/ Prejuízo do Exercício (-)</b>	<b>(23)</b>

**DINE S.A - COMERCIAL EXPORTADORA**  
**C.N.P.J 00.712.624/ 0001-31**

<b>DEMONSTRAÇÕES DE FLUXO DE CAIXA - M ÉTOD O INDIRETO</b>	<b>fev/ 21</b>
<b>FLUXO DE CAIXA DAS ATIVIDADES OPERACIONAIS</b>	
(+/-) Lucro ou Prejuízo Líquido do Exercício (depois da Prov. IR/CSLL)	(23)
<b>AJUSTE DE VALORES CONTIDOS NA DRE, PORQUE NÃO AFETARAM O CAIXA</b>	-
(+/-) Depreciação/ Amortização/ Exaustão	-
(+/-) Resultado de Equivalência Patrimonial	-
(+/-) Provisões (Recomendação do item 22 Res. CFC 1.125/2008)	-
(+/-) Juros Incorridos e Variações Cambiais Incorridas	-
<b>AJUSTE DE VALORES, PELAS VARIAÇÕES DOS ATIVOS E PASSIVOS OPERACIONAIS</b>	<b>(23)</b>
(+/-) Contas a Receber	-
(+/-) Adiantamentos a Terceiros	-
(+/-) Créditos com Pessoas Ligadas	-
(+/-) Outras Contas	-
(+/-) Impostos a Recuperar	-
(+/-) Estoques	-
(+/-) Outros Créditos	-
(+/-) Contas fornecedores	-
(+/-) Obrigações Trabalhistas	-
(+/-) Obrigações Tributárias	-
(+/-) Outros Contas a Pagar	-
(+/-) Débitos com Pessoas Ligadas	23
<b>CAIXA LÍQUIDO DAS ATIVIDADES OPERACIONAIS</b>	<b>23</b>
<b>FLUXO DE CAIXA DAS ATIVIDADES DE INVESTIM ENTOS</b>	
(+) Recebimento de Dividendos	-
(+/-) Imobilizado	-
<b>CAIXA LÍQUIDO DAS ATIVIDADES DE INVESTIM ENTOS</b>	<b>-</b>
<b>FLUXO DE CAIXA DAS ATIVIDADES DE FINANCIAM ENTOS</b>	
(+/-) Empréstimos Obtidos	-
(+/-) Adiantamento de Clientes	-
(+/-) Pagamento de Dividendos aos Acionistas	-
<b>CAIXA LÍQUIDO DAS ATIVIDADES DE FINANCIAM ENTOS</b>	<b>-</b>
<b>VARIAÇÃO LÍQUIDO AO CAIXA E EQUIVALENTES DE CAIXA</b>	
<b>CAIXA E EQUIVALENTES DE CAIXA NO INICIO DO PERIODO</b>	<b>-</b>
<b>CAIXA E EQUIVALENTES DE CAIXA NO FIM DO PERIODO</b>	<b>-</b>
<b>VARIAÇÃO DAS CONTAS CAIXA/ BANCOS/ EQUIVALENTES</b>	<b>-</b>
<b>Resumo das Demonstrações dos fluxos de caixa</b>	
<b>Saldo inicial do exercício</b>	<b>-</b>
Caixa (aplicado) gerado das atividades de investimentos	-
Caixa (aplicado) gerado das atividades de financiamentos	-
Caixa (aplicado) gerado das atividades operacionais	-
<b>Saldo final do exercício</b>	<b>-</b>

**IRM AOS CURY S.A**  
**C.N.P.J 55.977.987/ 0001-90**

BALANÇO PATRIMONIAL

<b>ATIVO</b>		<b>PASSIVO</b>	
	<b>fev/ 21</b>		<b>fev/ 21</b>
<b>ATIVO CIRCULANTE</b>	<b>594.623</b>	<b>PASSIVO CORRENTE</b>	<b>209.299</b>
Caixa	-	Fornecedores	-
Banco Conta Movimento	-	Obrigações trabalhistas e previdenciária	6.371
Contas a Receber	487.965	Obrigações Tributárias	202.928
Estoques	-	Parcelamento de Impostos	-
Impostos a Recuperar	-	Débitos com Pessoas Ligadas	-
Adiantamentos a terceiros	-	Adiantamento de Clientes	-
Creditos com Pessoas Ligadas	106.658	Outras Contas a Pagar	-
Outras Contas	-		
<b>ATIVO NÃO CIRCULANTE</b>	<b>27.807.626</b>	<b>PASSIVO NÃO CIRCULANTE</b>	<b>3.397.765</b>
Deposito/Bloqueio Judicial	-	Capital de Giro - Empréstimos	-
Creditos com Pessoas Ligadas	27.807.626	Obrigações Tributárias	3.397.765
Contas a Receber Parceria	-	Obrigações a Pagar RJ	-
Participações em Cooperativa	-	Valores ilíquido e Controverso	-
Outras Contas	-	Parcelamento de Impostos	-
		Débitos com Pessoas Ligadas	-
<b>IM OBLIZADO</b>	<b>920.429</b>	<b>TOTAL PASSIVO</b>	<b>3.607.064</b>
Imobilizado	920.429	<b>PATRIMONIO LIQUIDO</b>	<b>25.715.613,88</b>
(-)Depreciações	-	Capital Social	18.469.022
Obras em andamento	-	Reserva de Capital	-
Outras Imobilizações	-	Reserva de Reavaliação	-
		Lucros/ Prejuizos Acumulados	7.247.826
		Lucros/ Prejuizo Exercício	(1.234)
<b>TOTAL ATIVO</b>	<b>29.322.678</b>	<b>TOTAL DO PASSIVO + PL</b>	<b>29.322.678</b>

**IRM AOS CURY S.A**  
**C.N.P.J. 55.977.987/ 0001-90**

DRE - Demonstração Resultado do Exercício

	fev/ 21
<b>RECEITA BRUTA</b>	-
Receita de Vendas	-
(-) Deduções da Receita	-
<b>RECEITA LIQUIDA</b>	-
(-) CPV	-
<b>LUCRO BRUTO</b>	-
<b>DESPESAS OPERACIONAIS</b>	<b>(23)</b>
Despesas Administrativa	(23)
<b>RESULTADO OPERACIONAL</b>	<b>(23)</b>
<b>RESULTADO FINANCEIRO</b>	-
Receitas Financeiras	-
Despesas Financeiras	-
Despesas Financeiras Incorridas	-
<b>RESULTADO NÃO OPERACIONAL</b>	-
Receitas não Operacionais	-
<b>RESULTADO ANTES IRPJ CSLL</b>	<b>(23)</b>
(-) IRPJ	-
(-) CSLL	-
<b>Lucro/ Prejuízo do Exercício (-)</b>	<b>(23)</b>

**IRM AOS CURY S.A**  
**C.N.P.J 55.977.987/ 0001-90**

<b>DEMONSTRAÇÕES DE FLUXO DE CAIXA - M ÉTOD O INDIRETO</b>		<b>fev/ 21</b>
<b>FLUXO DE CAIXA DAS ATIVIDADES OPERACIONAIS</b>		
(+/-)	Lucro ou Prejuízo Líquido do Exercício (depois da Prov. IR/CSLL)	(23)
<b>AJUSTE DE VALORES CONTIDOS NA DRE, PORQUE NÃO AFETARAM O CAIXA</b>		
(+/-)	Depreciação/ Amortização/ Exaustão	-
(+/-)	Resultado de Equivalência Patrimonial	-
(+/-)	Provisões (Recomendação do item 22 Res. CFC 1.125/2008)	-
(+/-)	Juros Incorridos e Variações Cambiais Incorridas	-
<b>AJUSTE DE VALORES, PELAS VARIAÇÕES DOS ATIVOS E PASSIVOS OPERACIONAIS</b>		
		<b>(23)</b>
(+/-)	Contas a Receber	54.897
(+/-)	Adiantamentos a Terceiros	-
(+/-)	Créditos com Pessoas Ligadas	(54.873)
(+/-)	Outras Contas	-
(+/-)	Impostos a Recuperar	-
(+/-)	Estoques	-
(+/-)	Outros Créditos	-
(+/-)	Contas fornecedores	-
(+/-)	Obrigações Trabalhistas	-
(+/-)	Obrigações Tributárias	0
(+/-)	Outros Contas a Pagar	-
(+/-)	Débitos com Pessoas Ligadas	-
<b>CAIXA LÍQUIDO DAS ATIVIDADES OPERACIONAIS</b>		<b>23</b>
<b>FLUXO DE CAIXA DAS ATIVIDADES DE INVESTIM ENTOS</b>		
(+)	Recebimento de Dividendos	-
(+/-)	Imobilizado	-
<b>CAIXA LÍQUIDO DAS ATIVIDADES DE INVESTIM ENTOS</b>		<b>-</b>
<b>FLUXO DE CAIXA DAS ATIVIDADES DE FINANCIAM ENTOS</b>		
(+/-)	Empréstimos Obtidos	-
(+/-)	Adiantamento de Clientes	-
(+/-)	Pagamento de Dividendos aos Acionistas	-
<b>CAIXA LÍQUIDO DAS ATIVIDADES DE FINANCIAM ENTOS</b>		<b>-</b>
<b>VARIAÇÃO LÍQUIDO AO CAIXA E EQUIVALENTES DE CAIXA</b>		<b>0</b>
<b>CAIXA E EQUIVALENTES DE CAIXA NO INICIO DO PERIODO</b>		<b>-</b>
<b>CAIXA E EQUIVALENTES DE CAIXA NO FIM DO PERIODO</b>		<b>-</b>
<b>VARIAÇÃO DAS CONTAS CAIXA/ BANCOS/ EQUIVALENTES</b>		<b>-</b>

**Resumo das Demonstrações dos fluxos de caixa**

<b>Saldo inicial do exercício</b>	<b>-</b>
Caixa (aplicado) gerado das atividades de investimentos	-
Caixa (aplicado) gerado das atividades de financiamentos	-
Caixa (aplicado) gerado das atividades operacionais	-
<b>Saldo final do exercício</b>	<b>-</b>

**M AFID EM PREEND. E PARTICIPACOES LTDA**  
**C.N.P.J 00.885.312/ 0001-20**

BALANÇO PATRIMONIAL

ATIVO		PASSIVO	
	fev/ 21		fev/ 21
<b>ATIVO CIRCULANTE</b>	<b>-</b>	<b>PASSIVO CORRENTE</b>	<b>23</b>
Caixa	-	Fornecedores	-
Banco Conta Movimento	-	Obrigações trabalhistas e previdenciária	-
Contas a Receber	-	Obrigações Tributárias	-
Estoques	-	Parcelamento de Impostos	-
Impostos a Recuperar	-	Débitos com Pessoas Ligadas	23
Adiantamentos a terceiros	-	Adiantamento de Clientes	-
Creditos com Pessoas Ligadas	-	Outras Contas a Pagar	-
Outras Contas	-		
<b>ATIVO NÃO CIRCULANTE</b>	<b>-</b>	<b>PASSIVO NÃO CIRCULANTE</b>	<b>-</b>
Deposito/Bloqueio Judicial	-	Capital de Giro - Empréstimos	-
Creditos com Pessoas Ligadas	-	Obrigações Tributárias	-
Contas a Receber Parceria	-	Obrigações a Pagar RJ	-
Participações em Cooperativa	-	Valores ilíquido e Controverso	-
Outras Contas	-	Parcelamento de Impostos	-
		Débitos com Pessoas Ligadas	-
<b>IM OBLIZADO</b>	<b>-</b>	<b>TOTAL PASSIVO</b>	<b>23</b>
Imobilizado	-	<b>PATRIMONIO LIQUIDO</b>	<b>(23,27)</b>
(-)Depreciações	-	Capital Social	2.000.000
Obras em andamento	-	Reserva de Capital	-
Outras Imobilizações	-	Reserva de Reavaliação	-
		Lucros/ Prejuizos Acumulados	(2.000.000)
		Lucros/ Prejuizo Exercício	(23)
<b>TOTAL ATIVO</b>	<b>-</b>	<b>TOTAL DO PASSIVO + PL</b>	<b>-</b>

**M AFID EM PREEND.E PARTICIPACOES LTDA**  
**C.N.P.J. 00.885.312/ 0001-20**

DRE - Demonstração Resultado do Exercício

	fev/ 21
<b>RECEITA BRUTA</b>	-
Receita de Vendas	-
(-) Deduções da Receita	-
<b>RECEITA LIQUIDA</b>	-
(-) CPV	-
<b>LUCRO BRUTO</b>	-
<b>DESPESAS OPERACIONAIS</b>	<b>(23)</b>
Despesas Administrativa	(23)
<b>RESULTADO OPERACIONAL</b>	<b>(23)</b>
<b>RESULTADO FINANCEIRO</b>	-
Receitas Financeiras	-
Despesas Financeiras	-
Despesas Financeiras Incorridas	-
<b>RESULTADO NÃO OPERACIONAL</b>	-
Receitas não Operacionais	-
<b>RESULTADO ANTES IRPJ CSLL</b>	<b>(23)</b>
(-) IRPJ	-
(-) CSLL	-
<b>Lucro/ Prejuízo do Exercício (-)</b>	<b>(23)</b>

**M AFID EM PREEND.E PARTICIPACOES LTDA**  
**C.N.P.J 00.885.312/ 0001-20**

<b>DEMONSTRAÇÕES DE FLUXO DE CAIXA - M ÉTOD O INDIRETO</b>	<b>fev/ 21</b>
<b>FLUXO DE CAIXA DAS ATIVIDADES OPERACIONAIS</b>	
(+/-) Lucro ou Prejuízo Líquido do Exercício (depois da Prov. IR/CSLL)	(23)
<b>AJUSTE DE VALORES CONTIDOS NA DRE, PORQUE NÃO AFETARAM O CAIXA</b>	
(+/-) Depreciação/ Amortização/ Exaustão	-
(+/-) Resultado de Equivalência Patrimonial	-
(+/-) Provisões (Recomendação do item 22 Res. CFC 1.125/2008)	-
(+/-) Juros Incorridos e Variações Cambiais Incorridas	-
<b>AJUSTE DE VALORES, PELAS VARIAÇÕES DOS ATIVOS E PASSIVOS OPERACIONAIS</b>	
(+/-) Contas a Receber	-
(+/-) Adiantamentos a Terceiros	-
(+/-) Créditos com Pessoas Ligadas	-
(+/-) Outras Contas	-
(+/-) Impostos a Recuperar	-
(+/-) Estoques	-
(+/-) Outros Créditos	-
(+/-) Contas fornecedores	-
(+/-) Obrigações Trabalhistas	-
(+/-) Obrigações Tributárias	-
(+/-) Outros Contas a Pagar	-
(+/-) Débitos com Pessoas Ligadas	23
<b>CAIXA LÍQUIDO DAS ATIVIDADES OPERACIONAIS</b>	<b>23</b>
<b>FLUXO DE CAIXA DAS ATIVIDADES DE INVESTIM ENTOS</b>	
(+) Recebimento de Dividendos	-
(+/-) Imobilizado	-
<b>CAIXA LÍQUIDO DAS ATIVIDADES DE INVESTIM ENTOS</b>	<b>-</b>
<b>FLUXO DE CAIXA DAS ATIVIDADES DE FINANCIAM ENTOS</b>	
(+/-) Empréstimos Obtidos	-
(+/-) Adiantamento de Clientes	-
(+/-) Pagamento de Dividendos aos Acionistas	-
<b>CAIXA LÍQUIDO DAS ATIVIDADES DE FINANCIAM ENTOS</b>	<b>-</b>
<b>VARIAÇÃO LÍQUIDO AO CAIXA E EQUIVALENTES DE CAIXA</b>	
<b>CAIXA E EQUIVALENTES DE CAIXA NO INICIO DO PERIODO</b>	<b>-</b>
<b>CAIXA E EQUIVALENTES DE CAIXA NO FIM DO PERIODO</b>	<b>-</b>
<b>VARIAÇÃO DAS CONTAS CAIXA/ BANCOS/ EQUIVALENTES</b>	<b>-</b>

**Resumo das Demonstrações dos fluxos de caixa**

<b>Saldo inicial do exercício</b>	<b>-</b>
Caixa (aplicado) gerado das atividades de investimentos	-
Caixa (aplicado) gerado das atividades de financiamentos	-
Caixa (aplicado) gerado das atividades operacionais	-
<b>Saldo final do exercício</b>	<b>-</b>

**SAHNEM A AGRO PECUARIA E INDLLTDA**  
**C.N.P.J 00.833.405/ 0001-00**

BALANÇO PATRIMONIAL

<b>ATIVO</b>		<b>PASSIVO</b>	
	<b>fev/ 21</b>		<b>fev/ 21</b>
<b>ATIVO CIRCULANTE</b>	<b>-</b>	<b>PASSIVO CORRENTE</b>	<b>11.026</b>
Caixa	-	Fornecedores	-
Banco Conta Movimento	-	Obrigações trabalhistas e previdenciária	-
Contas a Receber	-	Obrigações Tributárias	-
Estoques	-	Parcelamento de Impostos	-
Impostos a Recuperar	-	Débitos com Pessoas Ligadas	11.026
Adiantamentos a terceiros	-	Adiantamento de Clientes	-
Creditos com Pessoas Ligadas	-	Outras Contas a Pagar	-
Outras Contas	-		
<b>ATIVO NÃO CIRCULANTE</b>	<b>-</b>	<b>PASSIVO NÃO CIRCULANTE</b>	<b>20.381.044</b>
Deposito/Bloqueio Judicial	-	Capital de Giro - Empréstimos	-
Creditos com Pessoas Ligadas	-	Obrigações Tributárias	-
Contas a Receber Parceria	-	Obrigações a Pagar RJ	-
Participações em Cooperativa	-	Valores ilíquido e Controverso	-
Outras Contas	-	Parcelamento de Impostos	-
		Débitos com Pessoas Ligadas	20.381.044
<b>IM OBLIZADO</b>	<b>1.972.052</b>	<b>TOTAL PASSIVO</b>	<b>20.392.071</b>
Imobilizado	1.972.052	<b>PATRIMONIO LIQUIDO</b>	<b>(18.420.018,68)</b>
(-)Depreciações	-	Capital Social	2.000.000
Obras em andamento	-	Reserva de Capital	-
Outras Imobilizações	-	Reserva de Reavaliação	-
		Lucros/ Prejuizos Acumulados	(20.408.992)
		Lucros/ Prejuizo Exercício	(11.026)
<b>TOTAL ATIVO</b>	<b>1.972.052</b>	<b>TOTAL DO PASSIVO + PL</b>	<b>1.972.052</b>

**SAHNEM A AGRO PECUARIA E INDL LTDA**  
**C.N.P.J. 00.833.405/ 0001-00**

DRE - Demonstração Resultado do Exercício

	fev/ 21
<b>RECEITA BRUTA</b>	-
Receita de Vendas	-
(-) Deduções da Receita	-
<b>RECEITA LIQUIDA</b>	-
(-) CPV	-
<b>LUCRO BRUTO</b>	-
<b>DESPESAS OPERACIONAIS</b>	<b>(5.487)</b>
Despesas Administrativa	(5.487)
<b>RESULTADO OPERACIONAL</b>	<b>(5.487)</b>
<b>RESULTADO FINANCEIRO</b>	-
Receitas Financeiras	-
Despesas Financeiras	-
Despesas Financeiras Incorridas	-
<b>RESULTADO NÃO OPERACIONAL</b>	-
Receitas não Operacionais	-
<b>RESULTADO ANTES IRPJ CSLL</b>	<b>(5.487)</b>
(-) IRPJ	-
(-) CSLL	-
<b>Lucro/ Prejuízo do Exercício (-)</b>	<b>(5.487)</b>

**SAHNEM A AGRO PECUARIA E INDL LTDA**  
**C.N.P.J 00.833.405/ 0001-00**

<b>DEMONSTRAÇÕES DE FLUXO DE CAIXA - M ÉTOD O INDI RETO</b>	<b>fev/ 21</b>
<b>FLUXO DE CAIXA DAS ATIVIDADES OPERACIONAIS</b>	
(+/-) Lucro ou Prejuízo Líquido do Exercício (depois da Prov. IR/CSLL)	(5.487)
<b>AJUSTE DE VALORES CONTIDOS NA DRE, PORQUE NÃO AFETARAM O CAIXA</b>	-
(+/-) Depreciação/ Amortização/ Exaustão	-
(+/-) Resultado de Equivalência Patrimonial	-
(+/-) Provisões (Recomendação do item 22 Res. CFC 1.125/2008)	-
(+/-) Juros Incorridos e Variações Cambiais Incorridas	-
<b>AJUSTE DE VALORES, PELAS VARIAÇÕES DOS ATIVOS E PASSIVOS OPERACIONAIS</b>	<b>(5.487)</b>
(+/-) Contas a Receber	-
(+/-) Adiantamentos a Terceiros	-
(+/-) Créditos com Pessoas Ligadas	-
(+/-) Outras Contas	-
(+/-) Impostos a Recuperar	-
(+/-) Estoques	-
(+/-) Outros Créditos	-
(+/-) Contas fornecedores	-
(+/-) Obrigações Trabalhistas	-
(+/-) Obrigações Tributárias	-
(+/-) Outros Contas a Pagar	-
(+/-) Débitos com Pessoas Ligadas	5.487
<b>CAIXA LÍQUIDO DAS ATIVIDADES OPERACIONAIS</b>	<b>5.487</b>
<b>FLUXO DE CAIXA DAS ATIVIDADES DE INVESTIM ENTOS</b>	
(+) Recebimento de Dividendos	-
(+/-) Imobilizado	-
<b>CAIXA LÍQUIDO DAS ATIVIDADES DE INVESTIM ENTOS</b>	<b>-</b>
<b>FLUXO DE CAIXA DAS ATIVIDADES DE FINANCIAM ENTOS</b>	
(+/-) Empréstimos Obtidos	-
(+/-) Adiantamento de Clientes	-
(+/-) Pagamento de Dividendos aos Acionistas	-
<b>CAIXA LÍQUIDO DAS ATIVIDADES DE FINANCIAM ENTOS</b>	<b>-</b>
<b>VARIAÇÃO LÍQUIDO AO CAIXA E EQUIVALENTES DE CAIXA</b>	
	<b>0</b>
<b>CAIXA E EQUIVALENTES DE CAIXA NO INICIO DO PERIODO</b>	-
<b>CAIXA E EQUIVALENTES DE CAIXA NO FIM DO PERIODO</b>	-
<b>VARIAÇÃO DAS CONTAS CAIXA/ BANCOS/ EQUIVALENTES</b>	-

**Resumo das Demonstrações dos fluxos de caixa**

<b>Saldo inicial do exercício</b>	-
Caixa (aplicado) gerado das atividades de investimentos	-
Caixa (aplicado) gerado das atividades de financiamentos	-
Caixa (aplicado) gerado das atividades operacionais	-
<b>Saldo final do exercício</b>	<b>-</b>

**SANTA ROSA PARTICIPACOES S.A.**  
C.N.P.J 69.051.464/ 0001-23

BALANÇO PATRIMONIAL

ATIVO		PASSIVO	
	fev/ 21		fev/ 21
<b>ATIVO CIRCULANTE</b>	-	<b>PASSIVO CORRENTE</b>	-
Caixa	-	Fornecedores	-
Banco Conta Movimento	-	Obrigações trabalhistas e previdenciária	-
Contas a Receber	-	Obrigações Tributárias	-
Estoques	-	Parcelamento de Impostos	-
Impostos a Recuperar	-	Débitos com Pessoas Ligadas	-
Adiantamentos a terceiros	-	Adiantamento de Clientes	-
Creditos com Pessoas Ligadas	-	Outras Contas a Pagar	-
Outras Contas	-		
<b>ATIVO NÃO CIRCULANTE</b>	-	<b>PASSIVO NÃO CIRCULANTE</b>	-
Deposito/Bloqueio Judicial	-	Capital de Giro - Empréstimos	-
Creditos com Pessoas Ligadas	-	Obrigações Tributárias	-
Contas a Receber Parceria	-	Obrigações a Pagar RJ	-
Participações em Cooperativa	-	Valores ilíquido e Controverso	-
Outras Contas	-	Parcelamento de Impostos	-
		Débitos com Pessoas Ligadas	-
<b>IM OBLIZADO</b>	-	<b>TOTAL PASSIVO</b>	-
Imobilizado	-	<b>PATRIMONIO LIQUIDO</b>	0,00
(-)Depreciações	-	Capital Social	3.430.954
Obras em andamento	-	Reserva de Capital	-
Outras Imobilizações	-	Reserva de Reavaliação	-
		Lucros/ Prejuizos Acumulados	(3.430.954)
		Lucros/ Prejuizo Exercício	-
<b>TOTAL ATIVO</b>	-	<b>TOTAL DO PASSIVO + PL</b>	0

**SANTA ROSA PARTICIPACOES S.A.**  
**C.N.P.J 69.051.464/ 0001-23**

DRE - Demonstração Resultado do Exercício

	fev/ 21
<b>RECEITA BRUTA</b>	-
Receita de Vendas	-
(-) Deduções da Receita	-
<b>RECEITA LIQUIDA</b>	-
(-) CPV	-
<b>LUCRO BRUTO</b>	-
<b>DESPESAS OPERACIONAIS</b>	-
Despesas Administrativa	-
<b>RESULTADO OPERACIONAL</b>	-
<b>RESULTADO FINANCEIRO</b>	-
Receitas Financeiras	-
Despesas Financeiras	-
Despesas Financeiras Incorridas	-
<b>RESULTADO NÃO OPERACIONAL</b>	-
Receitas não Operacionais	-
<b>RESULTADO ANTES IRPJ CSLL</b>	-
(-) IRPJ	-
(-) CSLL	-
<b>Lucro/ Prejuízo do Exercício (-)</b>	-

**SANTA ROSA PARTICIPACOES S.A.**  
**C.N.P.J 69.051.464/ 0001-23**

<b>DEMONSTRAÇÕES DE FLUXO DE CAIXA - M ÉTOD O INDIRETO</b>	<b>fev/ 21</b>
<b>FLUXO DE CAIXA DAS ATIVIDADES OPERACIONAIS</b>	
(+/-) Lucro ou Prejuízo Líquido do Exercício (depois da Prov. IR/CSLL)	-
<b>AJUSTE DE VALORES CONTIDOS NA DRE, PORQUE NÃO AFETARAM O CAIXA</b>	
(+/-) Depreciação/ Amortização/ Exaustão	-
(+/-) Resultado de Equivalência Patrimonial	-
(+/-) Provisões (Recomendação do item 22 Res. CFC 1.125/2008)	-
(+/-) Juros Incorridos e Variações Cambiais Incorridas	-
<b>AJUSTE DE VALORES, PELAS VARIAÇÕES DOS ATIVOS E PASSIVOS OPERACIONAIS</b>	
(+/-) Contas a Receber	-
(+/-) Adiantamentos a Terceiros	-
(+/-) Créditos com Pessoas Ligadas	-
(+/-) Outras Contas	-
(+/-) Impostos a Recuperar	-
(+/-) Estoques	-
(+/-) Outros Créditos	-
(+/-) Contas fornecedores	-
(+/-) Obrigações Trabalhistas	-
(+/-) Obrigações Tributárias	-
(+/-) Outros Contas a Pagar	-
(+/-) Débitos com Pessoas Ligadas	-
<b>CAIXA LÍQUIDO DAS ATIVIDADES OPERACIONAIS</b>	
<b>FLUXO DE CAIXA DAS ATIVIDADES DE INVESTIM ENTOS</b>	
(+) Recebimento de Dividendos	-
(+/-) Imobilizado	-
<b>CAIXA LÍQUIDO DAS ATIVIDADES DE INVESTIM ENTOS</b>	
<b>FLUXO DE CAIXA DAS ATIVIDADES DE FINANCIAM ENTOS</b>	
(+/-) Empréstimos Obtidos	-
(+/-) Adiantamento de Clientes	-
(+/-) Pagamento de Dividendos aos Acionistas	-
<b>CAIXA LÍQUIDO DAS ATIVIDADES DE FINANCIAM ENTOS</b>	
<b>VARIAÇÃO LÍQUIDO AO CAIXA E EQUIVALENTES DE CAIXA</b>	
<b>CAIXA E EQUIVALENTES DE CAIXA NO INICIO DO PERIODO</b>	
<b>CAIXA E EQUIVALENTES DE CAIXA NO FIM DO PERIODO</b>	
<b>VARIAÇÃO DAS CONTAS CAIXA/ BANCOS/ EQUIVALENTES</b>	
<b>Resumo das Demonstrações dos fluxos de caixa</b>	
<b>Saldo inicial do exercício</b>	
Caixa (aplicado) gerado das atividades de investimentos	-
Caixa (aplicado) gerado das atividades de financiamentos	-
Caixa (aplicado) gerado das atividades operacionais	-
<b>Saldo final do exercício</b>	

**USINA JEQUITIBA DA MATA IND.E COM .LT**  
**C.N.P.J 53.363.305/ 0001-24**

BALANÇO PATRIMONIAL

ATIVO		PASSIVO	
	fev/ 21		fev/ 21
<b>ATIVO CIRCULANTE</b>	<b>29.406</b>	<b>PASSIVO CORRENTE</b>	<b>82.646</b>
Caixa	-	Fornecedores	-
Banco Conta Movimento	29.406	Obrigações trabalhistas e previdenciária	-
Contas a Receber	-	Obrigações Tributárias	48.371
Estoques	-	Parcelamento de Impostos	23.134
Impostos a Recuperar	-	Débitos com Pessoas Ligadas	11.140
Adiantamentos a terceiros	-	Adiantamento de Clientes	-
Creditos com Pessoas Ligadas	-	Outras Contas a Pagar	-
Outras Contas	-		
<b>ATIVO NÃO CIRCULANTE</b>	<b>-</b>	<b>PASSIVO NÃO CIRCULANTE</b>	<b>1.470.904</b>
Deposito/Bloqueio Judicial	-	Capital de Giro - Empréstimos	-
Creditos com Pessoas Ligadas	-	Obrigações Tributárias	17.280
Contas a Receber Parceria	-	Obrigações a Pagar RJ	-
Participações em Cooperativa	-	Valores ilíquido e Controverso	-
Outras Contas	-	Parcelamento de Impostos	119.128
		Débitos com Pessoas Ligadas	1.334.496
<b>IM OBLIZADO</b>	<b>-</b>	<b>TOTAL PASSIVO</b>	<b>1.553.550</b>
Imobilizado	-	<b>PATRIMONIO LIQUIDO</b>	<b>(1.524.144,61)</b>
(-)Depreciações	-	Capital Social	10
Obras em andamento	-	Reserva de Capital	-
Outras Imobilizações	-	Reserva de Reavaliação	-
		Lucros/ Prejuizos Acumulados	(1.520.947)
		Lucros/ Prejuizo Exercício	(3.208)
<b>TOTAL ATIVO</b>	<b>29.406</b>	<b>TOTAL DO PASSIVO + PL</b>	<b>29.406</b>

**USINA JEQUITIBA DA MATA IND.E COM.LT**  
**C.N.P.J 53.363.305/ 0001-24**

DRE - Demonstração Resultado do Exercício

	fev/ 21
<b>RECEITA BRUTA</b>	-
Receita de Vendas	-
(-) Deduções da Receita	-
<b>RECEITA LIQUIDA</b>	-
(-) CPV	-
<b>LUCRO BRUTO</b>	-
<b>DESPESAS OPERACIONAIS</b>	<b>(23)</b>
Despesas Administrativa	(23)
<b>RESULTADO OPERACIONAL</b>	<b>(23)</b>
<b>RESULTADO FINANCEIRO</b>	<b>(2.186)</b>
Receitas Financeiras	-
Despesas Financeiras	(2.186)
Despesas Financeiras Incorridas	-
<b>RESULTADO NÃO OPERACIONAL</b>	-
Receitas não Operacionais	-
<b>RESULTADO ANTES IRPJ CSLL</b>	<b>(2.209)</b>
(-) IRPJ	-
(-) CSLL	-
<b>Lucro/ Prejuízo do Exercício (-)</b>	<b>(2.209)</b>

**USINA JEQUITIBA DA MATA IND.E COM.LT**  
**C.N.P.J 53.363.305/ 0001-24**

<b>DEMONSTRAÇÕES DE FLUXO DE CAIXA - M ÉTOD O INDI RETO</b>	<b>fev/ 21</b>
<b>FLUXO DE CAIXA DAS ATIVIDADES OPERACIONAIS</b>	
(+/-) Lucro ou Prejuízo Líquido do Exercício (depois da Prov. IR/CSLL)	(2.209)
<b>AJUSTE DE VALORES CONTIDOS NA DRE, PORQUE NÃO AFETARAM O CAIXA</b>	-
(+/-) Depreciação/ Amortização/ Exaustão	-
(+/-) Resultado de Equivalência Patrimonial	-
(+/-) Provisões (Recomendação do item 22 Res. CFC 1.125/2008)	-
(+/-) Juros Incorridos e Variações Cambiais Incorridas	-
<b>AJUSTE DE VALORES, PELAS VARIAÇÕES DOS ATIVOS E PASSIVOS OPERACIONAIS</b>	<b>(2.209)</b>
(+/-) Contas a Receber	-
(+/-) Adiantamentos a Terceiros	-
(+/-) Créditos com Pessoas Ligadas	-
(+/-) Outras Contas	-
(+/-) Impostos a Recuperar	-
(+/-) Estoques	-
(+/-) Outros Créditos	-
(+/-) Contas fornecedores	-
(+/-) Obrigações Trabalhistas	-
(+/-) Obrigações Tributárias	(2.313)
(+/-) Outros Contas a Pagar	-
(+/-) Débitos com Pessoas Ligadas	7.760
<b>CAIXA LÍQUIDO DAS ATIVIDADES OPERACIONAIS</b>	<b>5.446</b>
<b>FLUXO DE CAIXA DAS ATIVIDADES DE INVESTIM ENTOS</b>	
(+) Recebimento de Dividendos	-
(+/-) Imobilizado	-
<b>CAIXA LÍQUIDO DAS ATIVIDADES DE INVESTIM ENTOS</b>	<b>-</b>
<b>FLUXO DE CAIXA DAS ATIVIDADES DE FINANCIAM ENTOS</b>	
(+/-) Empréstimos Obtidos	-
(+/-) Adiantamento de Clientes	-
(+/-) Pagamento de Dividendos aos Acionistas	-
<b>CAIXA LÍQUIDO DAS ATIVIDADES DE FINANCIAM ENTOS</b>	<b>-</b>
<b>VARIAÇÃO LÍQUIDO AO CAIXA E EQUIVALENTES DE CAIXA</b>	<b>3.237</b>
<b>CAIXA E EQUIVALENTES DE CAIXA NO INICIO DO PERIODO</b>	<b>26.169</b>
<b>CAIXA E EQUIVALENTES DE CAIXA NO FIM DO PERIODO</b>	<b>29.406</b>
<b>VARIAÇÃO DAS CONTAS CAIXA/ BANCOS/ EQUIVALENTES</b>	<b>3.237</b>

**Resumo das Demonstrações dos fluxos de caixa**

<b>Saldo inicial do exercício</b>	<b>26.169</b>
Caixa (aplicado) gerado das atividades de investimentos	-
Caixa (aplicado) gerado das atividades de financiamentos	-
Caixa (aplicado) gerado das atividades operacionais	3.237
<b>Saldo final do exercício</b>	<b>29.406</b>

**FARM INDUSTRIA E AGRO PECUARIA LTDA**  
C.N.P.J 03.676.184/ 0001-00

BALANÇO PATRIMONIAL

ATIVO		PASSIVO	
	fev/ 21		fev/ 21
<b>ATIVO CIRCULANTE</b>	<b>1.112</b>	<b>PASSIVO CORRENTE</b>	<b>5.800</b>
Caixa	-	Fornecedores	-
Banco Conta Movimento	1.112	Obrigações trabalhistas e previdenciária	-
Contas a Receber	-	Obrigações Tributárias	-
Estoques	-	Parcelamento de Impostos	-
Impostos a Recuperar	-	Débitos com Pessoas Ligadas	5.800
Adiantamentos a terceiros	-	Adiantamento de Clientes	-
Creditos com Pessoas Ligadas	-	Outras Contas a Pagar	-
Outras Contas	-		
<b>ATIVO NÃO CIRCULANTE</b>	<b>7.585</b>	<b>PASSIVO NÃO CIRCULANTE</b>	<b>63.617.762</b>
Deposito/Bloqueio Judicial	-	Capital de Giro - Empréstimos	-
Creditos com Pessoas Ligadas	-	Obrigações Tributárias	36.477.863
Contas a Receber Parceria	-	Obrigações a Pagar RJ	711.589
Participações em Cooperativa	7.585	Valores ilíquido e Controverso	-
Outras Contas	-	Parcelamento de Impostos	-
		Débitos com Pessoas Ligadas	26.428.310
<b>IM OBLIZADO</b>	<b>-</b>	<b>TOTAL PASSIVO</b>	<b>63.623.561</b>
Imobilizado	797.056	<b>PATRIMONIO LIQUIDO</b>	<b>(63.614.864,88)</b>
(-)Depreciações	(797.056)	Capital Social	7.260.000
Obras em andamento	-	Reserva de Capital	-
Outras Imobilizações	-	Reserva de Reavaliação	-
		Lucros/ Prejuizos Acumulados	(70.869.840)
		Lucros/ Prejuizo Exercício	(5.025)
<b>TOTAL ATIVO</b>	<b>8.696</b>	<b>TOTAL DO PASSIVO + PL</b>	<b>8.696</b>

**FARM INDUSTRIA E AGRO PECUARIA LTDA**  
**C.N.P.J. 03.676.184/ 0001-00**

DRE - Demonstração Resultado do Exercício

	fev/ 21
<b>RECEITA BRUTA</b>	-
Receita de Vendas	-
(-) Deduções da Receita	-
<b>RECEITA LIQUIDA</b>	-
(-) CPV	-
<b>LUCRO BRUTO</b>	-
<b>DESPESAS OPERACIONAIS</b>	<b>(226)</b>
Despesas Administrativa	(226)
<b>RESULTADO OPERACIONAL</b>	<b>(226)</b>
<b>RESULTADO FINANCEIRO</b>	<b>(1.124)</b>
Receitas Financeiras	-
Despesas Financeiras	(1.124)
Despesas Financeiras Incorridas	-
<b>RESULTADO NÃO OPERACIONAL</b>	-
Receitas não Operacionais	-
<b>RESULTADO ANTES IRPJ CSLL</b>	<b>(1.350)</b>
(-) IRPJ	-
(-) CSLL	-
<b>Lucro/ Prejuízo do Exercício (-)</b>	<b>(1.350)</b>

**FARM INDUSTRIA E AGRO PECUARIA LTDA**  
**C.N.P.J 03.676.184/ 0001-00**

<b>DEMONSTRAÇÕES DE FLUXO DE CAIXA - M ÉTOD O INDIRETO</b>		<b>fev/ 21</b>
<b>FLUXO DE CAIXA DAS ATIVIDADES OPERACIONAIS</b>		
(+/-)	Lucro ou Prejuízo Líquido do Exercício (depois da Prov. IR/CSLL)	(1.350)
<b>AJUSTE DE VALORES CONTIDOS NA DRE, PORQUE NÃO AFETARAM O CAIXA</b>		-
(+/-)	Depreciação/ Amortização/ Exaustão	-
(+/-)	Resultado de Equivalência Patrimonial	-
(+/-)	Provisões (Recomendação do item 22 Res. CFC 1.125/2008)	-
(+/-)	Juros Incorridos e Variações Cambiais Incorridas	-
<b>AJUSTE DE VALORES, PELAS VARIAÇÕES DOS ATIVOS E PASSIVOS OPERACIONAIS</b>		<b>(1.350)</b>
(+/-)	Contas a Receber	-
(+/-)	Adiantamentos a Terceiros	-
(+/-)	Créditos com Pessoas Ligadas	-
(+/-)	Outras Contas	-
(+/-)	Impostos a Recuperar	-
(+/-)	Estoques	-
(+/-)	Outros Créditos	-
(+/-)	Contas fornecedores	-
(+/-)	Obrigações Trabalhistas	-
(+/-)	Obrigações Tributárias	-
(+/-)	Outros Contas a Pagar	-
(+/-)	Débitos com Pessoas Ligadas	2.104
<b>CAIXA LÍQUIDO DAS ATIVIDADES OPERACIONAIS</b>		<b>2.104</b>
<b>FLUXO DE CAIXA DAS ATIVIDADES DE INVESTIM ENTOS</b>		
(+)	Recebimento de Dividendos	-
(+/-)	Imobilizado	-
<b>CAIXA LÍQUIDO DAS ATIVIDADES DE INVESTIM ENTOS</b>		-
<b>FLUXO DE CAIXA DAS ATIVIDADES DE FINANCIAM ENTOS</b>		
(+/-)	Empréstimos Obtidos	-
(+/-)	Adiantamento de Clientes	-
(+/-)	Pagamento de Dividendos aos Acionistas	-
<b>CAIXA LÍQUIDO DAS ATIVIDADES DE FINANCIAM ENTOS</b>		-
<b>VARIAÇÃO LÍQUIDO AO CAIXA E EQUIVALENTES DE CAIXA</b>		<b>754</b>
<b>CAIXA E EQUIVALENTES DE CAIXA NO INICIO DO PERIODO</b>		<b>358</b>
<b>CAIXA E EQUIVALENTES DE CAIXA NO FIM DO PERIODO</b>		<b>1.112</b>
<b>VARIAÇÃO DAS CONTAS CAIXA/ BANCOS/ EQUIVALENTES</b>		<b>754</b>

**Resumo das Demonstrações dos fluxos de caixa**

<b>Saldo inicial do exercício</b>	<b>358</b>
Caixa (aplicado) gerado das atividades de investimentos	-
Caixa (aplicado) gerado das atividades de financiamentos	-
Caixa (aplicado) gerado das atividades operacionais	754
<b>Saldo final do exercício</b>	<b>1.112</b>

**AGRO PECUARIA SANTA ROSA LTDA**  
**C.N.P.J 72.702.020/ 0001-15**

BALANÇO PATRIMONIAL

ATIVO		PASSIVO	
	fev/ 21		fev/ 21
<b>ATIVO CIRCULANTE</b>	<b>-</b>	<b>PASSIVO CORRENTE</b>	<b>6.010.178</b>
Caixa	-	Fornecedores	-
Banco Conta Movimento	-	Obrigações trabalhistas e previdenciária	-
Contas a Receber	-	Obrigações Tributárias	-
Estoques	-	Parcelamento de Impostos	5.008.167
Impostos a Recuperar	-	Débitos com Pessoas Ligadas	1.002.011
Adiantamentos a terceiros	-	Adiantamento de Clientes	-
Creditos com Pessoas Ligadas	-	Outras Contas a Pagar	-
Outras Contas	-		
<b>ATIVO NÃO CIRCULANTE</b>	<b>115.708.662</b>	<b>PASSIVO NÃO CIRCULANTE</b>	<b>712.866.754</b>
Deposito/Bloqueio Judicial	115.077.476	Capital de Giro - Empréstimos	-
Creditos com Pessoas Ligadas	-	Obrigações Tributárias	265.036.335
Contas a Receber Parceria	-	Obrigações a Pagar RJ	6.915.531
Participações em Cooperativa	631.186	Valores ilíquido e Controverso	-
Outras Contas	-	Parcelamento de Impostos	23.538.385
		Débitos com Pessoas Ligadas	417.376.503
<b>IM OBLIZADO</b>	<b>18.423.469</b>	<b>TOTAL PASSIVO</b>	<b>718.876.932</b>
Imobilizado	18.423.469	<b>PATRIMONIO LIQUIDO</b>	<b>(584.744.801,30)</b>
(-)Depreciações	-	Capital Social	20.000
Obras em andamento	-	Reserva de Capital	-
Outras Imobilizações	-	Reserva de Reavaliação	-
		Lucros/ Prejuizos Acumulados	(584.764.423)
		Lucros/ Prejuizo Exercício	(378)
<b>TOTAL ATIVO</b>	<b>134.132.131</b>	<b>TOTAL DO PASSIVO + PL</b>	<b>134.132.131</b>

**AGRO PECUARIA SANTA ROSA LTDA**  
**C.N.P.J. 72.702.020/ 0001-15**

DRE - Demonstração Resultado do Exercício

	fev/ 21
<b>RECEITA BRUTA</b>	-
Receita de Vendas	-
(-) Deduções da Receita	-
<b>RECEITA LIQUIDA</b>	-
(-) CPV	-
<b>LUCRO BRUTO</b>	-
<b>DESPESAS OPERACIONAIS</b>	<b>(378)</b>
Despesas Administrativa	(378)
<b>RESULTADO OPERACIONAL</b>	<b>(378)</b>
<b>RESULTADO FINANCEIRO</b>	<b>(0)</b>
Receitas Financeiras	-
Despesas Financeiras	(0)
Despesas Financeiras Incorridas	-
<b>RESULTADO NÃO OPERACIONAL</b>	-
Receitas não Operacionais	-
<b>RESULTADO ANTES IRPJ CSLL</b>	<b>(378)</b>
(-) IRPJ	-
(-) CSLL	-
<b>Lucro/ Prejuízo do Exercício (-)</b>	<b>(378)</b>

**AGRO PECUARIA SANTA ROSA LTDA**  
**C.N.P.J 72.702.020/ 0001-15**

DEMONSTRAÇÕES DE FLUXO DE CAIXA - M ÉTOD O INDI RETO	fev/ 21
<b>FLUXO DE CAIXA DAS ATIVIDADES OPERACIONAIS</b>	
(+/-) Lucro ou Prejuízo Líquido do Exercício (depois da Prov. IR/CSLL)	(378)
<b>AJUSTE DE VALORES CONTIDOS NA DRE, PORQUE NÃO AFETARAM O CAIXA</b>	-
(+/-) Depreciação/ Amortização/ Exaustão	-
(+/-) Resultado de Equivalência Patrimonial	-
(+/-) Provisões (Recomendação do item 22 Res. CFC 1.125/2008)	-
(+/-) Juros Incorridos e Variações Cambiais Incorridas	-
<b>AJUSTE DE VALORES, PELAS VARIAÇÕES DOS ATIVOS E PASSIVOS OPERACIONAIS</b>	<b>(378)</b>
(+/-) Contas a Receber	-
(+/-) Adiantamentos a Terceiros	-
(+/-) Créditos com Pessoas Ligadas	-
(+/-) Outras Contas	-
(+/-) Impostos a Recuperar	-
(+/-) Estoques	-
(+/-) Outros Créditos	-
(+/-) Contas fornecedores	-
(+/-) Obrigações Trabalhistas	-
(+/-) Obrigações Tributárias	(500.817)
(+/-) Outros Contas a Pagar	-
(+/-) Débitos com Pessoas Ligadas	501.195
<b>CAIXA LÍQUIDO DAS ATIVIDADES OPERACIONAIS</b>	<b>378</b>
<b>FLUXO DE CAIXA DAS ATIVIDADES DE INVESTIM ENTOS</b>	
(+) Recebimento de Dividendos	-
(+/-) Imobilizado	-
<b>CAIXA LÍQUIDO DAS ATIVIDADES DE INVESTIM ENTOS</b>	<b>-</b>
<b>FLUXO DE CAIXA DAS ATIVIDADES DE FINANCIAM ENTOS</b>	
(+/-) Empréstimos Obtidos	-
(+/-) Adiantamento de Clientes	-
(+/-) Pagamento de Dividendos aos Acionistas	-
<b>CAIXA LÍQUIDO DAS ATIVIDADES DE FINANCIAM ENTOS</b>	<b>-</b>
<b>VARIAÇÃO LÍQUIDO AO CAIXA E EQUIVALENTES DE CAIXA</b>	<b>0</b>

CAIXA E EQUIVALENTES DE CAIXA NO INICIO DO PERIODO -

CAIXA E EQUIVALENTES DE CAIXA NO FIM DO PERIODO -

VARIAÇÃO DAS CONTAS CAIXA/ BANCOS/ EQUIVALENTES -

**Resumo das Demonstrações dos fluxos de caixa**

<b>Saldo inicial do exercício</b>	-
Caixa (aplicado) gerado das atividades de investimentos	-
Caixa (aplicado) gerado das atividades de financiamentos	-
Caixa (aplicado) gerado das atividades operacionais	-
<b>Saldo final do exercício</b>	<b>-</b>