

**EXCELENTÍSSIMA SENHORA DOUTORA JUÍZA DE DIREITO DA E. 1ª
VARA CÍVEL DA COMARCA DE SANTA RITA DO PASSA QUATRO –
ESTADO DE SÃO PAULO**

Processo sob nº 0000561-37.2020.8.26.0547

Incidente de Exibição de Documento ou Coisa

R4C – ADMINISTRAÇÃO JUDICIAL LTDA., regularmente nomeada *Administradora Judicial* nos autos da **RECUPERAÇÃO JUDICIAL** de **USINA MARINGÁ INDÚSTRIA E COMÉRCIO LTDA E OUTRAS – EM RECUPERAÇÃO JUDICIAL**, vem, respeitosamente, à presença de Vossa Excelência, expor e opinar o quanto segue:

1. Insetos acerca das regas do artigo 22 da Lei nº 11.101/05, esta Administradora Judicial vem atuando de modo rigoroso junto as Recuperandas para regular detalhes de fluxos de informações, como também sanar dúvidas acerca dos documentos enviados.



2. Neste sentir, importa salientar que até o presente momento todas as dúvidas e inconsistências estão sendo sanadas, porém há ainda esclarecimentos pelas Recuperandas a serem prestados.

3. De toda sorte e sendo bastante ao momento, está Administradora Judicial requerer a juntada do **Relatório Mensal de Atividades** atinente aos meses de abril e maio de 2021, documento que se encontra nos ditames do CG nº 786/2020.

Nesses termos pede deferimento

Campinas, 07 de julho de 2021.

R4C – ADMINISTRAÇÃO JUDICIAL LTDA

Maurício Dellova de Campos
OAB/SP nº 183.917

Arthur F. Cesarini
OAB/SP nº 345.711

Felipe Rodrigues Medeiros
Estagiário de Direito



ADMINISTRAÇÃO
JUDICIAL

Relatório Mensal de Atividades

*USINA MARINGÁ INDÚSTRIA E
COMÉRCIO LTDA. E OUTRAS*

Maio/2021



Sumário

1. INTRODUÇÃO.....	5
2. DO CENÁRIO ECONÔMICO E DA SITUAÇÃO DA EMPRESA.....	6
2.1. ASPECTOS CONJUNTURAIS E CONTEXTO SETORIAL.....	6
2.2. A SITUAÇÃO DA EMPRESA DO PONTO DE VISTA DA RECUPERANDA.....	18
3. VISÃO GERAL DAS RECUPERANDAS.....	19
3.1. DO GRUPO.....	19
3.2. DA ESTRUTURA ORGANIZACIONAL.....	26
3.3. DA DIVISÃO DAS OPERAÇÕES.....	27
4. INFORMAÇÕES ECONÔMICAS E CONTÁBEIS.....	28
4.1. BALANÇO PATRIMONIAL.....	29
4.1.1. Disponível.....	29
4.1.2. Contas a Receber.....	30
4.1.3. Estoques.....	32
4.1.4. Participações em cooperativa.....	33
4.1.5. Imobilizado.....	34
4.1.6. Fornecedores.....	36
4.1.7. Empréstimos.....	36
4.1.8. Obrigações Sociais e Trabalhistas.....	37
4.1.9. Passivo Tributário.....	38
4.2. DEMONSTRAÇÃO DO RESULTADO DO EXERCÍCIO.....	39
4.2.1. Faturamento.....	39
4.2.2. Receita Líquida.....	40
4.2.3. Custo de Vendas.....	40
4.2.4. Margem de Contribuição.....	41
4.2.5. Despesas Operacionais.....	42
4.2.6. Resultado Operacional (EBITDA).....	42
4.2.7. Resultado Financeiro.....	43
4.2.8. Resultado Não Operacional.....	43
4.2.9. Resultado Líquido.....	44
4.3. DEMONSTRAÇÃO DO FLUXO DE CAIXA.....	44
4.3.1. Atividades Operacionais.....	45



4.3.1.	<i>Atividades de Investimentos</i>	46
4.3.2.	<i>Atividades de Financiamento</i>	47
4.3.3.	<i>Fluxo de Caixa Consolidado</i>	48
4.4.	ÍNDICES E INDICADORES	48
4.4.1.	<i>Liquidez Corrente</i>	48
4.4.2.	<i>Liquidez Geral</i>	49
4.4.3.	<i>Endividamento</i>	50
4.4.4.	<i>Participação do Custo de Vendas</i>	51
4.4.5.	<i>Resultado da operação</i>	51
4.4.6.	<i>Retorno Líquido</i>	52
5.	PASSIVO CONCURSAL	53
6.	ANÁLISE E CONSIDERAÇÕES FINAIS	54
7.	ACOMPANHAMENTO PROCESSUAL	54
8.	ANEXOS	55



Glossário

DRE	Demonstrativo de Resultado do Exercício
BP	Balanço Patrimonial
DFC	Demonstração de Fluxo de Caixa
Receita Bruta ou Faturamento	Todas as receitas operacionais auferidas pela empresa em um determinado período, incluindo impostos, comissões, etc.
Receita Líquida	Se trata do faturamento ou receita bruta depois de deduzidos os impostos, devoluções e comissões, sendo esta última de acordo com a política da empresa.
Custo de Vendas	São os gastos diretamente ligados a produção, como matéria-prima, materiais auxiliares e mão-de-obra direta.
Margem de Contribuição	Por margem de contribuição entende-se o valor que a operação da empresa gera após deduzir os impostos e os custos de vendas. Esse valor deve ser suficiente para cobrir as despesas da empresa e gerar retorno aos sócios.
EBITDA	O EBITDA (<i>Earnings before interests, taxes, depreciation and amortizations</i>) – resultado antes dos juros, impostos, depreciação e amortizações – representa a geração operacional de caixa da empresa, isto é, o quanto a empresa consegue gerar de recursos apenas em suas atividades operacionais e, por isso, também é chamado de resultado operacional.
Resultado Financeiro	É a diferença entre as despesas financeiras da empresa, que podem ser provenientes de juros pagos sobre empréstimos, descontos de duplicatas, variação cambial, entre outras operações; e ganhos obtidos no mercado financeiro. Não é um resultado ligado diretamente a operação executada pela empresa.
Resultado Não Operacional	É a diferença entre ganhos e despesas referentes a fatos não ligados a operação da empresa, como alugueis, venda de um imóvel ou ativo imobilizado.
Resultado Líquido	Se trata de resultado final da empresa, depois de contabilizado todos os fatores ocorridos no exercício.

Usina Maringá Indústria e Comércio Ltda. e Outras

1. Introdução

O presente relatório foi elaborado com o objetivo primordial de demonstrar – nos termos da Lei nº 11.101/2005 – Lei de Recuperação de Empresas e Falência – as bases financeiras, operacionais e estratégicas em direção à desejada superação da sua crise, de forma a resguardar e maximizar sua função social, seja como entidade geradora de bens e recursos, seja como provedora de empregos e tributos resguardando também os interesses da comunidade de credores.

Neste sentido, a presente análise sumária sintetiza, observa e relata a capacidade financeira das empresas a partir de informações disponibilizadas exclusivamente pelas recuperandas, não sendo neste momento factíveis de verificação por esta Perita. Confiamos, portanto, na qualidade, completude, rigorosidade e precisão de tais informações¹.

Cabe ressaltar ainda que o relatório leva em consideração outras variáveis de cunho não apenas micro, mas também macroeconômico.

Com base nos dados que aqui serão apresentados, verificaremos ou não a capacidade das empresas, no presente momento e contexto, de honrar suas responsabilidades,

¹ Tendo em vista a presunção de boa-fé e correção por parte das recuperandas, especialmente por tratar-se de ato que é processado em juízo, submetido, portanto, ao ministério do Poder Judiciário, eis que os relatórios mensais são elaborados por esta Administradora Judicial a partir de informações fornecidas pelas Recuperandas, de modo que estas devem estar cientes de que tem exclusiva responsabilidade pela higidez, correção técnica e veracidade da documentação disponibilizada. Assim, esta auxiliar do juízo não hesitará em adotar as medidas cabíveis caso constatare qualquer indício de fraude na concepção da documentação que serve de base à elaboração dos relatórios mensais.

tendo em vista o processo de Recuperação Judicial, em especial em face de seus credores.

O atual relatório retrata exclusivamente as informações disponibilizadas, pelas recuperandas, entre os meses de junho/2020 a maio/2021.

2. Do cenário econômico e da situação da empresa

O objetivo desse tópico é abordar as principais informações sobre a economia, sua projeções, bem como a situação setorial específica da recuperanda visando assim uma melhor compreensão.

Na sequência apresentaremos um resumo da situação da recuperanda².

2.1. Aspectos conjunturais e contexto setorial

A atividade empresarial³ é organizada para a produção, circulação de bens ou de serviços e, como atividade econômica está sujeita a diversos riscos – internos e externos – que podem levar uma empresa a situação de crise econômico-financeira.

Neste sentido, além da análise econômico-financeira baseada nas demonstrações contábeis disponibilizadas pela recuperandas, importa trazer à evidência uma breve análise da conjuntura econômica, bem como, da atual situação do setor desenvolvido.

² Detalhado pela própria recuperanda.

³ Negrão, Ricardo. Direito empresarial: estudo unificado. 5 ed. rev. – São Paulo, 2014.

É de conhecimento que, assim como no resto do mundo, com maior rigor a economia brasileira tem sofrido negativamente com o impacto do Covid-19, o qual tem-se refletido nas expectativas para a inflação futura e baixo crescimento do país.

Segundo o relatório Focus do Banco Central divulgado na data de 05/07/2021 estima-se que o PIB brasileiro crescerá 5,18% neste ano. A previsão é maior que a da semana passada, quando o crescimento previsto era de 5,05%. Para o mercado financeiro a previsão para 2022 foi de 2,10% - inferior à previsão da semana anterior.

Como esperado, no dia 3 de março, o Instituto Brasileiro de Geografia e Estatística (IBGE) divulgou o Produto Interno Bruto (PIB) do Brasil referente a 2020, o qual apresentou queda de 4,1% quando comparado a 2019, fazendo com que essa fosse a menor taxa da série histórica iniciada em 1996.

O impacto da pandemia interrompeu o crescimento de três anos consecutivos – de 2017 a 2019 – quando o PIB acumulou alta de 4,6%.

Sob a ótica da oferta, apenas o setor do Agronegócio apresentou alta (2%) em 2020, enquanto a Indústria (-3,5%) e os Serviços (-4,5%) registraram queda.

Vale ressaltar que o setor mais prejudicado – Serviços – representa 70% do PIB, sendo que a categoria Outras atividades de serviços – que inclui restaurantes, alojamento, salão de beleza, academias, hotéis – foi aquele que maior tombo sofreu (-12,1%), seguido pela categoria Transporte de passageiros.

Interrompendo dois anos consecutivos de alta, a indústria⁴ registrou queda de 3,5% sendo que a construção civil foi a categoria que apresentou o pior desempenho (-7%), seguido pela indústria de transformação (-4,3%) e de eletricidade e gás, água, esgoto, atividades de gestão de resíduos (-0,4%).

Do lado da demanda, o consumo das famílias apresentou queda de 5,5%⁵, enquanto os investimentos encolheram 0,8%. Em relação aos gastos do governo, a queda (-4,7%) também foi recorde, a qual pode ser ilustrada pelo fechamento de escolas, parques, universidades e museus.

Ainda de acordo com o relatório Focus, a previsão para o câmbio⁶ é de R\$ 5,04/US\$. Para o ano de 2022, os investidores estimam que o câmbio fique em R\$ 5,20/US\$ – informação também relevante, haja vista que várias empresas estão sujeitas à sua variação, afetando assim o seu resultado.

Outra informação importante para àquelas que exportam seus produtos ao resto do mundo, diz respeito a Balança Comercial. A expectativa de superávit para 2021 é de US\$ 68,41 bilhões. Em relação ao ano de 2022, a expectativa – também de superávit – foi de US\$ 60,20 bilhões.

⁴ Resultado esse pressionado pela produção automotiva, de outros equipamentos de transporte, da metalurgia, de máquinas e equipamentos e de artigos de vestuário. Para compensar, as indústrias extrativas registraram aumento de 1,3% devido à alta na produção do petróleo e gás.

⁵ Devido ao impacto sob o mercado de trabalho e sobre os serviços prestados às famílias. Compensando a queda, os programas de apoio do governo às empresas e às famílias seguraram o tombo.

⁶ Objetivando maior precisão nas projeções realizadas, o BC anunciou em janeiro/2021 que a projeção anual da moeda norte-americana passou a ser calculada a partir da média para a taxa no mês de dezembro e não mais no valor projetado para o último dia útil de cada ano.

Em relação a taxa básica de juros (Selic), a mediana das projeções para 2021 é de 6,50% ao ano e de 6,75% ao ano no final de 2022, segundo especialistas.

A meta de inflação⁷ estabelecida pelo Conselho Monetário Nacional (CMN) para 2021 é de 3,75%, enquanto para 2022 é de 3,51%⁸.

De acordo com as projeções do mercado, o Índice Nacional de Preços ao Consumidor Amplo (IPCA) em 2021 passou de 5,97% para 6,07%, portanto, acima do centro da meta de 2021. Para 2022, a projeção manteve-se em 3,77%.

Setorialmente, verifica-se diferentes impactos – dado a especificidade de cada um dos setores.

Hoje, o setor canavieiro é formado por aproximadamente 360 usinas e 70 mil produtores de cana-de-açúcar, assim como de etanol os quais sofreram impactos da pandemia.

De acordo com especialistas da área, a perspectiva era de queda na demanda na ordem de 70% - cenário completamente caótico, o qual felizmente não se realizou.

À título de melhor entendimento e, segundo a Scot Consultoria:

O ATR da cana - Açúcar Total Recuperável - representa a qualidade da cana, a capacidade de ser convertida em açúcar ou álcool através dos coeficientes de transformação de cada unidade produtiva. Para efetuar o pagamento aos fornecedores, por exemplo, uma usina amostra a cana antes da recepção na

⁷ Há uma tolerância de 1,5 percentual, portanto, podendo ir de 2,25% até 5,25%.

⁸ Com margem de 1,5 ponto (de 2,00% a 5,00%).

indústria para avaliar a qualidade e, a partir dessa informação, determinar o pagamento. Os produtores de cana, antes de colher, realizam coletas de amostras para saber a melhor hora da colheita, para que possam obter a melhor renda possível por tonelada fornecida. O cálculo do ATR é atrelado ao preço dos produtos finais da produção de cana, que são o açúcar e o álcool. Quando esses preços oscilam, o preço do ATR também varia. Em épocas em que ocorre excesso de oferta, o preço cai.

Inicialmente, a queda nos valores internacionais de petróleo e as medidas de isolamento acabaram abalando não apenas o consumo, mas consequentemente, os preços. Em relação ao açúcar – que passou a remunerar melhor as usinas devido ao fator cambial – não apresentou avanço na bolsa de *commodities* de Nova York.

Segundo a avaliação do diretor da Canaeste, Gustavo Chavaglia:

Se os preços do petróleo voltarem aos US\$ 40/barril, mais o dólar acima de R\$ 5,00, certamente podemos esperar a retomada dos preços da cana acima até das expectativas que tínhamos antes da pandemia, de R\$ 0,70 ou até R\$ 0,80 para o segundo semestre.

De acordo com o Conselho dos Produtores de Cana-de-açúcar, Açúcar e Álcool do Estado de São Paulo (Consecana-SP), o valor do ATR (açúcares totais recuperáveis) fechou em R\$ 0,7646 em março/2020, contra R\$ 0,7571 no mês de fevereiro/2020 – demonstrando uma valorização de 0,99%. Em relação aos preços do valor acumulado, estes foram firmados em R\$ 0,6579 o quilo, contra R\$ 0,6487 – resultando assim em uma valorização de 1,41%.

Vale ainda observar que, o ATR referente ao mês de maio apresentou o valor de R\$ 0,6934 – registrando, portanto, diminuição de 1,01%⁹ quando comparado ao mês de abril (R\$ 0,7005). Este valor é utilizado como parâmetro, embora os negócios estejam, cada vez menos, sendo determinados pelo chamado “ATR seco”.

Referente aos meses de junho e julho, o ATR registrou valor de R\$ 0,6765 e R\$ 0,6588, respectivamente – contabilizando diminuição de 2,62%.

Em termos de produção, na primeira metade do mês de junho, 47,1% da cana-de-açúcar foi destinado à produção de açúcar, enquanto na mesma data de 2019, esta era de 35,69%.

Segundo o diretor técnico da Única, Antônio de Pádua Rodrigues:

A produção de açúcar apresenta crescimento em torno de 57% até o momento, fruto da maior moagem, da melhor qualidade da matéria-prima, da baixa demanda por etanol no mercado interno e dos preços mais remuneradores do adoçante.

Dados atualizados revelam que a produção de açúcar cresceu 51,04% na primeira metade do mês de agosto, atingindo 3,22 milhões de toneladas, contra 2,13 milhões de toneladas verificadas na primeira quinzena do mês de julho. Antonio de Pádua Rodrigues, afirma que:

O aumento de 7,46 milhões de toneladas na produção de açúcar registrada até o momento reflete o incremento na disponibilidade de matéria-prima e a maior procura pelo produto brasileiro. Desse total, cerca de 5,4 milhões decorreram da

⁹ Já esperado devido à diminuição nos preços dos produtos comercializados pelas usinas.

alteração do mix de produção e o restante do avanço de moagem e melhor qualidade da cana colhida.

Na primeira quinzena de setembro, a produção de açúcar no Centro-Sul apresentou aumento de 55,96% - fato devido não apenas a maior moagem, mas também a qualidade da cana-de-açúcar e ao mix açucareiro.

Para o mês de janeiro de 2021, segundo o Conselho dos Produtores de Cana-de-açúcar, Açúcar e Álcool do Estado de São Paulo (Consecana-SP), o valor do ATR mensal fechou em R\$ 0,8610 contra R\$ 0,8193 do mês de dezembro de 2020, apresentando assim uma alta de 5,08%.

O valor do ATR mensal apresentou aumento nos meses de fevereiro (R\$ 0,9296) e março (R\$ 1,0336), enquanto no mês de abril esse foi de R\$ 1,0141.

Observando o ATR mensal referente ao mês de maio verifica-se que esse foi de R\$ 1,0564.

Em relação ao etanol, na primeira metade de junho, houve diminuição de 19,61% na venda de etanol hidratado – alcançando 735,79 milhões de litros contra 915,23 milhões de litros vendidos no mesmo período da última safra. Em relação ao etanol anidro, a diminuição foi de 10,74%, com 317,71 milhões de litros vendidos em 2020 contra 355,92 milhões de litros em 2019.

Se compararmos tais resultados aos dados da primeira quinzena do mês de agosto verificaremos que o volume fabricado de etanol alcançou 2,27 bilhões de litros, sendo 718,17 milhões de litros de etanol anidro e 1,56 bilhão de etanol hidratado¹⁰.

¹⁰ Do total registrado, 92,55 milhões de litros foram fabricados a partir do milho.

Na primeira quinzena de setembro houve queda de 4,65% no volume fabricado de etanol, sendo que deste total, o volume de etanol anidro registrou aumento de 9,01% atingindo 745,37 milhões de litros, enquanto o hidratado apresentou diminuição de 10,07% totalizando 1,54 bilhão de litros¹¹.

De acordo com a Única, as vendas de etanol pelas unidades produtoras atingiram 2,61 bilhões de litros no acumulado de janeiro de 2021, sendo 2,46 bilhões de litros destinados ao mercado interno e 146,72 milhões ao mercado internacional.

Para atender a demanda doméstica as vendas de etanol hidratado atingiram 1,65 bilhão de litros no mês de janeiro de 2021 contra 1,76 bilhão em janeiro de 2020. Em relação ao etanol anidro foram comercializados 810,05 milhões de litros no primeiro mês de 2021 – aumento de 10,53% quando comparado ao mesmo período do ano anterior.

Segundo Antônio de Pádua Rodrigues, diretor técnico da Única:

O aumento do volume comercializado de etanol anidro pelas unidades produtoras reflete a capacidade destas de atender o patamar necessário para a mistura obrigatória na gasolina, o que reduz a necessidade de importação do biocombustível.

O volume de etanol hidratado em fevereiro registrou diminuição de 6,76% em comparação a fevereiro de 2020, enquanto na comparação com janeiro/2021 houve recuo de 3,12% nas vendas.

¹¹ Foram fabricados 99,88 milhões de litros de etanol de milho.

Segundo Pádua:

A expectativa inicial era que a demanda por biocombustível caísse na primeira quinzena de março devido ao acirramento das medidas de isolamento. Contudo, registramos o crescimento de 11,13% nas vendas de etanol hidratado, que pode ser em parte justificado pelo diferencial de preço favorável ao biocombustível e por um possível movimento das distribuidoras para a recomposição de estoques operacionais.

As vendas de etanol apresentaram alta de 18,4% no mês de abril na comparação anual demonstrando que o etanol continua atrativo ao consumidor.

As vendas de etanol seguem em patamares acima do previsto, segundo a Agência Nacional do Petróleo, Gás Natural e Biocombustíveis (ANP). O consumo de etanol ficou em 1,49 bilhão de litros, isto é, 17,6% acima do registrado no ano passado.

Algumas medidas foram tomadas no sentido de atender às atuais necessidades do setor.

Visando atender – mesmo que parcialmente – a questão do financiamento, no início do mês de junho¹², o Banco Nacional de Desenvolvimento Econômico e Social (BNDES) – em parceria com bancos privados liderados pelo Banco do Brasil – disponibilizou o Programa de Apoio ao Setor Sucroalcooleiro (BNDES PASS), cujos créditos poderiam chegar a R\$ 3 bilhões¹³, cuja carência será de até 6 meses com prazo

¹² Disponibilizado no dia 17 de junho.

¹³ O BNDES disponibilizará R\$ 1,5 bilhão, enquanto as demais instituições financeiras, a outra metade. Vale ainda mencionar que, os bancos também poderão oferecer linhas de crédito por conta própria.

de até dois anos para pagamento. Segundo tais contratos, os estoques de etanol poderão ser utilizados como garantia quando da obtenção destes recursos.

Nesta linha de crédito seria disponibilizada, a cada empresa, um valor máximo de R\$ 200 milhões, sendo o mínimo de R\$ 10 milhões, àquela empresa que tiver um faturamento mínimo de R\$ 300 milhões por ano.

Segundo o Valor Econômico e a epbr, após um mês de criação, o BNDES não recebeu nenhum pedido de financiamento. O BNDES afirmou que:

A principal explicação é a melhora do mercado de combustíveis ocorrida após o lançamento do produto. Depois de uma queda abrupta de demanda e preço em março e abril, os preços se recuperaram em função da desvalorização do dólar, alta do preço do petróleo e recuperação da demanda.

E conclui:

O prazo final para protocolo de projetos no PASS [a linha] é fim de setembro e, por ser o etanol uma 'commodity', os preços podem mudar novamente, sendo importante o BNDES ter um produto disponível para o setor.

Segundo especialistas, as usinas que mais enfrentam problemas financeiros e, portanto, precisam do auxílio são as destilarias que produzem exclusivamente etanol, e são justamente, as que tem maiores dificuldades para cumprir os critérios exigidos pelo BNDES para o acesso ao financiamento.

A Agência Nacional do Petróleo, Gás Natural e Biocombustíveis (ANP) constatou que 117 usinas ainda não apresentaram a documentação necessária para a regularização financeira, a Certidão Negativa de Débitos (CDN) e a certidão de

Créditos não Quitados do Setor Público Federal (CADIN) – fato impeditivo à concessão.

Ainda neste sentido, dois pontos importantes devem ser considerados. Se por um lado a linha de financiamento compartilhada com bancos públicos é inviabilizada às usinas em recuperação judicial, por outro lado, importante lembrar que as usinas mistas¹⁴ maximizaram sua produção açucareira, destinada ao mercado internacional, o que trouxe alívio às contas devido à alta valorização do dólar nos últimos meses.

À título de atualização e segundo o diretor técnico da Única, Antonio de Pádua Rodrigues:

No período de entressafra deverá prevalecer a oferta de etanol a partir do milho e o uso do estoque nos produtores, dado que o início da colheita de cana-de-açúcar na região Centro-Sul deverá acontecer somente no final do primeiro trimestre.

Com a recente indicação do general Joaquim de Silva e Luna para presidir a Petrobras, analistas e operadores do mercado de etanol, bem como produtores e usinas ficaram alertas para as possibilidades futuras dessa transição, pois o risco de uma nova interferência do governo na política de preços de combustíveis da empresa seria um retrocesso ao setor sucroalcooleiro, comprometendo o cenário de rentabilidade traçado para o etanol até aqui.

Para Renato Augusto Pontes Cunha, presidente executivo da Associação de Produtores de Açúcar, Etanol e Bioenergia (Novabio), o governo deveria focar no etanol e nos biocombustíveis:

¹⁴ Àquelas que produzem etanol e açúcar.

Tudo isso são mudanças de efeito querendo alterar os defeitos. É possível fazer com que a concepção e os pressupostos sejam revistos. Senão esses efeitos vão sempre continuar prejudicando o abastecimento de combustíveis no Brasil.

Outra preocupação a essa mudança diz respeito a instabilidade jurídica àqueles que, porventura, estivessem propensos a investir no mercado energético hoje.

Pádua, na segunda semana do 17º Agronegócios Copercana destacou:

Começamos a safra passada preocupados primeiro com a briga pelo preço do petróleo entre a Rússia e a Arábia, preço do petróleo ficando abaixo de zero, logo em seguida o anúncio da OMS e por incrível que pareça superamos todos os obstáculos do ano passado com um bom controle sobre nossos produtos, um bom controle com segurança dos nossos colaboradores e tivemos talvez a melhor safra dos últimos anos. Atingimos mais de 600 milhões de toneladas de cana e em produto um crescimento muito forte de 7,1%, um mix forte para o açúcar. Uma safra que foi boa em produtividade, em precisificação tanto para a indústria como para os produtores independente de cana.

Para 2021, segundo ele:

Os cenários indicam que a podemos perder em relação a safra passada algo como 60 milhões de toneladas de cana, ou seja, vim abaixo de 540 milhões de toneladas de cana. A produtividade muito prejudicada pelas condições climáticas no período abril de 2020 a março de 2021. Tivemos também certa migração da produção de cana para a produção de grãos, principalmente algumas áreas dada os preços das commodities e a dificuldade da cana conviver e concorrer com a soja e com o milho. Além do aspecto econômico, tivemos uma redução da área a ser colhida.

E, embora acredite que o viés açucareiro se mantenha, pelas atuais condições esse ano haverá predominância maior do etanol devido à grande quebra agrícola no centro produtor e exportador de açúcar na região de São Paulo, Triângulo Mineiro e Paraná.

2.2. A situação da empresa do ponto de vista da recuperanda

Em seu Boletim de Resultados, o Grupo Santa Rita Maringá apresenta dados referentes ao desempenho de suas atividades, bem como sua visão a respeito atual situação. Nesse sentido e, segundo a recuperanda:

A safra 21/22 se inicia com um ritmo mais lento e com queda na moagem e na produção de açúcar e etanol em comparação com a safra anterior. Isso se deve pela seca que atingiu as lavouras de cana-de-açúcar no ano de 2020 e início de 2021. Em razão da seca, a planta não se desenvolveu adequadamente e as usinas atrasaram suas colheitas na expectativa de que as plantas maturassem um pouco mais, reduzindo assim as perdas no campo.

Com a piora na qualidade da cana e o etanol remunerando melhor no atual momento, as usinas estão dando prioridade ao etanol.

O ATR (Açúcares Totais Recuperáveis) – que é a soma de açúcares da planta usados para a produção de etanol e açúcar – demonstra bem a piora na qualidade da matéria prima no início da colheita. O nível do ATR ficou 3,62% abaixo em comparação com o mesmo período da safra passada.

Apesar desse cenário as condições de mercado devem garantir uma boa rentabilidade para os produtores de cana-de-açúcar nesta safra. O cenário externo



apresenta maior estabilidade comparando-se com o ano anterior. Se, no início da pandemia, a desvalorização do petróleo influenciou na queda dos preços internacionais entre março e abril de 2020, os meses seguintes foram marcados pela recuperação das cotações, em razão da limitação dos estoques globais da safra 20/21. Essa tendência pode ser mantida.

No mercado interno os preços continuam se mantendo em bons patamares para as empresas produtoras.

3. Visão Geral das Recuperandas

Neste ponto, será apresentada a composição societária da empresa, assim como, eventuais alterações no que diz respeito às participações societárias. Não menos importante, também relacionaremos os estabelecimentos e filiais (quando houver), com breve descritivo da atividade desenvolvida em cada um, quando segmentada ou diferenciada.

3.1. Do Grupo

O grupo econômico formado pela Usina, chamado de Grupo Maringá, é composto por 18 empresas, caracterizadas abaixo:

01	Usina Santa Rita
Tipo de Estabelecimento	Matriz
Razão Social	Usina Santa Rita SA Açúcar e Álcool
Nome Fantasia	N/D
Data de Abertura	30/07/1971
CNPJ	45.353.547/0001-09
Inscrição Estadual	621.003.281.114
Endereço	Rodovia Anhanguera S/N
Complemento	Km 245
Bairro	



ADMINISTRAÇÃO
JUDICIAL

Cidade	Santa Rita do Passa Quatro
Estado	São Paulo
CEP	13670-000
Natureza Jurídica	205-4 - Sociedade Anônima Fechada
CNAE Principal	10.71-6-00 - Fabricação de açúcar em bruto
CNAE Secundários	N/D
Capital Social (R\$)	18.813.866,00

02	Usina Maringá
Tipo de Estabelecimento	Matriz
Razão Social	Usina Maringá Indústria e Comércio Ltda.
Nome Fantasia	N/D
Data de Abertura	28/06/1972
CNPJ	43.951.227/0001-25
Inscrição Estadual	181.003.850.117
Endereço	Rodovia Araraquara Ribeirão Preto S/N
Complemento	Km 73
Bairro	Fazenda Bom Retiro
Cidade	Araraquara
Estado	São Paulo
CEP	14801-139
Natureza Jurídica	206-2 - Sociedade Empresária Limitada
CNAE Principal	10.71-6-00 - Fabricação de açúcar em bruto
CNAE Secundários	N/D
Capital Social (R\$)	30.261.371,00

03	Transbri
Tipo de Estabelecimento	Matriz
Razão Social	Transbri Única Transportes Ltda.
Nome Fantasia	N/D
Data de Abertura	25/06/1996
CNPJ	01.279.130/0001-78
Inscrição Estadual	621.021.448.114
Endereço	Via Anhanguera S/N
Complemento	Km 245, Casa 1, Sala 3
Bairro	Zona Rural
Cidade	Santa Rita do Passa Quatro
Estado	São Paulo
CEP	13670-000
Natureza Jurídica	206-2 - Sociedade Empresária Limitada
CNAE Principal	49.30-2-02 - Transporte rodoviário de carga, exceto produtos perigosos e mudanças, intermunicipal, interestadual e internacional
CNAE Secundários	N/D
Capital Social (R\$)	30.000,00

04	Córrego Rico
Tipo de Estabelecimento	Matriz
Razão Social	Agro Pecuária Córrego Rico Ltda.
Nome Fantasia	N/D
Data de Abertura	23/05/1978



CNPJ	49.934.383/0001-64
Inscrição Estadual	621.006.217.113
Endereço	Rod. Anhanguera S/N
Complemento	Km 245, Faz Córrego Rico
Bairro	Zona Rural
Cidade	Santa Rita do Passa Quatro
Estado	São Paulo
CEP	13670-000
Natureza Jurídica	206-2 - Sociedade Empresária Limitada
CNAE Principal	01.13-0-00 - Cultivo de cana-de-açúcar
CNAE Secundários	N/D
Capital Social (R\$)	108.216,00

05	Citro Maringá
Tipo de Estabelecimento	Matriz
Razão Social	Citro Maringá Agrícola e Comercial Ltda.
Nome Fantasia	N/D
Data de Abertura	28/06/1972
CNPJ	50.936.889/0001-91
Inscrição Estadual	181.071.410.115
Endereço	Fazenda Bom Retiro S/N
Complemento	
Bairro	
Cidade	Araraquara
Estado	São Paulo
CEP	14801-139
Natureza Jurídica	206-2 - Sociedade Empresária Limitada
CNAE Principal	01.13-0-00 - Cultivo de cana-de-açúcar
CNAE Secundários	N/D
Capital Social (R\$)	135.176.770,00

06	Álamo
Tipo de Estabelecimento	Matriz
Razão Social	Alamo Comércio e Distribuição Ltda.
Nome Fantasia	Alamo
Data de Abertura	17/11/1999
CNPJ	03.513.828/0001-31
Inscrição Estadual	621.029.314.111
Endereço	Via Anhanguera Km 245
Complemento	
Bairro	Zona Rural
Cidade	Santa Rita do Passa Quatro
Estado	São Paulo
CEP	13670-000
Natureza Jurídica	206-2 - Sociedade Empresária Limitada
	47.12-1-00 - Comércio varejista de mercadorias em geral, com predominância de produtos alimentícios - minimercados, mercearias e armazéns
CNAE Principal	
CNAE Secundários	
Capital Social (R\$)	3.000.000,00



ADMINISTRAÇÃO
JUDICIAL

07	Dine Empreendimentos
Tipo de Estabelecimento	Matriz
Razão Social	Dine Empreendimentos e Participações Eireli
Nome Fantasia	N/D
Data de Abertura	14/05/2013
CNPJ	18.108.034/0001-60
Inscrição Estadual	N/D
Endereço	Rodovia Anhanguera S/N
Complemento	Km 245, Sala 19
Bairro	Zona Rural
Cidade	Santa Rita do Passa Quatro
Estado	São Paulo
CEP	13670-000
Natureza Jurídica	230-5 - Empresa Individual de Responsabilidade Limitada (de Natureza Empresári
CNAE Principal	64.62-0-00 - Holdings de instituições não-financeiras
CNAE Secundários	N/d
Capital Social (R\$)	67.800,00

08	Quatro Córregos
Tipo de Estabelecimento	Matriz
Razão Social	Quatro Córregos Agro Pecuária Ltda
Nome Fantasia	N/D
Data de Abertura	15/10/1992
CNPJ	68.956.234/0001-40
Inscrição Estadual	621.015.990.113
Endereço	Via Anhanguera Fazenda Córrego Rico S/N
Complemento	Km 245
Bairro	Zona Rural
Cidade	Araraquara
Estado	São Paulo
CEP	14801-970
Natureza Jurídica	206-2 - Sociedade Empresária Limitada
CNAE Principal	01.52-1-03 - Criação de asininos e muare
CNAE Secundários	N/D
Capital Social (R\$)	20.014,00

09	Salto do Taquaral
Tipo de Estabelecimento	Matriz
Razão Social	Agro Pecuária e Industrial Salto do Taquaral Ltda.
Nome Fantasia	N/D
Data de Abertura	22/05/1985
CNPJ	01.378.447/0001-61
Inscrição Estadual	621.029.341.114
Endereço	Via Anhanguera Km 245
Complemento	Casa 1, Sala 5
Bairro	Zona Rural
Cidade	Santa Rita do Passa Quatro
Estado	São Paulo
CEP	13670-000
Natureza Jurídica	206-2 - Sociedade Empresária Limitada
CNAE Principal	01.51-2-02 - Criação de bovinos para leite



CNAE Secundários	01.51-2-03 - Criação de bovinos, exceto para corte e leite
Capital Social (R\$)	30,26

11 ¹⁵	Condine
Tipo de Estabelecimento	Matriz
Razão Social	Condine Agro Pastoral Ltda
Nome Fantasia	Condine
Data de Abertura	29/04/1993
CNPJ	96.612.973/0001-50
Inscrição Estadual	621.041.634.110
Endereço	Via Anhanguera Km 245
Complemento	Casa 1, Sala 9
Bairro	Zona Rural
Cidade	Santa Rita do Passa Quatro
Estado	São Paulo
CEP	13670-000
Natureza Jurídica	206-2 - Sociedade Empresária Limitada
CNAE Principal	01.13-0-00 - Cultivo de cana-de-açúcar
CNAE Secundários	N/D
Capital Social (R\$)	1.598.360,00

12	Dine SA
Tipo de Estabelecimento	Matriz
Razão Social	Dine S/A Comercial Exportadora
Nome Fantasia	N/D
Data de Abertura	20/07/1995
CNPJ	00.712.624/0001-31
Inscrição Estadual	621.018.400.114
Endereço	Via Anhanguera Km 245
Complemento	Fazenda Córrego Rico
Bairro	Zona Rural
Cidade	Santa Rita do Passa Quatro
Estado	São Paulo
CEP	13670-000
Natureza Jurídica	205-4 - Sociedade Anônima Fechada
CNAE Principal	46.49-4-99 - Comércio atacadista de outros equipamentos e artigos de uso pessoal e doméstico não especificados anteriormente
CNAE Secundários	N/D
Capital Social (R\$)	697.500,00

¹⁵ Mensalmente são encaminhados os documentos contábeis, os quais são enumerados, para melhor organização, entendemos. Neste sentido, solicitamos à recuperanda que nos informe o motivo do não aparecimento da empresa 10, uma vez que os documentos passam do número 9 para o 11. Segundo a recuperanda: *Os números fazem parte do cadastro no nosso sistema ERP e a empresa de cadastro 10 não faz mais parte do quadro operacional do Grupo. Lembrando que são 18 empresas em Regime de Recuperação Judicial e a maior numeração é 19. Ou seja, realmente o cadastro pula a numeração 10.*



13	Irmãos Cury
Tipo de Estabelecimento	Matriz
Razão Social	Irmão Cury S. A.
Nome Fantasia	N/D
Data de Abertura	20/07/1966
CNPJ	55.977.987/0001-90
Inscrição Estadual	621.019.452.110
Endereço	Via Anhanguera S/N
Complemento	Km 245, Casa 1, Sala 1
Bairro	Zona Rural
Cidade	Santa Rita do Passa Quatro
Estado	São Paulo
CEP	13670-000
Natureza Jurídica	205-4 - Sociedade Anônima Fechada
CNAE Principal	01.13-0-00 - Cultivo de cana-de-açúcar
CNAE Secundários	N/D
Capital Social (R\$)	29.750.000,00

14	Mafid
Tipo de Estabelecimento	Matriz
Razão Social	Mafid Empreendimentos e Participações S.A.
Nome Fantasia	N/D
Data de Abertura	31/10/1995
CNPJ	00.885.312/0001-20
Inscrição Estadual	N/D
Endereço	Rodvia Araraquara Ribeirão Preto Km 73
Complemento	Casa 1, Sala 3
Bairro	Zona Rural
Cidade	Araraquara
Estado	São Paulo
CEP	14801-970
Natureza Jurídica	205-4 - Sociedade Anônima Fechada
CNAE Principal	01.13-0-00 - Cultivo de cana-de-açúcar
CNAE Secundários	N/D
Capital Social (R\$)	2.000.000,00

15	Sahnema
Tipo de Estabelecimento	Matriz
Razão Social	Sahnema Empreendimentos e Participações Ltda.
Nome Fantasia	N/D
Data de Abertura	02/10/1995
CNPJ	00.833.405/0001-00
Inscrição Estadual	N/D
Endereço	Rodovia Araraquara Ribeirão Preto Km 73
Complemento	Km
Bairro	Rural
Cidade	Araraquara
Estado	São Paulo
CEP	14801-970
Natureza Jurídica	206-2 - Sociedade Empresária Limitada



ADMINISTRAÇÃO
JUDICIAL

CNAE Principal	64.62-0-00 - Holdings de instituições não-financeiras
CNAE Secundários	41.10-7-00 - Incorporação de empreendimentos imobiliários
Capital Social (R\$)	2.000.000,00

16	Santa Rosa Participações
Tipo de Estabelecimento	Matriz
Razão Social	Sta Rosa Participações S/A
Nome Fantasia	N/D
Data de Abertura	11/11/1992
CNPJ	69.051.464/0001-23
Inscrição Estadual	N/D
Endereço	Via Anhanguera S/N
Complemento	Km 245
Bairro	Zona Rural
Cidade	Santa Rita do Passa Quatro
Estado	São Paulo
CEP	13670-000
Natureza Jurídica	205-4 - Sociedade Anônima Fechada
CNAE Principal	82.99-7-99 - Outras atividades de serviços prestados principalmente às empresas não especificadas anteriormente
CNAE Secundários	63.99-2-00 - Outras atividades de prestação de serviços de informação não especificadas anteriormente 74.10-2-99 - atividades de design não especificadas anteriormente 74.90-1-05 - Agenciamento de profissionais para atividades esportivas, culturais e artísticas 74.90-1-99 - Outras atividades profissionais, científicas e técnicas não especificadas anteriormente 82.19-9-99 - Preparação de documentos e serviços especializados de apoio administrativo não especificados anteriormente 82.99-7-03 - Serviços de gravação de carimbos, exceto confecção 82.99-7-07 - Salas de acesso à internet
Capital Social (R\$)	3.430.950,38

17	Usina Jequitiba da Mata
Tipo de Estabelecimento	Matriz
Razão Social	Usina Jequitiba da Mata Indústria e Comércio Ltda
Nome Fantasia	N/D
Data de Abertura	26/03/1984
CNPJ	53.363.305/0001-24
Inscrição Estadual	656.004.832.115
Endereço	Est Estação do Cerrado S/N
Complemento	Km 3
Bairro	Fazenda A Claras
Cidade	São Simão
Estado	São Paulo
CEP	14200-000
Natureza Jurídica	206-2 - Sociedade Empresária Limitada
CNAE Principal	11.11-9-01 - Fabricação de aguardente de cana-de-açúcar
CNAE Secundários	N/D
Capital Social (R\$)	10,31



18	Farm
Tipo de Estabelecimento	Matriz
Razão Social	Farm Indústria e Agro Pecuária Ltda
Nome Fantasia	N/D
Data de Abertura	25/02/2000
CNPJ	03.676.184/0001-00
Inscrição Estadual	621.082.312.113
Endereço	Via Anhanguera Km 245 S/N
Complemento	Casa 1, Sala 2
Bairro	Zona Rural
Cidade	Santa Rita do Passa Quatro
Estado	São Paulo
CEP	13670-000
Natureza Jurídica	206-2 - Sociedade Empresária Limitada
CNAE Principal	01.13-0-00 - Cultivo de cana-de-açúcar
CNAE Secundários	82.99-7-99 - Outras atividades de serviços prestados principalmente às empresas não especificadas anteriormente
Capital Social (R\$)	02.10-1-06 - Cultivo de mudas em viveiros florestais 46.37-1-02 - Comércio atacadista de açúcar 7.260.000,00

3.2. Da estrutura organizacional

O Grupo Maringá possui funcionários em três das empresas, quais sejam: Usina Santa Rita, Quatro Córregos e Usina Maringá que juntas apresentam a seguinte estrutura organizacional:

Período	Usina Santa Rita	Quatro Córregos	Usina Maringá	PJ	Total
Junho/20	1.095	4	22	0	1.121
Julho/20	1.094	4	22	0	1.120
Agosto/20	1.110	4	22	0	1.136
Setembro/20	1.097	4	17	0	1.118
Outubro/20	382	4	14	0	400
Novembro/20	385	5	15	0	405
Dezembro/20	384	5	14	5	408
Janeiro/21	388	5	14	5	412
Fevereiro/21	386	5	14	5	410
Março/21	507	6	15	5	533
Abril/21	733	6	15	5	759
Maio/21	898	5	15	7	925

Mantendo o movimento normal ao período de safra da cana-de-açúcar, trezentas e noventa e duas postos de trabalho foram gerados, totalizando novecentas e vinte e cinco colaboradores¹⁶ em sua folha de pagamento.

3.3. Da divisão das operações

Conforme descrito no pedido de recuperação judicial, as atividades das recuperandas se dividem em quatro grupos, são eles:

1. Administração

- ✓ Santa Rosa Participações S.A. - CNPJ: 69.051.464/0001-23
- ✓ Dine Empreend. e Participações Eireli - CNPJ: 18.108.034/0001-60
- ✓ Sahnema Empreendimentos e Part. Ltda - CNPJ: 00.833.405/0001-00

2. Cultivo

- ✓ Agropecuária e Ind. Salto do Taquaral Ltda. - CNPJ: 01.378.447/0001-61
- ✓ Agropecuária Córrego Rico Ltda. - CNPJ: 49.934.383/0001-64
- ✓ Agropecuária Santa Rosa Ltda. - CNPJ: 72.702.020/0001-15
- ✓ Citro Maringá Agrícola e Com. Ltda. - CNPJ: 50.936.889/0001-91
- ✓ Condine Agro Pastoril Ltda. - CNPJ: 96.612.973/0001-50
- ✓ Farm Indústria e Agropecuária Ltda. - CNPJ: 03.676.184/0001-00
- ✓ Irmãos Cury S.A. - CNPJ: 55.977.987/0001-90
- ✓ Mafid Empreendimentos e Part. S.A. - CNPJ: 00.885.312/0001-20
- ✓ Quatro Córregos Agropecuária Ltda. - CNPJ: 68.956.234/0001-40

¹⁶ Segundo a recuperanda, 898 destes encontram-se na Usina Santa Rita, 15 na Usina Maringá e 5 na Quatro Córregos.



- ✓ Usina Jequitibá da Mata Ind. e Com. Ltda. - CNPJ: 53.363.305/0001-24

3. Fabricação

- ✓ Usina Maringá Ind. e Com. Ltda. - CNPJ: 43.951.227/0001-25
- ✓ Usina Santa Rita S.A. Açúcar e Alcool - CNPJ: 45.353.547/0001-09

4. Distribuição e Transporte

- ✓ Alamo Comércio e Distr. Ltda. - CNPJ: 03.513.828/0001-31
- ✓ Dine S.A. Comercial Exportadora - CNPJ: 00.712.624/0001-31
- ✓ Transbri Única Transportes Ltda. - CNPJ: 01.279.130/0001-78

4. Informações Econômicas e Contábeis

De acordo com o IBRACON (NPC 27):

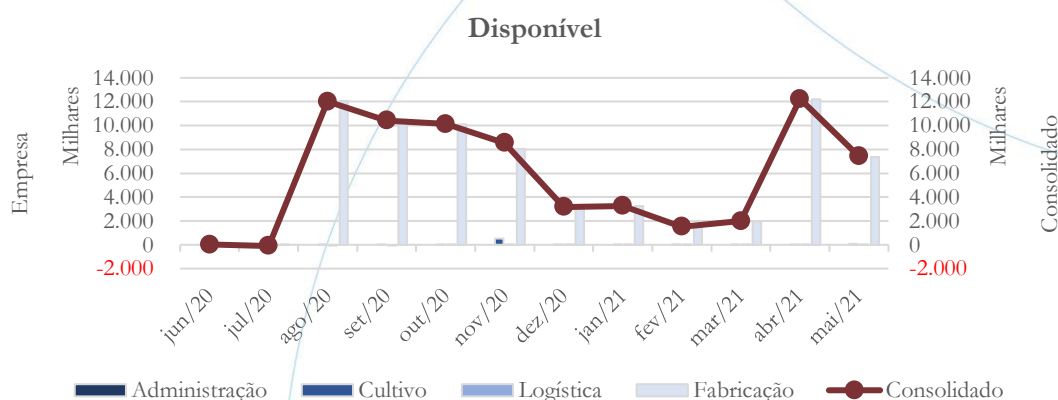
[...] as demonstrações contábeis são uma representação monetária estruturada da posição patrimonial e financeira em determinada data e das transações realizadas por uma entidade no período findo nessa data. O objetivo das demonstrações contábeis de uso geral é fornecer informações sobre a posição patrimonial e financeira, o resultado e o fluxo financeiro de uma entidade, que são úteis para uma ampla variedade de usuários na tomada de decisões. As demonstrações contábeis também mostram os resultados do gerenciamento, pela Administração, dos recursos que lhe são confiados.

4.1. Balanço Patrimonial

O Balanço Patrimonial, como demonstração contábil, tem por objetivo evidenciar de forma qualitativa e quantitativamente – em uma determinada data – a posição patrimonial e financeira da empresa.

4.1.1. Disponível¹⁷

Gráfico 1



As disponibilidades apresentaram elevação de 513,04% no saldo referente ao mês de abril, registrando posterior diminuição de 39,42% em maio/2021. Segundo a recuperanda:

A maior variação concentra-se na conta “Caixa” 1.1.1.01.01 da empresa USINA SANTA RITA S/A AÇÚCAR E ÁLCOOL, totalizando no mês o saldo de R\$ 12.202.100,24. Tal saldo se deu devido ao recebimento do processo de preço da COPERSUCAR referente a Ação de Preço recebida em 08/04/2021, no valor de R\$ 19.059.237,77, debitando no Banco Bradesco

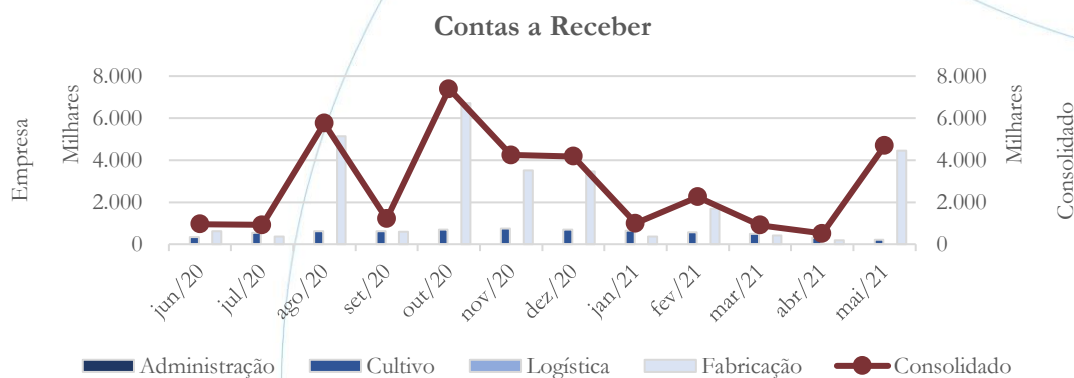
¹⁷ A conta disponível das recuperandas é composta pelas linhas: caixa, bancos e aplicações

(1.1.1.02.33 - BANCO BRADESCO S/A C/C 8399-2) na conta da empresa FARM INDÚSTRIA E AGRO PECUÁRIA LTDA., originando um processo de mútuo entre as empresas do Grupo.

4.1.2. Contas a Receber¹⁸

O saldo do contas a receber se apresenta dividido em dois grupos, sendo denominados “Contas a Receber” e “Contas a Receber Parceria”, este último contabilizado a longo prazo.

Gráfico 2



No mês de abril/2021 houve diminuição de 43,16% no contas a receber, seguido de elevação de 811,33% em maio/2021, movimento este, que acompanha a elevação do faturamento apresentado no período.

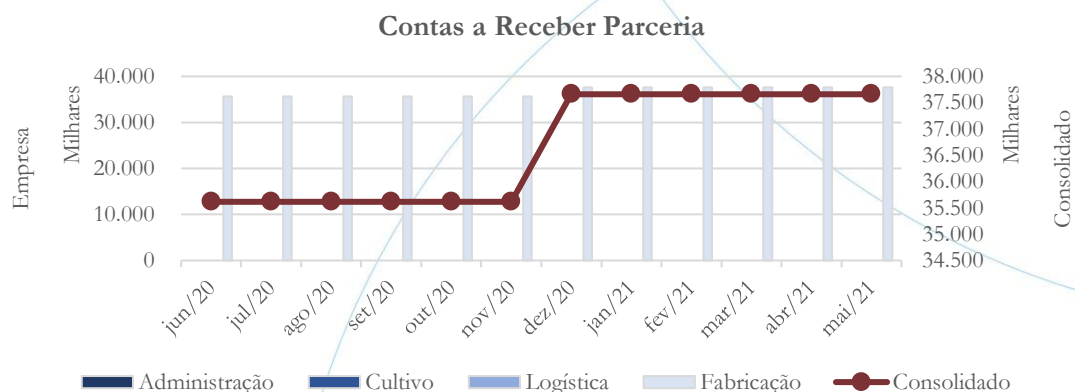
No mês de maio/2021, seus principais clientes foram:

¹⁸ Segundo a recuperanda: Na safra 2019/2020, devido às dificuldades financeiras, a empresa dispôs do seu Ativo Biológico, onde o parceiro assumiu todos os custos inerentes a esse ativo e a empresa Usina Santa Rita ficou com a participação de 20% da produção agrícola a ser gerada, sendo que o valor referente a indenização do Ativo Biológico transferido será iniciado em janeiro de 2027.



Grupo Maringá – Principais clientes	
	Sucden do Brasil Ltda.
	Alpes Distribuidora de Petróleo Ltda.
	Talamoni & Palma Ltda. – Me
	Votorantim Cimentos Brasil S.A.
	Outros

Gráfico 3



O contas a receber parceria manteve a estabilidade, conforme gráfico acima.

No relatório anterior:

Solicitamos à recuperanda que encaminhasse o razão do contas a receber parceria, bem como todos os documentos que suplantam a instrumentalização do ativo biológico e ainda, que nos informar o funcionamento/finalidade da conta em questão.

Segundo a recuperanda¹⁹:

¹⁹ Encaminhou o razão solicitado.

Quanto à instrumentalização dessa conta, por tratar-se de contrato que carregam estratégias comerciais, submetemos a solicitação a área jurídica da empresa.

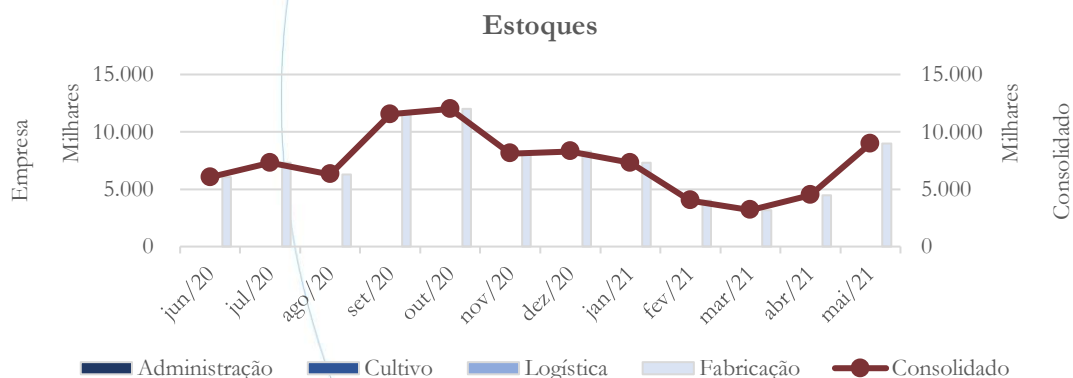
Aguardamos maiores informações a respeito do funcionamento/finalidade da conta.

Segundo a recuperanda:

Na safra 2019/2020, devido às dificuldades financeiras, a empresa dispôs do seu Ativo Biológico, onde o parceiro assumiu todos os custos inerentes a esse ativo e a empresa Usina Santa Rita ficou com a participação de 20% da produção agrícola a ser gerada, sendo que o valor referente a indenização do Ativo Biológico transferido será iniciado em janeiro de 2027.

4.1.3. Estoques

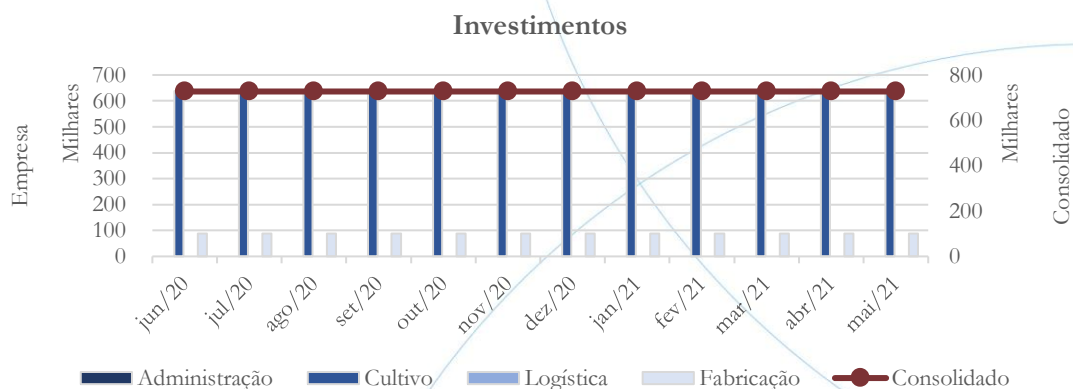
Gráfico 4



O saldo da conta estoques apresentou aumento nos meses de abril (41,18%) e maio (100,16%). Segundo a recuperanda tal movimento pode ser atribuído ao início da safra dado a necessidade de aquisição de insumos industriais.

4.1.4. Participações em cooperativa²⁰

Gráfico 5



O saldo conta investimentos manteve-se estável – conforme gráfico acima.

No relatório anterior solicitamos a seguinte informação:

O valor dos investimentos manteve-se estável ao longo do período em análise. Observando a conta 1.3.1.03.10 referente a Agropecuária Santa Rosa verifica-se a nomenclatura *Certificado do Tesouro Nacional*. No entanto, no Balanço Patrimonial a mesma conta possui a nomenclatura *Participações em Cooperativas*. Solicitamos à recuperanda que nos informe a respeito de tal divergência, bem como que nos posicione a respeito do conteúdo dessa conta²¹.

Segundo a recuperanda: *Não houve movimentação nessa conta.*

²⁰ A recuperanda alterou a nomenclatura da Conta Investimentos – Outros Investimentos para Participações em cooperativa.

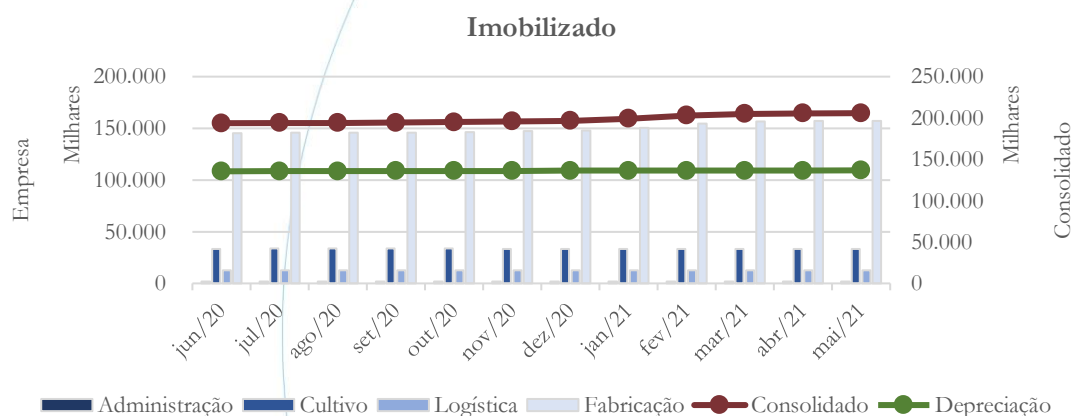
²¹ Embora a recuperanda tenha respondido, solicitamos maiores informações a respeito.

4.1.5. Imobilizado

A lei 11.101/05 – que regula a recuperação judicial, a extrajudicial e a falência do empresário e da sociedade empresária – em seu art. 66, aponta que:

Após a distribuição do pedido de recuperação judicial, o devedor não poderá alienar ou onerar bens ou direitos de seu ativo permanente, salvo evidente utilidade reconhecida pelo juiz, depois de ouvido o Comitê, com exceção daqueles previamente relacionados no plano de recuperação judicial.

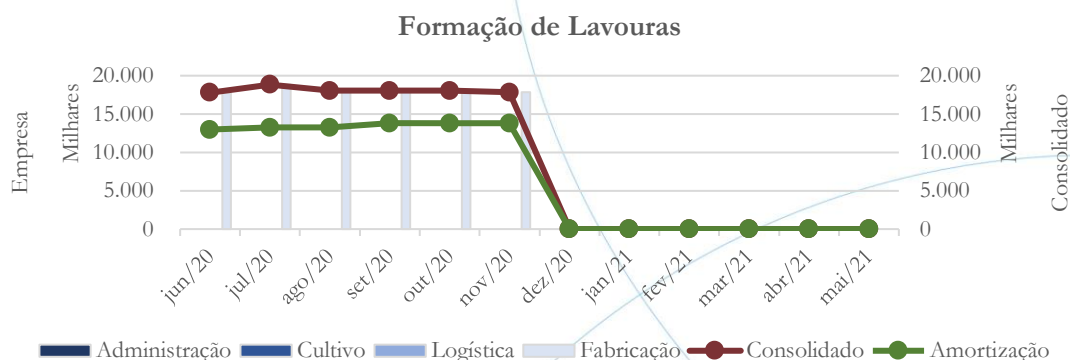
Gráfico 6



O imobilizado registrou aumento de 0,3% entre os meses de março/2021 e abril/2021 e de 0,12% no mês de maio/2021 quando comparado ao mês anterior²². A depreciação registrou aumento no saldo referente aos meses de abril (0,06%) e maio (0,18%).

²² Segundo a recuperanda, o aumento se deve a fase de manutenção industrial e, nesse período, demandou investimentos para melhoria operacional, ganho de produtividade, além de adequação a normas vigentes para o mercado em relação ao meio ambiente e segurança.

Gráfico 7



O saldo das lavouras em formação permanece com saldo no valor de zero nos meses de abril/2021 e maio/2021.

Solicitamos a recuperanda que nos posicionasse a respeito e essa nos informou:

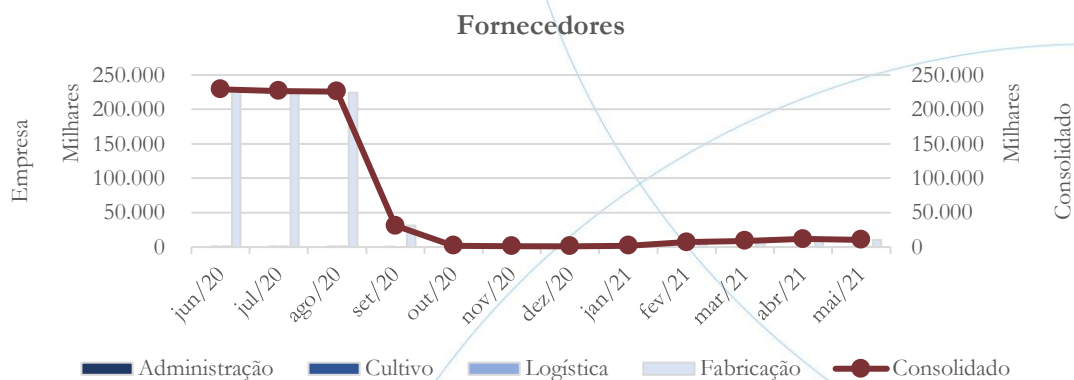
Na safra 2019/2020, devido às dificuldades financeiras, a empresa dispôs do seu Ativo Biológico, onde o parceiro assumiu todos os custos inerentes a esse ativo e a empresa Usina Santa Rita ficou com a participação de 20% da produção agrícola a ser gerada, sendo que o valor referente a indenização do Ativo Biológico transferido será iniciado em janeiro de 2027.

Conforme anteriormente informado no item 2, o ativo biológico não mais está sob a responsabilidade administrativa da Usina Santa Rita, e sim do parceiro agrícola. Portanto não haverá registros de investimentos com a formação da lavoura.

Diante dos esclarecimentos da recuperanda, essa Administradora Judicial diligenciará de maneira pormenorizada sobre o tema, o que poderá ser apresentado no relatório mensal de atividades vindouro.

4.1.6. Fornecedores

Gráfico 8

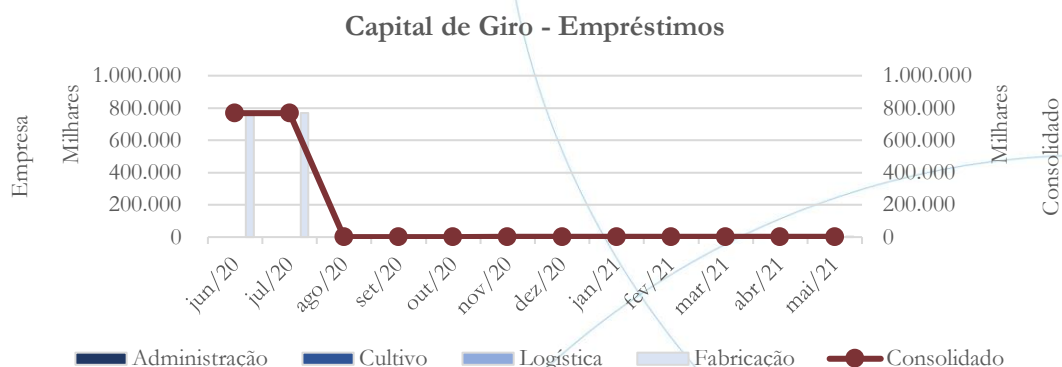


Após apresentar aumento de 27,02% no mês de abril/2021, o saldo da conta fornecedores registrou diminuição de 8,4% em maio/2021. Segundo a recuperanda o movimento se deve aos *pagamentos de gastos de manutenção de bens em operação, os dispêndios ocorrem no período da entressafra (ciclo pós-colheita até o plantio), onde se dá a manutenção da unidade industrial. As compras de equipamentos, peças e serviços seguem o fluxo de pagamento acordado com os fornecedores, cujos pagamentos geralmente concentram-se no período de moagem, o que explica, neste momento, a redução de saldos na conta em questão.*

4.1.7. Empréstimos²³

²³ Conforme classificado pela recuperanda, sua nomenclatura é Capital de Giro – Empréstimos.

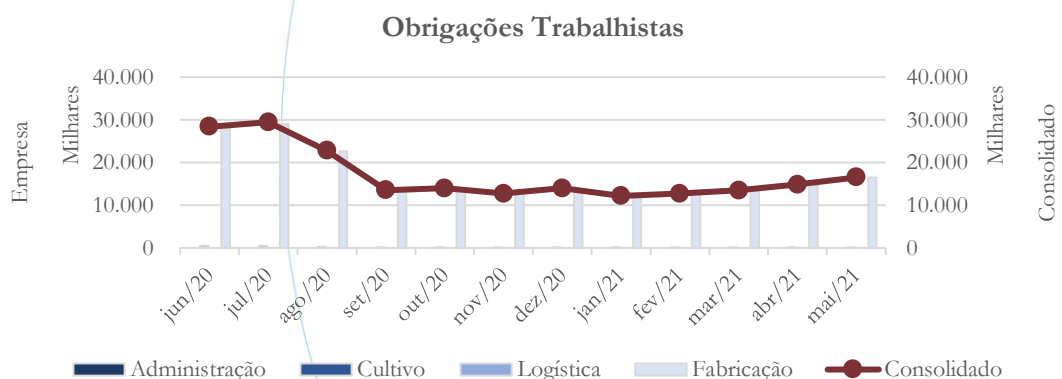
Gráfico 9



Após manter-se estável no mês de abril/2021, o saldo da conta capital de giro – empréstimos apresentou diminuição de 4,68% no mês de maio/2021.

4.1.8. Obrigações Sociais e Trabalhistas

Gráfico 10



O saldo da conta obrigações trabalhistas apresentou aumento nos meses de abril (10,55%) e maio (11,33%) – refletindo as contratações de safra.

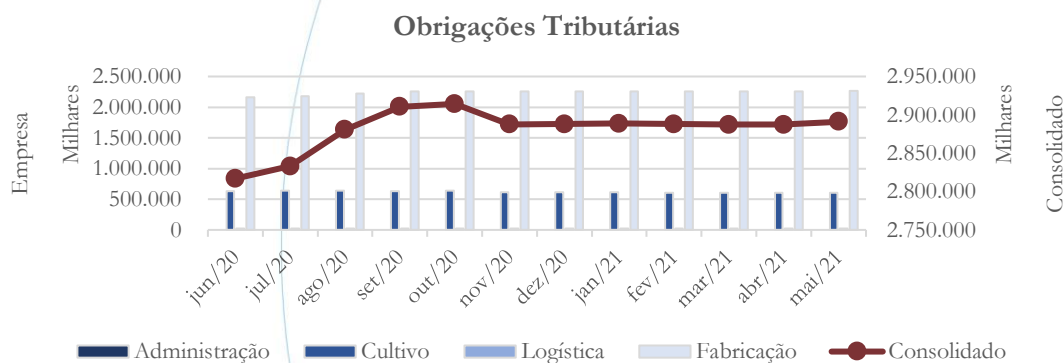
A tabela abaixo apresenta a composição do passivo trabalhista:

Trabalhista	dez/20	jan/21	fev/21	mar/21	abr/21	mai/21
FGTS	620.008	719.416	816.574	936.710	1.088.696	1.208.861
INSS	2.232.386	2.351.766	2.431.470	2.520.054	2.698.128	2.825.039
INSS Retido	3.305.999	3.475.691	3.591.485	3.732.368	3.991.724	4.206.428
Multa FGTS	5.068	0	5.505	0	0	2.569
Outros	1.841.706	1.858.098	1.858.098	1.858.098	1.865.458	2.151.543
Previdenciário	0	0	0	0	0	0
Provisão	3.872.338	2.392.490	2.558.207	2.821.773	3.237.738	3.566.825
Rescisões	25.508	69	16.572	69	0	241.302
Salários	2.064.198	1.338.797	1.400.865	1.550.909	1.957.143	2.319.437
Sindicato	15.666	15.647	15.625	15.606	15.254	15.254
Total	13.982.877	12.151.974	12.694.400	13.435.587	14.854.141	16.537.258

No mês de maio/2021, o INSS retido foi responsável por 26,42% do passivo demonstrado, seguido pelo INSS patronal com 17,74%.

4.1.9. Passivo Tributário

Gráfico 11



O saldo das obrigações tributárias registrou diminuição de 0,01% no mês de abril/2021 quando comparado ao mês anterior, enquanto no mês de maio/2021 essa apresentou aumento de 0,13%.

A tabela abaixo apresenta o passivo tributária por esfera fazendária:

Fazenda	dez/20	jan/21	fev/21	mar/21	abr/21	mai/21
Municipal	396.173.100	396.173.372	387.308.473	387.314.001	387.310.310	387.069.808
Estadual	1.155.171.236	1.154.543.199	1.153.905.594	1.153.238.389	1.152.908.935	1.156.049.749
Federal	331.653.766	332.007.408	333.954.301	334.023.065	334.114.412	334.803.393
Previdenciário	1.009.132.465	1.009.131.986	1.016.105.165	1.016.105.165	1.016.114.165	1.016.114.165
Outros Tributos	1.405	182	199	185	183	185
Total	2.892.131.973	2.891.856.146	2.891.273.731	2.890.680.803	2.890.448.004	2.894.037.299

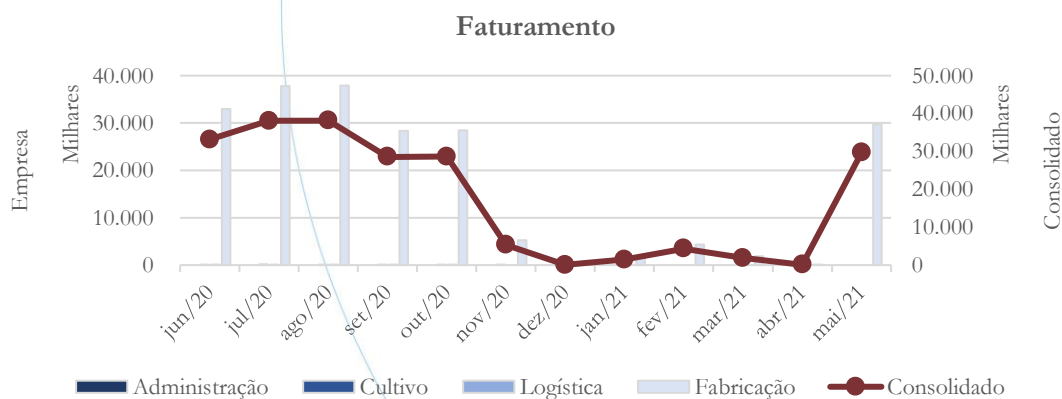
O passivo correspondente a esfera estadual representa 39,95%% do passivo tributário total, seguido pela previdenciária, a qual representa 35,11%.

4.2. Demonstração do Resultado do Exercício

A Demonstração do Resultado do Exercício (DRE), como relatório contábil é confeccionada junto com o Balanço Patrimonial e oferece uma síntese econômica das atividades operacionais e não operacionais permitindo visualizar assim se a empresa está gerando lucro ou prejuízo, em um determinado período.

4.2.1. Faturamento

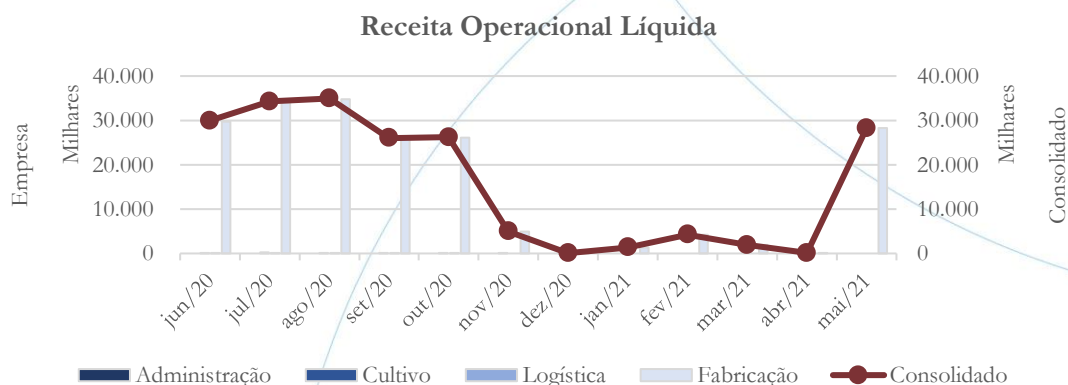
Gráfico 12



Após contabilizar redução de 95,59% entre os meses de março/2021 e abril/2021, o faturamento passou de R\$ 83,5 mil para R\$ 29,7 milhões em maio/2021, movimento – mais uma vez – atribuído ao início da safra.

4.2.2. Receita Líquida

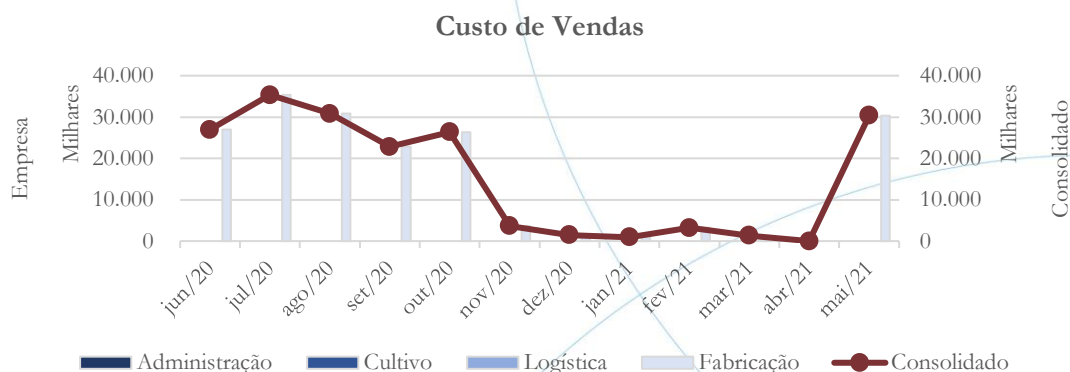
Gráfico 13



Acompanhando o faturamento, a receita líquida contabilizou redução de 95,7% no mês de abril/2021, enquanto no mês de maio/2021 essa apresentou elevação – conforme gráfico acima.

4.2.3. Custo de Vendas

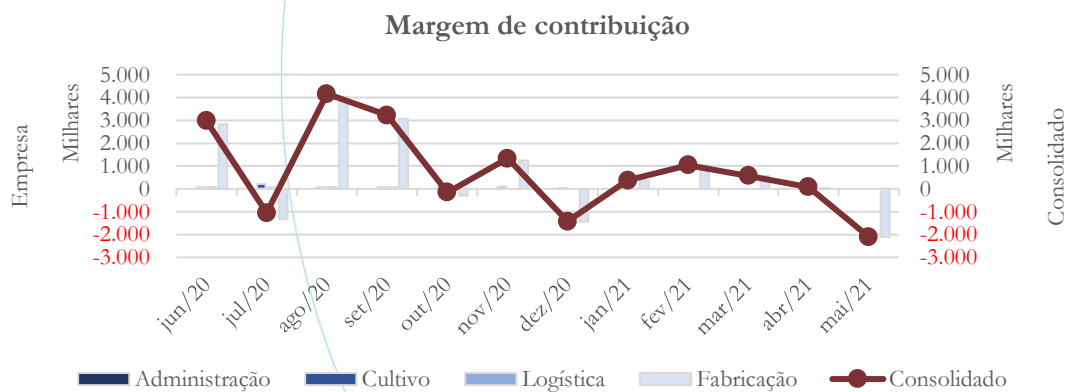
Gráfico 14



No mês de abril/2021 não foi contabilizado custo de vendas, sendo que no mês maio/2021, o saldo foi de R\$ 30,4 milhões. Solicitamos à recuperanda que nos informe a movimentação contabilizada no período.

4.2.4. Margem de Contribuição²⁴

Gráfico 15

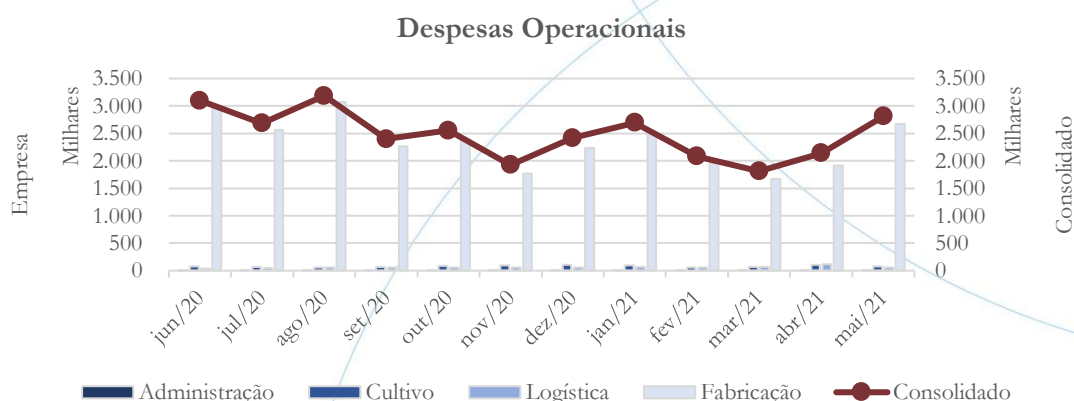


²⁴ Também conhecida como Lucro Bruto o qual é obtido pela diferença entre a receita advinda da venda e seus respectivos custos.

No mês de abril/2021, a margem de contribuição apresentou diminuição de 85,78%, enquanto no mês de maio/2021 o saldo foi negativo.

4.2.5. Despesas Operacionais

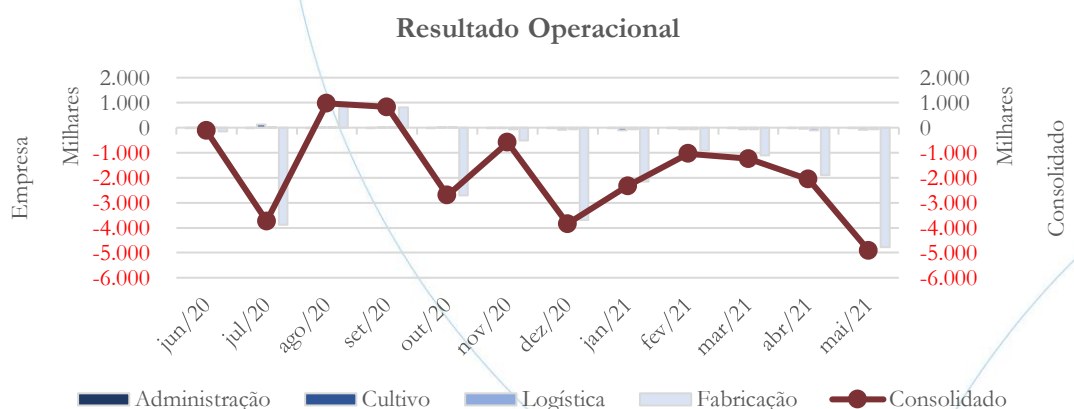
Gráfico 16



As despesas operacionais registraram aumento no saldo referente aos meses de abril (18,24%) e maio (31,26%).

4.2.6. Resultado Operacional (EBITDA)

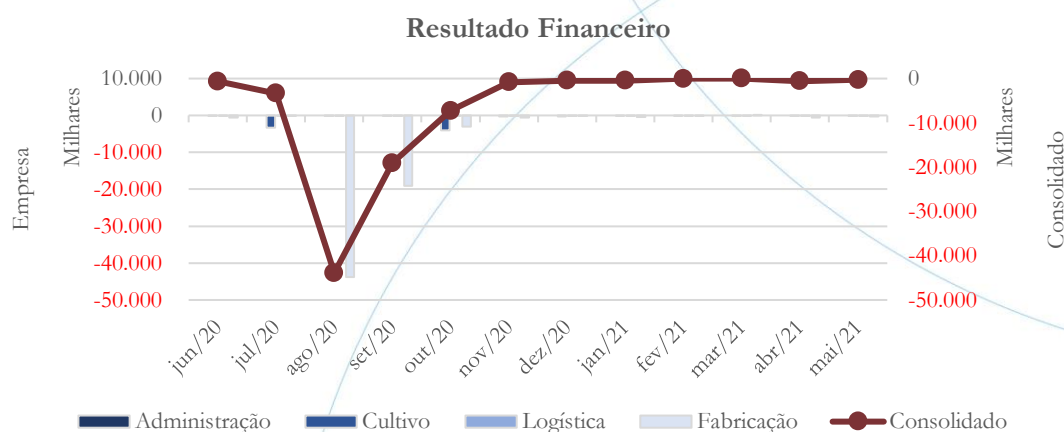
Gráfico 17



O resultado operacional apresentou saldo negativo nos meses de abril e maio de 2021 – conforme o gráfico acima.

4.2.7. Resultado Financeiro

Gráfico 18



O resultado financeiro mantém-se apresentando saldo negativo, passando de R\$ 606,7 mil no mês de abril/2021 para R\$ 291,2 mil no mês de maio/2021.

4.2.8. Resultado Não Operacional

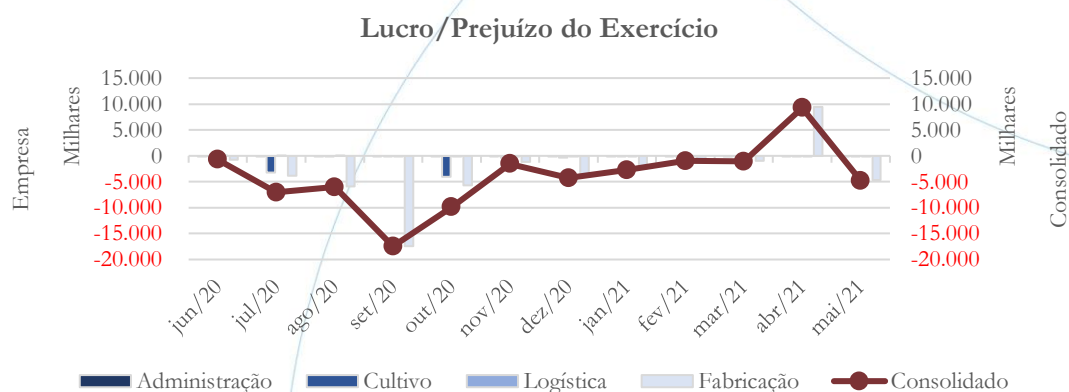
Gráfico 19



O saldo do resultado não operacionais passou de R\$ 142,8 mil no mês de março/2021 para R\$ 11,9 milhões no mês de abril/2021 e de R\$ 398 mil em maio/2021 – recurso esse proveniente do levantamento de valores bloqueados judicialmente, advindos de precatórios federais. Solicitamos à recuperanda que nos informe o motivo do recurso ter sido depositado na Transbri.

4.2.9. Resultado Líquido

Gráfico 20



O mês de abril/2021 registrou lucro líquido – favorecido pelo resultado não operacional citado no item anterior – enquanto no mês de maio/2021 registrou prejuízo líquido.

4.3. Demonstração do Fluxo de Caixa

De acordo com o Comitê de Pronunciamentos Contábeis (CPC 03 R2), a demonstração dos fluxos de caixa proporciona aos usuários das demonstrações contábeis parâmetro a respeito da capacidade da empresa de gerar ou não caixa e



equivalentes de caixa, bem como o uso destes recursos. Nesse sentido e, segundo Sérgio Adriano²⁵:

A DFC informa as entradas em dinheiro e as saídas em dinheiro de uma empresa em atividades operacionais, de investimentos e de financiamentos, sendo que a soma dessas três atividades resulta na variação líquida de caixa ocorrida no período contábil, que somada ao saldo inicial de caixa mais equivalente de caixa resulta no saldo final de caixa mais o equivalente de caixa.

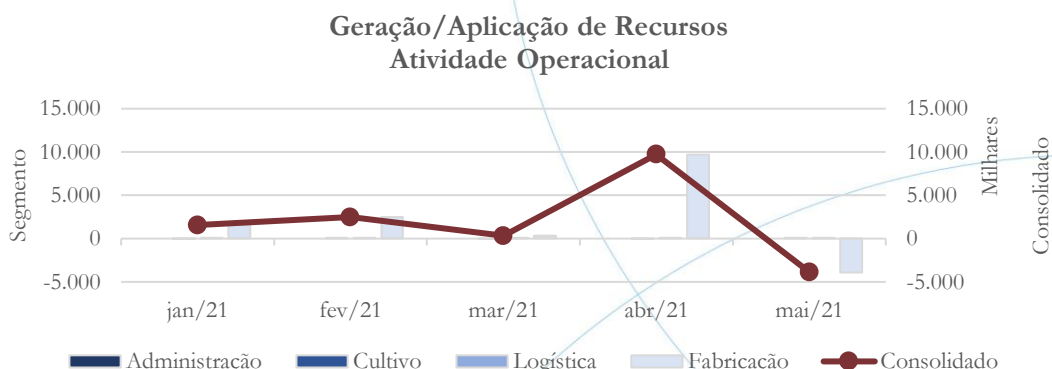
A DFC compreende os fluxos de caixa nas atividades operacionais, de investimento e de financiamento, as quais apresentaremos abaixo.

4.3.1. Atividades Operacionais

Decorrente da atividade operacional, o montante do fluxo de caixa demonstrará se as operações realizadas pela empresa são suficientes para amortizar empréstimos, manter sua capacidade operacional, pagar dividendos ou juros sobre o capital próprio, bem como realizar novos investimentos a partir do saldo contabilizado nesse caixa.

²⁵ Adriano, Sérgio. *Manual dos pronunciamentos contábeis comentados*, 1ª Edição. São Paulo: Atlas, 2018:217.

Gráfico 21

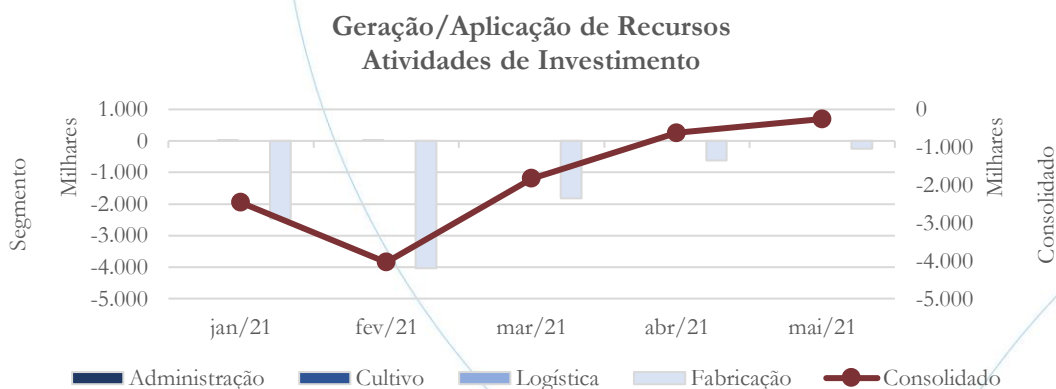


Após gerar recursos no valor de R\$ 9,7 milhões no mês de abril/2021, a atividades operacionais da recuperanda demonstraram saldo negativo no valor R\$ 3,9 milhões do caixa da empresa referente ao mês de maio/2021 – demonstrando consumo de caixa na operação.

4.3.1. Atividades de Investimentos

O fluxo advindo dessa atividade representa os gastos com despesas de capital ou não efetuados visando o patrimônio de longo prazo, isto é, o negócio em funcionamento.

Gráfico 22

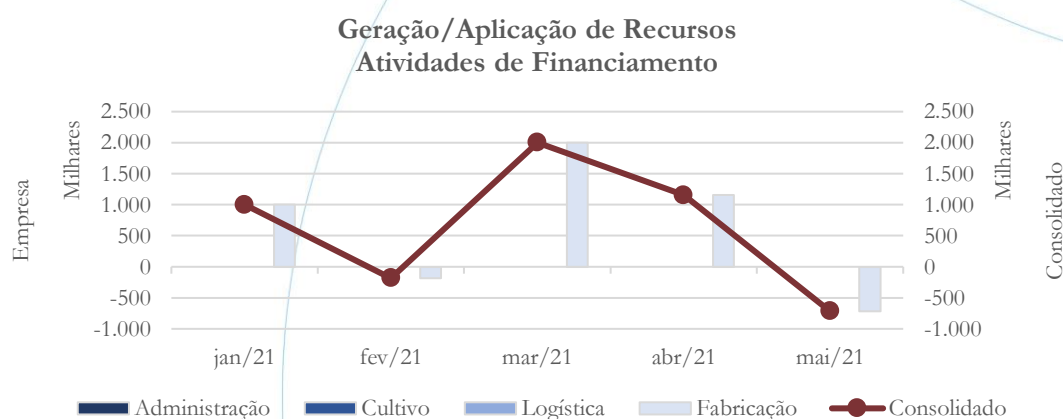


As atividades de investimento, no caso da recuperanda, em imobilizado, demonstraram consumir recursos no valor de R\$ 617 mil em abril/2021 e de R\$ 253,6 mil em maio/2021.

4.3.2. Atividades de Financiamento

O fluxo de caixa das atividades de financiamento representa as entradas com empréstimos e financiamentos de curto prazo, assim como saídas com pagamento destas dívidas e pagamento de proventos aos acionistas.

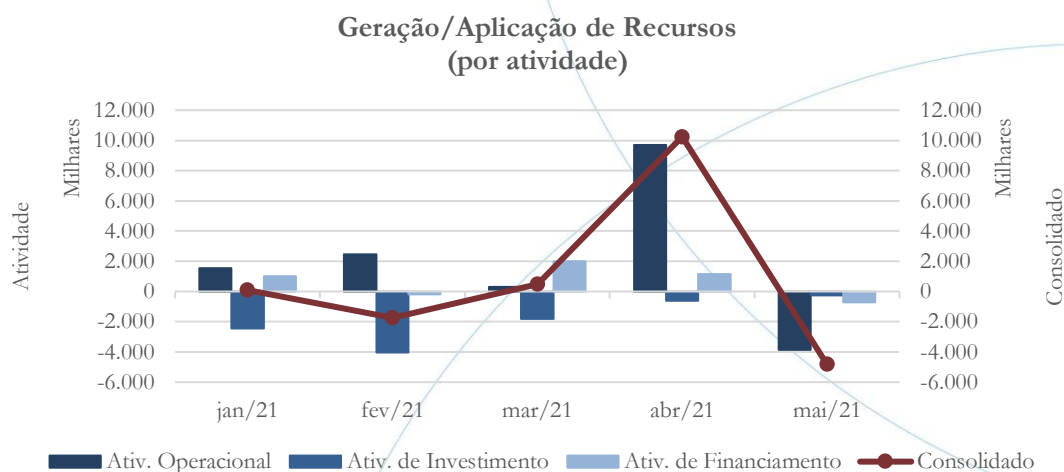
Gráfico 23



As atividades de financiamento demonstraram a geração de R\$ 1,1 milhão em recursos no mês de abril/2021, ou seja, foram captados no mercado o valor descrito, no caso específico: em adiantamentos de clientes. No mês de maio/2021 houve gastos no montante de R\$ 715,9 mil referente ao pagamento de empréstimos e devolução de adiantamentos.

4.3.3. Fluxo de Caixa Consolidado

Gráfico 24



A partir do gráfico acima verifica-se que houve geração de caixa com saldo no valor de R\$ 10,2 milhões no mês de abril/2021, enquanto no mês de maio/2021 esse foi negativo – consumido – no valor de R\$ 4,8 milhões.

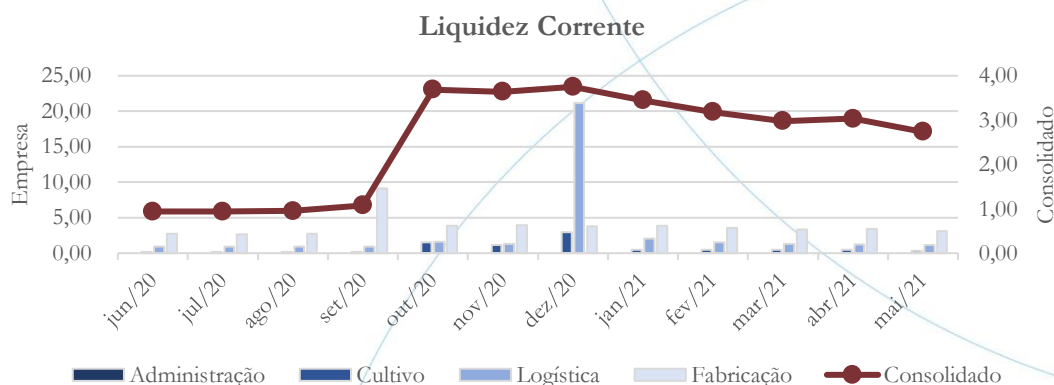
4.4. Índices e Indicadores

Os índices e indicadores são resultados obtidos através da análise contábil da empresa, os quais fornecem informações relevantes a respeito das operações realizadas possibilitando uma melhor avaliação, via fórmulas matemáticas, na averiguação das demonstrações financeiras.

4.4.1. Liquidez Corrente

A liquidez corrente²⁶ – obtida através da razão entre o ativo circulante e o passivo circulante – tem como objetivo demonstrar se a empresa está cumprindo com as obrigações imediatas, ou seja, àquelas de curto prazo.

Gráfico 25



No mês de maio/2021, o grupo demonstrou possuir R\$ 2,74 para cada R\$ 1,00 de dívida adquirida a curto prazo.

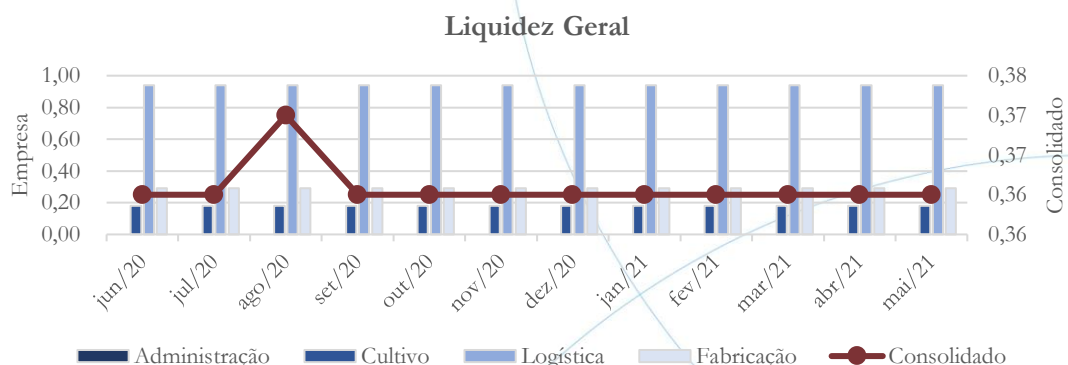
4.4.2. Liquidez Geral

Objetiva comparar a capacidade da empresa a curto e a longo prazo²⁷. Neste sentido, quando o resultado deste for menor que 1, em tese, a empresa estaria com problemas financeiros e, conseqüentemente, apresentaria dificuldades em cumprir suas obrigações.

²⁶ Quanto maior for o índice encontrado, melhor é a situação de liquidez da empresa.

²⁷ Calcula-se a liquidez geral através da soma do ativo circulante e realizável a longo prazo dividido pela soma do passivo circulante e não circulante.

Gráfico 26

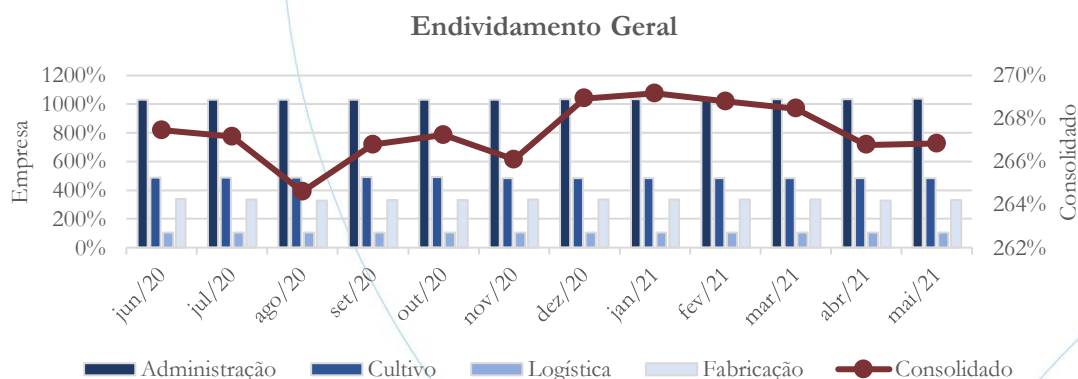


Considerando os direitos e obrigações a curto e longo prazo, o grupo demonstrou possuir R\$ 0,36 para cada R\$ 1,00 de obrigação adquirida.

4.4.3. Endividamento

O objetivo deste índice é verificar o percentual de capital de terceiros que a empresa utiliza naquele período em análise. Neste sentido, quanto mais elevado for o índice, maior o grau de endividamento no andamento de suas atividades.

Gráfico 27

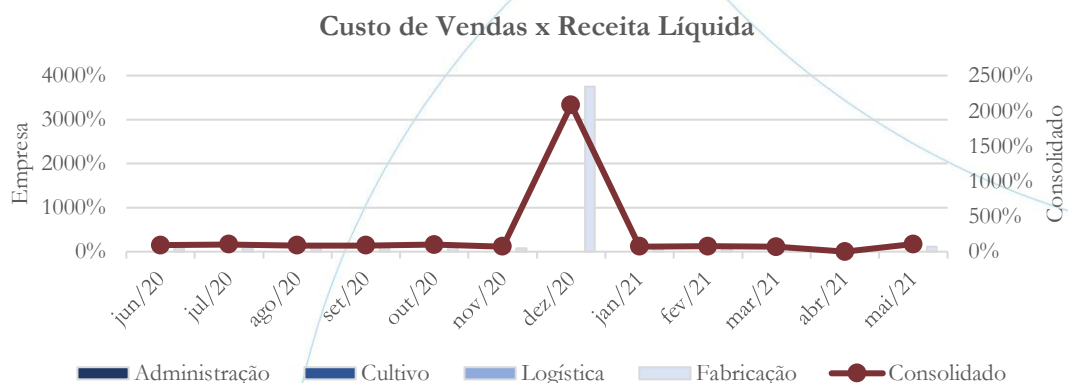


O endividamento geral apresentou índice de 267% no mês de maio/2021, indicando dependência de capital de terceiros na operação.

4.4.4. Participação do Custo de Vendas

Mostra a participação do custo de vendas na receita líquida auferida em cada período.

Gráfico 28

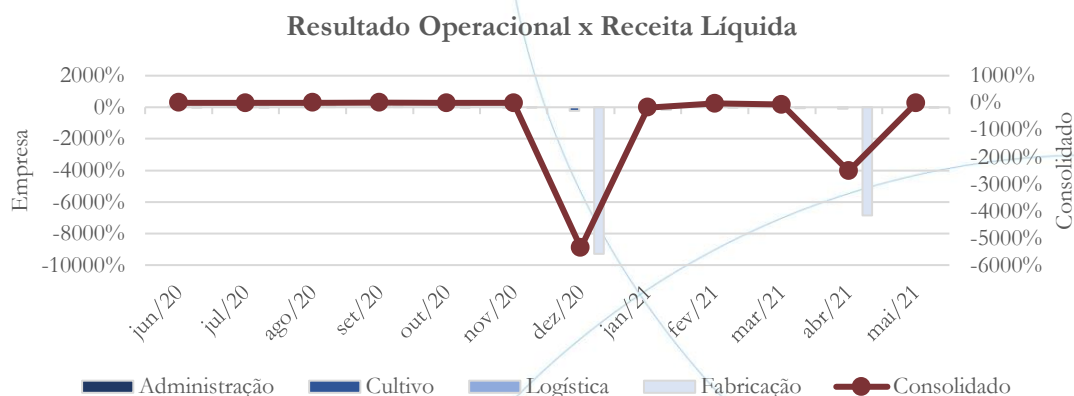


No mês de maio/2021, o custo de vendas representou 107,43% da receita líquida.

4.4.5. Resultado da operação

O EBITDA (*Earnings before interests, taxes, depreciation and amortizations*) – resultado antes dos juros, impostos, depreciação e amortizações – que mede o resultado da operação. Neste sentido, este nos mostra quanto dinheiro é gerado pelos ativos operacionais.

Gráfico 29

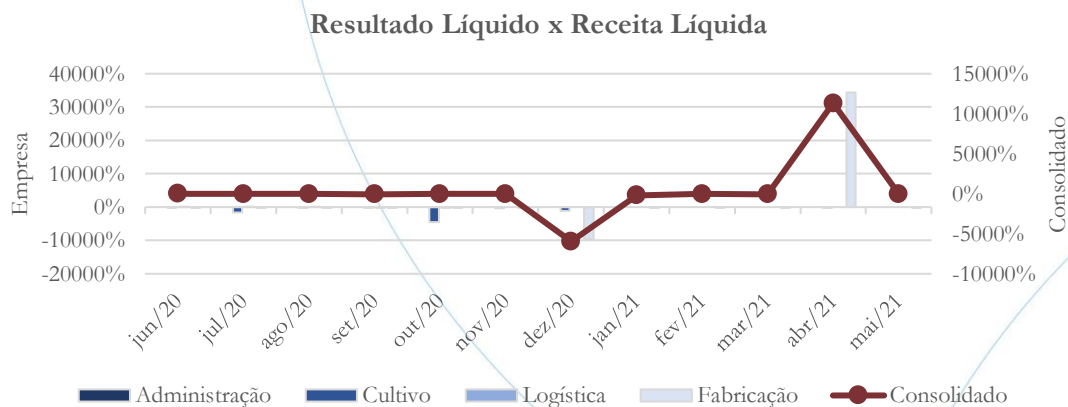


O retorno operacional, no mês de maio/2021, foi negativo com taxa de 17,37%, conforme gráfico acima.

4.4.6. Retorno Líquido

O resultado líquido desconsidera todos os fatores que influenciam o resultado de uma operação, ou seja, depreciação, amortizações, juros pagos e recebidos, receitas e despesas não operacionais, impostos sobre lucro, entre outros – isto é, apresenta o lucro que o ativo realmente oferece à empresa.

Gráfico 30

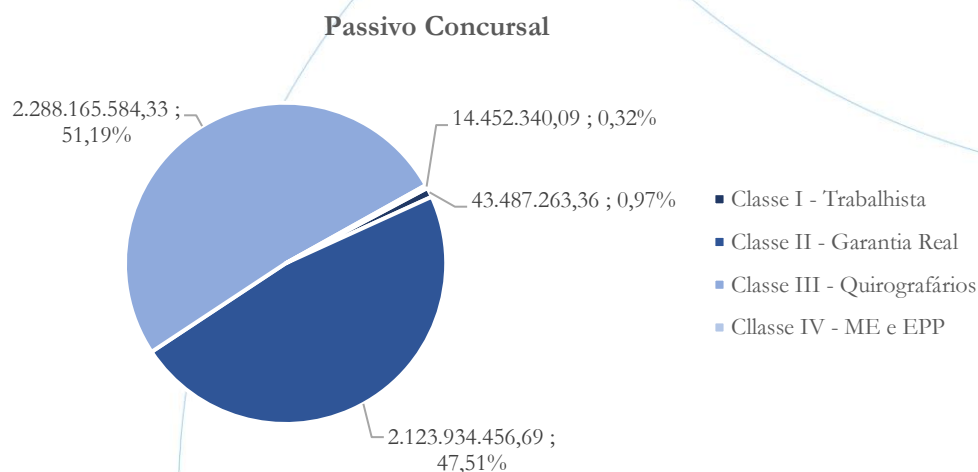


O retorno líquido também é negativo, conforme gráfico acima.

5. Passivo Concursal

O passivo concursal²⁸ possui valor total de R\$ 4,47 bilhões, conforme gráfico abaixo:

Gráfico 31



Conforme a tabela abaixo, esse distribui-se da seguinte forma:

Classes de Credores	Quantidade de Credores	Valor do Crédito	Participação da Classe
Classe I - Trabalhista	757	43.487.263,36	0,97%
Classe II - Garantia Real	2	2.123.934.456,69	47,51%
Classe III - Quirografários	651	2.288.165.584,33	51,19%
Classe IV - ME e EPP	83	14.452.340,09	0,32%
Total	1.493	4.470.039.644,47	100,00%

²⁸ Atualizado em maio/2021.

A Classe I possui 757 credores, representando 0,97% do passivo total, enquanto na Classe II há 2 credores, os quais representam 47,51% do valor. Na Classe III, representando 51,19% do passivo total há 651 credores, enquanto na Classe IV há 83 credores, representando 0,32% do valor total.

6. Análise e considerações finais

Devido a condição climática, o Grupo apresenta um mix de produção mais alcooleira (63,45% etanol e 36,55% açúcar), registrando aumento nas contratações de mão-de-obra CLT e também safristas. Refletindo o período, no mês de maio houve elevação no faturamento, embora ainda haja prejuízo bruto e líquido.

No mais, continuaremos acompanhando.

7. Acompanhamento processual

Recuperação Judicial

Processo n. 1000431-30.2020.8.26.0547



14/05/2020	• Petição inicial
19/06/2020	• Deferimento Pedido de Homologação da RJ
10/07/2020	• Edital Art. 52, §1º
26/08/2020	• Plano de Recuperação Judicial protocolado aos autos
18/12/2020	• Adendo ao Plano de Recuperação protocolado aos autos
27/01/2021	• Edital Art. 7º, §2º
27/01/2021	• Relação de Credores Art. 7º, §2º
10/03/2021	• Edital Art. 53, § único
18/03/2021	• Edital Art. 53, § único – Publicação em jornal

Para verificação do andamento processual acesse o site: www.r4cempresarial.com.br

8. Anexos

USINA SANTA RITA S.A ACUCAR E ALCOOL
C.N.P.J. 45.353.547/0001-09

BALANÇO PATRIMONIAL

ATIVO		PASSIVO	
	abr/21		abr/21
ATIVO CIRCULANTE	174.731.939	PASSIVO CORRENTE	75.103.352
Caixa	12.202.100	Fornecedores	11.608.782
Banco Conta Movimento	1.934	Obrigações trabalhistas e previdenciária	14.239.733
Contas a Receber	39.062	Obrigações Tributárias	44.472.374
Estoques	4.486.125	Parcelamento de Impostos	612.825
Impostos a Recuperar	122.402.330	Débitos com Pessoas Ligadas	-
Adiantamentos a terceiros	11.138.261	Adiantamento de Clientes	4.166.330
Creditos com Pessoas Ligadas	2.957.168	Outras Contas a Pagar	3.308
Outras Contas	21.504.959		
ATIVO NÃO CIRCULANTE	690.667.670	PASSIVO NÃO CIRCULANTE	2.282.098.314
Deposito/Bloqueio Judicial	-	Capital de Giro - Empréstimos	493.031
Creditos com Pessoas Ligadas	653.006.348	Obrigações Tributárias	1.309.371.828
Contas a Receber Parceria	37.660.199	Obrigações a Pagar RJ	950.757.032
Outras Contas	1.123	Valores ilíquido e Controverso	18.335.693
PERMANENTE	88.500	Parcelamento de Impostos	3.140.730
Participações em Cooperativas	88.500	Débitos com Pessoas Ligadas	-
IMOBILIZADO	21.734.869	TOTAL PASSIVO	2.357.201.666
Imobilizado	62.364.649	PATRIMONIO LIQUIDO	(1.469.978.687,58)
(-)Depreciações	(47.490.385)	Capital Social	18.813.866
Obras em andamento	6.860.605	Reserva de Capital	-
Outras Imobilizações	-	Reserva de Reavaliação	-
		Lucros/ Prejuizos Acumulados	(1.494.382.668)
		Lucros/ Prejuizo Exercício	5.590.114
TOTAL ATIVO	887.222.978	TOTAL DO PASSIVO + PL	887.222.978

Nelson Afif Cury

Diretor Presidente

CPF: 419.222.208-68

Rosemeire Maria Garcia

Contadora Responsável

CPF: 306.575.608-04

CRC: 1SP 308.365/O-0

USINA SANTA RITA S.A ACUCAR E ALCOOL
C.N.P.J. 45.353.547/0001-09

DRE - Demonstração Resultado do Exercício

	jan/21	fev/21	mar/21	abr/21
RECEITA BRUTA	1.480.727	4.333.137	1.895.069	27.894
Receita de Vendas	1.480.727	4.333.137	1.895.069	27.894
(-) Deduções da Receita	(135.689)	(74.997)	(7.882)	(327)
RECEITA LIQUIDA	1.345.038	4.258.140	1.887.188	27.567
(-) CPV	(977.767)	(3.217.816)	(1.313.231)	-
LUCRO BRUTO	367.271	1.040.324	573.957	27.567
DESPESAS OPERACIONAIS	(2.245.014)	(1.859.955)	(1.564.104)	(1.796.404)
Despesas Administrativa	(2.245.014)	(1.859.955)	(1.564.104)	(1.796.404)
RESULTADO OPERACIONAL	(1.877.743)	(819.631)	(990.147)	(1.768.837)
RESULTADO FINANCEIRO	(407.558)	(3.101)	8.916	(503.994)
Receitas Financeiras	135	-	19.417	259
Despesas Financeiras	(71.829)	(3.101)	(9.201)	(167.260)
Despesas Financeiras Incorridas	(335.864)	-	(1.300)	(336.993)
RESULTADO NÃO OPERACIONAL	11.196	68.034	122.739	11.750.241
Receitas não Operacionais	11.196	68.034	122.739	11.750.241
RESULTADO ANTES IRPJ/CSLL	(2.274.106)	(754.698)	(858.492)	9.477.410
(-) IRPJ	-	-	-	-
(-) CSLL	-	-	-	-
Lucro/Prejuízo do Exercício (-)	(2.274.106)	(754.698)	(858.492)	9.477.410

USINA SANTA RITA S.A ACUCAR E ALCOOL
C.N.P.J. 45.353.547/0001-09

DEMONSTRAÇÕES DE FLUXO DE CAIXA - MÉTODO INDIRETO		abr/21
FLUXO DE CAIXA DAS ATIVIDADES OPERACIONAIS		
(+/-)	Lucro ou Prejuízo Líquido do Exercício (depois da Prov. IR/CSLL)	9.477.410
AJUSTE DE VALORES CONTIDOS NA DRE, PORQUE NÃO AFETARAM O CAIXA		-
(+/-)	Depreciação/Amortização/Exaustão	53.660
(+/-)	Resultado de Equivalência Patrimonial	
(+/-)	Provisões (Recomendação do item 22 Res. CFC 1.125/2008)	403.987
(+/-)	Juros Incorridos e Variações Cambiais Incorridas	336.993
AJUSTE DE VALORES, PELAS VARIAÇÕES DOS ATIVOS E PASSIVOS OPERACIONAIS		10.272.051
(+/-)	Contas a Receber	207.067
(+/-)	Adiantamentos a Terceiros	(1.998.223)
(+/-)	Créditos com Pessoas Ligadas	(552.227)
(+/-)	Outras Contas	(6.849.976)
(+/-)	Impostos a Recuperar	(1.100.184)
(+/-)	Estoques	(1.308.428)
(+/-)	Outros Créditos	7.500.010
(+/-)	Contas fornecedores	2.452.387
(+/-)	Obrigações Trabalhistas	996.154
(+/-)	Obrigações Tributárias	84.587
(+/-)	Outros Contas a Pagar	27
(+/-)	Débitos com Pessoas Ligadas	-
CAIXA LÍQUIDO DAS ATIVIDADES OPERACIONAIS		(568.805)
FLUXO DE CAIXA DAS ATIVIDADES DE INVESTIMENTOS		
(+)	Recebimento de Dividendos	
(+/-)	Imobilizado	(617.030)
CAIXA LÍQUIDO DAS ATIVIDADES DE INVESTIMENTOS		(617.030)
FLUXO DE CAIXA DAS ATIVIDADES DE FINANCIAMENTOS		
(+/-)	Empréstimos Obtidos	-
(+/-)	Adiantamento de Clientes	1.154.982
(+/-)	Pagamento de Dividendos aos Acionistas	
CAIXA LÍQUIDO DAS ATIVIDADES DE FINANCIAMENTOS		1.154.982
VARIAÇÃO LÍQUIDO AO CAIXA E EQUIVALENTES DE CAIXA		10.241.198
CAIXA E EQUIVALENTES DE CAIXA NO INICIO DO PERIODO		1.962.837
CAIXA E EQUIVALENTES DE CAIXA NO FIM DO PERIODO		12.204.035
VARIAÇÃO DAS CONTAS CAIXA/BANCOS/ EQUIVALENTES		10.241.198

Resumo das Demonstrações dos fluxos de caixa

Saldo inicial do exercício	1.962.837
Caixa (aplicado) gerado das atividades de investimentos	(617.030)
Caixa (aplicado) gerado das atividades de financiamentos	1.154.982
Caixa (aplicado) gerado das atividades operacionais	9.703.246
Saldo final do exercício	12.204.035

USINA MARINGA IND E COM LTDA
C.N.P.J. 43.951.227/0001-25

BALANÇO PATRIMONIAL

ATIVO		PASSIVO	
	abr/21		abr/21
ATIVO CIRCULANTE	84.012.465	PASSIVO CORRENTE	1.539.572
Caixa	6.134	Fornecedores	21.312
Banco Conta Movimento	189	Obrigações trabalhistas e previdenciária	537.300
Contas a Receber	159.983	Obrigações Tributárias	222.627
Estoques	-	Parcelamento de Impostos	441.696
Impostos a Recuperar	83.839.254	Débitos com Pessoas Ligadas	316.433
Adiantamentos a terceiros	6.905	Adiantamento de Clientes	-
Creditos com Pessoas Ligadas	0	Outras Contas a Pagar	204
Outras Contas	-		
ATIVO NÃO CIRCULANTE	28.427.480	PASSIVO NÃO CIRCULANTE	988.009.311
Deposito/Bloqueio Judicial	4.102	Capital de Giro - Empréstimos	-
Creditos com Pessoas Ligadas	28.423.378	Obrigações Tributárias	899.333.762
Contas a Receber Parceria	-	Obrigações a Pagar RJ	63.289.132
Outras Contas	-	Valores ilíquido e Controverso	21.032.257
PERMANENTE	-	Parcelamento de Impostos	4.354.161
Outros Investimentos	-	Débitos com Pessoas Ligadas	-
IMOBILIZADO	14.385.910	TOTAL PASSIVO	989.548.883
Imobilizado	74.203.460	PATRIMONIO LIQUIDO	(862.723.028,02)
(-)Depreciações	(73.536.046)	Capital Social	30.261.371
Obras em andamento	-	Reserva de Capital	-
Outras Imobilizações	13.718.496	Reserva de Reavaliação	-
		Lucros/ Prejuizos Acumulados	(892.514.043)
		Lucros/ Prejuizo Exercício	(470.356)
TOTAL ATIVO	126.825.855	TOTAL DO PASSIVO + PL	126.825.855

Nelson Afif Cury

Diretor Presidente

CPF: 419.222.208-68

Rosemeire Maria Garcia

Contadora Responsável

CPF: 306.575.608-04

CRC: 1SP 308.365/O-0

USINA MARINGA IND E COM LTDA
C.N.P.J. 43.951.227/0001-25

DRE - Demonstração Resultado do Exercício

	jan/21	fev/21	mar/21	abr/21
RECEITA BRUTA	-	-	-	-
Receita de Vendas	-	-	-	-
(-) Deduções da Receita	-	-	-	-
RECEITA LIQUIDA	-	-	-	-
(-) CPV	-	-	-	-
LUCRO BRUTO	-	-	-	-
DESPESAS OPERACIONAIS	(278.998)	(98.034)	(108.600)	(121.892)
Despesas Administrativa	(278.998)	(98.034)	(108.600)	(121.892)
RESULTADO OPERACIONAL	(278.998)	(98.034)	(108.600)	(121.892)
RESULTADO FINANCEIRO	(6.779)	(143)	(144)	(27.614)
Receitas Financeiras	-	-	-	-
Despesas Financeiras	(2.045)	(143)	(144)	(144)
Despesas Financeiras Incorridas	(4.734)	-	-	(27.471)
RESULTADO NÃO OPERACIONAL	7.986	8.826	8.826	146.211
Receitas não Operacionais	7.986	8.826	8.826	146.211
RESULTADO ANTES IRPJ/CSLL	(277.791)	(89.352)	(99.918)	(3.296)
(-) IRPJ	-	-	-	-
(-) CSLL	-	-	-	-
Lucro/Prejuízo do Exercício (-)	(277.791)	(89.352)	(99.918)	(3.296)

Este documento foi assinado digitalmente por Rosemeire Maria Garcia e Nelson Afif Cury.
 Para verificar as assinaturas vá ao site <https://www.portaldassinaturas.com.br:443> e utilize o código F7E8-2DE9-A160-AB93.

Este documento é cópia do original, assinado digitalmente por MAURICIO DELLOVA DE CAMPOS e Tribunal de Justiça do Estado de São Paulo, protocolado em 07/07/2021 às 12:52, sob o número WSRQ21700109820. Para conferir o original, acesse o site <https://esaj.tjsp.jus.br/pastadigital/pg/abrirConferenciaDocumento.do>, informe o processo 0000561-37.2020.8.26.0547 e código 1Ws388lv.

USINA MARINGA IND E COM LTDA
C.N.P.J. 43.951.227/0001-25

DEMONSTRAÇÕES DE FLUXO DE CAIXA - MÉTODO INDIRETO		abr/21
FLUXO DE CAIXA DAS ATIVIDADES OPERACIONAIS		
(+/-)	Lucro ou Prejuízo Líquido do Exercício (depois da Prov. IR/CSLL)	(3.296)
AJUSTE DE VALORES CONTIDOS NA DRE, PORQUE NÃO AFETARAM O CAIXA		-
(+/-)	Depreciação/Amortização/Exaustão	18.379
(+/-)	Resultado de Equivalência Patrimonial	
(+/-)	Provisões (Recomendação do item 22 Res. CFC 1.125/2008)	7.624
(+/-)	Juros Incorridos e Variações Cambiais Incorridas	27.471
AJUSTE DE VALORES, PELAS VARIAÇÕES DOS ATIVOS E PASSIVOS OPERACIONAIS		50.178
(+/-)	Contas a Receber	-
(+/-)	Adiantamentos a Terceiros	1.740
(+/-)	Créditos com Pessoas Ligadas	-
(+/-)	Outras Contas	-
(+/-)	Impostos a Recuperar	12.532
(+/-)	Estoques	-
(+/-)	Outros Créditos	-
(+/-)	Contas fornecedores	21.312
(+/-)	Obrigações Trabalhistas	4.541
(+/-)	Obrigações Tributárias	(56.652)
(+/-)	Outros Contas a Pagar	-
(+/-)	Débitos com Pessoas Ligadas	(33.059)
CAIXA LÍQUIDO DAS ATIVIDADES OPERACIONAIS		(49.585)
FLUXO DE CAIXA DAS ATIVIDADES DE INVESTIMENTOS		
(+)	Recebimento de Dividendos	
(+/-)	Imobilizado	-
CAIXA LÍQUIDO DAS ATIVIDADES DE INVESTIMENTOS		-
FLUXO DE CAIXA DAS ATIVIDADES DE FINANCIAMENTOS		
(+/-)	Empréstimos Obtidos	-
(+/-)	Adiantamento de Clientes	-
(+/-)	Pagamento de Dividendos aos Acionistas	-
CAIXA LÍQUIDO DAS ATIVIDADES DE FINANCIAMENTOS		-
VARIAÇÃO LÍQUIDO AO CAIXA E EQUIVALENTES DE CAIXA		593
CAIXA E EQUIVALENTES DE CAIXA NO INICIO DO PERIODO		5.729
CAIXA E EQUIVALENTES DE CAIXA NO FIM DO PERIODO		6.323
VARIAÇÃO DAS CONTAS CAIXA/BANCOS/ EQUIVALENTES		593

Resumo das Demonstrações dos fluxos de caixa

Saldo inicial do exercício	5.729
Caixa (aplicado) gerado das atividades de investimentos	-
Caixa (aplicado) gerado das atividades de financiamentos	-
Caixa (aplicado) gerado das atividades operacionais	593
Saldo final do exercício	6.323

TRANSBRI UNICA TRANSP.LTDA
C.N.P.J. 01.279.130/0001-78

BALANÇO PATRIMONIAL

ATIVO		PASSIVO	
	abr/21		abr/21
ATIVO CIRCULANTE	4.146.154	PASSIVO CORRENTE	3.354.200
Caixa	-	Fornecedores	-
Banco Conta Movimento	952	Obrigações trabalhistas e previdenciária	-
Contas a Receber	-	Obrigações Tributárias	3.840
Estoques	-	Parcelamento de Impostos	44.063
Impostos a Recuperar	1.115.337	Débitos com Pessoas Ligadas	3.306.298
Adiantamentos a terceiros	-	Adiantamento de Clientes	-
Creditos com Pessoas Ligadas	3.029.865	Outras Contas a Pagar	-
Outras Contas	-		
ATIVO NÃO CIRCULANTE	765.108.139	PASSIVO NÃO CIRCULANTE	832.659.177
Deposito/Bloqueio Judicial	-	Capital de Giro - Empréstimos	-
Creditos com Pessoas Ligadas	765.108.139	Obrigações Tributárias	12.666.196
Contas a Receber Parceria	-	Obrigações a Pagar RJ	1.766.487
Outras Contas	-	Valores ilíquido e Controverso	-
PERMANENTE	-	Parcelamento de Impostos	47.081
Outros Investimentos	-	Débitos com Pessoas Ligadas	818.179.412
IMOBILIZADO	377.568	TOTAL PASSIVO	836.013.377
Imobilizado	12.637.728	PATRIMONIO LIQUIDO	(66.381.515,78)
(-)Depreciações	(12.260.160)	Capital Social	30.000
Obras em andamento	-	Reserva de Capital	-
Outras Imobilizações	-	Reserva de Reavaliação	-
		Lucros/ Prejuizos Acumulados	(66.142.811)
		Lucros/ Prejuizo Exercício	(268.705)
TOTAL ATIVO	769.631.861	TOTAL DO PASSIVO + PL	769.631.861

Nelson Afif Cury

Diretor Presidente

CPF: 419.222.208-68

Rosemeire Maria Garcia

Contadora Responsável

CPF: 306.575.608-04

CRC: 1SP 308.365/O-0

TRANSBRI UNICA TRANSP.LTDA
C.N.P.J. 01.279.130/0001-78

DRE - Demonstração Resultado do Exercício

	jan/21	fev/21	mar/21	abr/21
RECEITA BRUTA	-	-	-	-
Receita de Vendas	-	-	-	-
(-) Deduções da Receita	-	-	-	-
RECEITA LIQUIDA	-	-	-	-
(-) CPV	-	-	-	-
LUCRO BRUTO	-	-	-	-
DESPESAS OPERACIONAIS	(53.013)	(49.786)	(58.714)	(105.628)
Despesas Administrativa	(53.013)	(49.786)	(58.714)	(105.628)
RESULTADO OPERACIONAL	(53.013)	(49.786)	(58.714)	(105.628)
RESULTADO FINANCEIRO	(724)	(503)	166	(503)
Receitas Financeiras	-	90	782	90
Despesas Financeiras	(617)	(591)	(617)	(592)
Despesas Financeiras Incorridas	(107)	(2)	-	-
RESULTADO NÃO OPERACIONAL	-	-	-	-
Receitas não Operacionais	-	-	-	-
RESULTADO ANTES IRPJ/CSLL	(53.737)	(50.289)	(58.549)	(106.130)
(-) IRPJ	-	-	-	-
(-) CSLL	-	-	-	-
Lucro/Prejuízo do Exercício (-)	(53.737)	(50.289)	(58.549)	(106.130)

Este documento foi assinado digitalmente por Rosemeire Maria Garcia e Nelson Afif Cury.
Para verificar as assinaturas vá ao site <https://www.portaldassinaturas.com.br:443> e utilize o código F7E8-2DE9-A160-AB93.

TRANSBRI UNICA TRANSP.LTDA
C.N.P.J. 01.279.130/0001-78

DEMONSTRAÇÕES DE FLUXO DE CAIXA - MÉTODO INDIRETO		abr/21
FLUXO DE CAIXA DAS ATIVIDADES OPERACIONAIS		
(+/-)	Lucro ou Prejuízo Líquido do Exercício (depois da Prov. IR/CSLL)	(106.130)
AJUSTE DE VALORES CONTIDOS NA DRE, PORQUE NÃO AFETARAM O CAIXA		
(+/-)	Depreciação/Amortização/Exaustão	-
(+/-)	Resultado de Equivalência Patrimonial	-
(+/-)	Provisões (Recomendação do item 22 Res. CFC 1.125/2008)	-
(+/-)	Juros Incorridos e Variações Cambiais Incorridas	-
AJUSTE DE VALORES, PELAS VARIAÇÕES DOS ATIVOS E PASSIVOS OPERACIONAIS		
		(106.130)
(+/-)	Contas a Receber	-
(+/-)	Adiantamentos a Terceiros	25.000
(+/-)	Créditos com Pessoas Ligadas	(654.830)
(+/-)	Outras Contas	-
(+/-)	Impostos a Recuperar	-
(+/-)	Estoques	-
(+/-)	Outros Créditos	-
(+/-)	Contas fornecedores	-
(+/-)	Obrigações Trabalhistas	-
(+/-)	Obrigações Tributárias	(2.410)
(+/-)	Outros Contas a Pagar	-
(+/-)	Débitos com Pessoas Ligadas	738.731
CAIXA LÍQUIDO DAS ATIVIDADES OPERACIONAIS		106.491
FLUXO DE CAIXA DAS ATIVIDADES DE INVESTIMENTOS		
(+)	Recebimento de Dividendos	-
(+/-)	Imobilizado	-
CAIXA LÍQUIDO DAS ATIVIDADES DE INVESTIMENTOS		
		-
FLUXO DE CAIXA DAS ATIVIDADES DE FINANCIAMENTOS		
(+/-)	Empréstimos Obtidos	-
(+/-)	Adiantamento de Clientes	-
(+/-)	Pagamento de Dividendos aos Acionistas	-
CAIXA LÍQUIDO DAS ATIVIDADES DE FINANCIAMENTOS		
		-
VARIAÇÃO LÍQUIDO AO CAIXA E EQUIVALENTES DE CAIXA		360
CAIXA E EQUIVALENTES DE CAIXA NO INICIO DO PERIODO		592
CAIXA E EQUIVALENTES DE CAIXA NO FIM DO PERIODO		952
VARIAÇÃO DAS CONTAS CAIXA/BANCOS/ EQUIVALENTES		360

Resumo das Demonstrações dos fluxos de caixa

Saldo inicial do exercício	592
Caixa (aplicado) gerado das atividades de investimentos	-
Caixa (aplicado) gerado das atividades de financiamentos	-
Caixa (aplicado) gerado das atividades operacionais	360
Saldo final do exercício	952

AGRO PECUARIA CORREGO RICO LTDA
C.N.P.J. 49.934.383/0001-64

BALANÇO PATRIMONIAL

ATIVO		PASSIVO	
	abr/21		abr/21
ATIVO CIRCULANTE	1.657.121	PASSIVO CORRENTE	163.328
Caixa	-	Fornecedores	-
Banco Conta Movimento	280	Obrigações trabalhistas e previdenciária	-
Contas a Receber	-	Obrigações Tributárias	39.682
Estoques	-	Parcelamento de Impostos	76.357
Impostos a Recuperar	1.656.841	Débitos com Pessoas Ligadas	47.289
Adiantamentos a terceiros	-	Adiantamento de Clientes	-
Creditos com Pessoas Ligadas	-	Outras Contas a Pagar	-
Outras Contas	-		
ATIVO NÃO CIRCULANTE	233	PASSIVO NÃO CIRCULANTE	340.720.093
Deposito/Bloqueio Judicial	233	Capital de Giro - Empréstimos	-
Creditos com Pessoas Ligadas	-	Obrigações Tributárias	76.490.463
Contas a Receber Parceria	-	Obrigações a Pagar RJ	-
Outras Contas	-	Valores ilíquido e Controverso	-
		Parcelamento de Impostos	693.430
		Débitos com Pessoas Ligadas	263.536.200
PERMANENTE	-		
Outros Investimentos	-		
		TOTAL PASSIVO	340.883.421
IMOBILIZADO	10.384.749	PATRIMONIO LIQUIDO	(328.841.318,23)
Imobilizado	11.326.147	Capital Social	108.216
(-)Depreciações	(941.398)	Reserva de Capital	-
Obras em andamento	-	Reserva de Reavaliação	-
Outras Imobilizações	-	Lucros/ Prejuizos Acumulados	(328.817.024)
		Lucros/ Prejuizo Exercício	(132.510)
TOTAL ATIVO	12.042.103	TOTAL DO PASSIVO + PL	12.042.103

Nelson Afif Cury

Diretor Presidente

CPF: 419.222.208-68

Rosemeire Maria Garcia

Contadora Responsável

CPF: 306.575.608-04

CRC: 1SP 308.365/O-0

AGRO PECUARIA CORREGO RICO LTDA
C.N.P.J. 49.934.383/0001-64

DRE - Demonstração Resultado do Exercício

	jan/21	fev/21	mar/21	abr/21
RECEITA BRUTA	-	-	-	-
Receita de Vendas	-	-	-	-
(-) Deduções da Receita	-	-	-	-
RECEITA LIQUIDA	-	-	-	-
(-) CPV	-	-	-	-
LUCRO BRUTO	-	-	-	-
DESPESAS OPERACIONAIS	(60.525)	(22.823)	(22.131)	(63.012)
Despesas Administrativa	(60.525)	(22.823)	(22.131)	(63.012)
RESULTADO OPERACIONAL	(60.525)	(22.823)	(22.131)	(63.012)
RESULTADO FINANCEIRO	(1.041)	(7.454)	(818)	(985)
Receitas Financeiras	-	-	-	-
Despesas Financeiras	(945)	(961)	(818)	(985)
Despesas Financeiras Incorridas	(96)	(6.493)	-	-
RESULTADO NÃO OPERACIONAL	11.570	11.570	11.570	11.570
Receitas não Operacionais	11.570	11.570	11.570	11.570
RESULTADO ANTES IRPJ/CSLL	(49.996)	(18.707)	(11.379)	(52.428)
(-) IRPJ	-	-	-	-
(-) CSLL	-	-	-	-
Lucro/Prejuízo do Exercício (-)	(49.996)	(18.707)	(11.379)	(52.428)

AGRO PECUARIA CORREGO RICO LTDA
C.N.P.J. 49.934.383/0001-64

DEMONSTRAÇÕES DE FLUXO DE CAIXA - MÉTODO INDIRETO		abr/21
FLUXO DE CAIXA DAS ATIVIDADES OPERACIONAIS		
(+/-)	Lucro ou Prejuízo Líquido do Exercício (depois da Prov. IR/CSLL)	(52.428)
AJUSTE DE VALORES CONTIDOS NA DRE, PORQUE NÃO AFETARAM O CAIXA		
(+/-)	Depreciação/Amortização/Exaustão	-
(+/-)	Resultado de Equivalência Patrimonial	-
(+/-)	Provisões (Recomendação do item 22 Res. CFC 1.125/2008)	-
(+/-)	Juros Incorridos e Variações Cambiais Incorridas	-
AJUSTE DE VALORES, PELAS VARIAÇÕES DOS ATIVOS E PASSIVOS OPERACIONAIS		
		(52.428)
(+/-)	Contas a Receber	-
(+/-)	Adiantamentos a Terceiros	59.840
(+/-)	Créditos com Pessoas Ligadas	-
(+/-)	Outras Contas	-
(+/-)	Impostos a Recuperar	-
(+/-)	Estoques	-
(+/-)	Outros Créditos	-
(+/-)	Contas fornecedores	-
(+/-)	Obrigações Trabalhistas	-
(+/-)	Obrigações Tributárias	(9.429)
(+/-)	Outros Contas a Pagar	-
(+/-)	Débitos com Pessoas Ligadas	2.262
CAIXA LÍQUIDO DAS ATIVIDADES OPERACIONAIS		52.673
FLUXO DE CAIXA DAS ATIVIDADES DE INVESTIMENTOS		
(+)	Recebimento de Dividendos	-
(+/-)	Imobilizado	-
CAIXA LÍQUIDO DAS ATIVIDADES DE INVESTIMENTOS		
		-
FLUXO DE CAIXA DAS ATIVIDADES DE FINANCIAMENTOS		
(+/-)	Empréstimos Obtidos	-
(+/-)	Adiantamento de Clientes	-
(+/-)	Pagamento de Dividendos aos Acionistas	-
CAIXA LÍQUIDO DAS ATIVIDADES DE FINANCIAMENTOS		
		-
VARIAÇÃO LÍQUIDO AO CAIXA E EQUIVALENTES DE CAIXA		246
CAIXA E EQUIVALENTES DE CAIXA NO INICIO DO PERIODO		34
CAIXA E EQUIVALENTES DE CAIXA NO FIM DO PERIODO		280
VARIAÇÃO DAS CONTAS CAIXA/BANCOS/ EQUIVALENTES		246

Resumo das Demonstrações dos fluxos de caixa

Saldo inicial do exercício	34
Caixa (aplicado) gerado das atividades de investimentos	-
Caixa (aplicado) gerado das atividades de financiamentos	-
Caixa (aplicado) gerado das atividades operacionais	246
Saldo final do exercício	280

CITRO MARINGA AGRICOLA E COM LTDA
C.N.P.J. 50.936.889/0001-91

BALANÇO PATRIMONIAL

ATIVO		PASSIVO	
	abr/21		abr/21
ATIVO CIRCULANTE	1.621.728	PASSIVO CORRENTE	2.442
Caixa	-	Fornecedores	-
Banco Conta Movimento	556	Obrigações trabalhistas e previdenciária	-
Contas a Receber	75.947	Obrigações Tributárias	1.586
Estoques	-	Parcelamento de Impostos	-
Impostos a Recuperar	1.545.226	Débitos com Pessoas Ligadas	856
Adiantamentos a terceiros	-	Adiantamento de Clientes	-
Creditos com Pessoas Ligadas	-	Outras Contas a Pagar	-
Outras Contas	-		
ATIVO NÃO CIRCULANTE	77.018.371	PASSIVO NÃO CIRCULANTE	104.076.926
Deposito/Bloqueio Judicial	221.954	Capital de Giro - Empréstimos	-
Creditos com Pessoas Ligadas	76.796.417	Obrigações Tributárias	104.076.926
Contas a Receber Parceria	-	Obrigações a Pagar RJ	-
Outras Contas	-	Valores ilíquido e Controverso	-
PERMANENTE	-	Parcelamento de Impostos	-
Outros Investimentos	-	Débitos com Pessoas Ligadas	-
IMOBILIZADO	549.223	TOTAL PASSIVO	104.079.368
Imobilizado	913.499	PATRIMONIO LIQUIDO	(24.890.045,73)
(-)Depreciações	(894.998)	Capital Social	135.176.770
Obras em andamento	-	Reserva de Capital	-
Outras Imobilizações	530.721	Reserva de Reavaliação	-
		Lucros/ Prejuizos Acumulados	(160.016.094)
		Lucros/ Prejuizo Exercício	(50.722)
TOTAL ATIVO	79.189.322	TOTAL DO PASSIVO + PL	79.189.322

Nelson Afif Cury

Diretor Presidente

CPF: 419.222.208-68

Rosemeire Maria Garcia

Contadora Responsável

CPF: 306.575.608-04

CRC: 1SP 308.365/O-0

CITRO MARINGA AGRICOLA E COM LTDA
C.N.P.J. 50.936.889/0001-91

DRE - Demonstração Resultado do Exercício

	jan/21	fev/21	mar/21	abr/21
RECEITA BRUTA	-	-	-	55.642
Receita de Vendas	-	-	-	55.642
(-) Deduções da Receita	-	-	-	(1.586)
RECEITA LIQUIDA	-	-	-	54.056
(-) CPV	-	-	-	-
LUCRO BRUTO	-	-	-	54.056
DESPESAS OPERACIONAIS	-	(23)	-	(323)
Despesas Administrativa	-	(23)	-	(323)
RESULTADO OPERACIONAL	-	(23)	-	53.733
RESULTADO FINANCEIRO	(12.921)	(22.432)	(13.404)	(55.674)
Receitas Financeiras	-	-	-	-
Despesas Financeiras	(103)	(103)	(103)	(418)
Despesas Financeiras Incorridas	(12.817)	(22.329)	(13.301)	(55.257)
RESULTADO NÃO OPERACIONAL	-	-	-	-
Receitas não Operacionais	-	-	-	-
RESULTADO ANTES IRPJ/CSLL	(12.921)	(22.456)	(13.404)	(1.942)
(-) IRPJ	-	-	-	-
(-) CSLL	-	-	-	-
Lucro/Prejuízo do Exercício (-)	(12.921)	(22.456)	(13.404)	(1.942)

CITRO MARINGA AGRICOLA E COM LTDA
C.N.P.J. 50.936.889/0001-91

DEMONSTRAÇÕES DE FLUXO DE CAIXA - MÉTODO INDIRETO		abr/21
FLUXO DE CAIXA DAS ATIVIDADES OPERACIONAIS		
(+/-)	Lucro ou Prejuízo Líquido do Exercício (depois da Prov. IR/CSLL)	(1.942)
AJUSTE DE VALORES CONTIDOS NA DRE, PORQUE NÃO AFETARAM O CAIXA		-
(+/-)	Depreciação/Amortização/Exaustão	-
(+/-)	Resultado de Equivalência Patrimonial	-
(+/-)	Provisões (Recomendação do item 22 Res. CFC 1.125/2008)	-
(+/-)	Juros Incorridos e Variações Cambiais Incorridas	55.257
AJUSTE DE VALORES, PELAS VARIAÇÕES DOS ATIVOS E PASSIVOS OPERACIONAIS		53.315
(+/-)	Contas a Receber	(9.385)
(+/-)	Adiantamentos a Terceiros	-
(+/-)	Créditos com Pessoas Ligadas	-
(+/-)	Outras Contas	-
(+/-)	Impostos a Recuperar	-
(+/-)	Estoques	-
(+/-)	Outros Créditos	-
(+/-)	Contas fornecedores	-
(+/-)	Obrigações Trabalhistas	-
(+/-)	Obrigações Tributárias	(44.671)
(+/-)	Outros Contas a Pagar	-
(+/-)	Débitos com Pessoas Ligadas	433
CAIXA LÍQUIDO DAS ATIVIDADES OPERACIONAIS		(53.623)
FLUXO DE CAIXA DAS ATIVIDADES DE INVESTIMENTOS		
(+)	Recebimento de Dividendos	-
(+/-)	Imobilizado	-
CAIXA LÍQUIDO DAS ATIVIDADES DE INVESTIMENTOS		-
FLUXO DE CAIXA DAS ATIVIDADES DE FINANCIAMENTOS		
(+/-)	Empréstimos Obtidos	-
(+/-)	Adiantamento de Clientes	-
(+/-)	Pagamento de Dividendos aos Acionistas	-
CAIXA LÍQUIDO DAS ATIVIDADES DE FINANCIAMENTOS		-
VARIAÇÃO LÍQUIDO AO CAIXA E EQUIVALENTES DE CAIXA		(308)
CAIXA E EQUIVALENTES DE CAIXA NO INICIO DO PERIODO		864
CAIXA E EQUIVALENTES DE CAIXA NO FIM DO PERIODO		556
VARIAÇÃO DAS CONTAS CAIXA/BANCOS/ EQUIVALENTES		(308)

Resumo das Demonstrações dos fluxos de caixa

Saldo inicial do exercício	864
Caixa (aplicado) gerado das atividades de investimentos	-
Caixa (aplicado) gerado das atividades de financiamentos	-
Caixa (aplicado) gerado das atividades operacionais	(308)
Saldo final do exercício	556

Este documento foi assinado digitalmente por Rosemeire Maria Garcia e Nelson Afif Cury.
 Para verificar as assinaturas vá ao site <https://www.portaldeassinaturas.com.br:443> e utilize o código F7E8-2DE9-A160-AB93.

Este documento é cópia do original, assinado digitalmente por MAURICIO DELLOVA DE CAMPOS e Tribunal de Justiça do Estado de São Paulo, protocolado em 07/07/2021 às 12:52, sob o número WSRQ21700109820. Para conferir o original, acesse o site <https://esaj.tjsp.jus.br/pastadigital/pg/abrirConferenciaDocumento.do>, informe o processo 0000561-37.2020.8.26.0547 e código 1WS381v.

ALAMO COMERCIO E DISTRIBUICAO LTDA
C.N.P.J. 03.513.828/0001-31

BALANÇO PATRIMONIAL

ATIVO		PASSIVO	
	abr/21		abr/21
ATIVO CIRCULANTE	599	PASSIVO CORRENTE	33.625
Caixa	-	Fornecedores	-
Banco Conta Movimento	599	Obrigações trabalhistas e previdenciária	-
Contas a Receber	-	Obrigações Tributárias	-
Estoques	-	Parcelamento de Impostos	-
Impostos a Recuperar	-	Débitos com Pessoas Ligadas	33.625
Adiantamentos a terceiros	-	Adiantamento de Clientes	-
Creditos com Pessoas Ligadas	-	Outras Contas a Pagar	-
Outras Contas	-		
ATIVO NÃO CIRCULANTE	-	PASSIVO NÃO CIRCULANTE	4.507.001
Deposito/Bloqueio Judicial	-	Capital de Giro - Empréstimos	-
Creditos com Pessoas Ligadas	-	Obrigações Tributárias	-
Contas a Receber Parceria	-	Obrigações a Pagar RJ	97.968
Outras Contas	-	Valores ilíquido e Controverso	-
		Parcelamento de Impostos	-
PERMANENTE	-	Débitos com Pessoas Ligadas	4.409.033
Outros Investimentos	-		
IMOBILIZADO	-	TOTAL PASSIVO	4.540.626
Imobilizado	270.755		
(-)Depreciações	(270.755)	PATRIMONIO LIQUIDO	(4.540.026,17)
Obras em andamento	-	Capital Social	3.000.000
Outras Imobilizações	-	Reserva de Capital	-
		Reserva de Reavaliação	-
		Lucros/ Prejuizos Acumulados	(7.506.930)
		Lucros/ Prejuizo Exercício	(33.096)
TOTAL ATIVO	599	TOTAL DO PASSIVO + PL	599

Nelson Afif Cury

Diretor Presidente

CPF: 419.222.208-68

Rosemeire Maria Garcia

Contadora Responsável

CPF: 306.575.608-04

CRC: 1SP 308.365/O-0

ALAMO COMERCIO E DISTRIBUICAO LTDA
C.N.P.J. 03.513.828/0001-31

DRE - Demonstração Resultado do Exercício

	jan/21	fev/21	mar/21	abr/21
RECEITA BRUTA	-	-	-	-
Receita de Vendas	-	-	-	-
(-) Deduções da Receita	-	-	-	-
RECEITA LIQUIDA	-	-	-	-
(-) CPV	-	-	-	-
LUCRO BRUTO	-	-	-	-
DESPESAS OPERACIONAIS	(13.741)	(6.868)	(5.589)	(5.826)
Despesas Administrativa	(13.741)	(6.868)	(5.589)	(5.826)
RESULTADO OPERACIONAL	(13.741)	(6.868)	(5.589)	(5.826)
RESULTADO FINANCEIRO	(275)	(273)	(209)	(314)
Receitas Financeiras	-	-	-	-
Despesas Financeiras	(275)	(273)	(209)	(314)
Despesas Financeiras Incorridas	-	-	-	-
RESULTADO NÃO OPERACIONAL	-	-	-	-
Receitas não Operacionais	-	-	-	-
RESULTADO ANTES IRPJ/CSLL	(14.016)	(7.142)	(5.798)	(6.141)
(-) IRPJ	-	-	-	-
(-) CSLL	-	-	-	-
Lucro/Prejuízo do Exercício (-)	(14.016)	(7.142)	(5.798)	(6.141)

Este documento foi assinado digitalmente por Rosemeire Maria Garcia e Nelson Afif Cury.

Para verificar as assinaturas vá ao site <https://www.portaldeassinaturas.com.br:443> e utilize o código F7E8-2DE9-A160-AB93.

Este documento é cópia do original, assinado digitalmente por MAURICIO DELLOVA DE CAMPOS e Tribunal de Justiça do Estado de São Paulo, protocolado em 07/07/2021 às 12:52, sob o número WSRQ21700109820. Para conferir o original, acesse o site <https://esaj.tjsp.jus.br/pastadigital/pg/abrirConferenciaDocumento.do>, informe o processo 0000561-37.2020.8.26.0547 e código 1Ws388lv.

ALAMO COMERCIO E DISTRIBUICAO LTDA
C.N.P.J. 03.513.828/0001-31

DEMONSTRAÇÕES DE FLUXO DE CAIXA - MÉTODO INDIRETO		abr/21
FLUXO DE CAIXA DAS ATIVIDADES OPERACIONAIS		
(+/-)	Lucro ou Prejuízo Líquido do Exercício (depois da Prov. IR/CSLL)	(6.141)
AJUSTE DE VALORES CONTIDOS NA DRE, PORQUE NÃO AFETARAM O CAIXA		
(+/-)	Depreciação/Amortização/Exaustão	-
(+/-)	Resultado de Equivalência Patrimonial	-
(+/-)	Provisões (Recomendação do item 22 Res. CFC 1.125/2008)	-
(+/-)	Juros Incorridos e Variações Cambiais Incorridas	-
AJUSTE DE VALORES, PELAS VARIAÇÕES DOS ATIVOS E PASSIVOS OPERACIONAIS		
		(6.141)
(+/-)	Contas a Receber	-
(+/-)	Adiantamentos a Terceiros	-
(+/-)	Créditos com Pessoas Ligadas	-
(+/-)	Outras Contas	-
(+/-)	Impostos a Recuperar	-
(+/-)	Estoques	-
(+/-)	Outros Créditos	-
(+/-)	Contas fornecedores	-
(+/-)	Obrigações Trabalhistas	-
(+/-)	Obrigações Tributárias	-
(+/-)	Outros Contas a Pagar	-
(+/-)	Débitos com Pessoas Ligadas	6.626
CAIXA LÍQUIDO DAS ATIVIDADES OPERACIONAIS		6.626
FLUXO DE CAIXA DAS ATIVIDADES DE INVESTIMENTOS		
(+)	Recebimento de Dividendos	-
(+/-)	Imobilizado	-
CAIXA LÍQUIDO DAS ATIVIDADES DE INVESTIMENTOS		
		-
FLUXO DE CAIXA DAS ATIVIDADES DE FINANCIAMENTOS		
(+/-)	Empréstimos Obtidos	-
(+/-)	Adiantamento de Clientes	-
(+/-)	Pagamento de Dividendos aos Acionistas	-
CAIXA LÍQUIDO DAS ATIVIDADES DE FINANCIAMENTOS		
		-
VARIAÇÃO LÍQUIDO AO CAIXA E EQUIVALENTES DE CAIXA		486
CAIXA E EQUIVALENTES DE CAIXA NO INICIO DO PERIODO		114
CAIXA E EQUIVALENTES DE CAIXA NO FIM DO PERIODO		599
VARIAÇÃO DAS CONTAS CAIXA/BANCOS/ EQUIVALENTES		486

Resumo das Demonstrações dos fluxos de caixa

Saldo inicial do exercício	114
Caixa (aplicado) gerado das atividades de investimentos	-
Caixa (aplicado) gerado das atividades de financiamentos	-
Caixa (aplicado) gerado das atividades operacionais	486
Saldo final do exercício	599

QUATRO CORREGOS AGRO PECUARIA LTDA
C.N.P.J. 68.956.234/0001-40

BALANÇO PATRIMONIAL

ATIVO		PASSIVO	
	abr/21		abr/21
ATIVO CIRCULANTE	18.895	PASSIVO CORRENTE	429.022
Caixa	-	Fornecedores	-
Banco Conta Movimento	-	Obrigações trabalhistas e previdenciária	77.291
Contas a Receber	-	Obrigações Tributárias	1.920
Estoques	-	Parcelamento de Impostos	137.983
Impostos a Recuperar	6.190	Débitos com Pessoas Ligadas	211.829
Adiantamentos a terceiros	12.706	Adiantamento de Clientes	-
Creditos com Pessoas Ligadas	-	Outras Contas a Pagar	-
Outras Contas	-		
ATIVO NÃO CIRCULANTE	-	PASSIVO NÃO CIRCULANTE	30.153.425
Deposito/Bloqueio Judicial	-	Capital de Giro - Empréstimos	-
Creditos com Pessoas Ligadas	-	Obrigações Tributárias	1.541.194
Contas a Receber Parceria	-	Obrigações a Pagar RJ	5.157.376
Outras Contas	-	Valores ilíquido e Controverso	-
		Parcelamento de Impostos	43.649
		Débitos com Pessoas Ligadas	23.411.207
PERMANENTE	-		
Outros Investimentos	-		
		TOTAL PASSIVO	30.582.448
IMOBILIZADO	397.694	PATRIMONIO LIQUIDO	(30.165.858,05)
Imobilizado	653.990	Capital Social	20.014
(-)Depreciações	(256.296)	Reserva de Capital	-
Obras em andamento	-	Reserva de Reavaliação	-
Outras Imobilizações	-	Lucros/ Prejuizos Acumulados	(30.020.825)
		Lucros/ Prejuizo Exercício	(165.047)
TOTAL ATIVO	416.590	TOTAL DO PASSIVO + PL	416.590

Nelson Afif Cury

Diretor Presidente

CPF: 419.222.208-68

Rosemeire Maria Garcia

Contadora Responsável

CPF: 306.575.608-04

CRC: 1SP 308.365/O-0

QUATRO CORREGOS AGRO PECUARIA LTDA
C.N.P.J. 68.956.234/0001-40

DRE - Demonstração Resultado do Exercício

	jan/21	fev/21	mar/21	abr/21
RECEITA BRUTA	-	-	-	-
Receita de Vendas	-	-	-	-
(-) Deduções da Receita	-	-	-	-
RECEITA LIQUIDA	-	-	-	-
(-) CPV	-	-	-	-
LUCRO BRUTO	-	-	-	-
DESPESAS OPERACIONAIS	(37.972)	(37.766)	(46.534)	(42.696)
Despesas Administrativa	(37.972)	(37.766)	(46.534)	(42.696)
RESULTADO OPERACIONAL	(37.972)	(37.766)	(46.534)	(42.696)
RESULTADO FINANCEIRO	(26)	(1.487)	32	1.402
Receitas Financeiras	-	-	-	1.526
Despesas Financeiras	-	-	-	(1.135)
Despesas Financeiras Incorridas	(26)	(1.487)	32	1.012
RESULTADO NÃO OPERACIONAL	-	-	-	-
Receitas não Operacionais	-	-	-	-
RESULTADO ANTES IRPJ/CSLL	(37.998)	(39.253)	(46.502)	(41.293)
(-) IRPJ	-	-	-	-
(-) CSLL	-	-	-	-
Lucro/Prejuízo do Exercício (-)	(37.998)	(39.253)	(46.502)	(41.293)

Este documento foi assinado digitalmente por Rosemeire Maria Garcia e Nelson Afif Cury.
Para verificar as assinaturas vá ao site <https://www.portaldeassinaturas.com.br:443> e utilize o código F7E8-2DE9-A160-AB93.

QUATRO CORREGOS AGRO PECUARIA LTDA
C.N.P.J. 68.956.234/0001-40

DEMONSTRAÇÕES DE FLUXO DE CAIXA - MÉTODO INDIRETO		abr/21
FLUXO DE CAIXA DAS ATIVIDADES OPERACIONAIS		
(+/-)	Lucro ou Prejuízo Líquido do Exercício (depois da Prov. IR/CSLL)	(41.293)
AJUSTE DE VALORES CONTIDOS NA DRE, PORQUE NÃO AFETARAM O CAIXA		-
(+/-)	Depreciação/Amortização/Exaustão	11.258
(+/-)	Resultado de Equivalência Patrimonial	-
(+/-)	Provisões (Recomendação do item 22 Res. CFC 1.125/2008)	4.353
(+/-)	Juros Incorridos e Variações Cambiais Incorridas	(1.012)
AJUSTE DE VALORES, PELAS VARIAÇÕES DOS ATIVOS E PASSIVOS OPERACIONAIS		(26.694)
(+/-)	Contas a Receber	-
(+/-)	Adiantamentos a Terceiros	(12.706)
(+/-)	Créditos com Pessoas Ligadas	-
(+/-)	Outras Contas	-
(+/-)	Impostos a Recuperar	(454)
(+/-)	Estoques	-
(+/-)	Outros Créditos	-
(+/-)	Contas fornecedores	-
(+/-)	Obrigações Trabalhistas	1.893
(+/-)	Obrigações Tributárias	(24.173)
(+/-)	Outros Contas a Pagar	-
(+/-)	Débitos com Pessoas Ligadas	62.135
CAIXA LÍQUIDO DAS ATIVIDADES OPERACIONAIS		26.694
FLUXO DE CAIXA DAS ATIVIDADES DE INVESTIMENTOS		
(+)	Recebimento de Dividendos	-
(+/-)	Imobilizado	(0)
CAIXA LÍQUIDO DAS ATIVIDADES DE INVESTIMENTOS		(0)
FLUXO DE CAIXA DAS ATIVIDADES DE FINANCIAMENTOS		
(+/-)	Empréstimos Obtidos	-
(+/-)	Adiantamento de Clientes	-
(+/-)	Pagamento de Dividendos aos Acionistas	-
CAIXA LÍQUIDO DAS ATIVIDADES DE FINANCIAMENTOS		-
VARIAÇÃO LÍQUIDO AO CAIXA E EQUIVALENTES DE CAIXA		0
CAIXA E EQUIVALENTES DE CAIXA NO INICIO DO PERIODO		-
CAIXA E EQUIVALENTES DE CAIXA NO FIM DO PERIODO		-
VARIAÇÃO DAS CONTAS CAIXA/BANCOS/ EQUIVALENTES		-

Resumo das Demonstrações dos fluxos de caixa

Saldo inicial do exercício	-
Caixa (aplicado) gerado das atividades de investimentos	(0)
Caixa (aplicado) gerado das atividades de financiamentos	-
Caixa (aplicado) gerado das atividades operacionais	-
Saldo final do exercício	(0)

AGRO PEC.E INDL.SALTO DO TAQUARAL LT
C.N.P.J. 01.378.447/0001-61

BALANÇO PATRIMONIAL

ATIVO		PASSIVO	
	abr/21		abr/21
ATIVO CIRCULANTE	-	PASSIVO CORRENTE	1.010.760
Caixa	-	Fornecedores	-
Banco Conta Movimento	-	Obrigações trabalhistas e previdenciária	-
Contas a Receber	-	Obrigações Tributárias	-
Estoques	-	Parcelamento de Impostos	673.824
Impostos a Recuperar	-	Débitos com Pessoas Ligadas	336.936
Adiantamentos a terceiros	-	Adiantamento de Clientes	-
Creditos com Pessoas Ligadas	-	Outras Contas a Pagar	-
Outras Contas	-		
ATIVO NÃO CIRCULANTE	-	PASSIVO NÃO CIRCULANTE	26.121.328
Deposito/Bloqueio Judicial	-	Capital de Giro - Empréstimos	-
Creditos com Pessoas Ligadas	-	Obrigações Tributárias	19.777.222
Contas a Receber Parceria	-	Obrigações a Pagar RJ	-
Outras Contas	-	Valores ilíquido e Controverso	-
		Parcelamento de Impostos	4.408.502
		Débitos com Pessoas Ligadas	1.935.604
PERMANENTE	-		
Outros Investimentos	-		
IMOBILIZADO	-	TOTAL PASSIVO	27.132.088
Imobilizado	-	PATRIMONIO LIQUIDO	(27.132.087,99)
(-)Depreciações	-	Capital Social	30
Obras em andamento	-	Reserva de Capital	-
Outras Imobilizações	-	Reserva de Reavaliação	-
		Lucros/ Prejuizos Acumulados	(27.132.095)
		Lucros/ Prejuizo Exercício	(23)
TOTAL ATIVO	-	TOTAL DO PASSIVO + PL	-

Nelson Afif Cury

Diretor Presidente

CPF: 419.222.208-68

Rosemeire Maria Garcia

Contadora Responsável

CPF: 306.575.608-04

CRC: 1SP 308.365/O-0

AGRO PEC.E INDL.SALTO DO TAQUARAL LT
C.N.P.J. 01.378.447/0001-61

DRE - Demonstração Resultado do Exercício

	jan/21	fev/21	mar/21	abr/21
RECEITA BRUTA	-	-	-	-
Receita de Vendas	-	-	-	-
(-) Deduções da Receita	-	-	-	-
RECEITA LIQUIDA	-	-	-	-
(-) CPV	-	-	-	-
LUCRO BRUTO	-	-	-	-
DESPESAS OPERACIONAIS	-	(23)	-	-
Despesas Administrativa	-	(23)	-	-
RESULTADO OPERACIONAL	-	(23)	-	-
RESULTADO FINANCEIRO	-	-	-	-
Receitas Financeiras	-	-	-	-
Despesas Financeiras	-	-	-	-
Despesas Financeiras Incorridas	-	-	-	-
RESULTADO NÃO OPERACIONAL	-	-	-	-
Receitas não Operacionais	-	-	-	-
RESULTADO ANTES IRPJ/CSLL	-	(23)	-	-
(-) IRPJ	-	-	-	-
(-) CSLL	-	-	-	-
Lucro/Prejuízo do Exercício (-)	-	(23)	-	-

Este documento foi assinado digitalmente por Rosemeire Maria Garcia e Nelson Afif Cury.

Para verificar as assinaturas vá ao site <https://www.portaldeassinaturas.com.br:443> e utilize o código F7E8-2DE9-A160-AB93.

Este documento é cópia do original, assinado digitalmente por MAURICIO DELLOVA DE CAMPOS e Tribunal de Justiça do Estado de São Paulo, protocolado em 07/07/2021 às 12:52, sob o número WSRQ21700109820. Para conferir o original, acesse o site <https://esaj.tjsp.jus.br/pastadigital/pg/abrirConferenciaDocumento.do>, informe o processo 0000561-37.2020.8.26.0547 e código 1Ws388lv.

AGRO PEC.E INDL.SALTO DO TAQUARAL LT
C.N.P.J. 01.378.447/0001-61

DEMONSTRAÇÕES DE FLUXO DE CAIXA - MÉTODO INDIRETO		abr/21
FLUXO DE CAIXA DAS ATIVIDADES OPERACIONAIS		
(+/-)	Lucro ou Prejuízo Líquido do Exercício (depois da Prov. IR/CSLL)	-
AJUSTE DE VALORES CONTIDOS NA DRE, PORQUE NÃO AFETARAM O CAIXA		-
(+/-)	Depreciação/Amortização/Exaustão	-
(+/-)	Resultado de Equivalência Patrimonial	-
(+/-)	Provisões (Recomendação do item 22 Res. CFC 1.125/2008)	-
(+/-)	Juros Incorridos e Variações Cambiais Incorridas	-
AJUSTE DE VALORES, PELAS VARIAÇÕES DOS ATIVOS E PASSIVOS OPERACIONAIS		-
(+/-)	Contas a Receber	-
(+/-)	Adiantamentos a Terceiros	-
(+/-)	Créditos com Pessoas Ligadas	-
(+/-)	Outras Contas	-
(+/-)	Impostos a Recuperar	-
(+/-)	Estoques	-
(+/-)	Outros Créditos	-
(+/-)	Contas fornecedores	-
(+/-)	Obrigações Trabalhistas	-
(+/-)	Obrigações Tributárias	(84.228)
(+/-)	Outros Contas a Pagar	-
(+/-)	Débitos com Pessoas Ligadas	84.228
CAIXA LÍQUIDO DAS ATIVIDADES OPERACIONAIS		0
FLUXO DE CAIXA DAS ATIVIDADES DE INVESTIMENTOS		
(+)	Recebimento de Dividendos	-
(+/-)	Imobilizado	-
CAIXA LÍQUIDO DAS ATIVIDADES DE INVESTIMENTOS		-
FLUXO DE CAIXA DAS ATIVIDADES DE FINANCIAMENTOS		
(+/-)	Empréstimos Obtidos	-
(+/-)	Adiantamento de Clientes	-
(+/-)	Pagamento de Dividendos aos Acionistas	-
CAIXA LÍQUIDO DAS ATIVIDADES DE FINANCIAMENTOS		-
VARIAÇÃO LÍQUIDO AO CAIXA E EQUIVALENTES DE CAIXA		0
CAIXA E EQUIVALENTES DE CAIXA NO INICIO DO PERIODO		-
CAIXA E EQUIVALENTES DE CAIXA NO FIM DO PERIODO		-
VARIAÇÃO DAS CONTAS CAIXA/BANCOS/ EQUIVALENTES		-

Resumo das Demonstrações dos fluxos de caixa

Saldo inicial do exercício	-
Caixa (aplicado) gerado das atividades de investimentos	-
Caixa (aplicado) gerado das atividades de financiamentos	-
Caixa (aplicado) gerado das atividades operacionais	-
Saldo final do exercício	-

CONDINE AGRO PASTORIL LTDA
C.N.P.J. 96.612.973/0001-50

BALANÇO PATRIMONIAL

ATIVO		PASSIVO	
	abr/21		abr/21
ATIVO CIRCULANTE	-	PASSIVO CORRENTE	46.823
Caixa	-	Fornecedores	-
Banco Conta Movimento	-	Obrigações trabalhistas e previdenciária	-
Contas a Receber	-	Obrigações Tributárias	-
Estoques	-	Parcelamento de Impostos	31.319
Impostos a Recuperar	-	Débitos com Pessoas Ligadas	15.504
Adiantamentos a terceiros	-	Adiantamento de Clientes	-
Creditos com Pessoas Ligadas	-	Outras Contas a Pagar	-
Outras Contas	-		
ATIVO NÃO CIRCULANTE	26.411.252	PASSIVO NÃO CIRCULANTE	73.861.259
Deposito/Bloqueio Judicial	26.411.252	Capital de Giro - Empréstimos	-
Creditos com Pessoas Ligadas	-	Obrigações Tributárias	67.450.113
Contas a Receber Parceria	-	Obrigações a Pagar RJ	-
Outras Contas	-	Valores ilíquido e Controverso	-
PERMANENTE	-	Parcelamento de Impostos	115.403
Outros Investimentos	-	Débitos com Pessoas Ligadas	6.295.744
IMOBILIZADO	-	TOTAL PASSIVO	73.908.082
Imobilizado	-	PATRIMONIO LIQUIDO	(47.496.830,41)
(-)Depreciações	-	Capital Social	1.598.360
Obras em andamento	-	Reserva de Capital	-
Outras Imobilizações	-	Reserva de Reavaliação	-
		Lucros/ Prejuizos Acumulados	(49.095.167)
		Lucros/ Prejuizo Exercício	(23)
TOTAL ATIVO	26.411.252	TOTAL DO PASSIVO + PL	26.411.252

Nelson Afif Cury

Diretor Presidente

CPF: 419.222.208-68

Rosemeire Maria Garcia

Contadora Responsável

CPF: 306.575.608-04

CRC: 1SP 308.365/O-0

CONDINE AGRO PASTORIL LTDA
C.N.P.J. 96.612.973/0001-50

DRE - Demonstração Resultado do Exercício

	jan/21	fev/21	mar/21	abr/21
RECEITA BRUTA	-	-	-	-
Receita de Vendas	-	-	-	-
(-) Deduções da Receita	-	-	-	-
RECEITA LIQUIDA	-	-	-	-
(-) CPV	-	-	-	-
LUCRO BRUTO	-	-	-	-
DESPESAS OPERACIONAIS	-	(23)	-	-
Despesas Administrativa	-	(23)	-	-
RESULTADO OPERACIONAL	-	(23)	-	-
RESULTADO FINANCEIRO	-	-	-	-
Receitas Financeiras	-	-	-	-
Despesas Financeiras	-	-	-	-
Despesas Financeiras Incorridas	-	-	-	-
RESULTADO NÃO OPERACIONAL	-	-	-	-
Receitas não Operacionais	-	-	-	-
RESULTADO ANTES IRPJ/CSLL	-	(23)	-	-
(-) IRPJ	-	-	-	-
(-) CSLL	-	-	-	-
Lucro/Prejuízo do Exercício (-)	-	(23)	-	-

Este documento foi assinado digitalmente por Rosemeire Maria Garcia e Nelson Afif Cury.

Para verificar as assinaturas vá ao site <https://www.portaldeassinaturas.com.br:443> e utilize o código F7E8-2DE9-A160-AB93.

Este documento é cópia do original, assinado digitalmente por MAURICIO DELLOVA DE CAMPOS e Tribunal de Justiça do Estado de São Paulo, protocolado em 07/07/2021 às 12:52, sob o número WSRQ21700109820. Para conferir o original, acesse o site <https://esaj.tjsp.jus.br/pastadigital/pg/abrirConferenciaDocumento.do>, informe o processo 0000561-37.2020.8.26.0547 e código 1Ws388lv.

CONDINE AGRO PASTORIL LTDA
C.N.P.J. 96.612.973/0001-50

DEMONSTRAÇÕES DE FLUXO DE CAIXA - MÉTODO INDIRETO		abr/21
FLUXO DE CAIXA DAS ATIVIDADES OPERACIONAIS		
(+/-)	Lucro ou Prejuízo Líquido do Exercício (depois da Prov. IR/CSLL)	-
AJUSTE DE VALORES CONTIDOS NA DRE, PORQUE NÃO AFETARAM O CAIXA		-
(+/-)	Depreciação/Amortização/Exaustão	-
(+/-)	Resultado de Equivalência Patrimonial	-
(+/-)	Provisões (Recomendação do item 22 Res. CFC 1.125/2008)	-
(+/-)	Juros Incorridos e Variações Cambiais Incorridas	-
AJUSTE DE VALORES, PELAS VARIAÇÕES DOS ATIVOS E PASSIVOS OPERACIONAIS		-
(+/-)	Contas a Receber	-
(+/-)	Adiantamentos a Terceiros	-
(+/-)	Créditos com Pessoas Ligadas	-
(+/-)	Outras Contas	-
(+/-)	Impostos a Recuperar	-
(+/-)	Estoques	-
(+/-)	Outros Créditos	-
(+/-)	Contas fornecedores	-
(+/-)	Obrigações Trabalhistas	-
(+/-)	Obrigações Tributárias	(3.879)
(+/-)	Outros Contas a Pagar	-
(+/-)	Débitos com Pessoas Ligadas	3.879
CAIXA LÍQUIDO DAS ATIVIDADES OPERACIONAIS		0
FLUXO DE CAIXA DAS ATIVIDADES DE INVESTIMENTOS		
(+)	Recebimento de Dividendos	-
(+/-)	Imobilizado	-
CAIXA LÍQUIDO DAS ATIVIDADES DE INVESTIMENTOS		-
FLUXO DE CAIXA DAS ATIVIDADES DE FINANCIAMENTOS		
(+/-)	Empréstimos Obtidos	-
(+/-)	Adiantamento de Clientes	-
(+/-)	Pagamento de Dividendos aos Acionistas	-
CAIXA LÍQUIDO DAS ATIVIDADES DE FINANCIAMENTOS		-
VARIAÇÃO LÍQUIDO AO CAIXA E EQUIVALENTES DE CAIXA		0
CAIXA E EQUIVALENTES DE CAIXA NO INICIO DO PERIODO		-
CAIXA E EQUIVALENTES DE CAIXA NO FIM DO PERIODO		-
VARIAÇÃO DAS CONTAS CAIXA/BANCOS/ EQUIVALENTES		-

Resumo das Demonstrações dos fluxos de caixa

Saldo inicial do exercício	-
Caixa (aplicado) gerado das atividades de investimentos	-
Caixa (aplicado) gerado das atividades de financiamentos	-
Caixa (aplicado) gerado das atividades operacionais	-
Saldo final do exercício	-

DINE S.A - COMERCIAL EXPORTADORA
C.N.P.J. 00.712.624/0001-31

BALANÇO PATRIMONIAL

ATIVO		PASSIVO	
	abr/21		abr/21
ATIVO CIRCULANTE	-	PASSIVO CORRENTE	161
Caixa	-	Fornecedores	-
Banco Conta Movimento	-	Obrigações trabalhistas e previdenciária	-
Contas a Receber	-	Obrigações Tributárias	-
Estoques	-	Parcelamento de Impostos	-
Impostos a Recuperar	-	Débitos com Pessoas Ligadas	161
Adiantamentos a terceiros	-	Adiantamento de Clientes	-
Creditos com Pessoas Ligadas	-	Outras Contas a Pagar	-
Outras Contas	-		
ATIVO NÃO CIRCULANTE	24.234.176	PASSIVO NÃO CIRCULANTE	7.310.022
Deposito/Bloqueio Judicial	-	Capital de Giro - Empréstimos	-
Creditos com Pessoas Ligadas	24.234.176	Obrigações Tributárias	7.310.022
Contas a Receber Parceria	-	Obrigações a Pagar RJ	-
Outras Contas	-	Valores ilíquido e Controverso	-
PERMANENTE	-	Parcelamento de Impostos	-
Outros Investimentos	-	Débitos com Pessoas Ligadas	-
IMOBILIZADO	-	TOTAL PASSIVO	7.310.183
Imobilizado	-	PATRIMONIO LIQUIDO	16.923.993,15
(-)Depreciações	-	Capital Social	697.500
Obras em andamento	-	Reserva de Capital	-
Outras Imobilizações	-	Reserva de Reavaliação	-
		Lucros/ Prejuizos Acumulados	16.226.654
		Lucros/ Prejuizo Exercício	(161)
TOTAL ATIVO	24.234.176	TOTAL DO PASSIVO + PL	24.234.176

Nelson Afif Cury

Diretor Presidente

CPF: 419.222.208-68

Rosemeire Maria Garcia

Contadora Responsável

CPF: 306.575.608-04

CRC: 1SP 308.365/O-0

DINE S.A - COMERCIAL EXPORTADORA
C.N.P.J. 00.712.624/0001-31

DRE - Demonstração Resultado do Exercício

	jan/21	fev/21	mar/21	abr/21
RECEITA BRUTA	-	-	-	-
Receita de Vendas	-	-	-	-
(-) Deduções da Receita	-	-	-	-
RECEITA LIQUIDA	-	-	-	-
(-) CPV	-	-	-	-
LUCRO BRUTO	-	-	-	-
DESPESAS OPERACIONAIS	-	(23)	(69)	(69)
Despesas Administrativa	-	(23)	(69)	(69)
RESULTADO OPERACIONAL	-	(23)	(69)	(69)
RESULTADO FINANCEIRO	-	-	-	-
Receitas Financeiras	-	-	-	-
Despesas Financeiras	-	-	-	-
Despesas Financeiras Incorridas	-	-	-	-
RESULTADO NÃO OPERACIONAL	-	-	-	-
Receitas não Operacionais	-	-	-	-
RESULTADO ANTES IRPJ/CSLL	-	(23)	(69)	(69)
(-) IRPJ	-	-	-	-
(-) CSLL	-	-	-	-
Lucro/Prejuízo do Exercício (-)	-	(23)	(69)	(69)

Este documento foi assinado digitalmente por Rosemeire Maria Garcia e Nelson Afif Cury.

Para verificar as assinaturas vá ao site <https://www.portaldeassinaturas.com.br:443> e utilize o código F7E8-2DE9-A160-AB93.

Este documento é cópia do original, assinado digitalmente por MAURICIO DELLOVA DE CAMPOS e Tribunal de Justiça do Estado de São Paulo, protocolado em 07/07/2021 às 12:52, sob o número WSRQ21700109820. Para conferir o original, acesse o site <https://esaj.tjsp.jus.br/pastadigital/pg/abrirConferenciaDocumento.do>, informe o processo 0000561-37.2020.8.26.0547 e código 1Ws388lv.

DINE S.A - COMERCIAL EXPORTADORA
C.N.P.J. 00.712.624/0001-31

DEMONSTRAÇÕES DE FLUXO DE CAIXA - MÉTODO INDIRETO		abr/21
FLUXO DE CAIXA DAS ATIVIDADES OPERACIONAIS		
(+/-)	Lucro ou Prejuízo Líquido do Exercício (depois da Prov. IR/CSLL)	(69)
AJUSTE DE VALORES CONTIDOS NA DRE, PORQUE NÃO AFETARAM O CAIXA		-
(+/-)	Depreciação/Amortização/Exaustão	-
(+/-)	Resultado de Equivalência Patrimonial	-
(+/-)	Provisões (Recomendação do item 22 Res. CFC 1.125/2008)	-
(+/-)	Juros Incorridos e Variações Cambiais Incorridas	-
AJUSTE DE VALORES, PELAS VARIAÇÕES DOS ATIVOS E PASSIVOS OPERACIONAIS		(69)
(+/-)	Contas a Receber	-
(+/-)	Adiantamentos a Terceiros	-
(+/-)	Créditos com Pessoas Ligadas	-
(+/-)	Outras Contas	-
(+/-)	Impostos a Recuperar	-
(+/-)	Estoques	-
(+/-)	Outros Créditos	-
(+/-)	Contas fornecedores	-
(+/-)	Obrigações Trabalhistas	-
(+/-)	Obrigações Tributárias	-
(+/-)	Outros Contas a Pagar	-
(+/-)	Débitos com Pessoas Ligadas	69
CAIXA LÍQUIDO DAS ATIVIDADES OPERACIONAIS		69
FLUXO DE CAIXA DAS ATIVIDADES DE INVESTIMENTOS		
(+)	Recebimento de Dividendos	-
(+/-)	Imobilizado	-
CAIXA LÍQUIDO DAS ATIVIDADES DE INVESTIMENTOS		-
FLUXO DE CAIXA DAS ATIVIDADES DE FINANCIAMENTOS		
(+/-)	Empréstimos Obtidos	-
(+/-)	Adiantamento de Clientes	-
(+/-)	Pagamento de Dividendos aos Acionistas	-
CAIXA LÍQUIDO DAS ATIVIDADES DE FINANCIAMENTOS		-
VARIAÇÃO LÍQUIDO AO CAIXA E EQUIVALENTES DE CAIXA		-
CAIXA E EQUIVALENTES DE CAIXA NO INICIO DO PERIODO		-
CAIXA E EQUIVALENTES DE CAIXA NO FIM DO PERIODO		-
VARIAÇÃO DAS CONTAS CAIXA/BANCOS/ EQUIVALENTES		-

Resumo das Demonstrações dos fluxos de caixa

Saldo inicial do exercício	-
Caixa (aplicado) gerado das atividades de investimentos	-
Caixa (aplicado) gerado das atividades de financiamentos	-
Caixa (aplicado) gerado das atividades operacionais	-
Saldo final do exercício	-

IRMAOS CURY S.A
C.N.P.J. 55.977.987/0001-90

BALANÇO PATRIMONIAL

ATIVO		PASSIVO	
	abr/21		abr/21
ATIVO CIRCULANTE	588.288	PASSIVO CORRENTE	209.299
Caixa	-	Fornecedores	-
Banco Conta Movimento	-	Obrigações trabalhistas e previdenciária	6.371
Contas a Receber	239.158	Obrigações Tributárias	202.928
Estoques	-	Parcelamento de Impostos	-
Impostos a Recuperar	-	Débitos com Pessoas Ligadas	-
Adiantamentos a terceiros	-	Adiantamento de Clientes	-
Creditos com Pessoas Ligadas	349.130	Outras Contas a Pagar	-
Outras Contas	-		
ATIVO NÃO CIRCULANTE	27.807.626	PASSIVO NÃO CIRCULANTE	3.397.765
Deposito/Bloqueio Judicial	-	Capital de Giro - Empréstimos	-
Creditos com Pessoas Ligadas	27.807.626	Obrigações Tributárias	3.397.765
Contas a Receber Parceria	-	Obrigações a Pagar RJ	-
Outras Contas	-	Valores ilíquido e Controverso	-
PERMANENTE	-	Parcelamento de Impostos	-
Outros Investimentos	-	Débitos com Pessoas Ligadas	-
IMOBILIZADO	920.429	TOTAL PASSIVO	3.607.064
Imobilizado	920.429	PATRIMONIO LIQUIDO	25.709.278,43
(-)Depreciações	-	Capital Social	18.469.022
Obras em andamento	-	Reserva de Capital	-
Outras Imobilizações	-	Reserva de Reavaliação	-
		Lucros/ Prejuizos Acumulados	7.247.826
		Lucros/ Prejuizo Exercício	(7.570)
TOTAL ATIVO	29.316.342	TOTAL DO PASSIVO + PL	29.316.342

Nelson Afif Cury

Diretor Presidente

CPF: 419.222.208-68

Rosemeire Maria Garcia

Contadora Responsável

CPF: 306.575.608-04

CRC: 1SP 308.365/O-0

IRMAOS CURY S.A
C.N.P.J. 55.977.987/0001-90

DRE - Demonstração Resultado do Exercício

	jan/21	fev/21	mar/21	abr/21
RECEITA BRUTA	-	-	-	-
Receita de Vendas	-	-	-	-
(-) Deduções da Receita	-	-	-	-
RECEITA LIQUIDA	-	-	-	-
(-) CPV	-	-	-	-
LUCRO BRUTO	-	-	-	-
DESPESAS OPERACIONAIS	-	(23)	(69)	(69)
Despesas Administrativa	-	(23)	(69)	(69)
RESULTADO OPERACIONAL	-	(23)	(69)	(69)
RESULTADO FINANCEIRO	(1.211)	-	-	(1.100)
Receitas Financeiras	-	-	-	-
Despesas Financeiras	-	-	-	(1.100)
Despesas Financeiras Incorridas	(1.211)	-	-	-
RESULTADO NÃO OPERACIONAL	-	-	-	-
Receitas não Operacionais	-	-	-	-
RESULTADO ANTES IRPJ/CSLL	(1.211)	(23)	(69)	(1.169)
(-) IRPJ	-	-	(2.415)	-
(-) CSLL	-	-	(2.683)	-
Lucro/Prejuízo do Exercício (-)	(1.211)	(23)	(5.166)	(1.169)

Este documento foi assinado digitalmente por Rosemeire Maria Garcia e Nelson Afif Cury.
Para verificar as assinaturas vá ao site <https://www.portaldeassinaturas.com.br:443> e utilize o código F7E8-2DE9-A160-AB93.

IRMAOS CURY S.A
C.N.P.J. 55.977.987/0001-90

DEMONSTRAÇÕES DE FLUXO DE CAIXA - MÉTODO INDIRETO		abr/21
FLUXO DE CAIXA DAS ATIVIDADES OPERACIONAIS		
(+/-)	Lucro ou Prejuízo Líquido do Exercício (depois da Prov. IR/CSLL)	(1.169)
AJUSTE DE VALORES CONTIDOS NA DRE, PORQUE NÃO AFETARAM O CAIXA		-
(+/-)	Depreciação/Amortização/Exaustão	-
(+/-)	Resultado de Equivalência Patrimonial	-
(+/-)	Provisões (Recomendação do item 22 Res. CFC 1.125/2008)	-
(+/-)	Juros Incorridos e Variações Cambiais Incorridas	-
AJUSTE DE VALORES, PELAS VARIAÇÕES DOS ATIVOS E PASSIVOS OPERACIONAIS		(1.169)
(+/-)	Contas a Receber	192.771
(+/-)	Adiantamentos a Terceiros	-
(+/-)	Créditos com Pessoas Ligadas	(186.504)
(+/-)	Outras Contas	-
(+/-)	Impostos a Recuperar	-
(+/-)	Estoques	-
(+/-)	Outros Créditos	-
(+/-)	Contas fornecedores	-
(+/-)	Obrigações Trabalhistas	-
(+/-)	Obrigações Tributárias	(5.097)
(+/-)	Outros Contas a Pagar	-
(+/-)	Débitos com Pessoas Ligadas	-
CAIXA LÍQUIDO DAS ATIVIDADES OPERACIONAIS		1.169
FLUXO DE CAIXA DAS ATIVIDADES DE INVESTIMENTOS		
(+)	Recebimento de Dividendos	-
(+/-)	Imobilizado	-
CAIXA LÍQUIDO DAS ATIVIDADES DE INVESTIMENTOS		-
FLUXO DE CAIXA DAS ATIVIDADES DE FINANCIAMENTOS		
(+/-)	Empréstimos Obtidos	-
(+/-)	Adiantamento de Clientes	-
(+/-)	Pagamento de Dividendos aos Acionistas	-
CAIXA LÍQUIDO DAS ATIVIDADES DE FINANCIAMENTOS		-
VARIAÇÃO LÍQUIDO AO CAIXA E EQUIVALENTES DE CAIXA		(0)
CAIXA E EQUIVALENTES DE CAIXA NO INICIO DO PERIODO		-
CAIXA E EQUIVALENTES DE CAIXA NO FIM DO PERIODO		-
VARIAÇÃO DAS CONTAS CAIXA/BANCOS/ EQUIVALENTES		-

Resumo das Demonstrações dos fluxos de caixa

Saldo inicial do exercício	-
Caixa (aplicado) gerado das atividades de investimentos	-
Caixa (aplicado) gerado das atividades de financiamentos	-
Caixa (aplicado) gerado das atividades operacionais	-
Saldo final do exercício	-

MAFID EMPREEND.E PARTICIPACOES LTDA
C.N.P.J. 00.885.312/0001-20

BALANÇO PATRIMONIAL

ATIVO		PASSIVO	
	abr/21		abr/21
ATIVO CIRCULANTE	-	PASSIVO CORRENTE	23
Caixa	-	Fornecedores	-
Banco Conta Movimento	-	Obrigações trabalhistas e previdenciária	-
Contas a Receber	-	Obrigações Tributárias	-
Estoques	-	Parcelamento de Impostos	-
Impostos a Recuperar	-	Débitos com Pessoas Ligadas	23
Adiantamentos a terceiros	-	Adiantamento de Clientes	-
Creditos com Pessoas Ligadas	-	Outras Contas a Pagar	-
Outras Contas	-		
ATIVO NÃO CIRCULANTE	-	PASSIVO NÃO CIRCULANTE	-
Deposito/Bloqueio Judicial	-	Capital de Giro - Empréstimos	-
Creditos com Pessoas Ligadas	-	Obrigações Tributárias	-
Contas a Receber Parceria	-	Obrigações a Pagar RJ	-
Outras Contas	-	Valores ilíquido e Controverso	-
		Parcelamento de Impostos	-
PERMANENTE	-	Débitos com Pessoas Ligadas	-
Outros Investimentos	-		
IMOBILIZADO	-	TOTAL PASSIVO	23
Imobilizado	-	PATRIMONIO LIQUIDO	(23,27)
(-)Depreciações	-	Capital Social	2.000.000
Obras em andamento	-	Reserva de Capital	-
Outras Imobilizações	-	Reserva de Reavaliação	-
		Lucros/ Prejuizos Acumulados	(2.000.000)
		Lucros/ Prejuizo Exercício	(23)
TOTAL ATIVO	-	TOTAL DO PASSIVO + PL	-

Nelson Afif Cury

Diretor Presidente

CPF: 419.222.208-68

Rosemeire Maria Garcia

Contadora Responsável

CPF: 306.575.608-04

CRC: 1SP 308.365/O-0

MAFID EMPREEND.E PARTICIPACOES LTDA
C.N.P.J. 00.885.312/0001-20

DRE - Demonstração Resultado do Exercício

	jan/21	fev/21	mar/21	abr/21
RECEITA BRUTA	-	-	-	-
Receita de Vendas	-	-	-	-
(-) Deduções da Receita	-	-	-	-
RECEITA LIQUIDA	-	-	-	-
(-) CPV	-	-	-	-
LUCRO BRUTO	-	-	-	-
DESPESAS OPERACIONAIS	-	(23)	-	-
Despesas Administrativa	-	(23)	-	-
RESULTADO OPERACIONAL	-	(23)	-	-
RESULTADO FINANCEIRO	-	-	-	-
Receitas Financeiras	-	-	-	-
Despesas Financeiras	-	-	-	-
Despesas Financeiras Incorridas	-	-	-	-
RESULTADO NÃO OPERACIONAL	-	-	-	-
Receitas não Operacionais	-	-	-	-
RESULTADO ANTES IRPJ/CSLL	-	(23)	-	-
(-) IRPJ	-	-	-	-
(-) CSLL	-	-	-	-
Lucro/Prejuízo do Exercício (-)	-	(23)	-	-

Este documento foi assinado digitalmente por Rosemeire Maria Garcia e Nelson Afif Cury.

Para verificar as assinaturas vá ao site <https://www.portaldeassinaturas.com.br:443> e utilize o código F7E8-2DE9-A160-AB93.

Este documento é cópia do original, assinado digitalmente por MAURICIO DELLOVA DE CAMPOS e Tribunal de Justiça do Estado de São Paulo, protocolado em 07/07/2021 às 12:52, sob o número WSRQ21700109820. Para conferir o original, acesse o site <https://esaj.tjsp.jus.br/pastadigital/pg/abrirConferenciaDocumento.do>, informe o processo 0000561-37.2020.8.26.0547 e código 1Ws388lv.

MAFID EMPREEND.E PARTICIPACOES LTDA
C.N.P.J. 00.885.312/0001-20

DEMONSTRAÇÕES DE FLUXO DE CAIXA - MÉTODO INDIRETO		abr/21
FLUXO DE CAIXA DAS ATIVIDADES OPERACIONAIS		
(+/-)	Lucro ou Prejuízo Líquido do Exercício (depois da Prov. IR/CSLL)	-
AJUSTE DE VALORES CONTIDOS NA DRE, PORQUE NÃO AFETARAM O CAIXA		
(+/-)	Depreciação/Amortização/Exaustão	-
(+/-)	Resultado de Equivalência Patrimonial	-
(+/-)	Provisões (Recomendação do item 22 Res. CFC 1.125/2008)	-
(+/-)	Juros Incorridos e Variações Cambiais Incorridas	-
AJUSTE DE VALORES, PELAS VARIAÇÕES DOS ATIVOS E PASSIVOS OPERACIONAIS		
(+/-)	Contas a Receber	-
(+/-)	Adiantamentos a Terceiros	-
(+/-)	Créditos com Pessoas Ligadas	-
(+/-)	Outras Contas	-
(+/-)	Impostos a Recuperar	-
(+/-)	Estoques	-
(+/-)	Outros Créditos	-
(+/-)	Contas fornecedores	-
(+/-)	Obrigações Trabalhistas	-
(+/-)	Obrigações Tributárias	-
(+/-)	Outros Contas a Pagar	-
(+/-)	Débitos com Pessoas Ligadas	-
CAIXA LÍQUIDO DAS ATIVIDADES OPERACIONAIS		
FLUXO DE CAIXA DAS ATIVIDADES DE INVESTIMENTOS		
(+)	Recebimento de Dividendos	-
(+/-)	Imobilizado	-
CAIXA LÍQUIDO DAS ATIVIDADES DE INVESTIMENTOS		
FLUXO DE CAIXA DAS ATIVIDADES DE FINANCIAMENTOS		
(+/-)	Empréstimos Obtidos	-
(+/-)	Adiantamento de Clientes	-
(+/-)	Pagamento de Dividendos aos Acionistas	-
CAIXA LÍQUIDO DAS ATIVIDADES DE FINANCIAMENTOS		
VARIAÇÃO LÍQUIDO AO CAIXA E EQUIVALENTES DE CAIXA		-
CAIXA E EQUIVALENTES DE CAIXA NO INICIO DO PERIODO		-
CAIXA E EQUIVALENTES DE CAIXA NO FIM DO PERIODO		-
VARIAÇÃO DAS CONTAS CAIXA/BANCOS/ EQUIVALENTES		-
Resumo das Demonstrações dos fluxos de caixa		
Saldo inicial do exercício		-
Caixa (aplicado) gerado das atividades de investimentos		-
Caixa (aplicado) gerado das atividades de financiamentos		-
Caixa (aplicado) gerado das atividades operacionais		-
Saldo final do exercício		-

SAHNEMA AGRO PECUARIA E INDL.LTDA
C.N.P.J. 00.833.405/0001-00

BALANÇO PATRIMONIAL

ATIVO		PASSIVO	
	abr/21		abr/21
ATIVO CIRCULANTE	-	PASSIVO CORRENTE	22.910
Caixa	-	Fornecedores	-
Banco Conta Movimento	-	Obrigações trabalhistas e previdenciária	-
Contas a Receber	-	Obrigações Tributárias	-
Estoques	-	Parcelamento de Impostos	-
Impostos a Recuperar	-	Débitos com Pessoas Ligadas	22.910
Adiantamentos a terceiros	-	Adiantamento de Clientes	-
Creditos com Pessoas Ligadas	-	Outras Contas a Pagar	-
Outras Contas	-		
ATIVO NÃO CIRCULANTE	-	PASSIVO NÃO CIRCULANTE	20.381.044
Deposito/Bloqueio Judicial	-	Capital de Giro - Empréstimos	-
Creditos com Pessoas Ligadas	-	Obrigações Tributárias	-
Contas a Receber Parceria	-	Obrigações a Pagar RJ	-
Outras Contas	-	Valores ilíquido e Controverso	-
		Parcelamento de Impostos	-
		Débitos com Pessoas Ligadas	20.381.044
PERMANENTE	-		
Outros Investimentos	-		
		TOTAL PASSIVO	20.403.955
IMOBILIZADO	1.972.052	PATRIMONIO LIQUIDO	(18.431.902,88)
Imobilizado	1.972.052	Capital Social	2.000.000
(-)Depreciações	-	Reserva de Capital	-
Obras em andamento	-	Reserva de Reavaliação	-
Outras Imobilizações	-	Lucros/ Prejuizos Acumulados	(20.408.992)
		Lucros/ Prejuizo Exercício	(22.910)
TOTAL ATIVO	1.972.052	TOTAL DO PASSIVO + PL	1.972.052

Nelson Afif Cury

Diretor Presidente

CPF: 419.222.208-68

Rosemeire Maria Garcia

Contadora Responsável

CPF: 306.575.608-04

CRC: 1SP 308.365/O-0

SAHNEMA AGRO PECUARIA E INDL.LTDA
C.N.P.J. 00.833.405/0001-00

DRE - Demonstração Resultado do Exercício

	jan/21	fev/21	mar/21	abr/21
RECEITA BRUTA	-	-	-	-
Receita de Vendas	-	-	-	-
(-) Deduções da Receita	-	-	-	-
RECEITA LIQUIDA	-	-	-	-
(-) CPV	-	-	-	-
LUCRO BRUTO	-	-	-	-
DESPESAS OPERACIONAIS	(5.540)	(5.487)	(5.975)	(5.909)
Despesas Administrativa	(5.540)	(5.487)	(5.975)	(5.909)
RESULTADO OPERACIONAL	(5.540)	(5.487)	(5.975)	(5.909)
RESULTADO FINANCEIRO	-	-	-	-
Receitas Financeiras	-	-	-	-
Despesas Financeiras	-	-	-	-
Despesas Financeiras Incorridas	-	-	-	-
RESULTADO NÃO OPERACIONAL	-	-	-	-
Receitas não Operacionais	-	-	-	-
RESULTADO ANTES IRPJ/CSLL	(5.540)	(5.487)	(5.975)	(5.909)
(-) IRPJ	-	-	-	-
(-) CSLL	-	-	-	-
Lucro/Prejuízo do Exercício (-)	(5.540)	(5.487)	(5.975)	(5.909)

Este documento foi assinado digitalmente por Rosemeire Maria Garcia e Nelson Afif Cury.

Para verificar as assinaturas vá ao site <https://www.portaldeassinaturas.com.br:443> e utilize o código F7E8-2DE9-A160-AB93.

Este documento é cópia do original, assinado digitalmente por MAURICIO DELLOVA DE CAMPOS e Tribunal de Justiça do Estado de São Paulo, protocolado em 07/07/2021 às 12:52, sob o número WSRQ21700109820. Para conferir o original, acesse o site <https://esaj.tjsp.jus.br/pastadigital/pg/abrirConferenciaDocumento.do>, informe o processo 0000561-37.2020.8.26.0547 e código 1Ws388lv.

SAHNEMA AGRO PECUARIA E INDL.LTDA
C.N.P.J. 00.833.405/0001-00

DEMONSTRAÇÕES DE FLUXO DE CAIXA - MÉTODO INDIRETO		abr/21
FLUXO DE CAIXA DAS ATIVIDADES OPERACIONAIS		
(+/-)	Lucro ou Prejuízo Líquido do Exercício (depois da Prov. IR/CSLL)	(5.909)
AJUSTE DE VALORES CONTIDOS NA DRE, PORQUE NÃO AFETARAM O CAIXA		-
(+/-)	Depreciação/Amortização/Exaustão	-
(+/-)	Resultado de Equivalência Patrimonial	-
(+/-)	Provisões (Recomendação do item 22 Res. CFC 1.125/2008)	-
(+/-)	Juros Incorridos e Variações Cambiais Incorridas	-
AJUSTE DE VALORES, PELAS VARIAÇÕES DOS ATIVOS E PASSIVOS OPERACIONAIS		(5.909)
(+/-)	Contas a Receber	-
(+/-)	Adiantamentos a Terceiros	-
(+/-)	Créditos com Pessoas Ligadas	-
(+/-)	Outras Contas	-
(+/-)	Impostos a Recuperar	-
(+/-)	Estoques	-
(+/-)	Outros Créditos	-
(+/-)	Contas fornecedores	-
(+/-)	Obrigações Trabalhistas	-
(+/-)	Obrigações Tributárias	-
(+/-)	Outros Contas a Pagar	-
(+/-)	Débitos com Pessoas Ligadas	5.909
CAIXA LÍQUIDO DAS ATIVIDADES OPERACIONAIS		5.909
FLUXO DE CAIXA DAS ATIVIDADES DE INVESTIMENTOS		
(+)	Recebimento de Dividendos	-
(+/-)	Imobilizado	-
CAIXA LÍQUIDO DAS ATIVIDADES DE INVESTIMENTOS		-
FLUXO DE CAIXA DAS ATIVIDADES DE FINANCIAMENTOS		
(+/-)	Empréstimos Obtidos	-
(+/-)	Adiantamento de Clientes	-
(+/-)	Pagamento de Dividendos aos Acionistas	-
CAIXA LÍQUIDO DAS ATIVIDADES DE FINANCIAMENTOS		-
VARIAÇÃO LÍQUIDO AO CAIXA E EQUIVALENTES DE CAIXA		(0)
CAIXA E EQUIVALENTES DE CAIXA NO INICIO DO PERIODO		-
CAIXA E EQUIVALENTES DE CAIXA NO FIM DO PERIODO		-
VARIAÇÃO DAS CONTAS CAIXA/BANCOS/ EQUIVALENTES		-

Resumo das Demonstrações dos fluxos de caixa

Saldo inicial do exercício	-
Caixa (aplicado) gerado das atividades de investimentos	-
Caixa (aplicado) gerado das atividades de financiamentos	-
Caixa (aplicado) gerado das atividades operacionais	-
Saldo final do exercício	-

SANTA ROSA PARTICIPACOES S.A.
C.N.P.J. 69.051.464/0001-23

BALANÇO PATRIMONIAL

ATIVO		PASSIVO	
	abr/21		abr/21
ATIVO CIRCULANTE	-	PASSIVO CORRENTE	-
Caixa	-	Fornecedores	-
Banco Conta Movimento	-	Obrigações trabalhistas e previdenciária	-
Contas a Receber	-	Obrigações Tributárias	-
Estoques	-	Parcelamento de Impostos	-
Impostos a Recuperar	-	Débitos com Pessoas Ligadas	-
Adiantamentos a terceiros	-	Adiantamento de Clientes	-
Creditos com Pessoas Ligadas	-	Outras Contas a Pagar	-
Outras Contas	-		
ATIVO NÃO CIRCULANTE	-	PASSIVO NÃO CIRCULANTE	-
Deposito/Bloqueio Judicial	-	Capital de Giro - Empréstimos	-
Creditos com Pessoas Ligadas	-	Obrigações Tributárias	-
Contas a Receber Parceria	-	Obrigações a Pagar RJ	-
Outras Contas	-	Valores ilíquido e Controverso	-
		Parcelamento de Impostos	-
PERMANENTE	-	Débitos com Pessoas Ligadas	-
Outros Investimentos	-		
IMOBILIZADO	-	TOTAL PASSIVO	-
Imobilizado	-	PATRIMONIO LIQUIDO	0,00
(-)Depreciações	-	Capital Social	3.430.954
Obras em andamento	-	Reserva de Capital	-
Outras Imobilizações	-	Reserva de Reavaliação	-
		Lucros/ Prejuizos Acumulados	(3.430.954)
		Lucros/ Prejuizo Exercício	-
TOTAL ATIVO	-	TOTAL DO PASSIVO + PL	0

Nelson Afif Cury

Diretor Presidente

CPF: 419.222.208-68

Rosemeire Maria Garcia

Contadora Responsável

CPF: 306.575.608-04

CRC: 1SP 308.365/O-0

SANTA ROSA PARTICIPACOES S.A.
C.N.P.J. 69.051.464/0001-23

DRE - Demonstração Resultado do Exercício

	jan/21	fev/21	mar/21	abr/21
RECEITA BRUTA	-	-	-	-
Receita de Vendas	-	-	-	-
(-) Deduções da Receita	-	-	-	-
RECEITA LIQUIDA	-	-	-	-
(-) CPV	-	-	-	-
LUCRO BRUTO	-	-	-	-
DESPESAS OPERACIONAIS	-	-	-	-
Despesas Administrativa	-	-	-	-
RESULTADO OPERACIONAL	-	-	-	-
RESULTADO FINANCEIRO	-	-	-	-
Receitas Financeiras	-	-	-	-
Despesas Financeiras	-	-	-	-
Despesas Financeiras Incorridas	-	-	-	-
RESULTADO NÃO OPERACIONAL	-	-	-	-
Receitas não Operacionais	-	-	-	-
RESULTADO ANTES IRPJ/CSLL	-	-	-	-
(-) IRPJ	-	-	-	-
(-) CSLL	-	-	-	-
Lucro/Prejuízo do Exercício (-)	-	-	-	-

Este documento foi assinado digitalmente por Rosemeire Maria Garcia e Nelson Afif Cury.

Para verificar as assinaturas vá ao site <https://www.portaldeassinaturas.com.br:443> e utilize o código F7E8-2DE9-A160-AB93.

Este documento é cópia do original, assinado digitalmente por MAURICIO DELLOVA DE CAMPOS e Tribunal de Justiça do Estado de São Paulo, protocolado em 07/07/2021 às 12:52, sob o número WSRQ21700109820. Para conferir o original, acesse o site <https://esaj.tjsp.jus.br/pastadigital/pg/abrirConferenciaDocumento.do>, informe o processo 0000561-37.2020.8.26.0547 e código 1Ws388lv.

SANTA ROSA PARTICIPACOES S.A.
C.N.P.J. 69.051.464/0001-23

DEMONSTRAÇÕES DE FLUXO DE CAIXA - MÉTODO INDIRETO	abr/21
FLUXO DE CAIXA DAS ATIVIDADES OPERACIONAIS	
(+/-) Lucro ou Prejuízo Líquido do Exercício (depois da Prov. IR/CSLL)	-
AJUSTE DE VALORES CONTIDOS NA DRE, PORQUE NÃO AFETARAM O CAIXA	
(+/-) Depreciação/Amortização/Exaustão	-
(+/-) Resultado de Equivalência Patrimonial	-
(+/-) Provisões (Recomendação do item 22 Res. CFC 1.125/2008)	-
(+/-) Juros Incorridos e Variações Cambiais Incorridas	-
AJUSTE DE VALORES, PELAS VARIAÇÕES DOS ATIVOS E PASSIVOS OPERACIONAIS	
(+/-) Contas a Receber	-
(+/-) Adiantamentos a Terceiros	-
(+/-) Créditos com Pessoas Ligadas	-
(+/-) Outras Contas	-
(+/-) Impostos a Recuperar	-
(+/-) Estoques	-
(+/-) Outros Créditos	-
(+/-) Contas fornecedores	-
(+/-) Obrigações Trabalhistas	-
(+/-) Obrigações Tributárias	-
(+/-) Outros Contas a Pagar	-
(+/-) Débitos com Pessoas Ligadas	-
CAIXA LÍQUIDO DAS ATIVIDADES OPERACIONAIS	
FLUXO DE CAIXA DAS ATIVIDADES DE INVESTIMENTOS	
(+) Recebimento de Dividendos	-
(+/-) Imobilizado	-
CAIXA LÍQUIDO DAS ATIVIDADES DE INVESTIMENTOS	
FLUXO DE CAIXA DAS ATIVIDADES DE FINANCIAMENTOS	
(+/-) Empréstimos Obtidos	-
(+/-) Adiantamento de Clientes	-
(+/-) Pagamento de Dividendos aos Acionistas	-
CAIXA LÍQUIDO DAS ATIVIDADES DE FINANCIAMENTOS	
VARIAÇÃO LÍQUIDO AO CAIXA E EQUIVALENTES DE CAIXA	
CAIXA E EQUIVALENTES DE CAIXA NO INICIO DO PERIODO	
CAIXA E EQUIVALENTES DE CAIXA NO FIM DO PERIODO	
VARIAÇÃO DAS CONTAS CAIXA/BANCOS/ EQUIVALENTES	

Resumo das Demonstrações dos fluxos de caixa

Saldo inicial do exercício	-
Caixa (aplicado) gerado das atividades de investimentos	-
Caixa (aplicado) gerado das atividades de financiamentos	-
Caixa (aplicado) gerado das atividades operacionais	-
Saldo final do exercício	-

USINA JEQUITIBA DA MATA IND.E COM.LT
C.N.P.J. 53.363.305/0001-24

BALANÇO PATRIMONIAL

ATIVO		PASSIVO	
	abr/21		abr/21
ATIVO CIRCULANTE	26.000	PASSIVO CORRENTE	100.549
Caixa	-	Fornecedores	-
Banco Conta Movimento	26.000	Obrigações trabalhistas e previdenciária	-
Contas a Receber	-	Obrigações Tributárias	48.371
Estoques	-	Parcelamento de Impostos	33.364
Impostos a Recuperar	-	Débitos com Pessoas Ligadas	17.675
Adiantamentos a terceiros	-	Adiantamento de Clientes	-
Creditos com Pessoas Ligadas	-	Outras Contas a Pagar	1.139
Outras Contas	-		
ATIVO NÃO CIRCULANTE	-	PASSIVO NÃO CIRCULANTE	1.453.624
Deposito/Bloqueio Judicial	-	Capital de Giro - Empréstimos	-
Creditos com Pessoas Ligadas	-	Obrigações Tributárias	-
Contas a Receber Parceria	-	Obrigações a Pagar RJ	-
Outras Contas	-	Valores ilíquido e Controverso	-
		Parcelamento de Impostos	119.128
PERMANENTE	-	Débitos com Pessoas Ligadas	1.334.496
Outros Investimentos	-		
IMOBILIZADO	-	TOTAL PASSIVO	1.554.173
Imobilizado	-	PATRIMONIO LIQUIDO	(1.528.172,95)
(-)Depreciações	-	Capital Social	10
Obras em andamento	-	Reserva de Capital	-
Outras Imobilizações	-	Reserva de Reavaliação	-
		Lucros/ Prejuizos Acumulados	(1.520.947)
		Lucros/ Prejuizo Exercício	(7.236)
TOTAL ATIVO	26.000	TOTAL DO PASSIVO + PL	26.000

Nelson Afif Cury

Diretor Presidente

CPF: 419.222.208-68

Rosemeire Maria Garcia

Contadora Responsável

CPF: 306.575.608-04

CRC: 1SP 308.365/O-0

USINA JEQUITIBA DA MATA IND.E COM.LT
C.N.P.J. 53.363.305/0001-24

DRE - Demonstração Resultado do Exercício

	jan/21	fev/21	mar/21	abr/21
RECEITA BRUTA	-	-	-	-
Receita de Vendas	-	-	-	-
(-) Deduções da Receita	-	-	-	-
RECEITA LIQUIDA	-	-	-	-
(-) CPV	-	-	-	-
LUCRO BRUTO	-	-	-	-
DESPESAS OPERACIONAIS	-	(23)	-	-
Despesas Administrativa	-	(23)	-	-
RESULTADO OPERACIONAL	-	(23)	-	-
RESULTADO FINANCEIRO	(998)	(2.186)	(883)	(3.145)
Receitas Financeiras	-	-	-	-
Despesas Financeiras	(998)	(2.186)	(883)	(3.145)
Despesas Financeiras Incorridas	-	-	-	-
RESULTADO NÃO OPERACIONAL	-	-	-	-
Receitas não Operacionais	-	-	-	-
RESULTADO ANTES IRPJ/CSLL	(998)	(2.209)	(883)	(3.145)
(-) IRPJ	-	-	-	-
(-) CSLL	-	-	-	-
Lucro/Prejuízo do Exercício (-)	(998)	(2.209)	(883)	(3.145)

Este documento foi assinado digitalmente por Rosemeire Maria Garcia e Nelson Afif Cury.
 Para verificar as assinaturas vá ao site <https://www.portaldeassinaturas.com.br:443> e utilize o código F7E8-2DE9-A160-AB93.

Este documento é cópia do original, assinado digitalmente por MAURICIO DELLOVA DE CAMPOS e Tribunal de Justiça do Estado de São Paulo, protocolado em 07/07/2021 às 12:52, sob o número WSRQ21700109820. Para conferir o original, acesse o site <https://esaj.tjsp.jus.br/pastadigital/pg/abrirConferenciaDocumento.do>, informe o processo 0000561-37.2020.8.26.0547 e código 1Ws388lv.

USINA JEQUITIBA DA MATA IND.E COM.LT
C.N.P.J. 53.363.305/0001-24

DEMONSTRAÇÕES DE FLUXO DE CAIXA - MÉTODO INDIRETO		abr/21
FLUXO DE CAIXA DAS ATIVIDADES OPERACIONAIS		
(+/-)	Lucro ou Prejuízo Líquido do Exercício (depois da Prov. IR/CSLL)	(3.145)
AJUSTE DE VALORES CONTIDOS NA DRE, PORQUE NÃO AFETARAM O CAIXA		
(+/-)	Depreciação/Amortização/Exaustão	-
(+/-)	Resultado de Equivalência Patrimonial	-
(+/-)	Provisões (Recomendação do item 22 Res. CFC 1.125/2008)	-
(+/-)	Juros Incorridos e Variações Cambiais Incorridas	-
AJUSTE DE VALORES, PELAS VARIAÇÕES DOS ATIVOS E PASSIVOS OPERACIONAIS		
		(3.145)
(+/-)	Contas a Receber	-
(+/-)	Adiantamentos a Terceiros	-
(+/-)	Créditos com Pessoas Ligadas	-
(+/-)	Outras Contas	-
(+/-)	Impostos a Recuperar	-
(+/-)	Estoques	-
(+/-)	Outros Créditos	-
(+/-)	Contas fornecedores	-
(+/-)	Obrigações Trabalhistas	-
(+/-)	Obrigações Tributárias	(4.737)
(+/-)	Outros Contas a Pagar	1.139
(+/-)	Débitos com Pessoas Ligadas	6.693
CAIXA LÍQUIDO DAS ATIVIDADES OPERACIONAIS		3.094
FLUXO DE CAIXA DAS ATIVIDADES DE INVESTIMENTOS		
(+)	Recebimento de Dividendos	-
(+/-)	Imobilizado	-
CAIXA LÍQUIDO DAS ATIVIDADES DE INVESTIMENTOS		
		-
FLUXO DE CAIXA DAS ATIVIDADES DE FINANCIAMENTOS		
(+/-)	Empréstimos Obtidos	-
(+/-)	Adiantamento de Clientes	-
(+/-)	Pagamento de Dividendos aos Acionistas	-
CAIXA LÍQUIDO DAS ATIVIDADES DE FINANCIAMENTOS		
		-
VARIAÇÃO LÍQUIDO AO CAIXA E EQUIVALENTES DE CAIXA		(51)
CAIXA E EQUIVALENTES DE CAIXA NO INICIO DO PERIODO		26.051
CAIXA E EQUIVALENTES DE CAIXA NO FIM DO PERIODO		26.000
VARIAÇÃO DAS CONTAS CAIXA/BANCOS/ EQUIVALENTES		(51)

Resumo das Demonstrações dos fluxos de caixa

Saldo inicial do exercício	26.051
Caixa (aplicado) gerado das atividades de investimentos	-
Caixa (aplicado) gerado das atividades de financiamentos	-
Caixa (aplicado) gerado das atividades operacionais	(51)
Saldo final do exercício	26.000

FARM INDUSTRIA E AGRO PECUARIA LTDA
C.N.P.J. 03.676.184/0001-00

BALANÇO PATRIMONIAL

ATIVO		PASSIVO	
	abr/21		abr/21
ATIVO CIRCULANTE	196	PASSIVO CORRENTE	22.978
Caixa	-	Fornecedores	-
Banco Conta Movimento	196	Obrigações trabalhistas e previdenciária	-
Contas a Receber	-	Obrigações Tributárias	-
Estoques	-	Parcelamento de Impostos	-
Impostos a Recuperar	-	Débitos com Pessoas Ligadas	22.978
Adiantamentos a terceiros	-	Adiantamento de Clientes	-
Creditos com Pessoas Ligadas	-	Outras Contas a Pagar	-
Outras Contas	-		
ATIVO NÃO CIRCULANTE	-	PASSIVO NÃO CIRCULANTE	63.617.762
Deposito/Bloqueio Judicial	-	Capital de Giro - Empréstimos	-
Creditos com Pessoas Ligadas	-	Obrigações Tributárias	36.477.863
Contas a Receber Parceria	-	Obrigações a Pagar RJ	711.589
Outras Contas	-	Valores ilíquido e Controverso	-
		Parcelamento de Impostos	-
PERMANENTE	7.585	Débitos com Pessoas Ligadas	26.428.310
Participações em Cooperativas	7.585		
IMOBILIZADO	-	TOTAL PASSIVO	63.640.740
Imobilizado	797.056	PATRIMONIO LIQUIDO	(63.632.959,06)
(-)Depreciações	(797.056)	Capital Social	7.260.000
Obras em andamento	-	Reserva de Capital	-
Outras Imobilizações	-	Reserva de Reavaliação	-
		Lucros/ Prejuizos Acumulados	(70.869.840)
		Lucros/ Prejuizo Exercício	(23.119)
TOTAL ATIVO	7.781	TOTAL DO PASSIVO + PL	7.781

Nelson Afif Cury

Diretor Presidente

CPF: 419.222.208-68

Rosemeire Maria Garcia

Contadora Responsável

CPF: 306.575.608-04

CRC: 1SP 308.365/O-0

FARM INDUSTRIA E AGRO PECUARIA LTDA
C.N.P.J. 03.676.184/0001-00

DRE - Demonstração Resultado do Exercício

	jan/21	fev/21	mar/21	abr/21
RECEITA BRUTA	-	-	-	-
Receita de Vendas	-	-	-	-
(-) Deduções da Receita	-	-	-	-
RECEITA LIQUIDA	-	-	-	-
(-) CPV	-	-	-	-
LUCRO BRUTO	-	-	-	-
DESPESAS OPERACIONAIS	-	(226)	(47)	(23)
Despesas Administrativa	-	(226)	(47)	(23)
RESULTADO OPERACIONAL	-	(226)	(47)	(23)
RESULTADO FINANCEIRO	(3.675)	(1.124)	(3.203)	(14.821)
Receitas Financeiras	-	-	-	-
Despesas Financeiras	(3.675)	(1.124)	(3.203)	(14.821)
Despesas Financeiras Incorridas	-	-	-	-
RESULTADO NÃO OPERACIONAL	-	-	-	-
Receitas não Operacionais	-	-	-	-
RESULTADO ANTES IRPJ/CSLL	(3.675)	(1.350)	(3.250)	(14.845)
(-) IRPJ	-	-	-	-
(-) CSLL	-	-	-	-
Lucro/Prejuízo do Exercício (-)	(3.675)	(1.350)	(3.250)	(14.845)

FARM INDUSTRIA E AGRO PECUARIA LTDA
C.N.P.J. 03.676.184/0001-00

DEMONSTRAÇÕES DE FLUXO DE CAIXA - MÉTODO INDIRETO		abr/21
FLUXO DE CAIXA DAS ATIVIDADES OPERACIONAIS		
(+/-)	Lucro ou Prejuízo Líquido do Exercício (depois da Prov. IR/CSLL)	(14.845)
AJUSTE DE VALORES CONTIDOS NA DRE, PORQUE NÃO AFETARAM O CAIXA		
(+/-)	Depreciação/Amortização/Exaustão	-
(+/-)	Resultado de Equivalência Patrimonial	-
(+/-)	Provisões (Recomendação do item 22 Res. CFC 1.125/2008)	-
(+/-)	Juros Incorridos e Variações Cambiais Incorridas	-
AJUSTE DE VALORES, PELAS VARIAÇÕES DOS ATIVOS E PASSIVOS OPERACIONAIS		
		(14.845)
(+/-)	Contas a Receber	-
(+/-)	Adiantamentos a Terceiros	-
(+/-)	Créditos com Pessoas Ligadas	-
(+/-)	Outras Contas	-
(+/-)	Impostos a Recuperar	-
(+/-)	Estoques	-
(+/-)	Outros Créditos	-
(+/-)	Contas fornecedores	-
(+/-)	Obrigações Trabalhistas	-
(+/-)	Obrigações Tributárias	-
(+/-)	Outros Contas a Pagar	-
(+/-)	Débitos com Pessoas Ligadas	14.839
CAIXA LÍQUIDO DAS ATIVIDADES OPERACIONAIS		14.839
FLUXO DE CAIXA DAS ATIVIDADES DE INVESTIMENTOS		
(+)	Recebimento de Dividendos	-
(+/-)	Imobilizado	-
CAIXA LÍQUIDO DAS ATIVIDADES DE INVESTIMENTOS		
-		
FLUXO DE CAIXA DAS ATIVIDADES DE FINANCIAMENTOS		
(+/-)	Empréstimos Obtidos	-
(+/-)	Adiantamento de Clientes	-
(+/-)	Pagamento de Dividendos aos Acionistas	-
CAIXA LÍQUIDO DAS ATIVIDADES DE FINANCIAMENTOS		
-		
VARIAÇÃO LÍQUIDO AO CAIXA E EQUIVALENTES DE CAIXA		(6)
CAIXA E EQUIVALENTES DE CAIXA NO INICIO DO PERIODO		202
CAIXA E EQUIVALENTES DE CAIXA NO FIM DO PERIODO		196
VARIAÇÃO DAS CONTAS CAIXA/BANCOS/ EQUIVALENTES		(6)

Resumo das Demonstrações dos fluxos de caixa

Saldo inicial do exercício	202
Caixa (aplicado) gerado das atividades de investimentos	-
Caixa (aplicado) gerado das atividades de financiamentos	-
Caixa (aplicado) gerado das atividades operacionais	(6)
Saldo final do exercício	196

AGRO PECUARIA SANTA ROSA LTDA
C.N.P.J. 72.702.020/0001-15

BALANÇO PATRIMONIAL

ATIVO		PASSIVO	
	abr/21		abr/21
ATIVO CIRCULANTE	-	PASSIVO CORRENTE	6.010.178
Caixa	-	Fornecedores	-
Banco Conta Movimento	-	Obrigações trabalhistas e previdenciária	-
Contas a Receber	-	Obrigações Tributárias	-
Estoques	-	Parcelamento de Impostos	4.006.534
Impostos a Recuperar	-	Débitos com Pessoas Ligadas	2.003.645
Adiantamentos a terceiros	-	Adiantamento de Clientes	-
Creditos com Pessoas Ligadas	-	Outras Contas a Pagar	-
Outras Contas	-		
ATIVO NÃO CIRCULANTE	115.077.476	PASSIVO NÃO CIRCULANTE	712.866.754
Deposito/Bloqueio Judicial	115.077.476	Capital de Giro - Empréstimos	-
Creditos com Pessoas Ligadas	-	Obrigações Tributárias	265.036.335
Contas a Receber Parceria	-	Obrigações a Pagar RJ	6.915.531
Outras Contas	-	Valores ilíquido e Controverso	-
PERMANENTE	631.186	Parcelamento de Impostos	23.538.385
Outros Investimentos	631.186	Débitos com Pessoas Ligadas	417.376.503
IMOBILIZADO	18.423.469	TOTAL PASSIVO	718.876.932
Imobilizado	18.423.469	PATRIMONIO LIQUIDO	(584.744.801,30)
(-)Depreciações	-	Capital Social	20.000
Obras em andamento	-	Reserva de Capital	-
Outras Imobilizações	-	Reserva de Reavaliação	-
		Lucros/ Prejuizos Acumulados	(584.764.423)
		Lucros/ Prejuizo Exercício	(378)
TOTAL ATIVO	134.132.131	TOTAL DO PASSIVO + PL	134.132.131

Nelson Afif Cury

Diretor Presidente

CPF: 419.222.208-68

Rosemeire Maria Garcia

Contadora Responsável

CPF: 306.575.608-04

CRC: 1SP 308.365/O-0

AGRO PECUARIA SANTA ROSA LTDA
C.N.P.J. 72.702.020/0001-15

DRE - Demonstração Resultado do Exercício

	jan/21	fev/21	mar/21	abr/21
RECEITA BRUTA	-	-	-	-
Receita de Vendas	-	-	-	-
(-) Deduções da Receita	-	-	-	-
RECEITA LIQUIDA	-	-	-	-
(-) CPV	-	-	-	-
LUCRO BRUTO	-	-	-	-
DESPESAS OPERACIONAIS	-	(378)	-	-
Despesas Administrativa	-	(378)	-	-
RESULTADO OPERACIONAL	-	(378)	-	-
RESULTADO FINANCEIRO	-	(0)	-	-
Receitas Financeiras	-	-	-	-
Despesas Financeiras	-	(0)	-	-
Despesas Financeiras Incorridas	-	-	-	-
RESULTADO NÃO OPERACIONAL	-	-	-	-
Receitas não Operacionais	-	-	-	-
RESULTADO ANTES IRPJ/CSLL	-	(378)	-	-
(-) IRPJ	-	-	-	-
(-) CSLL	-	-	-	-
Lucro/Prejuízo do Exercício (-)	-	(378)	-	-

Este documento foi assinado digitalmente por Rosemeire Maria Garcia e Nelson Afif Cury.

Para verificar as assinaturas vá ao site <https://www.portaldeassinaturas.com.br:443> e utilize o código F7E8-2DE9-A160-AB93.

Este documento é cópia do original, assinado digitalmente por MAURICIO DELLOVA DE CAMPOS e Tribunal de Justiça do Estado de São Paulo, protocolado em 07/07/2021 às 12:52, sob o número WSRQ21700109820. Para conferir o original, acesse o site <https://esaj.tjsp.jus.br/pastadigital/pg/abrirConferenciaDocumento.do>, informe o processo 0000561-37.2020.8.26.0547 e código 1Ws388lv.

AGRO PECUARIA SANTA ROSA LTDA
C.N.P.J. 72.702.020/0001-15

DEMONSTRAÇÕES DE FLUXO DE CAIXA - MÉTODO INDIRETO		abr/21
FLUXO DE CAIXA DAS ATIVIDADES OPERACIONAIS		
(+/-)	Lucro ou Prejuízo Líquido do Exercício (depois da Prov. IR/CSLL)	-
AJUSTE DE VALORES CONTIDOS NA DRE, PORQUE NÃO AFETARAM O CAIXA		
(+/-)	Depreciação/Amortização/Exaustão	-
(+/-)	Resultado de Equivalência Patrimonial	-
(+/-)	Provisões (Recomendação do item 22 Res. CFC 1.125/2008)	-
(+/-)	Juros Incorridos e Variações Cambiais Incorridas	-
AJUSTE DE VALORES, PELAS VARIAÇÕES DOS ATIVOS E PASSIVOS OPERACIONAIS		
(+/-)	Contas a Receber	-
(+/-)	Adiantamentos a Terceiros	-
(+/-)	Créditos com Pessoas Ligadas	-
(+/-)	Outras Contas	-
(+/-)	Impostos a Recuperar	-
(+/-)	Estoques	-
(+/-)	Outros Créditos	-
(+/-)	Contas fornecedores	-
(+/-)	Obrigações Trabalhistas	-
(+/-)	Obrigações Tributárias	(500.817)
(+/-)	Outros Contas a Pagar	-
(+/-)	Débitos com Pessoas Ligadas	500.817
CAIXA LÍQUIDO DAS ATIVIDADES OPERACIONAIS		
FLUXO DE CAIXA DAS ATIVIDADES DE INVESTIMENTOS		
(+)	Recebimento de Dividendos	-
(+/-)	Imobilizado	-
CAIXA LÍQUIDO DAS ATIVIDADES DE INVESTIMENTOS		
FLUXO DE CAIXA DAS ATIVIDADES DE FINANCIAMENTOS		
(+/-)	Empréstimos Obtidos	-
(+/-)	Adiantamento de Clientes	-
(+/-)	Pagamento de Dividendos aos Acionistas	-
CAIXA LÍQUIDO DAS ATIVIDADES DE FINANCIAMENTOS		
VARIAÇÃO LÍQUIDO AO CAIXA E EQUIVALENTES DE CAIXA		
CAIXA E EQUIVALENTES DE CAIXA NO INICIO DO PERIODO		-
CAIXA E EQUIVALENTES DE CAIXA NO FIM DO PERIODO		-
VARIAÇÃO DAS CONTAS CAIXA/BANCOS/ EQUIVALENTES		-

Resumo das Demonstrações dos fluxos de caixa

Saldo inicial do exercício	-
Caixa (aplicado) gerado das atividades de investimentos	-
Caixa (aplicado) gerado das atividades de financiamentos	-
Caixa (aplicado) gerado das atividades operacionais	-
Saldo final do exercício	-

DINE EMPREENDIMENTOS E PART. EIRELLI

18.108.034/0001-60

BALANÇO PATRIMONIAL

ATIVO		PASSIVO	
	abr/21		abr/21
ATIVO CIRCULANTE	-	PASSIVO CORRENTE	-
Caixa	-	Fornecedores	-
Banco Conta Movimento	-	Obrigações trabalhistas e previdenciária	-
Contas a Receber	-	Obrigações Tributárias	-
Estoques	-	Parcelamento de Impostos	-
Impostos a Recuperar	-	Débitos com Pessoas Ligadas	-
Adiantamentos a terceiros	-	Adiantamento de Clientes	-
Creditos com Pessoas Ligadas	-	Outras Contas a Pagar	-
Outras Contas	-		
ATIVO NÃO CIRCULANTE	-	PASSIVO NÃO CIRCULANTE	-
Deposito/Bloqueio Judicial	-	Capital de Giro - Empréstimos	-
Creditos com Pessoas Ligadas	-	Obrigações Tributárias	-
Contas a Receber Parceria	-	Obrigações a Pagar RJ	-
Outras Contas	-	Valores ilíquido e Controverso	-
		Parcelamento de Impostos	-
		Débitos com Pessoas Ligadas	-
PERMANENTE	-		
Outros Investimentos	-		
		TOTAL PASSIVO	-
IMOBILIZADO	-	PATRIMONIO LIQUIDO	-
Imobilizado	-	Capital Social	67.800
(-)Depreciações	-	Reserva de Capital	-
Obras em andamento	-	Reserva de Reavaliação	-
Outras Imobilizações	-	Lucros/ Prejuizos Acumulados	(67.800)
		Lucros/ Prejuizo Exercício	-
TOTAL ATIVO	-	TOTAL DO PASSIVO + PL	-


Diretor Presidente

CPF: 419.222.208-68


Contadora Responsável

CPF: 306.575.608-04

CRC: 1SP 308.365/O-0

DINE EMPREENDIMENTOS E PART. EIRELLI
18.108.034/0001-60

DRE - Demonstração Resultado do Exercício

	jan/21	fev/21	mar/21	abr/21
RECEITA BRUTA	-	-	-	-
Receita de Vendas	-	-	-	-
(-) Deduções da Receita	-	-	-	-
RECEITA LIQUIDA	-	-	-	-
(-) CPV	-	-	-	-
LUCRO BRUTO	-	-	-	-
DESPESAS OPERACIONAIS	-	-	-	-
Despesas Administrativa	-	-	-	-
RESULTADO OPERACIONAL	-	-	-	-
RESULTADO FINANCEIRO	-	-	-	-
Receitas Financeiras	-	-	-	-
Despesas Financeiras	-	-	-	-
Despesas Financeiras Incorridas	-	-	-	-
RESULTADO NÃO OPERACIONAL	-	-	-	-
Receitas não Operacionais	-	-	-	-
RESULTADO ANTES IRPJ/CSLL	-	-	-	-
(-) IRPJ	-	-	-	-
(-) CSLL	-	-	-	-
Lucro/Prejuízo do Exercício (-)	-	-	-	-

Este documento foi assinado digitalmente por Rosemeire Maria Garcia e Nelson Afif Cury.

Para verificar as assinaturas vá ao site <https://www.portaldeassinaturas.com.br:443> e utilize o código F7E8-2DE9-A160-AB93.

Este documento é cópia do original, assinado digitalmente por MAURICIO DELLOVA DE CAMPOS e Tribunal de Justiça do Estado de São Paulo, protocolado em 07/07/2021 às 12:52, sob o número WSRQ21700109820. Para conferir o original, acesse o site <https://esaj.tjsp.jus.br/pastadigital/pg/abrirConferenciaDocumento.do>, informe o processo 0000561-37.2020.8.26.0547 e código 1Ws388lv.

DINE EMPREENDIMENTOS E PART. EIRELLI
18.108.034/0001-60

DEMONSTRAÇÕES DE FLUXO DE CAIXA - MÉTODO INDIRETO	abr/21
FLUXO DE CAIXA DAS ATIVIDADES OPERACIONAIS	
(+/-) Lucro ou Prejuízo Líquido do Exercício (depois da Prov. IR/CSLL)	-
AJUSTE DE VALORES CONTIDOS NA DRE, PORQUE NÃO AFETARAM O CAIXA	-
(+/-) Depreciação/Amortização/Exaustão	-
(+/-) Resultado de Equivalência Patrimonial	-
(+/-) Provisões (Recomendação do item 22 Res. CFC 1.125/2008)	-
(+/-) Juros Incorridos e Variações Cambiais Incorridas	-
AJUSTE DE VALORES, PELAS VARIAÇÕES DOS ATIVOS E PASSIVOS OPERACIONAIS	-
(+/-) Contas a Receber	-
(+/-) Adiantamentos a Terceiros	-
(+/-) Créditos com Pessoas Ligadas	-
(+/-) Outras Contas	-
(+/-) Impostos a Recuperar	-
(+/-) Estoques	-
(+/-) Outros Créditos	-
(+/-) Contas fornecedores	-
(+/-) Obrigações Trabalhistas	-
(+/-) Obrigações Tributárias	-
(+/-) Outros Contas a Pagar	-
(+/-) Débitos com Pessoas Ligadas	-
CAIXA LÍQUIDO DAS ATIVIDADES OPERACIONAIS	-
FLUXO DE CAIXA DAS ATIVIDADES DE INVESTIMENTOS	
(+) Recebimento de Dividendos	-
(+/-) Imobilizado	-
CAIXA LÍQUIDO DAS ATIVIDADES DE INVESTIMENTOS	-
FLUXO DE CAIXA DAS ATIVIDADES DE FINANCIAMENTOS	
(+/-) Empréstimos Obtidos	-
(+/-) Adiantamento de Clientes	-
(+/-) Pagamento de Dividendos aos Acionistas	-
CAIXA LÍQUIDO DAS ATIVIDADES DE FINANCIAMENTOS	-
VARIAÇÃO LÍQUIDO AO CAIXA E EQUIVALENTES DE CAIXA	
CAIXA E EQUIVALENTES DE CAIXA NO INICIO DO PERIODO	-
CAIXA E EQUIVALENTES DE CAIXA NO FIM DO PERIODO	-
VARIAÇÃO DAS CONTAS CAIXA/BANCOS/ EQUIVALENTES	-

Resumo das Demonstrações dos fluxos de caixa

Saldo inicial do exercício	-
Caixa (aplicado) gerado das atividades de investimentos	-
Caixa (aplicado) gerado das atividades de financiamentos	-
Caixa (aplicado) gerado das atividades operacionais	-
Saldo final do exercício	-

PROTOCOLO DE ASSINATURA(S)

O documento acima foi proposto para assinatura digital na plataforma Portal de Assinaturas Certisign. Para verificar as assinaturas clique no link: <https://www.portaldeassinaturas.com.br/Verificar/F7E8-2DE9-A160-AB93> ou vá até o site <https://www.portaldeassinaturas.com.br:443> e utilize o código abaixo para verificar se este documento é válido.

Código para verificação: F7E8-2DE9-A160-AB93



Hash do Documento

EE2E7CB16896B701BA00FCE263B49A69AEDE5D5B13DE515CF4CC6E9D455FC361

O(s) nome(s) indicado(s) para assinatura, bem como seu(s) status em 28/05/2021 é(são) :

- Rosemeire Maria Garcia (Contadora Responsável) - 306.575.608-04 em 28/05/2021 16:44 UTC-03:00

Tipo: Certificado Digital

- Nelson Afif Cury (Diretor Presidente) - 419.222.208-68 em 28/05/2021 16:42 UTC-03:00

Tipo: Certificado Digital



USINA SANTA RITA S.A ACUCAR E ALCOOL
C.N.P.J. 45.353.547/0001-09

BALANÇO PATRIMONIAL

ATIVO		PASSIVO	
	mai/21		mai/21
ATIVO CIRCULANTE	176.320.017	PASSIVO CORRENTE	81.778.515
Caixa	7.336.898	Fornecedores	10.643.101
Banco Conta Movimento	2.332	Obrigações trabalhistas e previdenciária	15.922.237
Contas a Receber	4.303.455	Obrigações Tributárias	47.551.478
Estoques	8.979.305	Parcelamento de Impostos	1.838.618
Impostos a Recuperar	126.715.390	Débitos com Pessoas Ligadas	-
Adiantamentos a terceiros	7.497.354	Adiantamento de Clientes	3.943.421
Creditos com Pessoas Ligadas	3.351.667	Outras Contas a Pagar	5.123
Outras Contas	18.133.615	Apropriação de Serviços Terceiros	1.874.537
ATIVO NÃO CIRCULANTE	690.667.670	PASSIVO NÃO CIRCULANTE	2.282.004.905
Deposito/Bloqueio Judicial	-	Leasing Financeiro	469.979
Creditos com Pessoas Ligadas	653.006.348	Obrigações Tributárias	1.309.442.895
Contas a Receber Parceria	37.660.199	Obrigações a Pagar RJ	950.757.032
Outras Contas	1.123	Valores ilíquido e Controverso	18.335.693
PERMANENTE	88.500	Parcelamento de Impostos	2.999.306
Participações em Cooperativas	88.500	Débitos com Pessoas Ligadas	-
IMOBILIZADO	21.775.439	TOTAL PASSIVO	2.363.783.419
Imobilizado	69.478.839	PATRIMONIO LIQUIDO	(1.474.931.792,37)
(-)Depreciações	(47.703.400)	Capital Social	18.813.866
Obras em andamento	-	Reserva de Capital	-
Outras Imobilizações	-	Reserva de Reavaliação	-
		Lucros/ Prejuizos Acumulados	(1.494.382.668)
		Lucros/ Prejuizo Exercício	637.009
TOTAL ATIVO	888.851.627	TOTAL DO PASSIVO + PL	888.851.627

Nelson Afif Cury

Diretor Presidente

CPF: 419.222.208-68

Carlos R. Alamon

Contadora

CPF: 050.694.986-90

CRC: 1SP 284.349/P-9

USINA SANTA RITA S.A ACUCAR E ALCOOL
C.N.P.J. 45.353.547/0001-09

DRE - Demonstração Resultado do Exercício

	jan/21	fev/21	mar/21	abr/21	mai/21
RECEITA BRUTA	1.480.727	4.333.137	1.895.069	27.894	29.614.005
Receita de Vendas	1.480.727	4.333.137	1.895.069	27.894	29.614.005
(-) Deduções da Receita	(135.689)	(74.997)	(7.882)	(327)	(1.423.491)
RECEITA LIQUIDA	1.345.038	4.258.140	1.887.188	27.567	28.190.514
(-) CPV	(977.767)	(3.217.816)	(1.313.231)	-	(30.372.237)
LUCRO BRUTO	367.271	1.040.324	573.957	27.567	(2.181.722)
DESPESAS OPERACIONAIS	(2.245.014)	(1.859.955)	(1.564.104)	(1.796.404)	(2.561.410)
Despesas Administrativa	(2.245.014)	(1.859.955)	(1.564.104)	(1.796.404)	(2.561.410)
RESULTADO OPERACIONAL	(1.877.743)	(819.631)	(990.147)	(1.768.837)	(4.743.133)
RESULTADO FINANCEIRO	(407.558)	(3.101)	8.916	(503.994)	(221.361)
Receitas Financeiras	135	-	19.417	259	3.967
Despesas Financeiras	(71.829)	(3.101)	(9.201)	(167.260)	(35.852)
Despesas Financeiras Incorridas	(335.864)	-	(1.300)	(336.993)	(189.476)
RESULTADO NÃO OPERACIONAL	11.196	68.034	122.739	11.750.241	11.389
Receitas não Operacionais	11.196	68.034	122.739	11.750.241	11.389
RESULTADO ANTES IRPJ/CSLL	(2.274.106)	(754.698)	(858.492)	9.477.410	(4.953.105)
(-) IRPJ	-	-	-	-	-
(-) CSLL	-	-	-	-	-
Lucro/Prejuízo do Exercício (-)	(2.274.106)	(754.698)	(858.492)	9.477.410	(4.953.105)

Este documento foi assinado digitalmente por Nelson Afif Cury.

Para verificar as assinaturas vá ao site <https://www.portaldeassinaturas.com.br> e utilize o código 9F36-980B-3892-FAC5.

USINA SANTA RITA S.A ACUCAR E ALCOOL
C.N.P.J. 45.353.547/0001-09

DEMONSTRAÇÕES DE FLUXO DE CAIXA - MÉTODO INDIRETO		mai/21
FLUXO DE CAIXA DAS ATIVIDADES OPERACIONAIS		
(+/-)	Lucro ou Prejuízo Líquido do Exercício (depois da Prov. IR/CSLL)	(4.953.105)
AJUSTE DE VALORES CONTIDOS NA DRE, PORQUE NÃO AFETARAM O CAIXA		-
(+/-)	Depreciação/Amortização/Exaustão	213.014
(+/-)	Resultado de Equivalência Patrimonial	
(+/-)	Provisões (Recomendação do item 22 Res. CFC 1.125/2008)	324.076
(+/-)	Juros Incorridos e Variações Cambiais Incorridas	189.476
AJUSTE DE VALORES, PELAS VARIAÇÕES DOS ATIVOS E PASSIVOS OPERACIONAIS		(4.226.538)
(+/-)	Contas a Receber	(4.264.394)
(+/-)	Adiantamentos a Terceiros	3.640.907
(+/-)	Créditos com Pessoas Ligadas	(394.500)
(+/-)	Outras Contas	3.371.344
(+/-)	Impostos a Recuperar	(4.313.060)
(+/-)	Estoques	(4.493.180)
(+/-)	Outros Créditos	-
(+/-)	Contas fornecedores	(965.682)
(+/-)	Obrigações Trabalhistas	1.358.428
(+/-)	Obrigações Tributárias	4.045.064
(+/-)	Outros Contas a Pagar	2.346.331
(+/-)	Débitos com Pessoas Ligadas	-
CAIXA LÍQUIDO DAS ATIVIDADES OPERACIONAIS		331.258
FLUXO DE CAIXA DAS ATIVIDADES DE INVESTIMENTOS		
(+)	Recebimento de Dividendos	
(+/-)	Imobilizado	(253.585)
CAIXA LÍQUIDO DAS ATIVIDADES DE INVESTIMENTOS		(253.585)
FLUXO DE CAIXA DAS ATIVIDADES DE FINANCIAMENTOS		
(+/-)	Empréstimos Obtidos	(493.031)
(+/-)	Adiantamento de Clientes	(222.909)
(+/-)	Pagamento de Dividendos aos Acionistas	
CAIXA LÍQUIDO DAS ATIVIDADES DE FINANCIAMENTOS		(715.940)
VARIAÇÃO LÍQUIDO AO CAIXA E EQUIVALENTES DE CAIXA		(4.864.804)
CAIXA E EQUIVALENTES DE CAIXA NO INICIO DO PERIODO		12.204.035
CAIXA E EQUIVALENTES DE CAIXA NO FIM DO PERIODO		7.339.230
VARIAÇÃO DAS CONTAS CAIXA/BANCOS/ EQUIVALENTES		(4.864.804)

Resumo das Demonstrações dos fluxos de caixa

Saldo inicial do exercício	12.204.035
Caixa (aplicado) gerado das atividades de investimentos	(253.585)
Caixa (aplicado) gerado das atividades de financiamentos	(715.940)
Caixa (aplicado) gerado das atividades operacionais	(3.895.280)
Saldo final do exercício	7.339.230

USINA MARINGA IND E COM LTDA
C.N.P.J. 43.951.227/0001-25

BALANÇO PATRIMONIAL

ATIVO		PASSIVO	
	mai/21		mai/21
ATIVO CIRCULANTE	84.001.561	PASSIVO CORRENTE	1.438.587
Caixa	6.100	Fornecedores	8.440
Banco Conta Movimento	522	Obrigações trabalhistas e previdenciária	539.682
Contas a Receber	159.983	Obrigações Tributárias	226.256
Estoques	-	Parcelamento de Impostos	664.006
Impostos a Recuperar	83.817.391	Débitos com Pessoas Ligadas	-
Adiantamentos a terceiros	14.316	Adiantamento de Clientes	-
Creditos com Pessoas Ligadas	3.248	Outras Contas a Pagar	204
Outras Contas	-		
ATIVO NÃO CIRCULANTE	28.427.480	PASSIVO NÃO CIRCULANTE	987.750.932
Deposito/Bloqueio Judicial	4.102	Capital de Giro - Empréstimos	-
Creditos com Pessoas Ligadas	28.423.378	Obrigações Tributárias	899.333.762
Contas a Receber Parceria	-	Obrigações a Pagar RJ	63.289.132
Outras Contas	-	Valores ilíquido e Controverso	21.032.257
PERMANENTE	-	Parcelamento de Impostos	4.095.781
Outros Investimentos	-	Débitos com Pessoas Ligadas	-
IMOBILIZADO	14.368.106	TOTAL PASSIVO	989.189.518
Imobilizado	74.203.460	PATRIMONIO LIQUIDO	(862.392.371,99)
(-)Depreciações	(73.553.850)	Capital Social	30.261.371
Obras em andamento	-	Reserva de Capital	-
Outras Imobilizações	13.718.496	Reserva de Reavaliação	-
		Lucros/ Prejuizos Acumulados	(892.514.043)
		Lucros/ Prejuizo Exercício	(139.700)
TOTAL ATIVO	126.797.146	TOTAL DO PASSIVO + PL	126.797.146

Nelson Afif Cury

Diretor Presidente

CPF: 419.222.208-68

Carlos R. Alamon

Contador

CPF: 050.694.986-90

CRC: 1SP 284.349/P-9

USINA MARINGA IND E COM LTDA
C.N.P.J. 43.951.227/0001-25

DRE - Demonstração Resultado do Exercício

	jan/21	fev/21	mar/21	abr/21	mai/21
RECEITA BRUTA	-	-	-	-	84.308
Receita de Vendas	-	-	-	-	84.308
(-) Deduções da Receita	-	-	-	-	(2.403)
RECEITA LIQUIDA	-	-	-	-	81.905
(-) CPV	-	-	-	-	-
LUCRO BRUTO	-	-	-	-	81.905
DESPESAS OPERACIONAIS	(278.998)	(98.034)	(108.600)	(121.892)	(106.807)
Despesas Administrativa	(278.998)	(98.034)	(108.600)	(121.892)	(106.807)
RESULTADO OPERACIONAL	(278.998)	(98.034)	(108.600)	(121.892)	(24.902)
RESULTADO FINANCEIRO	(6.779)	(143)	(144)	(27.614)	(19.407)
Receitas Financeiras	-	-	-	-	-
Despesas Financeiras	(2.045)	(143)	(144)	(144)	(144)
Despesas Financeiras Incorridas	(4.734)	-	-	(27.471)	(19.264)
RESULTADO NÃO OPERACIONAL	7.986	8.826	8.826	146.211	374.965
Receitas não Operacionais	7.986	8.826	8.826	146.211	374.965
RESULTADO ANTES IRPJ/CSLL	(277.791)	(89.352)	(99.918)	(3.296)	330.656
(-) IRPJ	-	-	-	-	-
(-) CSLL	-	-	-	-	-
Lucro/Prejuízo do Exercício (-)	(277.791)	(89.352)	(99.918)	(3.296)	330.656

USINA MARINGA IND E COM LTDA
C.N.P.J. 43.951.227/0001-25

DEMONSTRAÇÕES DE FLUXO DE CAIXA - MÉTODO INDIRETO		mai/21
FLUXO DE CAIXA DAS ATIVIDADES OPERACIONAIS		
(+/-)	Lucro ou Prejuízo Líquido do Exercício (depois da Prov. IR/CSLL)	330.656
AJUSTE DE VALORES CONTIDOS NA DRE, PORQUE NÃO AFETARAM O CAIXA		-
(+/-)	Depreciação/Amortização/Exaustão	17.804
(+/-)	Resultado de Equivalência Patrimonial	
(+/-)	Provisões (Recomendação do item 22 Res. CFC 1.125/2008)	5.174
(+/-)	Juros Incorridos e Variações Cambiais Incorridas	19.264
AJUSTE DE VALORES, PELAS VARIAÇÕES DOS ATIVOS E PASSIVOS OPERACIONAIS		372.898
(+/-)	Contas a Receber	-
(+/-)	Adiantamentos a Terceiros	(7.411)
(+/-)	Créditos com Pessoas Ligadas	(3.248)
(+/-)	Outras Contas	-
(+/-)	Impostos a Recuperar	21.863
(+/-)	Estoques	-
(+/-)	Outros Créditos	-
(+/-)	Contas fornecedores	(12.872)
(+/-)	Obrigações Trabalhistas	(2.793)
(+/-)	Obrigações Tributárias	(51.705)
(+/-)	Outros Contas a Pagar	-
(+/-)	Débitos com Pessoas Ligadas	(316.433)
CAIXA LÍQUIDO DAS ATIVIDADES OPERACIONAIS		(372.599)
FLUXO DE CAIXA DAS ATIVIDADES DE INVESTIMENTOS		
(+)	Recebimento de Dividendos	
(+/-)	Imobilizado	-
CAIXA LÍQUIDO DAS ATIVIDADES DE INVESTIMENTOS		-
FLUXO DE CAIXA DAS ATIVIDADES DE FINANCIAMENTOS		
(+/-)	Empréstimos Obtidos	-
(+/-)	Adiantamento de Clientes	-
(+/-)	Pagamento de Dividendos aos Acionistas	-
CAIXA LÍQUIDO DAS ATIVIDADES DE FINANCIAMENTOS		-
VARIAÇÃO LÍQUIDO AO CAIXA E EQUIVALENTES DE CAIXA		299
CAIXA E EQUIVALENTES DE CAIXA NO INICIO DO PERIODO		6.323
CAIXA E EQUIVALENTES DE CAIXA NO FIM DO PERIODO		6.622
VARIAÇÃO DAS CONTAS CAIXA/BANCOS/ EQUIVALENTES		299

Resumo das Demonstrações dos fluxos de caixa

Saldo inicial do exercício	6.323
Caixa (aplicado) gerado das atividades de investimentos	-
Caixa (aplicado) gerado das atividades de financiamentos	-
Caixa (aplicado) gerado das atividades operacionais	299
Saldo final do exercício	6.622

TRANSBRI UNICA TRANSP.LTDA
C.N.P.J. 01.279.130/0001-78

BALANÇO PATRIMONIAL

ATIVO		PASSIVO	
	mai/21		mai/21
ATIVO CIRCULANTE	4.560.403	PASSIVO CORRENTE	3.835.500
Caixa	-	Fornecedores	777
Banco Conta Movimento	1.937	Obrigações trabalhistas e previdenciária	-
Contas a Receber	-	Obrigações Tributárias	710
Estoques	-	Parcelamento de Impostos	54.938
Impostos a Recuperar	1.115.337	Débitos com Pessoas Ligadas	3.779.075
Adiantamentos a terceiros	-	Adiantamento de Clientes	-
Creditos com Pessoas Ligadas	3.443.129	Outras Contas a Pagar	-
Outras Contas	-		
ATIVO NÃO CIRCULANTE	765.108.139	PASSIVO NÃO CIRCULANTE	832.656.155
Deposito/Bloqueio Judicial	-	Capital de Giro - Empréstimos	-
Creditos com Pessoas Ligadas	765.108.139	Obrigações Tributárias	12.666.196
Contas a Receber Parceria	-	Obrigações a Pagar RJ	1.766.487
Outras Contas	-	Valores ilíquido e Controverso	-
		Parcelamento de Impostos	44.060
		Débitos com Pessoas Ligadas	818.179.412
PERMANENTE	-		
Outros Investimentos	-		
IMOBILIZADO	377.568	TOTAL PASSIVO	836.491.655
Imobilizado	12.637.728		
(-)Depreciações	(12.260.160)	PATRIMONIO LIQUIDO	(66.445.544,95)
Obras em andamento	-	Capital Social	30.000
Outras Imobilizações	-	Reserva de Capital	-
		Reserva de Reavaliação	-
		Lucros/ Prejuizos Acumulados	(66.142.811)
		Lucros/ Prejuizo Exercício	(332.734)
TOTAL ATIVO	770.046.110	TOTAL DO PASSIVO + PL	770.046.110

Nelson Afif Cury

Diretor Presidente

CPF: 419.222.208-68

Carlos R. Alamon

Contador

CPF: 050.694.986-90

CRC: 1SP 284.349/P-9

TRANSBRI UNICA TRANSP.LTDA
C.N.P.J. 01.279.130/0001-78

DRE - Demonstração Resultado do Exercício

	jan/21	fev/21	mar/21	abr/21	mai/21
RECEITA BRUTA	-	-	-	-	-
Receita de Vendas	-	-	-	-	-
(-) Deduções da Receita	-	-	-	-	-
RECEITA LIQUIDA	-	-	-	-	-
(-) CPV	-	-	-	-	-
LUCRO BRUTO	-	-	-	-	-
DESPESAS OPERACIONAIS	(53.013)	(49.786)	(58.714)	(105.628)	(51.282)
Despesas Administrativa	(53.013)	(49.786)	(58.714)	(105.628)	(51.282)
RESULTADO OPERACIONAL	(53.013)	(49.786)	(58.714)	(105.628)	(51.282)
RESULTADO FINANCEIRO	(724)	(503)	166	(503)	(12.748)
Receitas Financeiras	-	90	782	90	-
Despesas Financeiras	(617)	(591)	(617)	(592)	(316)
Despesas Financeiras Incorridas	(107)	(2)	-	-	(12.432)
RESULTADO NÃO OPERACIONAL	-	-	-	-	-
Receitas não Operacionais	-	-	-	-	-
RESULTADO ANTES IRPJ/CSLL	(53.737)	(50.289)	(58.549)	(106.130)	(64.029)
(-) IRPJ	-	-	-	-	-
(-) CSLL	-	-	-	-	-
Lucro/Prejuízo do Exercício (-)	(53.737)	(50.289)	(58.549)	(106.130)	(64.029)

Este documento foi assinado digitalmente por Nelson Afif Cury.

Para verificar as assinaturas vá ao site <https://www.portaldeassinaturas.com.br> e utilize o código 9F36-980B-3892-FAC5.

TRANSBRI UNICA TRANSP.LTDA
C.N.P.J. 01.279.130/0001-78

DEMONSTRAÇÕES DE FLUXO DE CAIXA - MÉTODO INDIRETO		mai/21
FLUXO DE CAIXA DAS ATIVIDADES OPERACIONAIS		
(+/-)	Lucro ou Prejuízo Líquido do Exercício (depois da Prov. IR/CSLL)	(64.029)
AJUSTE DE VALORES CONTIDOS NA DRE, PORQUE NÃO AFETARAM O CAIXA		
(+/-)	Depreciação/Amortização/Exaustão	-
(+/-)	Resultado de Equivalência Patrimonial	-
(+/-)	Provisões (Recomendação do item 22 Res. CFC 1.125/2008)	-
(+/-)	Juros Incorridos e Variações Cambiais Incorridas	12.432
AJUSTE DE VALORES, PELAS VARIAÇÕES DOS ATIVOS E PASSIVOS OPERACIONAIS		(51.597)
(+/-)	Contas a Receber	-
(+/-)	Adiantamentos a Terceiros	-
(+/-)	Créditos com Pessoas Ligadas	(413.264)
(+/-)	Outras Contas	-
(+/-)	Impostos a Recuperar	-
(+/-)	Estoques	-
(+/-)	Outros Créditos	-
(+/-)	Contas fornecedores	777
(+/-)	Obrigações Trabalhistas	-
(+/-)	Obrigações Tributárias	(7.708)
(+/-)	Outros Contas a Pagar	-
(+/-)	Débitos com Pessoas Ligadas	472.778
CAIXA LÍQUIDO DAS ATIVIDADES OPERACIONAIS		52.582
FLUXO DE CAIXA DAS ATIVIDADES DE INVESTIMENTOS		
(+)	Recebimento de Dividendos	-
(+/-)	Imobilizado	-
CAIXA LÍQUIDO DAS ATIVIDADES DE INVESTIMENTOS		-
FLUXO DE CAIXA DAS ATIVIDADES DE FINANCIAMENTOS		
(+/-)	Empréstimos Obtidos	-
(+/-)	Adiantamento de Clientes	-
(+/-)	Pagamento de Dividendos aos Acionistas	-
CAIXA LÍQUIDO DAS ATIVIDADES DE FINANCIAMENTOS		-
VARIAÇÃO LÍQUIDO AO CAIXA E EQUIVALENTES DE CAIXA		984
CAIXA E EQUIVALENTES DE CAIXA NO INICIO DO PERIODO		952
CAIXA E EQUIVALENTES DE CAIXA NO FIM DO PERIODO		1.937
VARIAÇÃO DAS CONTAS CAIXA/BANCOS/ EQUIVALENTES		984

Resumo das Demonstrações dos fluxos de caixa

Saldo inicial do exercício	952
Caixa (aplicado) gerado das atividades de investimentos	-
Caixa (aplicado) gerado das atividades de financiamentos	-
Caixa (aplicado) gerado das atividades operacionais	984
Saldo final do exercício	1.937

Este documento foi assinado digitalmente por Nelson Afif Cury.

Para verificar as assinaturas vá ao site <https://www.portaldeassinaturas.com.br> e utilize o código 9F36-980B-3892-FAC5.

Este documento é cópia do original, assinado digitalmente por MAURICIO DELLOVA DE CAMPOS e Tribunal de Justiça do Estado de São Paulo, protocolado em 07/07/2021 às 12:52, sob o número WSRQ21700109820. Para conferir o original, acesse o site <https://esaj.tjsp.jus.br/pastadigital/pg/abrirConferenciaDocumento.do>, informe o processo 0000561-37.2020.8.26.0547 e código 9JKMoN8B.

AGRO PECUARIA CORREGO RICO LTDA
C.N.P.J. 49.934.383/0001-64

BALANÇO PATRIMONIAL

ATIVO		PASSIVO	
	mai/21		mai/21
ATIVO CIRCULANTE	1.657.466	PASSIVO CORRENTE	203.136
Caixa	-	Fornecedores	-
Banco Conta Movimento	626	Obrigações trabalhistas e previdenciária	-
Contas a Receber	-	Obrigações Tributárias	40.861
Estoques	-	Parcelamento de Impostos	113.423
Impostos a Recuperar	1.656.841	Débitos com Pessoas Ligadas	48.852
Adiantamentos a terceiros	-	Adiantamento de Clientes	-
Creditos com Pessoas Ligadas	-	Outras Contas a Pagar	-
Outras Contas	-		
ATIVO NÃO CIRCULANTE	233	PASSIVO NÃO CIRCULANTE	340.677.776
Deposito/Bloqueio Judicial	233	Capital de Giro - Empréstimos	-
Creditos com Pessoas Ligadas	-	Obrigações Tributárias	76.490.463
Contas a Receber Parceria	-	Obrigações a Pagar RJ	-
Outras Contas	-	Valores ilíquido e Controverso	-
		Parcelamento de Impostos	651.113
		Débitos com Pessoas Ligadas	263.536.200
PERMANENTE	-		
Outros Investimentos	-		
IMOBILIZADO	10.384.749	TOTAL PASSIVO	340.880.912
Imobilizado	11.326.147		
(-)Depreciações	(941.398)	PATRIMONIO LIQUIDO	(328.838.462,93)
Obras em andamento	-	Capital Social	108.216
Outras Imobilizações	-	Reserva de Capital	-
		Reserva de Reavaliação	-
		Lucros/ Prejuizos Acumulados	(328.817.024)
		Lucros/ Prejuizo Exercício	(129.655)
TOTAL ATIVO	12.042.449	TOTAL DO PASSIVO + PL	12.042.449

Nelson Afif Cury

Diretor Presidente

CPF: 419.222.208-68

Carlos R. Alamon

Contador

CPF: 050.694.986-90

CRC: 1SP 284.349/P-9

AGRO PECUARIA CORREGO RICO LTDA
C.N.P.J. 49.934.383/0001-64

DRE - Demonstração Resultado do Exercício

	jan/21	fev/21	mar/21	abr/21	mai/21
RECEITA BRUTA	-	-	-	-	-
Receita de Vendas	-	-	-	-	-
(-) Deduções da Receita	-	-	-	-	-
RECEITA LIQUIDA	-	-	-	-	-
(-) CPV	-	-	-	-	-
LUCRO BRUTO	-	-	-	-	-
DESPESAS OPERACIONAIS	(60.525)	(22.823)	(22.131)	(63.012)	(3.505)
Despesas Administrativa	(60.525)	(22.823)	(22.131)	(63.012)	(3.505)
RESULTADO OPERACIONAL	(60.525)	(22.823)	(22.131)	(63.012)	(3.505)
RESULTADO FINANCEIRO	(1.041)	(7.454)	(818)	(985)	(5.209)
Receitas Financeiras	-	-	-	-	-
Despesas Financeiras	(945)	(961)	(818)	(985)	(1.017)
Despesas Financeiras Incorridas	(96)	(6.493)	-	-	(4.192)
RESULTADO NÃO OPERACIONAL	11.570	11.570	11.570	11.570	11.570
Receitas não Operacionais	11.570	11.570	11.570	11.570	11.570
RESULTADO ANTES IRPJ/CSLL	(49.996)	(18.707)	(11.379)	(52.428)	2.855
(-) IRPJ	-	-	-	-	-
(-) CSLL	-	-	-	-	-
Lucro/Prejuízo do Exercício (-)	(49.996)	(18.707)	(11.379)	(52.428)	2.855

Este documento foi assinado digitalmente por Nelson Afif Cury.

Para verificar as assinaturas vá ao site <https://www.portaldeassinaturas.com.br> e utilize o código 9F36-980B-3892-FAC5.

Este documento é cópia do original, assinado digitalmente por MAURICIO DELLOVA DE CAMPOS e Tribunal de Justiça do Estado de São Paulo, protocolado em 07/07/2021 às 12:52, sob o número WSRQ21700109820. Para conferir o original, acesse o site <https://esaj.tjsp.jus.br/pastadigital/pg/abrirConferenciaDocumento.do>, informe o processo 0000561-37.2020.8.26.0547 e código 9JKMoN8B.

AGRO PECUARIA CORREGO RICO LTDA
C.N.P.J. 49.934.383/0001-64

DEMONSTRAÇÕES DE FLUXO DE CAIXA - MÉTODO INDIRETO		mai/21
FLUXO DE CAIXA DAS ATIVIDADES OPERACIONAIS		
(+/-)	Lucro ou Prejuízo Líquido do Exercício (depois da Prov. IR/CSLL)	2.855
AJUSTE DE VALORES CONTIDOS NA DRE, PORQUE NÃO AFETARAM O CAIXA		-
(+/-)	Depreciação/Amortização/Exaustão	-
(+/-)	Resultado de Equivalência Patrimonial	-
(+/-)	Provisões (Recomendação do item 22 Res. CFC 1.125/2008)	-
(+/-)	Juros Incorridos e Variações Cambiais Incorridas	4.192
AJUSTE DE VALORES, PELAS VARIAÇÕES DOS ATIVOS E PASSIVOS OPERACIONAIS		7.047
(+/-)	Contas a Receber	-
(+/-)	Adiantamentos a Terceiros	-
(+/-)	Créditos com Pessoas Ligadas	-
(+/-)	Outras Contas	-
(+/-)	Impostos a Recuperar	-
(+/-)	Estoques	-
(+/-)	Outros Créditos	-
(+/-)	Contas fornecedores	-
(+/-)	Obrigações Trabalhistas	-
(+/-)	Obrigações Tributárias	(8.264)
(+/-)	Outros Contas a Pagar	-
(+/-)	Débitos com Pessoas Ligadas	1.563
CAIXA LÍQUIDO DAS ATIVIDADES OPERACIONAIS		(6.701)
FLUXO DE CAIXA DAS ATIVIDADES DE INVESTIMENTOS		
(+)	Recebimento de Dividendos	-
(+/-)	Imobilizado	-
CAIXA LÍQUIDO DAS ATIVIDADES DE INVESTIMENTOS		-
FLUXO DE CAIXA DAS ATIVIDADES DE FINANCIAMENTOS		
(+/-)	Empréstimos Obtidos	-
(+/-)	Adiantamento de Clientes	-
(+/-)	Pagamento de Dividendos aos Acionistas	-
CAIXA LÍQUIDO DAS ATIVIDADES DE FINANCIAMENTOS		-
VARIAÇÃO LÍQUIDO AO CAIXA E EQUIVALENTES DE CAIXA		346
CAIXA E EQUIVALENTES DE CAIXA NO INICIO DO PERIODO		280
CAIXA E EQUIVALENTES DE CAIXA NO FIM DO PERIODO		626
VARIAÇÃO DAS CONTAS CAIXA/BANCOS/ EQUIVALENTES		346

Resumo das Demonstrações dos fluxos de caixa

Saldo inicial do exercício	280
Caixa (aplicado) gerado das atividades de investimentos	-
Caixa (aplicado) gerado das atividades de financiamentos	-
Caixa (aplicado) gerado das atividades operacionais	346
Saldo final do exercício	626

CITRO MARINGA AGRICOLA E COM LTDA
C.N.P.J. 50.936.889/0001-91

BALANÇO PATRIMONIAL

ATIVO		PASSIVO	
	mai/21		mai/21
ATIVO CIRCULANTE	1.604.300	PASSIVO CORRENTE	2.942
Caixa	-	Fornecedores	-
Banco Conta Movimento	952	Obrigações trabalhistas e previdenciária	-
Contas a Receber	58.122	Obrigações Tributárias	-
Estoques	-	Parcelamento de Impostos	-
Impostos a Recuperar	1.545.226	Débitos com Pessoas Ligadas	2.942
Adiantamentos a terceiros	-	Adiantamento de Clientes	-
Creditos com Pessoas Ligadas	-	Outras Contas a Pagar	-
Outras Contas	-		
ATIVO NÃO CIRCULANTE	77.018.371	PASSIVO NÃO CIRCULANTE	104.076.926
Deposito/Bloqueio Judicial	221.954	Capital de Giro - Empréstimos	-
Creditos com Pessoas Ligadas	76.796.417	Obrigações Tributárias	104.076.926
Contas a Receber Parceria	-	Obrigações a Pagar RJ	-
Outras Contas	-	Valores ilíquido e Controverso	-
		Parcelamento de Impostos	-
		Débitos com Pessoas Ligadas	-
PERMANENTE	-		
Outros Investimentos	-		
IMOBILIZADO	549.223	TOTAL PASSIVO	104.079.868
Imobilizado	913.499		
(-)Depreciações	(894.998)	PATRIMONIO LIQUIDO	(24.907.974,02)
Obras em andamento	-	Capital Social	135.176.770
Outras Imobilizações	530.721	Reserva de Capital	-
		Reserva de Reavaliação	-
		Lucros/ Prejuizos Acumulados	(160.016.094)
		Lucros/ Prejuizo Exercício	(68.650)
TOTAL ATIVO	79.171.894	TOTAL DO PASSIVO + PL	79.171.894

Nelson Afif Cury

Diretor Presidente

CPF: 419.222.208-68

Carlos R. Alamon

Contador

CPF: 050.694.986-90

CRC: 1SP 284.349/P-9

CITRO MARINGA AGRICOLA E COM LTDA
C.N.P.J. 50.936.889/0001-91

DRE - Demonstração Resultado do Exercício

	jan/21	fev/21	mar/21	abr/21	mai/21
RECEITA BRUTA	-	-	-	55.642	-
Receita de Vendas	-	-	-	55.642	-
(-) Deduções da Receita	-	-	-	(1.586)	-
RECEITA LIQUIDA	-	-	-	54.056	-
(-) CPV	-	-	-	-	-
LUCRO BRUTO	-	-	-	54.056	-
DESPESAS OPERACIONAIS	-	(23)	-	(323)	-
Despesas Administrativa	-	(23)	-	(323)	-
RESULTADO OPERACIONAL	-	(23)	-	53.733	-
RESULTADO FINANCEIRO	(12.921)	(22.432)	(13.404)	(55.674)	(17.928)
Receitas Financeiras	-	-	-	-	-
Despesas Financeiras	(103)	(103)	(103)	(418)	(103)
Despesas Financeiras Incorridas	(12.817)	(22.329)	(13.301)	(55.257)	(17.825)
RESULTADO NÃO OPERACIONAL	-	-	-	-	-
Receitas não Operacionais	-	-	-	-	-
RESULTADO ANTES IRPJ/CSLL	(12.921)	(22.456)	(13.404)	(1.942)	(17.928)
(-) IRPJ	-	-	-	-	-
(-) CSLL	-	-	-	-	-
Lucro/Prejuízo do Exercício (-)	(12.921)	(22.456)	(13.404)	(1.942)	(17.928)

Este documento foi assinado digitalmente por Nelson Afif Cury.
Para verificar as assinaturas vá ao site <https://www.portaldeassinaturas.com.br> e utilize o código 9F36-980B-3892-FAC5.

CITRO MARINGA AGRICOLA E COM LTDA
C.N.P.J. 50.936.889/0001-91

DEMONSTRAÇÕES DE FLUXO DE CAIXA - MÉTODO INDIRETO		mai/21
FLUXO DE CAIXA DAS ATIVIDADES OPERACIONAIS		
(+/-)	Lucro ou Prejuízo Líquido do Exercício (depois da Prov. IR/CSLL)	(17.928)
AJUSTE DE VALORES CONTIDOS NA DRE, PORQUE NÃO AFETARAM O CAIXA		-
(+/-)	Depreciação/Amortização/Exaustão	-
(+/-)	Resultado de Equivalência Patrimonial	-
(+/-)	Provisões (Recomendação do item 22 Res. CFC 1.125/2008)	-
(+/-)	Juros Incorridos e Variações Cambiais Incorridas	17.825
AJUSTE DE VALORES, PELAS VARIAÇÕES DOS ATIVOS E PASSIVOS OPERACIONAIS		(103)
(+/-)	Contas a Receber	17.825
(+/-)	Adiantamentos a Terceiros	-
(+/-)	Créditos com Pessoas Ligadas	-
(+/-)	Outras Contas	-
(+/-)	Impostos a Recuperar	-
(+/-)	Estoques	-
(+/-)	Outros Créditos	-
(+/-)	Contas fornecedores	-
(+/-)	Obrigações Trabalhistas	-
(+/-)	Obrigações Tributárias	(19.411)
(+/-)	Outros Contas a Pagar	-
(+/-)	Débitos com Pessoas Ligadas	2.086
CAIXA LÍQUIDO DAS ATIVIDADES OPERACIONAIS		500
FLUXO DE CAIXA DAS ATIVIDADES DE INVESTIMENTOS		
(+)	Recebimento de Dividendos	-
(+/-)	Imobilizado	-
CAIXA LÍQUIDO DAS ATIVIDADES DE INVESTIMENTOS		-
FLUXO DE CAIXA DAS ATIVIDADES DE FINANCIAMENTOS		
(+/-)	Empréstimos Obtidos	-
(+/-)	Adiantamento de Clientes	-
(+/-)	Pagamento de Dividendos aos Acionistas	-
CAIXA LÍQUIDO DAS ATIVIDADES DE FINANCIAMENTOS		-
VARIAÇÃO LÍQUIDO AO CAIXA E EQUIVALENTES DE CAIXA		397
CAIXA E EQUIVALENTES DE CAIXA NO INICIO DO PERIODO		556
CAIXA E EQUIVALENTES DE CAIXA NO FIM DO PERIODO		952
VARIAÇÃO DAS CONTAS CAIXA/BANCOS/ EQUIVALENTES		397

Resumo das Demonstrações dos fluxos de caixa

Saldo inicial do exercício	556
Caixa (aplicado) gerado das atividades de investimentos	-
Caixa (aplicado) gerado das atividades de financiamentos	-
Caixa (aplicado) gerado das atividades operacionais	397
Saldo final do exercício	952

ALAMO COMERCIO E DISTRIBUICAO LTDA
C.N.P.J. 03.513.828/0001-31

BALANÇO PATRIMONIAL

ATIVO		PASSIVO	
	mai/21		mai/21
ATIVO CIRCULANTE	27	PASSIVO CORRENTE	40.474
Caixa	-	Fornecedores	-
Banco Conta Movimento	27	Obrigações trabalhistas e previdenciária	-
Contas a Receber	-	Obrigações Tributárias	-
Estoques	-	Parcelamento de Impostos	-
Impostos a Recuperar	-	Débitos com Pessoas Ligadas	40.474
Adiantamentos a terceiros	-	Adiantamento de Clientes	-
Creditos com Pessoas Ligadas	-	Outras Contas a Pagar	-
Outras Contas	-		
ATIVO NÃO CIRCULANTE	-	PASSIVO NÃO CIRCULANTE	4.507.001
Deposito/Bloqueio Judicial	-	Capital de Giro - Empréstimos	-
Creditos com Pessoas Ligadas	-	Obrigações Tributárias	-
Contas a Receber Parceria	-	Obrigações a Pagar RJ	97.968
Outras Contas	-	Valores ilíquido e Controverso	-
		Parcelamento de Impostos	-
PERMANENTE	-	Débitos com Pessoas Ligadas	4.409.033
Outros Investimentos	-		
IMOBILIZADO	-	TOTAL PASSIVO	4.547.475
Imobilizado	270.755	PATRIMONIO LIQUIDO	(4.547.447,51)
(-)Depreciações	(270.755)	Capital Social	3.000.000
Obras em andamento	-	Reserva de Capital	-
Outras Imobilizações	-	Reserva de Reavaliação	-
		Lucros/ Prejuizos Acumulados	(7.506.930)
		Lucros/ Prejuizo Exercício	(40.517)
TOTAL ATIVO	27	TOTAL DO PASSIVO + PL	27

Nelson Afif Cury

Diretor Presidente

CPF: 419.222.208-68

Carlos R. Alamon

Contador

CPF: 050.694.986-90

CRC: 1SP 284.349/P-9

ALAMO COMERCIO E DISTRIBUICAO LTDA
C.N.P.J. 03.513.828/0001-31

DRE - Demonstração Resultado do Exercício

	jan/21	fev/21	mar/21	abr/21	mai/21
RECEITA BRUTA	-	-	-	-	-
Receita de Vendas	-	-	-	-	-
(-) Deduções da Receita	-	-	-	-	-
RECEITA LIQUIDA	-	-	-	-	-
(-) CPV	-	-	-	-	-
LUCRO BRUTO	-	-	-	-	-
DESPESAS OPERACIONAIS	(13.741)	(6.868)	(5.589)	(5.826)	(5.849)
Despesas Administrativa	(13.741)	(6.868)	(5.589)	(5.826)	(5.849)
RESULTADO OPERACIONAL	(13.741)	(6.868)	(5.589)	(5.826)	(5.849)
RESULTADO FINANCEIRO	(275)	(273)	(209)	(314)	(1.572)
Receitas Financeiras	-	-	-	-	-
Despesas Financeiras	(275)	(273)	(209)	(314)	(1.572)
Despesas Financeiras Incorridas	-	-	-	-	-
RESULTADO NÃO OPERACIONAL	-	-	-	-	-
Receitas não Operacionais	-	-	-	-	-
RESULTADO ANTES IRPJ/CSLL	(14.016)	(7.142)	(5.798)	(6.141)	(7.421)
(-) IRPJ	-	-	-	-	-
(-) CSLL	-	-	-	-	-
Lucro/Prejuízo do Exercício (-)	(14.016)	(7.142)	(5.798)	(6.141)	(7.421)

ALAMO COMERCIO E DISTRIBUICAO LTDA
C.N.P.J. 03.513.828/0001-31

DEMONSTRAÇÕES DE FLUXO DE CAIXA - MÉTODO INDIRETO		mai/21
FLUXO DE CAIXA DAS ATIVIDADES OPERACIONAIS		
(+/-)	Lucro ou Prejuízo Líquido do Exercício (depois da Prov. IR/CSLL)	(7.421)
AJUSTE DE VALORES CONTIDOS NA DRE, PORQUE NÃO AFETARAM O CAIXA		
(+/-)	Depreciação/Amortização/Exaustão	-
(+/-)	Resultado de Equivalência Patrimonial	-
(+/-)	Provisões (Recomendação do item 22 Res. CFC 1.125/2008)	-
(+/-)	Juros Incorridos e Variações Cambiais Incorridas	-
AJUSTE DE VALORES, PELAS VARIAÇÕES DOS ATIVOS E PASSIVOS OPERACIONAIS		(7.421)
(+/-)	Contas a Receber	-
(+/-)	Adiantamentos a Terceiros	-
(+/-)	Créditos com Pessoas Ligadas	-
(+/-)	Outras Contas	-
(+/-)	Impostos a Recuperar	-
(+/-)	Estoques	-
(+/-)	Outros Créditos	-
(+/-)	Contas fornecedores	-
(+/-)	Obrigações Trabalhistas	-
(+/-)	Obrigações Tributárias	-
(+/-)	Outros Contas a Pagar	-
(+/-)	Débitos com Pessoas Ligadas	6.849
CAIXA LÍQUIDO DAS ATIVIDADES OPERACIONAIS		6.849
FLUXO DE CAIXA DAS ATIVIDADES DE INVESTIMENTOS		
(+)	Recebimento de Dividendos	-
(+/-)	Imobilizado	-
CAIXA LÍQUIDO DAS ATIVIDADES DE INVESTIMENTOS		-
FLUXO DE CAIXA DAS ATIVIDADES DE FINANCIAMENTOS		
(+/-)	Empréstimos Obtidos	-
(+/-)	Adiantamento de Clientes	-
(+/-)	Pagamento de Dividendos aos Acionistas	-
CAIXA LÍQUIDO DAS ATIVIDADES DE FINANCIAMENTOS		-
VARIAÇÃO LÍQUIDO AO CAIXA E EQUIVALENTES DE CAIXA		(572)
CAIXA E EQUIVALENTES DE CAIXA NO INICIO DO PERIODO		599
CAIXA E EQUIVALENTES DE CAIXA NO FIM DO PERIODO		27
VARIAÇÃO DAS CONTAS CAIXA/BANCOS/ EQUIVALENTES		(572)

Resumo das Demonstrações dos fluxos de caixa

Saldo inicial do exercício	599
Caixa (aplicado) gerado das atividades de investimentos	-
Caixa (aplicado) gerado das atividades de financiamentos	-
Caixa (aplicado) gerado das atividades operacionais	(572)
Saldo final do exercício	27

QUATRO CORREGOS AGRO PECUARIA LTDA
C.N.P.J. 68.956.234/0001-40

BALANÇO PATRIMONIAL

ATIVO		PASSIVO	
	mai/21		mai/21
ATIVO CIRCULANTE	8.770	PASSIVO CORRENTE	485.609
Caixa	-	Fornecedores	1.353
Banco Conta Movimento	-	Obrigações trabalhistas e previdenciária	75.524
Contas a Receber	-	Obrigações Tributárias	2.147
Estoques	-	Parcelamento de Impostos	125.232
Impostos a Recuperar	6.966	Débitos com Pessoas Ligadas	281.354
Adiantamentos a terceiros	1.804	Adiantamento de Clientes	-
Creditos com Pessoas Ligadas	-	Outras Contas a Pagar	-
Outras Contas	-		
ATIVO NÃO CIRCULANTE	-	PASSIVO NÃO CIRCULANTE	30.147.257
Deposito/Bloqueio Judicial	-	Capital de Giro - Empréstimos	-
Creditos com Pessoas Ligadas	-	Obrigações Tributárias	1.541.194
Contas a Receber Parceria	-	Obrigações a Pagar RJ	5.157.376
Outras Contas	-	Valores ilíquido e Controverso	-
		Parcelamento de Impostos	37.481
		Débitos com Pessoas Ligadas	23.411.207
PERMANENTE	-		
Outros Investimentos	-		
IMOBILIZADO	386.436	TOTAL PASSIVO	30.632.866
Imobilizado	653.990		
(-)Depreciações	(267.553)	PATRIMONIO LIQUIDO	(30.237.659,19)
Obras em andamento	-	Capital Social	20.014
Outras Imobilizações	-	Reserva de Capital	-
		Reserva de Reavaliação	-
		Lucros/ Prejuizos Acumulados	(30.020.825)
		Lucros/ Prejuizo Exercício	(236.848)
TOTAL ATIVO	395.207	TOTAL DO PASSIVO + PL	395.207

Nelson Afif Cury

Diretor Presidente

CPF: 419.222.208-68

Carlos R. Alamon

Contador

CPF: 050.694.986-90

CRC: 1SP 284.349/P-9

QUATRO CORREGOS AGRO PECUARIA LTDA
C.N.P.J. 68.956.234/0001-40

DRE - Demonstração Resultado do Exercício

	jan/21	fev/21	mar/21	abr/21	mai/21
RECEITA BRUTA	-	-	-	-	-
Receita de Vendas	-	-	-	-	-
(-) Deduções da Receita	-	-	-	-	-
RECEITA LIQUIDA	-	-	-	-	-
(-) CPV	-	-	-	-	-
LUCRO BRUTO	-	-	-	-	-
DESPESAS OPERACIONAIS	(37.972)	(37.766)	(46.534)	(42.696)	(71.010)
Despesas Administrativa	(37.972)	(37.766)	(46.534)	(42.696)	(71.010)
RESULTADO OPERACIONAL	(37.972)	(37.766)	(46.534)	(42.696)	(71.010)
RESULTADO FINANCEIRO	(26)	(1.487)	32	1.402	(791)
Receitas Financeiras	-	-	-	1.526	-
Despesas Financeiras	-	-	-	(1.135)	-
Despesas Financeiras Incorridas	(26)	(1.487)	32	1.012	(791)
RESULTADO NÃO OPERACIONAL	-	-	-	-	-
Receitas não Operacionais	-	-	-	-	-
RESULTADO ANTES IRPJ/CSLL	(37.998)	(39.253)	(46.502)	(41.293)	(71.801)
(-) IRPJ	-	-	-	-	-
(-) CSLL	-	-	-	-	-
Lucro/Prejuízo do Exercício (-)	(37.998)	(39.253)	(46.502)	(41.293)	(71.801)

QUATRO CORREGOS AGRO PECUARIA LTDA
C.N.P.J. 68.956.234/0001-40

DEMONSTRAÇÕES DE FLUXO DE CAIXA - MÉTODO INDIRETO		mai/21
FLUXO DE CAIXA DAS ATIVIDADES OPERACIONAIS		
(+/-)	Lucro ou Prejuízo Líquido do Exercício (depois da Prov. IR/CSLL)	(71.801)
AJUSTE DE VALORES CONTIDOS NA DRE, PORQUE NÃO AFETARAM O CAIXA		-
(+/-)	Depreciação/Amortização/Exaustão	11.258
(+/-)	Resultado de Equivalência Patrimonial	-
(+/-)	Provisões (Recomendação do item 22 Res. CFC 1.125/2008)	(163)
(+/-)	Juros Incorridos e Variações Cambiais Incorridas	791
AJUSTE DE VALORES, PELAS VARIAÇÕES DOS ATIVOS E PASSIVOS OPERACIONAIS		(59.915)
(+/-)	Contas a Receber	-
(+/-)	Adiantamentos a Terceiros	10.901
(+/-)	Créditos com Pessoas Ligadas	-
(+/-)	Outras Contas	-
(+/-)	Impostos a Recuperar	(776)
(+/-)	Estoques	-
(+/-)	Outros Créditos	-
(+/-)	Contas fornecedores	1.353
(+/-)	Obrigações Trabalhistas	(1.604)
(+/-)	Obrigações Tributárias	(19.484)
(+/-)	Outros Contas a Pagar	-
(+/-)	Débitos com Pessoas Ligadas	69.525
CAIXA LÍQUIDO DAS ATIVIDADES OPERACIONAIS		59.915
FLUXO DE CAIXA DAS ATIVIDADES DE INVESTIMENTOS		
(+)	Recebimento de Dividendos	-
(+/-)	Imobilizado	0
CAIXA LÍQUIDO DAS ATIVIDADES DE INVESTIMENTOS		0
FLUXO DE CAIXA DAS ATIVIDADES DE FINANCIAMENTOS		
(+/-)	Empréstimos Obtidos	-
(+/-)	Adiantamento de Clientes	-
(+/-)	Pagamento de Dividendos aos Acionistas	-
CAIXA LÍQUIDO DAS ATIVIDADES DE FINANCIAMENTOS		-
VARIAÇÃO LÍQUIDO AO CAIXA E EQUIVALENTES DE CAIXA		0
CAIXA E EQUIVALENTES DE CAIXA NO INICIO DO PERIODO		-
CAIXA E EQUIVALENTES DE CAIXA NO FIM DO PERIODO		-
VARIAÇÃO DAS CONTAS CAIXA/BANCOS/ EQUIVALENTES		-

Resumo das Demonstrações dos fluxos de caixa

Saldo inicial do exercício	-
Caixa (aplicado) gerado das atividades de investimentos	0
Caixa (aplicado) gerado das atividades de financiamentos	-
Caixa (aplicado) gerado das atividades operacionais	-
Saldo final do exercício	0

AGRO PEC.E INDL.SALTO DO TAQUARAL LT
C.N.P.J. 01.378.447/0001-61

BALANÇO PATRIMONIAL

ATIVO		PASSIVO	
	mai/21		mai/21
ATIVO CIRCULANTE	-	PASSIVO CORRENTE	1.432.406
Caixa	-	Fornecedores	-
Banco Conta Movimento	-	Obrigações trabalhistas e previdenciária	-
Contas a Receber	-	Obrigações Tributárias	-
Estoques	-	Parcelamento de Impostos	1.010.737
Impostos a Recuperar	-	Débitos com Pessoas Ligadas	421.669
Adiantamentos a terceiros	-	Adiantamento de Clientes	-
Creditos com Pessoas Ligadas	-	Outras Contas a Pagar	-
Outras Contas	-		
ATIVO NÃO CIRCULANTE	-	PASSIVO NÃO CIRCULANTE	25.700.188
Deposito/Bloqueio Judicial	-	Capital de Giro - Empréstimos	-
Creditos com Pessoas Ligadas	-	Obrigações Tributárias	19.777.222
Contas a Receber Parceria	-	Obrigações a Pagar RJ	-
Outras Contas	-	Valores ilíquido e Controverso	-
		Parcelamento de Impostos	3.987.362
		Débitos com Pessoas Ligadas	1.935.604
PERMANENTE	-		
Outros Investimentos	-		
IMOBILIZADO	-	TOTAL PASSIVO	27.132.593
Imobilizado	-		
(-)Depreciações	-	PATRIMONIO LIQUIDO	(27.132.593,35)
Obras em andamento	-	Capital Social	30
Outras Imobilizações	-	Reserva de Capital	-
		Reserva de Reavaliação	-
		Lucros/ Prejuizos Acumulados	(27.132.095)
		Lucros/ Prejuizo Exercício	(529)
TOTAL ATIVO	-	TOTAL DO PASSIVO + PL	-

Nelson Afif Cury

Diretor Presidente

CPF: 419.222.208-68

Carlos R. Alamon

Contador

CPF: 050.694.986-90

CRC: 1SP 284.349/P-9

AGRO PEC.E INDL.SALTO DO TAQUARAL LT
C.N.P.J. 01.378.447/0001-61

DRE - Demonstração Resultado do Exercício

	jan/21	fev/21	mar/21	abr/21	mai/21
RECEITA BRUTA	-	-	-	-	-
Receita de Vendas	-	-	-	-	-
(-) Deduções da Receita	-	-	-	-	-
RECEITA LIQUIDA	-	-	-	-	-
(-) CPV	-	-	-	-	-
LUCRO BRUTO	-	-	-	-	-
DESPESAS OPERACIONAIS	-	(23)	-	-	-
Despesas Administrativa	-	(23)	-	-	-
RESULTADO OPERACIONAL	-	(23)	-	-	-
RESULTADO FINANCEIRO	-	-	-	-	(505)
Receitas Financeiras	-	-	-	-	-
Despesas Financeiras	-	-	-	-	(505)
Despesas Financeiras Incorridas	-	-	-	-	-
RESULTADO NÃO OPERACIONAL	-	-	-	-	-
Receitas não Operacionais	-	-	-	-	-
RESULTADO ANTES IRPJ/CSLL	-	(23)	-	-	(505)
(-) IRPJ	-	-	-	-	-
(-) CSLL	-	-	-	-	-
Lucro/Prejuízo do Exercício (-)	-	(23)	-	-	(505)

Este documento foi assinado digitalmente por Nelson Afif Cury.

Para verificar as assinaturas vá ao site <https://www.portaldeassinaturas.com.br> e utilize o código 9F36-980B-3892-FAC5.

Este documento é cópia do original, assinado digitalmente por MAURICIO DELLOVA DE CAMPOS e Tribunal de Justiça do Estado de São Paulo, protocolado em 07/07/2021 às 12:52, sob o número WSRQ21700109820. Para conferir o original, acesse o site <https://esaj.tjsp.jus.br/pastadigital/pg/abrirConferenciaDocumento.do>, informe o processo 0000561-37.2020.8.26.0547 e código 9JKMoN8B.

AGRO PEC.E INDL.SALTO DO TAQUARAL LT
C.N.P.J. 01.378.447/0001-61

DEMONSTRAÇÕES DE FLUXO DE CAIXA - MÉTODO INDIRETO		mai/21
FLUXO DE CAIXA DAS ATIVIDADES OPERACIONAIS		
(+/-)	Lucro ou Prejuízo Líquido do Exercício (depois da Prov. IR/CSLL)	(505)
AJUSTE DE VALORES CONTIDOS NA DRE, PORQUE NÃO AFETARAM O CAIXA		
(+/-)	Depreciação/Amortização/Exaustão	-
(+/-)	Resultado de Equivalência Patrimonial	-
(+/-)	Provisões (Recomendação do item 22 Res. CFC 1.125/2008)	-
(+/-)	Juros Incorridos e Variações Cambiais Incorridas	-
AJUSTE DE VALORES, PELAS VARIAÇÕES DOS ATIVOS E PASSIVOS OPERACIONAIS		
(+/-)	Contas a Receber	-
(+/-)	Adiantamentos a Terceiros	-
(+/-)	Créditos com Pessoas Ligadas	-
(+/-)	Outras Contas	-
(+/-)	Impostos a Recuperar	-
(+/-)	Estoques	-
(+/-)	Outros Créditos	-
(+/-)	Contas fornecedores	-
(+/-)	Obrigações Trabalhistas	-
(+/-)	Obrigações Tributárias	(84.228)
(+/-)	Outros Contas a Pagar	-
(+/-)	Débitos com Pessoas Ligadas	84.733
CAIXA LÍQUIDO DAS ATIVIDADES OPERACIONAIS		505
FLUXO DE CAIXA DAS ATIVIDADES DE INVESTIMENTOS		
(+)	Recebimento de Dividendos	-
(+/-)	Imobilizado	-
CAIXA LÍQUIDO DAS ATIVIDADES DE INVESTIMENTOS		-
FLUXO DE CAIXA DAS ATIVIDADES DE FINANCIAMENTOS		
(+/-)	Empréstimos Obtidos	-
(+/-)	Adiantamento de Clientes	-
(+/-)	Pagamento de Dividendos aos Acionistas	-
CAIXA LÍQUIDO DAS ATIVIDADES DE FINANCIAMENTOS		-
VARIAÇÃO LÍQUIDO AO CAIXA E EQUIVALENTES DE CAIXA		0
CAIXA E EQUIVALENTES DE CAIXA NO INICIO DO PERIODO		-
CAIXA E EQUIVALENTES DE CAIXA NO FIM DO PERIODO		-
VARIAÇÃO DAS CONTAS CAIXA/BANCOS/ EQUIVALENTES		-
Resumo das Demonstrações dos fluxos de caixa		
Saldo inicial do exercício		-
Caixa (aplicado) gerado das atividades de investimentos		-
Caixa (aplicado) gerado das atividades de financiamentos		-
Caixa (aplicado) gerado das atividades operacionais		-
Saldo final do exercício		-

Este documento foi assinado digitalmente por Nelson Afif Cury.
 Para verificar as assinaturas vá ao site <https://www.portaldeassinaturas.com.br> e utilize o código 9F36-980B-3892-FAC5.

Este documento é cópia do original, assinado digitalmente por MAURICIO DELLOVA DE CAMPOS e Tribunal de Justiça do Estado de São Paulo, protocolado em 07/07/2021 às 12:52, sob o número WSRQ21700109820. Para conferir o original, acesse o site <https://esaj.tjsp.jus.br/pastadigital/pg/abrirConferenciaDocumento.do>, informe o processo 0000561-37.2020.8.26.0547 e código 9JKMoN8B.

CONDINE AGRO PASTORIL LTDA
C.N.P.J. 96.612.973/0001-50

BALANÇO PATRIMONIAL

ATIVO		PASSIVO	
	mai/21		mai/21
ATIVO CIRCULANTE	-	PASSIVO CORRENTE	46.823
Caixa	-	Fornecedores	-
Banco Conta Movimento	-	Obrigações trabalhistas e previdenciária	-
Contas a Receber	-	Obrigações Tributárias	-
Estoques	-	Parcelamento de Impostos	27.432
Impostos a Recuperar	-	Débitos com Pessoas Ligadas	19.391
Adiantamentos a terceiros	-	Adiantamento de Clientes	-
Creditos com Pessoas Ligadas	-	Outras Contas a Pagar	-
Outras Contas	-		
ATIVO NÃO CIRCULANTE	26.411.252	PASSIVO NÃO CIRCULANTE	73.861.259
Deposito/Bloqueio Judicial	26.411.252	Capital de Giro - Empréstimos	-
Creditos com Pessoas Ligadas	-	Obrigações Tributárias	67.450.113
Contas a Receber Parceria	-	Obrigações a Pagar RJ	-
Outras Contas	-	Valores ilíquido e Controverso	-
PERMANENTE	-	Parcelamento de Impostos	115.403
Outros Investimentos	-	Débitos com Pessoas Ligadas	6.295.744
IMOBILIZADO	-	TOTAL PASSIVO	73.908.082
Imobilizado	-	PATRIMONIO LIQUIDO	(47.496.830,41)
(-)Depreciações	-	Capital Social	1.598.360
Obras em andamento	-	Reserva de Capital	-
Outras Imobilizações	-	Reserva de Reavaliação	-
		Lucros/ Prejuizos Acumulados	(49.095.167)
		Lucros/ Prejuizo Exercício	(23)
TOTAL ATIVO	26.411.252	TOTAL DO PASSIVO + PL	26.411.252

Nelson Afif Cury

Diretor Presidente

CPF: 419.222.208-68

Carlos R. Alamon

Contador

CPF: 050.694.986-90

CRC: 1SP 284.349/P-9

CONDINE AGRO PASTORIL LTDA
C.N.P.J. 96.612.973/0001-50

DRE - Demonstração Resultado do Exercício

	jan/21	fev/21	mar/21	abr/21	mai/21
RECEITA BRUTA	-	-	-	-	-
Receita de Vendas	-	-	-	-	-
(-) Deduções da Receita	-	-	-	-	-
RECEITA LIQUIDA	-	-	-	-	-
(-) CPV	-	-	-	-	-
LUCRO BRUTO	-	-	-	-	-
DESPESAS OPERACIONAIS	-	(23)	-	-	-
Despesas Administrativa	-	(23)	-	-	-
RESULTADO OPERACIONAL	-	(23)	-	-	-
RESULTADO FINANCEIRO	-	-	-	-	-
Receitas Financeiras	-	-	-	-	-
Despesas Financeiras	-	-	-	-	-
Despesas Financeiras Incorridas	-	-	-	-	-
RESULTADO NÃO OPERACIONAL	-	-	-	-	-
Receitas não Operacionais	-	-	-	-	-
RESULTADO ANTES IRPJ/CSLL	-	(23)	-	-	-
(-) IRPJ	-	-	-	-	-
(-) CSLL	-	-	-	-	-
Lucro/Prejuízo do Exercício (-)	-	(23)	-	-	-

Este documento foi assinado digitalmente por Nelson Afif Cury.
Para verificar as assinaturas vá ao site <https://www.portaldeassinaturas.com.br> e utilize o código 9F36-980B-3892-FAC5.

CONDINE AGRO PASTORIL LTDA
C.N.P.J. 96.612.973/0001-50

DEMONSTRAÇÕES DE FLUXO DE CAIXA - MÉTODO INDIRETO	mai/21
FLUXO DE CAIXA DAS ATIVIDADES OPERACIONAIS	
(+/-) Lucro ou Prejuízo Líquido do Exercício (depois da Prov. IR/CSLL)	-
AJUSTE DE VALORES CONTIDOS NA DRE, PORQUE NÃO AFETARAM O CAIXA	
(+/-) Depreciação/Amortização/Exaustão	-
(+/-) Resultado de Equivalência Patrimonial	-
(+/-) Provisões (Recomendação do item 22 Res. CFC 1.125/2008)	-
(+/-) Juros Incorridos e Variações Cambiais Incorridas	-
AJUSTE DE VALORES, PELAS VARIAÇÕES DOS ATIVOS E PASSIVOS OPERACIONAIS	
(+/-) Contas a Receber	-
(+/-) Adiantamentos a Terceiros	-
(+/-) Créditos com Pessoas Ligadas	-
(+/-) Outras Contas	-
(+/-) Impostos a Recuperar	-
(+/-) Estoques	-
(+/-) Outros Créditos	-
(+/-) Contas fornecedores	-
(+/-) Obrigações Trabalhistas	-
(+/-) Obrigações Tributárias	(3.887)
(+/-) Outros Contas a Pagar	-
(+/-) Débitos com Pessoas Ligadas	3.887
CAIXA LÍQUIDO DAS ATIVIDADES OPERACIONAIS	(0)
FLUXO DE CAIXA DAS ATIVIDADES DE INVESTIMENTOS	
(+) Recebimento de Dividendos	-
(+/-) Imobilizado	-
CAIXA LÍQUIDO DAS ATIVIDADES DE INVESTIMENTOS	-
FLUXO DE CAIXA DAS ATIVIDADES DE FINANCIAMENTOS	
(+/-) Empréstimos Obtidos	-
(+/-) Adiantamento de Clientes	-
(+/-) Pagamento de Dividendos aos Acionistas	-
CAIXA LÍQUIDO DAS ATIVIDADES DE FINANCIAMENTOS	-
VARIAÇÃO LÍQUIDO AO CAIXA E EQUIVALENTES DE CAIXA	
	(0)
CAIXA E EQUIVALENTES DE CAIXA NO INICIO DO PERIODO	-
CAIXA E EQUIVALENTES DE CAIXA NO FIM DO PERIODO	-
VARIAÇÃO DAS CONTAS CAIXA/BANCOS/ EQUIVALENTES	-
Resumo das Demonstrações dos fluxos de caixa	
Saldo inicial do exercício	-
Caixa (aplicado) gerado das atividades de investimentos	-
Caixa (aplicado) gerado das atividades de financiamentos	-
Caixa (aplicado) gerado das atividades operacionais	-
Saldo final do exercício	-

Este documento foi assinado digitalmente por Nelson Afif Cury.

Para verificar as assinaturas vá ao site <https://www.portaldeassinaturas.com.br> e utilize o código 9F36-980B-3892-FAC5.

Este documento é cópia do original, assinado digitalmente por MAURICIO DELLOVA DE CAMPOS e Tribunal de Justiça do Estado de São Paulo, protocolado em 07/07/2021 às 12:52, sob o número WSRQ21700109820. Para conferir o original, acesse o site <https://esaj.tjsp.jus.br/pastadigital/pg/abrirConferenciaDocumento.do>, informe o processo 0000561-37.2020.8.26.0547 e código 9JKMoN8B.

DINE S.A - COMERCIAL EXPORTADORA
C.N.P.J. 00.712.624/0001-31

BALANÇO PATRIMONIAL

ATIVO		PASSIVO	
	mai/21		mai/21
ATIVO CIRCULANTE	-	PASSIVO CORRENTE	230
Caixa	-	Fornecedores	-
Banco Conta Movimento	-	Obrigações trabalhistas e previdenciária	-
Contas a Receber	-	Obrigações Tributárias	-
Estoques	-	Parcelamento de Impostos	-
Impostos a Recuperar	-	Débitos com Pessoas Ligadas	230
Adiantamentos a terceiros	-	Adiantamento de Clientes	-
Creditos com Pessoas Ligadas	-	Outras Contas a Pagar	-
Outras Contas	-		
ATIVO NÃO CIRCULANTE	24.234.176	PASSIVO NÃO CIRCULANTE	7.310.022
Deposito/Bloqueio Judicial	-	Capital de Giro - Empréstimos	-
Creditos com Pessoas Ligadas	24.234.176	Obrigações Tributárias	7.310.022
Contas a Receber Parceria	-	Obrigações a Pagar RJ	-
Outras Contas	-	Valores ilíquido e Controverso	-
PERMANENTE	-	Parcelamento de Impostos	-
Outros Investimentos	-	Débitos com Pessoas Ligadas	-
IMOBILIZADO	-	TOTAL PASSIVO	7.310.252
Imobilizado	-	PATRIMONIO LIQUIDO	16.923.924,29
(-)Depreciações	-	Capital Social	697.500
Obras em andamento	-	Reserva de Capital	-
Outras Imobilizações	-	Reserva de Reavaliação	-
		Lucros/ Prejuizos Acumulados	16.226.654
		Lucros/ Prejuizo Exercício	(230)
TOTAL ATIVO	24.234.176	TOTAL DO PASSIVO + PL	24.234.176

Nelson Afif Cury

Diretor Presidente

CPF: 419.222.208-68

Carlos R. Alamon

Contador

CPF: 050.694.986-90

CRC: 1SP 284.349/P-9

DINE S.A - COMERCIAL EXPORTADORA
C.N.P.J. 00.712.624/0001-31

DRE - Demonstração Resultado do Exercício

	jan/21	fev/21	mar/21	abr/21	mai/21
RECEITA BRUTA	-	-	-	-	-
Receita de Vendas	-	-	-	-	-
(-) Deduções da Receita	-	-	-	-	-
RECEITA LIQUIDA	-	-	-	-	-
(-) CPV	-	-	-	-	-
LUCRO BRUTO	-	-	-	-	-
DESPESAS OPERACIONAIS	-	(23)	(69)	(69)	(69)
Despesas Administrativa	-	(23)	(69)	(69)	(69)
RESULTADO OPERACIONAL	-	(23)	(69)	(69)	(69)
RESULTADO FINANCEIRO	-	-	-	-	-
Receitas Financeiras	-	-	-	-	-
Despesas Financeiras	-	-	-	-	-
Despesas Financeiras Incorridas	-	-	-	-	-
RESULTADO NÃO OPERACIONAL	-	-	-	-	-
Receitas não Operacionais	-	-	-	-	-
RESULTADO ANTES IRPJ/CSLL	-	(23)	(69)	(69)	(69)
(-) IRPJ	-	-	-	-	-
(-) CSLL	-	-	-	-	-
Lucro/Prejuízo do Exercício (-)	-	(23)	(69)	(69)	(69)

Este documento foi assinado digitalmente por Nelson Afif Cury.

Para verificar as assinaturas vá ao site <https://www.portaldeassinaturas.com.br> e utilize o código 9F36-980B-3892-FAC5.

Este documento é cópia do original, assinado digitalmente por MAURICIO DELLOVA DE CAMPOS e Tribunal de Justiça do Estado de São Paulo, protocolado em 07/07/2021 às 12:52, sob o número WSRQ21700109820. Para conferir o original, acesse o site <https://esaj.tjsp.jus.br/pastadigital/pg/abrirConferenciaDocumento.do>, informe o processo 0000561-37.2020.8.26.0547 e código 9JKMoN8B.

DINE S.A - COMERCIAL EXPORTADORA
C.N.P.J. 00.712.624/0001-31

DEMONSTRAÇÕES DE FLUXO DE CAIXA - MÉTODO INDIRETO		mai/21
FLUXO DE CAIXA DAS ATIVIDADES OPERACIONAIS		
(+/-)	Lucro ou Prejuízo Líquido do Exercício (depois da Prov. IR/CSLL)	(69)
AJUSTE DE VALORES CONTIDOS NA DRE, PORQUE NÃO AFETARAM O CAIXA		
(+/-)	Depreciação/Amortização/Exaustão	-
(+/-)	Resultado de Equivalência Patrimonial	-
(+/-)	Provisões (Recomendação do item 22 Res. CFC 1.125/2008)	-
(+/-)	Juros Incorridos e Variações Cambiais Incorridas	-
AJUSTE DE VALORES, PELAS VARIAÇÕES DOS ATIVOS E PASSIVOS OPERACIONAIS		
(+/-)	Contas a Receber	-
(+/-)	Adiantamentos a Terceiros	-
(+/-)	Créditos com Pessoas Ligadas	-
(+/-)	Outras Contas	-
(+/-)	Impostos a Recuperar	-
(+/-)	Estoques	-
(+/-)	Outros Créditos	-
(+/-)	Contas fornecedores	-
(+/-)	Obrigações Trabalhistas	-
(+/-)	Obrigações Tributárias	-
(+/-)	Outros Contas a Pagar	-
(+/-)	Débitos com Pessoas Ligadas	69
CAIXA LÍQUIDO DAS ATIVIDADES OPERACIONAIS		69
FLUXO DE CAIXA DAS ATIVIDADES DE INVESTIMENTOS		
(+)	Recebimento de Dividendos	-
(+/-)	Imobilizado	-
CAIXA LÍQUIDO DAS ATIVIDADES DE INVESTIMENTOS		-
FLUXO DE CAIXA DAS ATIVIDADES DE FINANCIAMENTOS		
(+/-)	Empréstimos Obtidos	-
(+/-)	Adiantamento de Clientes	-
(+/-)	Pagamento de Dividendos aos Acionistas	-
CAIXA LÍQUIDO DAS ATIVIDADES DE FINANCIAMENTOS		-
VARIAÇÃO LÍQUIDO AO CAIXA E EQUIVALENTES DE CAIXA		-
CAIXA E EQUIVALENTES DE CAIXA NO INICIO DO PERIODO		-
CAIXA E EQUIVALENTES DE CAIXA NO FIM DO PERIODO		-
VARIAÇÃO DAS CONTAS CAIXA/BANCOS/ EQUIVALENTES		-
Resumo das Demonstrações dos fluxos de caixa		
Saldo inicial do exercício		-
Caixa (aplicado) gerado das atividades de investimentos		-
Caixa (aplicado) gerado das atividades de financiamentos		-
Caixa (aplicado) gerado das atividades operacionais		-
Saldo final do exercício		-

Este documento foi assinado digitalmente por Nelson Afif Cury.

Para verificar as assinaturas vá ao site <https://www.portaldeassinaturas.com.br> e utilize o código 9F36-980B-3892-FAC5.

Este documento é cópia do original, assinado digitalmente por MAURICIO DELLOVA DE CAMPOS e Tribunal de Justiça do Estado de São Paulo, protocolado em 07/07/2021 às 12:52, sob o número WSRQ21700109820. Para conferir o original, acesse o site <https://esaj.tjsp.jus.br/pastadigital/pg/abrirConferenciaDocumento.do>, informe o processo 0000561-37.2020.8.26.0547 e código 9JKMoN8B.

IRMAOS CURY S.A
C.N.P.J. 55.977.987/0001-90

BALANÇO PATRIMONIAL

ATIVO		PASSIVO	
	mai/21		mai/21
ATIVO CIRCULANTE	588.219	PASSIVO CORRENTE	209.299
Caixa	-	Fornecedores	-
Banco Conta Movimento	-	Obrigações trabalhistas e previdenciária	6.371
Contas a Receber	164.059	Obrigações Tributárias	202.928
Estoques	-	Parcelamento de Impostos	-
Impostos a Recuperar	-	Débitos com Pessoas Ligadas	-
Adiantamentos a terceiros	-	Adiantamento de Clientes	-
Creditos com Pessoas Ligadas	424.160	Outras Contas a Pagar	-
Outras Contas	-		
ATIVO NÃO CIRCULANTE	27.807.626	PASSIVO NÃO CIRCULANTE	3.397.765
Deposito/Bloqueio Judicial	-	Capital de Giro - Empréstimos	-
Creditos com Pessoas Ligadas	27.807.626	Obrigações Tributárias	3.397.765
Contas a Receber Parceria	-	Obrigações a Pagar RJ	-
Outras Contas	-	Valores ilíquido e Controverso	-
		Parcelamento de Impostos	-
		Débitos com Pessoas Ligadas	-
PERMANENTE	-		
Outros Investimentos	-		
IMOBILIZADO	920.429	TOTAL PASSIVO	3.607.064
Imobilizado	920.429		
(-)Depreciações	-	PATRIMONIO LIQUIDO	25.709.209,57
Obras em andamento	-	Capital Social	18.469.022
Outras Imobilizações	-	Reserva de Capital	-
		Reserva de Reavaliação	-
		Lucros/ Prejuizos Acumulados	7.247.826
		Lucros/ Prejuizo Exercício	(7.639)
TOTAL ATIVO	29.316.274	TOTAL DO PASSIVO + PL	29.316.274

Nelson Afif Cury

Diretor Presidente

CPF: 419.222.208-68

Carlos R. Alamon

Contador

CPF: 050.694.986-90

CRC: 1SP 284.349/P-9

IRMAOS CURY S.A
C.N.P.J. 55.977.987/0001-90

DRE - Demonstração Resultado do Exercício

	jan/21	fev/21	mar/21	abr/21	mai/21
RECEITA BRUTA	-	-	-	-	-
Receita de Vendas	-	-	-	-	-
(-) Deduções da Receita	-	-	-	-	-
RECEITA LIQUIDA	-	-	-	-	-
(-) CPV	-	-	-	-	-
LUCRO BRUTO	-	-	-	-	-
DESPESAS OPERACIONAIS	-	(23)	(69)	(69)	(69)
Despesas Administrativa	-	(23)	(69)	(69)	(69)
RESULTADO OPERACIONAL	-	(23)	(69)	(69)	(69)
RESULTADO FINANCEIRO	(1.211)	-	-	(1.100)	-
Receitas Financeiras	-	-	-	-	-
Despesas Financeiras	-	-	-	(1.100)	-
Despesas Financeiras Incorridas	(1.211)	-	-	-	-
RESULTADO NÃO OPERACIONAL	-	-	-	-	-
Receitas não Operacionais	-	-	-	-	-
RESULTADO ANTES IRPJ/CSLL	(1.211)	(23)	(69)	(1.169)	(69)
(-) IRPJ	-	-	(2.415)	-	-
(-) CSLL	-	-	(2.683)	-	-
Lucro/Prejuízo do Exercício (-)	(1.211)	(23)	(5.166)	(1.169)	(69)

Este documento foi assinado digitalmente por Nelson Afif Cury.
Para verificar as assinaturas vá ao site <https://www.portaldeassinaturas.com.br> e utilize o código 9F36-980B-3892-FAC5.

Este documento é cópia do original, assinado digitalmente por MAURICIO DELLOVA DE CAMPOS e Tribunal de Justiça do Estado de São Paulo, protocolado em 07/07/2021 às 12:52, sob o número WSRQ21700109820. Para conferir o original, acesse o site <https://esaj.tjsp.jus.br/pastadigital/pg/abrirConferenciaDocumento.do>, informe o processo 0000561-37.2020.8.26.0547 e código 9JKMoN8B.

IRMAOS CURY S.A
C.N.P.J. 55.977.987/0001-90

DEMONSTRAÇÕES DE FLUXO DE CAIXA - MÉTODO INDIRETO		mai/21
FLUXO DE CAIXA DAS ATIVIDADES OPERACIONAIS		
(+/-)	Lucro ou Prejuízo Líquido do Exercício (depois da Prov. IR/CSLL)	(69)
AJUSTE DE VALORES CONTIDOS NA DRE, PORQUE NÃO AFETARAM O CAIXA		
(+/-)	Depreciação/Amortização/Exaustão	-
(+/-)	Resultado de Equivalência Patrimonial	-
(+/-)	Provisões (Recomendação do item 22 Res. CFC 1.125/2008)	-
(+/-)	Juros Incorridos e Variações Cambiais Incorridas	-
AJUSTE DE VALORES, PELAS VARIAÇÕES DOS ATIVOS E PASSIVOS OPERACIONAIS		
(+/-)	Contas a Receber	75.099
(+/-)	Adiantamentos a Terceiros	-
(+/-)	Créditos com Pessoas Ligadas	(75.030)
(+/-)	Outras Contas	-
(+/-)	Impostos a Recuperar	-
(+/-)	Estoques	-
(+/-)	Outros Créditos	-
(+/-)	Contas fornecedores	-
(+/-)	Obrigações Trabalhistas	-
(+/-)	Obrigações Tributárias	0
(+/-)	Outros Contas a Pagar	-
(+/-)	Débitos com Pessoas Ligadas	-
CAIXA LÍQUIDO DAS ATIVIDADES OPERACIONAIS		69
FLUXO DE CAIXA DAS ATIVIDADES DE INVESTIMENTOS		
(+)	Recebimento de Dividendos	-
(+/-)	Imobilizado	-
CAIXA LÍQUIDO DAS ATIVIDADES DE INVESTIMENTOS		-
FLUXO DE CAIXA DAS ATIVIDADES DE FINANCIAMENTOS		
(+/-)	Empréstimos Obtidos	-
(+/-)	Adiantamento de Clientes	-
(+/-)	Pagamento de Dividendos aos Acionistas	-
CAIXA LÍQUIDO DAS ATIVIDADES DE FINANCIAMENTOS		-
VARIAÇÃO LÍQUIDO AO CAIXA E EQUIVALENTES DE CAIXA		0
CAIXA E EQUIVALENTES DE CAIXA NO INICIO DO PERIODO		-
CAIXA E EQUIVALENTES DE CAIXA NO FIM DO PERIODO		-
VARIAÇÃO DAS CONTAS CAIXA/BANCOS/ EQUIVALENTES		-
Resumo das Demonstrações dos fluxos de caixa		
Saldo inicial do exercício		-
Caixa (aplicado) gerado das atividades de investimentos		-
Caixa (aplicado) gerado das atividades de financiamentos		-
Caixa (aplicado) gerado das atividades operacionais		-
Saldo final do exercício		-

Este documento foi assinado digitalmente por Nelson Afif Cury.

Para verificar as assinaturas vá ao site <https://www.portaldeassinaturas.com.br> e utilize o código 9F36-980B-3892-FAC5.

Este documento é cópia do original, assinado digitalmente por MAURICIO DELLOVA DE CAMPOS e Tribunal de Justiça do Estado de São Paulo, protocolado em 07/07/2021 às 12:52, sob o número WSRQ21700109820. Para conferir o original, acesse o site <https://esaj.tjsp.jus.br/pastadigital/pg/abrirConferenciaDocumento.do>, informe o processo 0000561-37.2020.8.26.0547 e código 9JKMoN8B.

MAFID EMPREEND.E PARTICIPACOES LTDA
C.N.P.J. 00.885.312/0001-20

BALANÇO PATRIMONIAL

ATIVO		PASSIVO	
	mai/21		mai/21
ATIVO CIRCULANTE	-	PASSIVO CORRENTE	23
Caixa	-	Fornecedores	-
Banco Conta Movimento	-	Obrigações trabalhistas e previdenciária	-
Contas a Receber	-	Obrigações Tributárias	-
Estoques	-	Parcelamento de Impostos	-
Impostos a Recuperar	-	Débitos com Pessoas Ligadas	23
Adiantamentos a terceiros	-	Adiantamento de Clientes	-
Creditos com Pessoas Ligadas	-	Outras Contas a Pagar	-
Outras Contas	-		
ATIVO NÃO CIRCULANTE	-	PASSIVO NÃO CIRCULANTE	-
Deposito/Bloqueio Judicial	-	Capital de Giro - Empréstimos	-
Creditos com Pessoas Ligadas	-	Obrigações Tributárias	-
Contas a Receber Parceria	-	Obrigações a Pagar RJ	-
Outras Contas	-	Valores ilíquido e Controverso	-
		Parcelamento de Impostos	-
PERMANENTE	-	Débitos com Pessoas Ligadas	-
Outros Investimentos	-		
IMOBILIZADO	-	TOTAL PASSIVO	23
Imobilizado	-	PATRIMONIO LIQUIDO	(23,27)
(-)Depreciações	-	Capital Social	2.000.000
Obras em andamento	-	Reserva de Capital	-
Outras Imobilizações	-	Reserva de Reavaliação	-
		Lucros/ Prejuizos Acumulados	(2.000.000)
		Lucros/ Prejuizo Exercício	(23)
TOTAL ATIVO	-	TOTAL DO PASSIVO + PL	-

Nelson Afif Cury

Diretor Presidente

CPF: 419.222.208-68

Carlos R. Alamon

Contador

CPF: 050.694.986-90

CRC: 1SP 284.349/P-9

MAFID EMPREEND.E PARTICIPACOES LTDA
C.N.P.J. 00.885.312/0001-20

DRE - Demonstração Resultado do Exercício

	jan/21	fev/21	mar/21	abr/21	mai/21
RECEITA BRUTA	-	-	-	-	-
Receita de Vendas	-	-	-	-	-
(-) Deduções da Receita	-	-	-	-	-
RECEITA LIQUIDA	-	-	-	-	-
(-) CPV	-	-	-	-	-
LUCRO BRUTO	-	-	-	-	-
DESPESAS OPERACIONAIS	-	(23)	-	-	-
Despesas Administrativa	-	(23)	-	-	-
RESULTADO OPERACIONAL	-	(23)	-	-	-
RESULTADO FINANCEIRO	-	-	-	-	-
Receitas Financeiras	-	-	-	-	-
Despesas Financeiras	-	-	-	-	-
Despesas Financeiras Incorridas	-	-	-	-	-
RESULTADO NÃO OPERACIONAL	-	-	-	-	-
Receitas não Operacionais	-	-	-	-	-
RESULTADO ANTES IRPJ/CSLL	-	(23)	-	-	-
(-) IRPJ	-	-	-	-	-
(-) CSLL	-	-	-	-	-
Lucro/Prejuízo do Exercício (-)	-	(23)	-	-	-

Este documento foi assinado digitalmente por Nelson Afif Cury.
Para verificar as assinaturas vá ao site <https://www.portaldeassinaturas.com.br> e utilize o código 9F36-980B-3892-FAC5.

MAFID EMPREEND.E PARTICIPACOES LTDA
C.N.P.J. 00.885.312/0001-20

DEMONSTRAÇÕES DE FLUXO DE CAIXA - MÉTODO INDIRETO	mai/21
FLUXO DE CAIXA DAS ATIVIDADES OPERACIONAIS	
(+/-) Lucro ou Prejuízo Líquido do Exercício (depois da Prov. IR/CSLL)	-
AJUSTE DE VALORES CONTIDOS NA DRE, PORQUE NÃO AFETARAM O CAIXA	
(+/-) Depreciação/Amortização/Exaustão	-
(+/-) Resultado de Equivalência Patrimonial	-
(+/-) Provisões (Recomendação do item 22 Res. CFC 1.125/2008)	-
(+/-) Juros Incorridos e Variações Cambiais Incorridas	-
AJUSTE DE VALORES, PELAS VARIAÇÕES DOS ATIVOS E PASSIVOS OPERACIONAIS	
(+/-) Contas a Receber	-
(+/-) Adiantamentos a Terceiros	-
(+/-) Créditos com Pessoas Ligadas	-
(+/-) Outras Contas	-
(+/-) Impostos a Recuperar	-
(+/-) Estoques	-
(+/-) Outros Créditos	-
(+/-) Contas fornecedores	-
(+/-) Obrigações Trabalhistas	-
(+/-) Obrigações Tributárias	-
(+/-) Outros Contas a Pagar	-
(+/-) Débitos com Pessoas Ligadas	-
CAIXA LÍQUIDO DAS ATIVIDADES OPERACIONAIS	-
FLUXO DE CAIXA DAS ATIVIDADES DE INVESTIMENTOS	
(+) Recebimento de Dividendos	-
(+/-) Imobilizado	-
CAIXA LÍQUIDO DAS ATIVIDADES DE INVESTIMENTOS	-
FLUXO DE CAIXA DAS ATIVIDADES DE FINANCIAMENTOS	
(+/-) Empréstimos Obtidos	-
(+/-) Adiantamento de Clientes	-
(+/-) Pagamento de Dividendos aos Acionistas	-
CAIXA LÍQUIDO DAS ATIVIDADES DE FINANCIAMENTOS	-
VARIAÇÃO LÍQUIDO AO CAIXA E EQUIVALENTES DE CAIXA	
CAIXA E EQUIVALENTES DE CAIXA NO INICIO DO PERIODO	-
CAIXA E EQUIVALENTES DE CAIXA NO FIM DO PERIODO	-
VARIAÇÃO DAS CONTAS CAIXA/BANCOS/ EQUIVALENTES	-
Resumo das Demonstrações dos fluxos de caixa	
Saldo inicial do exercício	-
Caixa (aplicado) gerado das atividades de investimentos	-
Caixa (aplicado) gerado das atividades de financiamentos	-
Caixa (aplicado) gerado das atividades operacionais	-
Saldo final do exercício	-

Este documento foi assinado digitalmente por Nelson Afif Cury.

Para verificar as assinaturas vá ao site <https://www.portaldeassinaturas.com.br> e utilize o código 9F36-980B-3892-FAC5.

Este documento é cópia do original, assinado digitalmente por MAURICIO DELLOVA DE CAMPOS e Tribunal de Justiça do Estado de São Paulo, protocolado em 07/07/2021 às 12:52, sob o número WSRQ21700109820. Para conferir o original, acesse o site <https://esaj.tjsp.jus.br/pastadigital/pg/abrirConferenciaDocumento.do>, informe o processo 0000561-37.2020.8.26.0547 e código 9JKMoN8B.

SAHNEMA AGRO PECUARIA E INDL.LTDA
C.N.P.J. 00.833.405/0001-00

BALANÇO PATRIMONIAL

ATIVO		PASSIVO	
	mai/21		mai/21
ATIVO CIRCULANTE	-	PASSIVO CORRENTE	27.652
Caixa	-	Fornecedores	-
Banco Conta Movimento	-	Obrigações trabalhistas e previdenciária	-
Contas a Receber	-	Obrigações Tributárias	-
Estoques	-	Parcelamento de Impostos	-
Impostos a Recuperar	-	Débitos com Pessoas Ligadas	27.652
Adiantamentos a terceiros	-	Adiantamento de Clientes	-
Creditos com Pessoas Ligadas	-	Outras Contas a Pagar	-
Outras Contas	-		
ATIVO NÃO CIRCULANTE	-	PASSIVO NÃO CIRCULANTE	20.381.044
Deposito/Bloqueio Judicial	-	Capital de Giro - Empréstimos	-
Creditos com Pessoas Ligadas	-	Obrigações Tributárias	-
Contas a Receber Parceria	-	Obrigações a Pagar RJ	-
Outras Contas	-	Valores ilíquido e Controverso	-
		Parcelamento de Impostos	-
		Débitos com Pessoas Ligadas	20.381.044
PERMANENTE	-		
Outros Investimentos	-		
		TOTAL PASSIVO	20.408.696
IMOBILIZADO	1.965.478	PATRIMONIO LIQUIDO	(18.443.217,86)
Imobilizado	1.972.052	Capital Social	2.000.000
(-)Depreciações	(6.574)	Reserva de Capital	-
Obras em andamento	-	Reserva de Reavaliação	-
Outras Imobilizações	-	Lucros/ Prejuizos Acumulados	(20.408.992)
		Lucros/ Prejuizo Exercício	(34.225)
TOTAL ATIVO	1.965.478	TOTAL DO PASSIVO + PL	1.965.478

Nelson Afif Cury

Diretor Presidente

CPF: 419.222.208-68

Carlos R. Alamon

Contador

CPF: 050.694.986-90

CRC: 1SP 284.349/P-9

SAHNEMA AGRO PECUARIA E INDL.LTDA
C.N.P.J. 00.833.405/0001-00

DRE - Demonstração Resultado do Exercício

	jan/21	fev/21	mar/21	abr/21	mai/21
RECEITA BRUTA	-	-	-	-	-
Receita de Vendas	-	-	-	-	-
(-) Deduções da Receita	-	-	-	-	-
RECEITA LIQUIDA	-	-	-	-	-
(-) CPV	-	-	-	-	-
LUCRO BRUTO	-	-	-	-	-
DESPESAS OPERACIONAIS	(5.540)	(5.487)	(5.975)	(5.909)	(11.315)
Despesas Administrativa	(5.540)	(5.487)	(5.975)	(5.909)	(11.315)
RESULTADO OPERACIONAL	(5.540)	(5.487)	(5.975)	(5.909)	(11.315)
RESULTADO FINANCEIRO	-	-	-	-	-
Receitas Financeiras	-	-	-	-	-
Despesas Financeiras	-	-	-	-	-
Despesas Financeiras Incorridas	-	-	-	-	-
RESULTADO NÃO OPERACIONAL	-	-	-	-	-
Receitas não Operacionais	-	-	-	-	-
RESULTADO ANTES IRPJ/CSLL	(5.540)	(5.487)	(5.975)	(5.909)	(11.315)
(-) IRPJ	-	-	-	-	-
(-) CSLL	-	-	-	-	-
Lucro/Prejuízo do Exercício (-)	(5.540)	(5.487)	(5.975)	(5.909)	(11.315)

Este documento foi assinado digitalmente por Nelson Afif Cury.
Para verificar as assinaturas vá ao site <https://www.portaldeassinaturas.com.br> e utilize o código 9F36-980B-3892-FAC5.

SAHNEMA AGRO PECUARIA E INDL.LTDA
C.N.P.J. 00.833.405/0001-00

DEMONSTRAÇÕES DE FLUXO DE CAIXA - MÉTODO INDIRETO		mai/21
FLUXO DE CAIXA DAS ATIVIDADES OPERACIONAIS		
(+/-)	Lucro ou Prejuízo Líquido do Exercício (depois da Prov. IR/CSLL)	(11.315)
AJUSTE DE VALORES CONTIDOS NA DRE, PORQUE NÃO AFETARAM O CAIXA		-
(+/-)	Depreciação/Amortização/Exaustão	6.574
(+/-)	Resultado de Equivalência Patrimonial	-
(+/-)	Provisões (Recomendação do item 22 Res. CFC 1.125/2008)	-
(+/-)	Juros Incorridos e Variações Cambiais Incorridas	-
AJUSTE DE VALORES, PELAS VARIAÇÕES DOS ATIVOS E PASSIVOS OPERACIONAIS		(4.741)
(+/-)	Contas a Receber	-
(+/-)	Adiantamentos a Terceiros	-
(+/-)	Créditos com Pessoas Ligadas	-
(+/-)	Outras Contas	-
(+/-)	Impostos a Recuperar	-
(+/-)	Estoques	-
(+/-)	Outros Créditos	-
(+/-)	Contas fornecedores	-
(+/-)	Obrigações Trabalhistas	-
(+/-)	Obrigações Tributárias	-
(+/-)	Outros Contas a Pagar	-
(+/-)	Débitos com Pessoas Ligadas	4.741
CAIXA LÍQUIDO DAS ATIVIDADES OPERACIONAIS		4.741
FLUXO DE CAIXA DAS ATIVIDADES DE INVESTIMENTOS		
(+)	Recebimento de Dividendos	-
(+/-)	Imobilizado	-
CAIXA LÍQUIDO DAS ATIVIDADES DE INVESTIMENTOS		-
FLUXO DE CAIXA DAS ATIVIDADES DE FINANCIAMENTOS		
(+/-)	Empréstimos Obtidos	-
(+/-)	Adiantamento de Clientes	-
(+/-)	Pagamento de Dividendos aos Acionistas	-
CAIXA LÍQUIDO DAS ATIVIDADES DE FINANCIAMENTOS		-
VARIAÇÃO LÍQUIDO AO CAIXA E EQUIVALENTES DE CAIXA		0
CAIXA E EQUIVALENTES DE CAIXA NO INICIO DO PERIODO		-
CAIXA E EQUIVALENTES DE CAIXA NO FIM DO PERIODO		-
VARIAÇÃO DAS CONTAS CAIXA/BANCOS/ EQUIVALENTES		-

Resumo das Demonstrações dos fluxos de caixa

Saldo inicial do exercício	-
Caixa (aplicado) gerado das atividades de investimentos	-
Caixa (aplicado) gerado das atividades de financiamentos	-
Caixa (aplicado) gerado das atividades operacionais	-
Saldo final do exercício	-

SANTA ROSA PARTICIPACOES S.A.
C.N.P.J. 69.051.464/0001-23

BALANÇO PATRIMONIAL

ATIVO	PASSIVO
mai/21	mai/21
ATIVO CIRCULANTE	PASSIVO CORRENTE
Caixa	Fornecedores
Banco Conta Movimento	Obrigações trabalhistas e previdenciária
Contas a Receber	Obrigações Tributárias
Estoques	Parcelamento de Impostos
Impostos a Recuperar	Débitos com Pessoas Ligadas
Adiantamentos a terceiros	Adiantamento de Clientes
Creditos com Pessoas Ligadas	Outras Contas a Pagar
Outras Contas	
ATIVO NÃO CIRCULANTE	PASSIVO NÃO CIRCULANTE
Deposito/Bloqueio Judicial	Capital de Giro - Empréstimos
Creditos com Pessoas Ligadas	Obrigações Tributárias
Contas a Receber Parceria	Obrigações a Pagar RJ
Outras Contas	Valores ilíquido e Controverso
	Parcelamento de Impostos
	Débitos com Pessoas Ligadas
PERMANENTE	
Outros Investimentos	
IMOBILIZADO	TOTAL PASSIVO
Imobilizado	
(-)Depreciações	PATRIMONIO LIQUIDO
Obras em andamento	Capital Social
Outras Imobilizações	Reserva de Capital
	Reserva de Reavaliação
	Lucros/ Prejuizos Acumulados
	Lucros/ Prejuizo Exercício
TOTAL ATIVO	TOTAL DO PASSIVO + PL

Nelson Afif Cury

Diretor Presidente

CPF: 419.222.208-68

Carlos R. Alamon

Contador

CPF: 050.694.986-90

CRC: 1SP 284.349/P-9

SANTA ROSA PARTICIPACOES S.A.
C.N.P.J. 69.051.464/0001-23

DRE - Demonstração Resultado do Exercício

	jan/21	fev/21	mar/21	abr/21	mai/21
RECEITA BRUTA	-	-	-	-	-
Receita de Vendas	-	-	-	-	-
(-) Deduções da Receita	-	-	-	-	-
RECEITA LIQUIDA	-	-	-	-	-
(-) CPV	-	-	-	-	-
LUCRO BRUTO	-	-	-	-	-
DESPESAS OPERACIONAIS	-	-	-	-	-
Despesas Administrativa	-	-	-	-	-
RESULTADO OPERACIONAL	-	-	-	-	-
RESULTADO FINANCEIRO	-	-	-	-	-
Receitas Financeiras	-	-	-	-	-
Despesas Financeiras	-	-	-	-	-
Despesas Financeiras Incorridas	-	-	-	-	-
RESULTADO NÃO OPERACIONAL	-	-	-	-	-
Receitas não Operacionais	-	-	-	-	-
RESULTADO ANTES IRPJ/CSLL	-	-	-	-	-
(-) IRPJ	-	-	-	-	-
(-) CSLL	-	-	-	-	-
Lucro/Prejuízo do Exercício (-)	-	-	-	-	-

Este documento foi assinado digitalmente por Nelson Afif Cury.

Para verificar as assinaturas vá ao site <https://www.portaldeassinaturas.com.br> e utilize o código 9F36-980B-3892-FAC5.

Este documento é cópia do original, assinado digitalmente por MAURICIO DELLOVA DE CAMPOS e Tribunal de Justiça do Estado de São Paulo, protocolado em 07/07/2021 às 12:52, sob o número WSRQ21700109820. Para conferir o original, acesse o site <https://esaj.tjsp.jus.br/pastadigital/pg/abrirConferenciaDocumento.do>, informe o processo 0000561-37.2020.8.26.0547 e código 9JKMoN8B.

SANTA ROSA PARTICIPACOES S.A.
C.N.P.J. 69.051.464/0001-23

DEMONSTRAÇÕES DE FLUXO DE CAIXA - MÉTODO INDIRETO	mai/21
FLUXO DE CAIXA DAS ATIVIDADES OPERACIONAIS	
(+/-) Lucro ou Prejuízo Líquido do Exercício (depois da Prov. IR/CSLL)	-
AJUSTE DE VALORES CONTIDOS NA DRE, PORQUE NÃO AFETARAM O CAIXA	
(+/-) Depreciação/Amortização/Exaustão	-
(+/-) Resultado de Equivalência Patrimonial	-
(+/-) Provisões (Recomendação do item 22 Res. CFC 1.125/2008)	-
(+/-) Juros Incorridos e Variações Cambiais Incorridas	-
AJUSTE DE VALORES, PELAS VARIAÇÕES DOS ATIVOS E PASSIVOS OPERACIONAIS	
(+/-) Contas a Receber	-
(+/-) Adiantamentos a Terceiros	-
(+/-) Créditos com Pessoas Ligadas	-
(+/-) Outras Contas	-
(+/-) Impostos a Recuperar	-
(+/-) Estoques	-
(+/-) Outros Créditos	-
(+/-) Contas fornecedores	-
(+/-) Obrigações Trabalhistas	-
(+/-) Obrigações Tributárias	-
(+/-) Outros Contas a Pagar	-
(+/-) Débitos com Pessoas Ligadas	-
CAIXA LÍQUIDO DAS ATIVIDADES OPERACIONAIS	-
FLUXO DE CAIXA DAS ATIVIDADES DE INVESTIMENTOS	
(+) Recebimento de Dividendos	-
(+/-) Imobilizado	-
CAIXA LÍQUIDO DAS ATIVIDADES DE INVESTIMENTOS	-
FLUXO DE CAIXA DAS ATIVIDADES DE FINANCIAMENTOS	
(+/-) Empréstimos Obtidos	-
(+/-) Adiantamento de Clientes	-
(+/-) Pagamento de Dividendos aos Acionistas	-
CAIXA LÍQUIDO DAS ATIVIDADES DE FINANCIAMENTOS	-
VARIAÇÃO LÍQUIDO AO CAIXA E EQUIVALENTES DE CAIXA	
CAIXA E EQUIVALENTES DE CAIXA NO INICIO DO PERIODO	-
CAIXA E EQUIVALENTES DE CAIXA NO FIM DO PERIODO	-
VARIAÇÃO DAS CONTAS CAIXA/BANCOS/ EQUIVALENTES	-
Resumo das Demonstrações dos fluxos de caixa	
Saldo inicial do exercício	-
Caixa (aplicado) gerado das atividades de investimentos	-
Caixa (aplicado) gerado das atividades de financiamentos	-
Caixa (aplicado) gerado das atividades operacionais	-
Saldo final do exercício	-

Este documento foi assinado digitalmente por Nelson Afif Cury.

Para verificar as assinaturas vá ao site <https://www.portaldeassinaturas.com.br> e utilize o código 9F36-980B-3892-FAC5.

Este documento é cópia do original, assinado digitalmente por MAURICIO DELLOVA DE CAMPOS e Tribunal de Justiça do Estado de São Paulo, protocolado em 07/07/2021 às 12:52, sob o número WSRQ21700109820. Para conferir o original, acesse o site <https://esaj.tjsp.jus.br/pastadigital/pg/abrirConferenciaDocumento.do>, informe o processo 0000561-37.2020.8.26.0547 e código 9JKMoN8B.

USINA JEQUITIBA DA MATA IND.E COM.LT
C.N.P.J. 53.363.305/0001-24

BALANÇO PATRIMONIAL

ATIVO		PASSIVO	
	mai/21		mai/21
ATIVO CIRCULANTE	63.464	PASSIVO CORRENTE	150.042
Caixa	-	Fornecedores	-
Banco Conta Movimento	63.464	Obrigações trabalhistas e previdenciária	-
Contas a Receber	-	Obrigações Tributárias	48.371
Estoques	-	Parcelamento de Impostos	39.695
Impostos a Recuperar	-	Débitos com Pessoas Ligadas	61.975
Adiantamentos a terceiros	-	Adiantamento de Clientes	-
Creditos com Pessoas Ligadas	-	Outras Contas a Pagar	-
Outras Contas	-		
ATIVO NÃO CIRCULANTE	-	PASSIVO NÃO CIRCULANTE	1.442.057
Deposito/Bloqueio Judicial	-	Capital de Giro - Empréstimos	-
Creditos com Pessoas Ligadas	-	Obrigações Tributárias	-
Contas a Receber Parceria	-	Obrigações a Pagar RJ	-
Outras Contas	-	Valores ilíquido e Controverso	-
PERMANENTE	-	Parcelamento de Impostos	107.561
Outros Investimentos	-	Débitos com Pessoas Ligadas	1.334.496
IMOBILIZADO	-	TOTAL PASSIVO	1.592.099
Imobilizado	-	PATRIMONIO LIQUIDO	(1.528.635,19)
(-)Depreciações	-	Capital Social	10
Obras em andamento	-	Reserva de Capital	-
Outras Imobilizações	-	Reserva de Reavaliação	-
		Lucros/ Prejuizos Acumulados	(1.520.947)
		Lucros/ Prejuizo Exercício	(7.698)
TOTAL ATIVO	63.464	TOTAL DO PASSIVO + PL	63.464

Nelson Afif Cury

Diretor Presidente

CPF: 419.222.208-68

Carlos R. Alamon

Contador

CPF: 050.694.986-90

CRC: 1SP 284.349/P-9

USINA JEQUITIBA DA MATA IND.E COM.LT
C.N.P.J. 53.363.305/0001-24

DRE - Demonstração Resultado do Exercício

	jan/21	fev/21	mar/21	abr/21	mai/21
RECEITA BRUTA	-	-	-	-	-
Receita de Vendas	-	-	-	-	-
(-) Deduções da Receita	-	-	-	-	-
RECEITA LIQUIDA	-	-	-	-	-
(-) CPV	-	-	-	-	-
LUCRO BRUTO	-	-	-	-	-
DESPESAS OPERACIONAIS	-	(23)	-	-	-
Despesas Administrativa	-	(23)	-	-	-
RESULTADO OPERACIONAL	-	(23)	-	-	-
RESULTADO FINANCEIRO	(998)	(2.186)	(883)	(3.145)	(462)
Receitas Financeiras	-	-	-	-	-
Despesas Financeiras	(998)	(2.186)	(883)	(3.145)	(462)
Despesas Financeiras Incorridas	-	-	-	-	-
RESULTADO NÃO OPERACIONAL	-	-	-	-	-
Receitas não Operacionais	-	-	-	-	-
RESULTADO ANTES IRPJ/CSLL	(998)	(2.209)	(883)	(3.145)	(462)
(-) IRPJ	-	-	-	-	-
(-) CSLL	-	-	-	-	-
Lucro/Prejuízo do Exercício (-)	(998)	(2.209)	(883)	(3.145)	(462)

USINA JEQUITIBA DA MATA IND.E COM.LT
C.N.P.J. 53.363.305/0001-24

DEMONSTRAÇÕES DE FLUXO DE CAIXA - MÉTODO INDIRETO		mai/21
FLUXO DE CAIXA DAS ATIVIDADES OPERACIONAIS		
(+/-)	Lucro ou Prejuízo Líquido do Exercício (depois da Prov. IR/CSLL)	(462)
AJUSTE DE VALORES CONTIDOS NA DRE, PORQUE NÃO AFETARAM O CAIXA		-
(+/-)	Depreciação/Amortização/Exaustão	-
(+/-)	Resultado de Equivalência Patrimonial	-
(+/-)	Provisões (Recomendação do item 22 Res. CFC 1.125/2008)	-
(+/-)	Juros Incorridos e Variações Cambiais Incorridas	-
AJUSTE DE VALORES, PELAS VARIAÇÕES DOS ATIVOS E PASSIVOS OPERACIONAIS		(462)
(+/-)	Contas a Receber	-
(+/-)	Adiantamentos a Terceiros	-
(+/-)	Créditos com Pessoas Ligadas	-
(+/-)	Outras Contas	-
(+/-)	Impostos a Recuperar	-
(+/-)	Estoques	-
(+/-)	Outros Créditos	-
(+/-)	Contas fornecedores	-
(+/-)	Obrigações Trabalhistas	-
(+/-)	Obrigações Tributárias	(5.235)
(+/-)	Outros Contas a Pagar	(1.139)
(+/-)	Débitos com Pessoas Ligadas	44.300
CAIXA LÍQUIDO DAS ATIVIDADES OPERACIONAIS		37.926
FLUXO DE CAIXA DAS ATIVIDADES DE INVESTIMENTOS		
(+)	Recebimento de Dividendos	-
(+/-)	Imobilizado	-
CAIXA LÍQUIDO DAS ATIVIDADES DE INVESTIMENTOS		-
FLUXO DE CAIXA DAS ATIVIDADES DE FINANCIAMENTOS		
(+/-)	Empréstimos Obtidos	-
(+/-)	Adiantamento de Clientes	-
(+/-)	Pagamento de Dividendos aos Acionistas	-
CAIXA LÍQUIDO DAS ATIVIDADES DE FINANCIAMENTOS		-
VARIAÇÃO LÍQUIDO AO CAIXA E EQUIVALENTES DE CAIXA		37.464
CAIXA E EQUIVALENTES DE CAIXA NO INICIO DO PERIODO		26.000
CAIXA E EQUIVALENTES DE CAIXA NO FIM DO PERIODO		63.464
VARIAÇÃO DAS CONTAS CAIXA/BANCOS/ EQUIVALENTES		37.464

Resumo das Demonstrações dos fluxos de caixa

Saldo inicial do exercício	26.000
Caixa (aplicado) gerado das atividades de investimentos	-
Caixa (aplicado) gerado das atividades de financiamentos	-
Caixa (aplicado) gerado das atividades operacionais	37.464
Saldo final do exercício	63.464

FARM INDUSTRIA E AGRO PECUARIA LTDA
C.N.P.J. 03.676.184/0001-00

BALANÇO PATRIMONIAL

ATIVO		PASSIVO	
	mai/21		mai/21
ATIVO CIRCULANTE	1.116	PASSIVO CORRENTE	34.105
Caixa	-	Fornecedores	-
Banco Conta Movimento	1.116	Obrigações trabalhistas e previdenciária	-
Contas a Receber	-	Obrigações Tributárias	-
Estoques	-	Parcelamento de Impostos	-
Impostos a Recuperar	-	Débitos com Pessoas Ligadas	34.105
Adiantamentos a terceiros	-	Adiantamento de Clientes	-
Creditos com Pessoas Ligadas	-	Outras Contas a Pagar	-
Outras Contas	-		
ATIVO NÃO CIRCULANTE	-	PASSIVO NÃO CIRCULANTE	63.617.762
Deposito/Bloqueio Judicial	-	Capital de Giro - Empréstimos	-
Creditos com Pessoas Ligadas	-	Obrigações Tributárias	36.477.863
Contas a Receber Parceria	-	Obrigações a Pagar RJ	711.589
Outras Contas	-	Valores ilíquido e Controverso	-
		Parcelamento de Impostos	-
		Débitos com Pessoas Ligadas	26.428.310
PERMANENTE	7.585		
Participações em Cooperativas	7.585		
IMOBILIZADO	-	TOTAL PASSIVO	63.651.867
Imobilizado	797.056		
(-)Depreciações	(797.056)	PATRIMONIO LIQUIDO	(63.643.165,93)
Obras em andamento	-	Capital Social	7.260.000
Outras Imobilizações	-	Reserva de Capital	-
		Reserva de Reavaliação	-
		Lucros/ Prejuizos Acumulados	(70.869.840)
		Lucros/ Prejuizo Exercício	(33.326)
TOTAL ATIVO	8.701	TOTAL DO PASSIVO + PL	8.701

Nelson Afif Cury

Diretor Presidente

CPF: 419.222.208-68

Carlos R. Alamon

Contador

CPF: 050.694.986-90

CRC: 1SP 284.349/P-9

FARM INDUSTRIA E AGRO PECUARIA LTDA
C.N.P.J. 03.676.184/0001-00

DRE - Demonstração Resultado do Exercício

	jan/21	fev/21	mar/21	abr/21	mai/21
RECEITA BRUTA	-	-	-	-	-
Receita de Vendas	-	-	-	-	-
(-) Deduções da Receita	-	-	-	-	-
RECEITA LIQUIDA	-	-	-	-	-
(-) CPV	-	-	-	-	-
LUCRO BRUTO	-	-	-	-	-
DESPESAS OPERACIONAIS	-	(226)	(47)	(23)	-
Despesas Administrativa	-	(226)	(47)	(23)	-
RESULTADO OPERACIONAL	-	(226)	(47)	(23)	-
RESULTADO FINANCEIRO	(3.675)	(1.124)	(3.203)	(14.821)	(10.207)
Receitas Financeiras	-	-	-	-	-
Despesas Financeiras	(3.675)	(1.124)	(3.203)	(14.821)	(10.207)
Despesas Financeiras Incorridas	-	-	-	-	-
RESULTADO NÃO OPERACIONAL	-	-	-	-	-
Receitas não Operacionais	-	-	-	-	-
RESULTADO ANTES IRPJ/CSLL	(3.675)	(1.350)	(3.250)	(14.845)	(10.207)
(-) IRPJ	-	-	-	-	-
(-) CSLL	-	-	-	-	-
Lucro/Prejuízo do Exercício (-)	(3.675)	(1.350)	(3.250)	(14.845)	(10.207)

FARM INDUSTRIA E AGRO PECUARIA LTDA
C.N.P.J. 03.676.184/0001-00

DEMONSTRAÇÕES DE FLUXO DE CAIXA - MÉTODO INDIRETO		mai/21
FLUXO DE CAIXA DAS ATIVIDADES OPERACIONAIS		
(+/-)	Lucro ou Prejuízo Líquido do Exercício (depois da Prov. IR/CSLL)	(10.207)
AJUSTE DE VALORES CONTIDOS NA DRE, PORQUE NÃO AFETARAM O CAIXA		-
(+/-)	Depreciação/Amortização/Exaustão	-
(+/-)	Resultado de Equivalência Patrimonial	-
(+/-)	Provisões (Recomendação do item 22 Res. CFC 1.125/2008)	-
(+/-)	Juros Incorridos e Variações Cambiais Incorridas	-
AJUSTE DE VALORES, PELAS VARIAÇÕES DOS ATIVOS E PASSIVOS OPERACIONAIS		(10.207)
(+/-)	Contas a Receber	-
(+/-)	Adiantamentos a Terceiros	-
(+/-)	Créditos com Pessoas Ligadas	-
(+/-)	Outras Contas	-
(+/-)	Impostos a Recuperar	-
(+/-)	Estoques	-
(+/-)	Outros Créditos	-
(+/-)	Contas fornecedores	-
(+/-)	Obrigações Trabalhistas	-
(+/-)	Obrigações Tributárias	-
(+/-)	Outros Contas a Pagar	-
(+/-)	Débitos com Pessoas Ligadas	11.127
CAIXA LÍQUIDO DAS ATIVIDADES OPERACIONAIS		11.127
FLUXO DE CAIXA DAS ATIVIDADES DE INVESTIMENTOS		
(+)	Recebimento de Dividendos	-
(+/-)	Imobilizado	-
CAIXA LÍQUIDO DAS ATIVIDADES DE INVESTIMENTOS		-
FLUXO DE CAIXA DAS ATIVIDADES DE FINANCIAMENTOS		
(+/-)	Empréstimos Obtidos	-
(+/-)	Adiantamento de Clientes	-
(+/-)	Pagamento de Dividendos aos Acionistas	-
CAIXA LÍQUIDO DAS ATIVIDADES DE FINANCIAMENTOS		-
VARIAÇÃO LÍQUIDO AO CAIXA E EQUIVALENTES DE CAIXA		920
CAIXA E EQUIVALENTES DE CAIXA NO INICIO DO PERIODO		196
CAIXA E EQUIVALENTES DE CAIXA NO FIM DO PERIODO		1.116
VARIAÇÃO DAS CONTAS CAIXA/BANCOS/ EQUIVALENTES		920

Resumo das Demonstrações dos fluxos de caixa

Saldo inicial do exercício	196
Caixa (aplicado) gerado das atividades de investimentos	-
Caixa (aplicado) gerado das atividades de financiamentos	-
Caixa (aplicado) gerado das atividades operacionais	920
Saldo final do exercício	1.116

AGRO PECUARIA SANTA ROSA LTDA
C.N.P.J. 72.702.020/0001-15

BALANÇO PATRIMONIAL

ATIVO		PASSIVO	
	mai/21		mai/21
ATIVO CIRCULANTE	-	PASSIVO CORRENTE	8.514.262
Caixa	-	Fornecedores	-
Banco Conta Movimento	-	Obrigações trabalhistas e previdenciária	-
Contas a Receber	-	Obrigações Tributárias	-
Estoques	-	Parcelamento de Impostos	6.009.800
Impostos a Recuperar	-	Débitos com Pessoas Ligadas	2.504.461
Adiantamentos a terceiros	-	Adiantamento de Clientes	-
Creditos com Pessoas Ligadas	-	Outras Contas a Pagar	-
Outras Contas	-		
ATIVO NÃO CIRCULANTE	115.077.476	PASSIVO NÃO CIRCULANTE	710.362.670
Deposito/Bloqueio Judicial	115.077.476	Capital de Giro - Empréstimos	-
Creditos com Pessoas Ligadas	-	Obrigações Tributárias	265.036.335
Contas a Receber Parceria	-	Obrigações a Pagar RJ	6.915.531
Outras Contas	-	Valores ilíquido e Controverso	-
		Parcelamento de Impostos	21.034.301
		Débitos com Pessoas Ligadas	417.376.503
PERMANENTE	631.186		
Outros Investimentos	631.186		
		TOTAL PASSIVO	718.876.932
IMOBILIZADO	18.423.469	PATRIMONIO LIQUIDO	(584.744.801,30)
Imobilizado	18.423.469	Capital Social	20.000
(-)Depreciações	-	Reserva de Capital	-
Obras em andamento	-	Reserva de Reavaliação	-
Outras Imobilizações	-	Lucros/ Prejuizos Acumulados	(584.764.423)
		Lucros/ Prejuizo Exercício	(378)
TOTAL ATIVO	134.132.131	TOTAL DO PASSIVO + PL	134.132.131

Nelson Afif Cury

Diretor Presidente

CPF: 419.222.208-68

Carlos R. Alamon

Contador

CPF: 050.694.986-90

CRC: 1SP 284.349/P-9

AGRO PECUARIA SANTA ROSA LTDA
C.N.P.J. 72.702.020/0001-15

DRE - Demonstração Resultado do Exercício

	jan/21	fev/21	mar/21	abr/21	mai/21
RECEITA BRUTA	-	-	-	-	-
Receita de Vendas	-	-	-	-	-
(-) Deduções da Receita	-	-	-	-	-
RECEITA LIQUIDA	-	-	-	-	-
(-) CPV	-	-	-	-	-
LUCRO BRUTO	-	-	-	-	-
DESPESAS OPERACIONAIS	-	(378)	-	-	-
Despesas Administrativa	-	(378)	-	-	-
RESULTADO OPERACIONAL	-	(378)	-	-	-
RESULTADO FINANCEIRO	-	(0)	-	-	-
Receitas Financeiras	-	-	-	-	-
Despesas Financeiras	-	(0)	-	-	-
Despesas Financeiras Incorridas	-	-	-	-	-
RESULTADO NÃO OPERACIONAL	-	-	-	-	-
Receitas não Operacionais	-	-	-	-	-
RESULTADO ANTES IRPJ/CSLL	-	(378)	-	-	-
(-) IRPJ	-	-	-	-	-
(-) CSLL	-	-	-	-	-
Lucro/Prejuízo do Exercício (-)	-	(378)	-	-	-

Este documento foi assinado digitalmente por Nelson Afif Cury.
 Para verificar as assinaturas vá ao site <https://www.portaldeassinaturas.com.br> e utilize o código 9F36-980B-3892-FAC5.

AGRO PECUARIA SANTA ROSA LTDA
C.N.P.J. 72.702.020/0001-15

DEMONSTRAÇÕES DE FLUXO DE CAIXA - MÉTODO INDIRETO	mai/21
FLUXO DE CAIXA DAS ATIVIDADES OPERACIONAIS	
(+/-) Lucro ou Prejuízo Líquido do Exercício (depois da Prov. IR/CSLL)	-
AJUSTE DE VALORES CONTIDOS NA DRE, PORQUE NÃO AFETARAM O CAIXA	
(+/-) Depreciação/Amortização/Exaustão	-
(+/-) Resultado de Equivalência Patrimonial	-
(+/-) Provisões (Recomendação do item 22 Res. CFC 1.125/2008)	-
(+/-) Juros Incorridos e Variações Cambiais Incorridas	-
AJUSTE DE VALORES, PELAS VARIAÇÕES DOS ATIVOS E PASSIVOS OPERACIONAIS	
(+/-) Contas a Receber	-
(+/-) Adiantamentos a Terceiros	-
(+/-) Créditos com Pessoas Ligadas	-
(+/-) Outras Contas	-
(+/-) Impostos a Recuperar	-
(+/-) Estoques	-
(+/-) Outros Créditos	-
(+/-) Contas fornecedores	-
(+/-) Obrigações Trabalhistas	-
(+/-) Obrigações Tributárias	(500.817)
(+/-) Outros Contas a Pagar	-
(+/-) Débitos com Pessoas Ligadas	500.817
CAIXA LÍQUIDO DAS ATIVIDADES OPERACIONAIS	(0)
FLUXO DE CAIXA DAS ATIVIDADES DE INVESTIMENTOS	
(+) Recebimento de Dividendos	-
(+/-) Imobilizado	-
CAIXA LÍQUIDO DAS ATIVIDADES DE INVESTIMENTOS	-
FLUXO DE CAIXA DAS ATIVIDADES DE FINANCIAMENTOS	
(+/-) Empréstimos Obtidos	-
(+/-) Adiantamento de Clientes	-
(+/-) Pagamento de Dividendos aos Acionistas	-
CAIXA LÍQUIDO DAS ATIVIDADES DE FINANCIAMENTOS	-
VARIAÇÃO LÍQUIDO AO CAIXA E EQUIVALENTES DE CAIXA	
	(0)
CAIXA E EQUIVALENTES DE CAIXA NO INICIO DO PERIODO	-
CAIXA E EQUIVALENTES DE CAIXA NO FIM DO PERIODO	-
VARIAÇÃO DAS CONTAS CAIXA/BANCOS/ EQUIVALENTES	-
Resumo das Demonstrações dos fluxos de caixa	
Saldo inicial do exercício	-
Caixa (aplicado) gerado das atividades de investimentos	-
Caixa (aplicado) gerado das atividades de financiamentos	-
Caixa (aplicado) gerado das atividades operacionais	-
Saldo final do exercício	-

Este documento foi assinado digitalmente por Nelson Afif Cury.

Para verificar as assinaturas vá ao site <https://www.portaldeassinaturas.com.br> e utilize o código 9F36-980B-3892-FAC5.

Este documento é cópia do original, assinado digitalmente por MAURICIO DELLOVA DE CAMPOS e Tribunal de Justiça do Estado de São Paulo, protocolado em 07/07/2021 às 12:52, sob o número WSRQ21700109820. Para conferir o original, acesse o site <https://esaj.tjsp.jus.br/pastadigital/pg/abrirConferenciaDocumento.do>, informe o processo 0000561-37.2020.8.26.0547 e código 9JKMoN8B.

DINE EMPREENDIMENTOS E PART. EIRELLI

18.108.034/0001-60

BALANÇO PATRIMONIAL

ATIVO		PASSIVO	
	mai/21		mai/21
ATIVO CIRCULANTE	-	PASSIVO CORRENTE	-
Caixa	-	Fornecedores	-
Banco Conta Movimento	-	Obrigações trabalhistas e previdenciária	-
Contas a Receber	-	Obrigações Tributárias	-
Estoques	-	Parcelamento de Impostos	-
Impostos a Recuperar	-	Débitos com Pessoas Ligadas	-
Adiantamentos a terceiros	-	Adiantamento de Clientes	-
Creditos com Pessoas Ligadas	-	Outras Contas a Pagar	-
Outras Contas	-		
ATIVO NÃO CIRCULANTE	-	PASSIVO NÃO CIRCULANTE	-
Deposito/Bloqueio Judicial	-	Capital de Giro - Empréstimos	-
Creditos com Pessoas Ligadas	-	Obrigações Tributárias	-
Contas a Receber Parceria	-	Obrigações a Pagar RJ	-
Outras Contas	-	Valores ilíquido e Controverso	-
		Parcelamento de Impostos	-
		Débitos com Pessoas Ligadas	-
PERMANENTE	-		
Outros Investimentos	-		
IMOBILIZADO	-	TOTAL PASSIVO	-
Imobilizado	-		
(-)Depreciações	-	PATRIMONIO LIQUIDO	-
Obras em andamento	-	Capital Social	67.800
Outras Imobilizações	-	Reserva de Capital	-
		Reserva de Reavaliação	-
		Lucros/ Prejuizos Acumulados	(67.800)
		Lucros/ Prejuizo Exercício	-
TOTAL ATIVO	-	TOTAL DO PASSIVO + PL	-

Nelson Afif Cury

Diretor Presidente

CPF: 419.222.208-68

Carlos R. Alamon

Contador

CPF: 050.694.986-90

CRC: 1SP 284.349/P-9

DINE EMPREENDIMENTOS E PART. EIRELLI
18.108.034/0001-60

DRE - Demonstração Resultado do Exercício

	jan/21	fev/21	mar/21	abr/21	mai/21
RECEITA BRUTA	-	-	-	-	-
Receita de Vendas	-	-	-	-	-
(-) Deduções da Receita	-	-	-	-	-
RECEITA LIQUIDA	-	-	-	-	-
(-) CPV	-	-	-	-	-
LUCRO BRUTO	-	-	-	-	-
DESPESAS OPERACIONAIS	-	-	-	-	-
Despesas Administrativa	-	-	-	-	-
RESULTADO OPERACIONAL	-	-	-	-	-
RESULTADO FINANCEIRO	-	-	-	-	-
Receitas Financeiras	-	-	-	-	-
Despesas Financeiras	-	-	-	-	-
Despesas Financeiras Incorridas	-	-	-	-	-
RESULTADO NÃO OPERACIONAL	-	-	-	-	-
Receitas não Operacionais	-	-	-	-	-
RESULTADO ANTES IRPJ/CSLL	-	-	-	-	-
(-) IRPJ	-	-	-	-	-
(-) CSLL	-	-	-	-	-
Lucro/Prejuízo do Exercício (-)	-	-	-	-	-

Este documento foi assinado digitalmente por Nelson Afif Cury.

Para verificar as assinaturas vá ao site <https://www.portaldeassinaturas.com.br> e utilize o código 9F36-980B-3892-FAC5.

Este documento é cópia do original, assinado digitalmente por MAURICIO DELLOVA DE CAMPOS e Tribunal de Justiça do Estado de São Paulo, protocolado em 07/07/2021 às 12:52, sob o número WSRQ21700109820. Para conferir o original, acesse o site <https://esaj.tjsp.jus.br/pastadigital/pg/abrirConferenciaDocumento.do>, informe o processo 0000561-37.2020.8.26.0547 e código 9JKMoN8B.

DINE EMPREENDIMENTOS E PART. EIRELLI
18.108.034/0001-60

DEMONSTRAÇÕES DE FLUXO DE CAIXA - MÉTODO INDIRETO	mai/21
FLUXO DE CAIXA DAS ATIVIDADES OPERACIONAIS	
(+/-) Lucro ou Prejuízo Líquido do Exercício (depois da Prov. IR/CSLL)	-
AJUSTE DE VALORES CONTIDOS NA DRE, PORQUE NÃO AFETARAM O CAIXA	
(+/-) Depreciação/Amortização/Exaustão	-
(+/-) Resultado de Equivalência Patrimonial	-
(+/-) Provisões (Recomendação do item 22 Res. CFC 1.125/2008)	-
(+/-) Juros Incorridos e Variações Cambiais Incorridas	-
AJUSTE DE VALORES, PELAS VARIAÇÕES DOS ATIVOS E PASSIVOS OPERACIONAIS	
(+/-) Contas a Receber	-
(+/-) Adiantamentos a Terceiros	-
(+/-) Créditos com Pessoas Ligadas	-
(+/-) Outras Contas	-
(+/-) Impostos a Recuperar	-
(+/-) Estoques	-
(+/-) Outros Créditos	-
(+/-) Contas fornecedores	-
(+/-) Obrigações Trabalhistas	-
(+/-) Obrigações Tributárias	-
(+/-) Outros Contas a Pagar	-
(+/-) Débitos com Pessoas Ligadas	-
CAIXA LÍQUIDO DAS ATIVIDADES OPERACIONAIS	-
FLUXO DE CAIXA DAS ATIVIDADES DE INVESTIMENTOS	
(+) Recebimento de Dividendos	-
(+/-) Imobilizado	-
CAIXA LÍQUIDO DAS ATIVIDADES DE INVESTIMENTOS	-
FLUXO DE CAIXA DAS ATIVIDADES DE FINANCIAMENTOS	
(+/-) Empréstimos Obtidos	-
(+/-) Adiantamento de Clientes	-
(+/-) Pagamento de Dividendos aos Acionistas	-
CAIXA LÍQUIDO DAS ATIVIDADES DE FINANCIAMENTOS	-
VARIAÇÃO LÍQUIDO AO CAIXA E EQUIVALENTES DE CAIXA	
CAIXA E EQUIVALENTES DE CAIXA NO INICIO DO PERIODO	-
CAIXA E EQUIVALENTES DE CAIXA NO FIM DO PERIODO	-
VARIAÇÃO DAS CONTAS CAIXA/BANCOS/ EQUIVALENTES	-
Resumo das Demonstrações dos fluxos de caixa	
Saldo inicial do exercício	-
Caixa (aplicado) gerado das atividades de investimentos	-
Caixa (aplicado) gerado das atividades de financiamentos	-
Caixa (aplicado) gerado das atividades operacionais	-
Saldo final do exercício	-

Este documento foi assinado digitalmente por Nelson Afif Cury.

Para verificar as assinaturas vá ao site <https://www.portaldeassinaturas.com.br> e utilize o código 9F36-980B-3892-FAC5.

Este documento é cópia do original, assinado digitalmente por MAURICIO DELLOVA DE CAMPOS e Tribunal de Justiça do Estado de São Paulo, protocolado em 07/07/2021 às 12:52, sob o número WSRQ21700109820. Para conferir o original, acesse o site <https://esaj.tjsp.jus.br/pastadigital/pg/abrirConferenciaDocumento.do>, informe o processo 0000561-37.2020.8.26.0547 e código 9JKMoN8B.

PROTOCOLO DE ASSINATURA(S)

O documento acima foi proposto para assinatura digital na plataforma Portal de Assinaturas Certisign. Para verificar as assinaturas clique no link: <https://www.portaldeassinaturas.com.br/Verificar/9F36-980B-3892-FAC5> ou vá até o site <https://www.portaldeassinaturas.com.br> e utilize o código abaixo para verificar se este documento é válido.

Código para verificação: 9F36-980B-3892-FAC5



Hash do Documento

A2E6897BDCBFBED5CA35160BE314695E9D8F9977C900ECFA38FDF730441B9F6A

O(s) nome(s) indicado(s) para assinatura, bem como seu(s) status em 30/06/2021 é(são) :

- Nelson Afif Cury (Parte) - 419.222.208-68 em 30/06/2021 15:22
UTC-03:00

Tipo: Certificado Digital

