

**EXCELENTÍSSIMO SENHOR DOUTOR JUIZ DE DIREITO DA
SEGUNDA VARA JUDICIAL DA COMARCA DE GUARARAPES,
ESTADO DE SÃO PAULO**

PROCESSO Nº 1000781-11.2015.8.26.0218

RECUPERAÇÃO JUDICIAL

R4C ASSESSORIA EMPRESARIAL,

Administradora Judicial, nomeada nos autos da Recuperação Judicial **UNIALCO S/A E OUTRAS - EM RECUPERAÇÃO JUDICIAL**, vêm, respeitosamente, à presença de Vossa Excelência, em atendimento ao disposto no artigo 22, inciso II, alínea “c” da Lei nº 11.101/05, requerer a juntada aos autos do Relatório Mensal de Atividades relativos aos meses de Agosto de 2017, bem como, respectivos documentos contábeis, anexos à presente.

Nestes termos,
Pede deferimento.
Campinas, 26 de Outubro de 2017.

R4C ASSESSORIA EMPRESARIAL
Fernando Ferreira Castellani
OAB/SP 209.877

ALCOOLVALE AGRICOLA e COMERCIAL LTDA



**RELATÓRIO MENSAL
RECUPERAÇÃO JUDICIAL**

Agosto 2017

1. Estrutura Societária

ALCOOLVALE AGRÍCOLA E COM. LTDA.		
CNPJ/MF nº 07.131.073/0001-61		
Capital Social – R\$ 39.217.000,00		
Sócios:	Nº de Quotas	Percentual
- UNIALCO MS PARTICIPAÇÕES S/A	25.828	- 65,86%
- ALCOOLVALE S/A - ÁLCOOL E AÇÚCAR	13.389	- 34,14%
TOTAL	39.217	100%

1.1. Relação de estabelecimentos e filiais.

O estabelecimento está situado junto a Unidade Industrial da Alcoolvale S.A. Álcool e Açúcar, na Fazenda Santa Inês, Aparecida do Taboado, MS. O Cultivo da Cana-de-Açúcar se dá em propriedades de terceiros, sob o regime de parceria agrícola – Desta forma, a empresa não detém imóveis rurais, nem tampouco filiais.

2. Empregados e colaboradores e estrutura organizacional

Estrutura organizacional –

ALCOOLVALE AGRÍCOLA E COM. LTDA.
Administrador:
- Leonardo A. Carvalho - Diretor

Estrutura de colaboradores –

Em anexo.

3. Clientes e pedidos em carteira – desempenho operacional sintético

A Alcoolvale Agrícola e Comercial Ltda. tem como única atividade o plantio, tratos culturais de cana-de-açúcar que é comercializada 100% para Alcoolvale S/A – Álcool e Açúcar, possui também uma receita marginal decorrente da recuperação de óleo diesel fornecida a terceiros prestadores de serviços no carregamento e transporte de cana para o estabelecimento industrial da Alcoolvale S/A.

4. Dados econômicos e contábeis

O exercício social da empresa é de 12 meses iniciado-se em 01/abril com termino em 31/março do ano seguinte.

4.1. Abertura de receita por unidade de negócio, por tipo de produto e por unidade produtiva.

Em Anexo.

4.2. Atividade operacional – estratégias

Objeto Social – Conforme estatutos

A sociedade tem por objetos, a exploração da atividade e produção de cana-de-açúcar e de culturas intercalares compatíveis, ocupado-se do plantio, manutenção das lavouras, colheita e comercialização no atacado ou varejo do respectivo produto, em terras próprias e de terceiros, arrendadas ou exploradas em regime de parceria agrícola, bem como, a comercialização no atacado ou varejo de mudas de cana-de-açúcar.

Estratégia Operacional:

Dentro dos padrões de custos praticados no mercado, e, buscando sempre a otimização dos recursos disponíveis, a estratégia operacional consiste em suprir a necessidade de matéria prima (cana-de-açúcar) da Alcoolvale S.A. Álcool e Açúcar.

4.3. Dados contábeis mensais

A) Profissionais responsáveis

Telefone para Contato: (18) 3606 - 8900

- Contabilidade

Contador – Sr. Manoel Benedito da Silva.

Email: manoel.silva@unialco.com.br

- Fiscal / Tributario

Supervisor – Isabel Cristina Vicentin

Email: Isabel.vicentin@unailco.com.br

- Financeiro

Diretor – Leonardo de Carvalho

Email: lcarvalho@unialco.com.br

- Custos e Orçamentos

Supervisor – Nelson Luiz Rodrigues Junior

Email: nelson.junior@unialco.com.br

B) Balanço Patrimonial e DRE

Em Anexo

C) Tributos

Em Anexo


**Demonstrações financeiras
em 31 de agosto de 2017
(Em reais mil)**

Unialco S/A - Álcool e Açúcar - Em Recuperação Judicial
CNPJ. 44.984.490/0004-26

Ativo

Alcoovale Agrícola

Caixa e equivalentes de caixa	0
Contas a receber de clientes	4.375
Estoques	2.504
Adiantamento a fornecedores e outras contas	3.607
Impostos a recuperar	0
Ativo fiscal corrente	136
Dividendos a receber	0
Outros créditos	294
	<hr/>
	10.916
	<hr/>
Não circulante	
Empréstimos e mútuos	0
Impostos a recuperar	0
Ativo fiscal diferido	7.914
Depósitos judiciais e outros	69
Outros créditos	0
Investimentos	0
Ativo Biológico	108.827
Imobilizado	3.551
Intangível	0
Adto Para Futura Redução de Capital	0
AFAC - Adto para futuro aumento de Capital	0
	<hr/>
	120.362
	<hr/>
Total do ativo	131.278



Manoel B. da Silva - Contador
CRC-SP 138.985/O-0

Demonstrações financeiras
em 31 de agosto de 2017
(Em reais mil)
Passivo

Unialco S/A - Álcool e Açúcar - Em Recuperação Judicial
CNPJ. 44.984.490/0004-26

Alcoovale Agrícola


Circulante	
Fornecedores	14.398
Empréstimos e financiamentos	1.268
Salários e férias a pagar	3.362
Impostos e contribuições a recolher	8.470
Impostos correntes	0
Parcelamento - Lei 11.941/2009	92
Parcelamento - Refis da Copa	631
Impostos e contribuições parcelados	3.897
Adiantamentos de clientes	47.341
Outras obrigações	281
Dividendos propostos e a pagar	0
Outras contas a Pagar REFIS	0
	<hr/>
	79.740
	<hr/>
Não circulante	
Fornecedores	0
Empréstimos e financiamentos	0
Parcelamento - Lei 11.941/2009	1.288
Parcelamento - Refis da Copa	7.485
Impostos e contribuições parcelados	1.772
Outras obrigações	0
Provisões	178
Empréstimos e mútuos	0
Passivo fiscal diferido	7.941
Provisão para perdas em investimentos	0
Adto para Futuro Aumento de Capital	0
Adiantamento para futuro redução de capital	0
	<hr/>
	18.664
	<hr/>
Patrimônio líquido	
Capital social subscrito	39.217
Capital a integralizar	0
Capital subscrito e integralizado	39.217
Reserva de capital	0
Reserva de lucros	0
Reservas de reavaliação	0
Ajuste de avaliação patrimonial	205
Adiantamento para futuro aumento de capital	0
Lucros acumulados	-6.548
	<hr/>
Participações de controladores	32.874
	<hr/>
Participações de não controladores	0
	<hr/>
Total do passivo e patrimônio líquido	131.278
	<hr/>
	0


Manoel B. da Silva - Contador
CRC-SP 138.985/O-0

**Demonstrações financeiras
em 31 de agosto de 2017
(Em reais mil)**

Unialco S/A - Álcool e Açúcar - Em Recuperação Judicial
CNPJ. 44.984.490/0004-26

Demonstrações de resultados	Alcoovale Agrícola	
Receita operacional bruta		
Venda de produtos		54.359
Deduções		
Devoluções		0
Impostos e taxas faturados		-1.568
Venda de produtos		52.791
Custos dos produtos vendidos		-56.451
Atribuição do valor justo ao ativo biológico		0
Lucro bruto		-3.660
Despesas com vendas		0
Despesas gerais e administrativas		-328
Despesas Tributárias		-10
Outras (despesas) receitas operacionais, líquidas		1.126
Resultado da equivalência patrimonial		0
Resultado antes das receitas (despesas) financeira		-2.872
Receitas financeiras		5
Despesas financeiras		-729
Variação Cambial líquida		0
Receitas (despesas) financeiras líquidas		-724
Resultado antes dos impostos		-3.596
Imposto de renda e contribuição social corrente		0
Imposto de renda e contribuição social diferido		10.224
Resultado líquido do exercício das operações em c		6.628
Operações descontinuadas		
Lucro (prejuízo) das operações descontinuadas		0
Resultado do exercício		6.628
Resultados atribuível aos:		
Acionistas controladores		6.628
Acionistas não controladores		0
Resultado do exercício		6.628


Manoel B. da Silva - Contador
CRC-SP 138.985/O-0

UO: 5 - ALCOOLVALE AGRICOLA E COMERCIAL LTDA

Conta Contábil Título Contábil	Finalidade		CORRENTE			Espécie	
	de 01/08/2017	até 31/08/2017	Saldo Inicial	Movto Débito	Movto Crédito		Saldo Final
1.0.0.00.000 ATIVO			132.045.160,00	51.879.539,74	52.646.398,61	131.278.301,13	Sintética
1.1.0.00.000 ATIVO CIRCULANTE			12.109.046,58	37.173.131,70	38.365.970,65	10.916.207,63	Sintética
1.1.1.00.000 DISPONIVEL			0	13.712.539,50	13.712.539,50	0	Sintética
1.1.1.02.000 BANCOS CONTA MOVIMENTO			0	13.712.539,50	13.712.539,50	0	Sintética
1.1.1.02.100 BANCOS CONTA MOVIMENTO			0	13.712.539,50	13.712.539,50	0	Sintética
1.1.1.02.106 Banco Bras.Descontos S/A			0	13.712.539,50	13.712.539,50	0	Analítica
1.1.2.00.000 REALIZAVEL			7.705.554,10	14.279.266,43	13.572.145,17	8.412.675,36	Sintética
1.1.2.01.000 CLIENTES			2.971.831,64	13.144.776,52	11.741.578,74	4.375.029,42	Sintética
1.1.2.01.100 DUPLICATAS A RECEBER			2.971.831,64	13.144.776,52	11.741.578,74	4.375.029,42	Sintética
1.1.2.01.101 Duplicatas a receber			4.165.061,38	12.143.449,66	11.741.578,74	4.566.932,30	Analítica
1.1.2.01.501 Provisão para perdas dupl a receber			-2.014.851,13	0	0	-2.014.851,13	Analítica
1.1.2.01.112 Duplicatas a Receber - Compl. de preço			821.621,39	1.001.326,86	0	1.822.948,25	Analítica
1.1.2.03.000 OUTROS CREDITOS			292.908,89	28.000,80	26.461,74	294.447,95	Sintética
1.1.2.03.100 OUTROS CREDITOS			292.908,89	28.000,80	26.461,74	294.447,95	Sintética
1.1.2.03.103 Adiantamento de salarios			292.908,89	26.767,20	25.228,14	294.447,95	Analítica
1.1.2.03.104 Adiantamentos de férias			0	1.233,60	1.233,60	0	Analítica
1.1.2.04.000 ADIANTAMENTO A FORNECEDORES			3.892.083,14	966.641,89	1.251.557,57	3.607.167,46	Sintética
1.1.2.04.100 ADIANTAMENTO A FORNECEDORES			3.892.083,14	966.641,89	1.251.557,57	3.607.167,46	Sintética
1.1.2.04.101 Adiantamentos a Forneced.Bens e Mater.			3.892.083,14	966.641,89	1.251.557,57	3.607.167,46	Analítica
1.1.2.06.000 IMPOSTOS A RECUPERAR			548.730,43	139.847,22	552.547,12	136.030,53	Sintética
1.1.2.06.100 IMPOSTOS A RECUPERAR			548.730,43	139.847,22	552.547,12	136.030,53	Sintética
1.1.2.06.104 ICMS a recuperar			600.443,66	0	0	600.443,66	Analítica
1.1.2.06.125 (-) Icms a Recuperar			-600.443,66	0	0	-600.443,66	Analítica
1.1.2.06.155 IRPJ Antecipação			98.434,21	0	0	98.434,21	Analítica
1.1.2.06.156 CSLL Antecipação			37.596,32	0	0	37.596,32	Analítica
1.1.2.06.164 Impostos parc. a recuperar			412.699,90	139.847,22	552.547,12	0	Analítica
1.1.3.00.000 ESTOQUES			4.403.492,48	9.181.325,77	11.081.285,98	2.503.532,27	Sintética
1.1.3.01.000 ESTOQUES			211.416,36	13.256,94	403.280,14	-178.606,84	Sintética
1.1.3.01.100 PRODUTOS ACABADOS			211.416,36	13.256,94	403.280,14	-178.606,84	Sintética
1.1.3.01.107 Estoque Nosso em poder de Terceiros			211.416,36	12.528,78	403.280,14	-179.335,00	Analítica
1.1.3.01.109 Acerto do custo medio			0	728,16	0	728,16	Analítica
1.1.3.04.000 ALMOXARIFADO			3.898.637,72	493.054,67	1.709.553,28	2.682.139,11	Sintética
1.1.3.04.100 ALMOXARIFADO			3.898.637,72	493.054,67	1.709.553,28	2.682.139,11	Sintética
1.1.3.04.101 Materiais em estoque			0	1.685,29	0	1.685,29	Analítica
1.1.3.04.106 Combustiveis/Lubrif./Filtros e Component			2.214.846,21	16.371,09	571.213,82	1.660.003,48	Analítica
1.1.3.04.107 Insumos/reagentes/peças e vidrarias			1.733.237,84	0	1.136.608,42	596.629,42	Analítica
1.1.3.04.108 Mat.Escrit./Limpeza/Segurança/Drogas/Med			76.145,81	6.120,05	1.341,42	80.924,44	Analítica
1.1.3.04.109 Debito Direto			17.543,39	0	389,62	17.153,77	Analítica
1.1.3.04.110 Estoque em poder de terceiros-Materiais			114.326,35	211.416,36	0	325.742,71	Analítica
1.1.3.04.111 Provisão para perdas de estoque			-257.461,88	257.461,88	0	0	Analítica
1.1.3.06.000 TRATOS CULTURAIS - CANA FORMADA			293.438,40	3.170.013,19	3.463.451,59	0	Sintética
1.1.3.06.100 TRATOS CULTURAIS - CANA FORMADA			293.438,40	3.170.013,19	3.463.451,59	0	Sintética
1.1.3.06.116 Fazenda Arrastão			145.659,30	14.892,61	0	160.551,91	Analítica
1.1.3.06.120 1/7 Fazenda Santa Maria			4.167,36	31.998,26	3.710,21	32.455,41	Analítica
1.1.3.06.124 Fazenda Conquista			117.736,80	115.619,54	0	233.356,34	Analítica
1.1.3.06.130 Sitio N. S. Aparecida			266.844,07	0	0	266.844,07	Analítica
1.1.3.06.163 4-Fazenda Sta Ines			1.959.504,98	346.465,87	0	2.305.970,85	Analítica
1.1.3.06.164 4-Fazenda Faceiro (Patricia)			170.152,91	0	0	170.152,91	Analítica
1.1.3.06.167 4/5-Fazenda Aroeira			19.342,01	0	0	19.342,01	Analítica
1.1.3.06.168 4-Fazenda Taperão			402.857,49	0	0	402.857,49	Analítica
1.1.3.06.169 4-Fazenda Quiteria			54.620,92	436,11	0	55.057,03	Analítica
1.1.3.06.170 4/5-Fazenda São Jose da Terra Rosa			520.081,10	10.471,96	0	530.553,06	Analítica
1.1.3.06.171 4-Fazenda Faceiro B			359.648,10	0	0	359.648,10	Analítica
1.1.3.06.172 4/5-Fazenda Chão de Estrelas			579.564,62	0	0	579.564,62	Analítica
1.1.3.06.173 4-Fazenda Bom Jesus			151.705,90	0	131.100,92	20.604,98	Analítica
1.1.3.06.175 4-Fazenda Taperão I			55.358,49	0	0	55.358,49	Analítica
1.1.3.06.177 4-Fazenda Somar			94.748,95	0	0	94.748,95	Analítica
1.1.3.06.178 4-Fazenda Aroeira II			950.276,55	0	0	950.276,55	Analítica
1.1.3.06.179 4-Fazenda Aguarauga			136.297,59	9.337,00	0	145.634,59	Analítica
1.1.3.06.183 4-Fazenda Faceiro B (Waine)			243.234,10	0	165.843,40	77.390,70	Analítica
1.1.3.06.186 4-Fazenda Rio Grande			107.084,28	7.684,67	0	114.768,95	Analítica
1.1.3.06.187 4/5-Fazenda Nossa Senhora Aparecida			14.309,81	107.975,50	0	122.285,31	Analítica
1.1.3.06.188 4-Fazenda Estreito			960.613,54	0	0	960.613,54	Analítica
1.1.3.06.190 4/5-Fazenda Boa Sorte			374.595,37	766,57	0	375.361,94	Analítica
1.1.3.06.193 4-Fazenda Tonleilen			41.688,36	0	0	41.688,36	Analítica
1.1.3.06.195 4/5-Fazenda Liberdade			310,95	0	0	310,95	Analítica
1.1.3.06.196 4-Fazenda Santa Angela			387.764,74	0	0	387.764,74	Analítica
1.1.3.06.205 4/5-Fazenda Santa Helena			51.742,82	5.867,11	0	57.609,93	Analítica
1.1.3.06.206 4-Fazenda Vale do Pecuaría			156.787,42	413.382,43	0	570.169,85	Analítica
1.1.3.06.207 4-Fazenda Certeza			13.571,05	0	0	13.571,05	Analítica
1.1.3.06.210 5-Sitio Formoso			200.148,04	0	0	200.148,04	Analítica
1.1.3.06.213 5-Fazenda Retiro II			1.422,48	0	1.422,48	0	Analítica

1.1.3.06.214	5-Fazenda Vovo Amelia	112.888,33	0	112.888,33	0	Analítica
1.1.3.06.215	5-Fazenda Santa Marta	2.464,10	0	0	2.464,10	Analítica
1.1.3.06.216	5-Fazenda Santa Rosa	242.069,39	0	0	242.069,39	Analítica
1.1.3.06.218	Fazenda São Francisco	224.425,24	121,89	0	224.547,13	Analítica
1.1.3.06.219	5-Fazenda San Romulo	93.060,86	0	0	93.060,86	Analítica
1.1.3.06.220	5-Fazenda Ponta Porã	176.051,85	0	145.786,67	30.265,18	Analítica
1.1.3.06.221	5-Fazenda São José	261.947,47	0	0	261.947,47	Analítica
1.1.3.06.222	5-Fazenda Santa Terezinha	52.648,26	0	0	52.648,26	Analítica
1.1.3.06.223	5-Fazenda Santa Maria	127.454,35	298.247,72	0	425.702,07	Analítica
1.1.3.06.224	5-Fazenda Bom Jesus	29.640,46	51.333,19	0	80.973,65	Analítica
1.1.3.06.227	5-Fazenda Barra L	340.238,79	0	221.419,16	118.819,63	Analítica
1.1.3.06.228	5-Fazenda A Raimundo	36.451,40	118.190,13	0	154.641,53	Analítica
1.1.3.06.229	5-Fazenda Nossa Sra Aparecida	209.209,78	37.074,42	0	246.284,20	Analítica
1.1.3.06.242	5-Fazenda Arauna	135.614,51	3.559,27	0	139.173,78	Analítica
1.1.3.06.243	5-Fazenda Macuton	166.743,79	0	0	166.743,79	Analítica
1.1.3.06.244	5-Fazenda Cachoeirinha	688.502,57	0	0	688.502,57	Analítica
1.1.3.06.247	5-Fazenda Pile I	282.226,35	64.633,07	0	346.859,42	Analítica
1.1.3.06.267	5-Fazenda Sao Jorge	13.655,71	0	0	13.655,71	Analítica
1.1.3.06.270	5-Sitio Jurema	85.615,77	0	0	85.615,77	Analítica
1.1.3.06.275	5-Fazenda São Rafael	395.204,90	0	385.460,94	9.743,96	Analítica
1.1.3.06.288	Faz. Santa Quiteria	466.854,21	0	0	466.854,21	Analítica
1.1.3.06.294	5- São Jerônimo	49.252,09	0	0	49.252,09	Analítica
1.1.3.06.295	5- Fazenda Nunes	171.015,93	372.426,36	0	543.442,29	Analítica
1.1.3.06.299	5- Sitio Grande	153.103,68	0	0	153.103,68	Analítica
1.1.3.06.302	5- Santa Terezinha	80.253,44	0	0	80.253,44	Analítica
1.1.3.06.305	5-Fazenda Ter de Jardi	178.360,79	0	120.272,17	58.088,62	Analítica
1.1.3.06.307	5-Fazenda Cabana	54.519,06	0	54.519,06	0	Analítica
1.1.3.06.308	5-Fazenda Sul MATogrossense	0	107.076,20	0	107.076,20	Analítica
1.1.3.06.309	5-Fazenda Eldorado	151.801,98	0	95.113,99	56.687,99	Analítica
1.1.3.06.310	5-Estancia Esperança	174.774,56	0	174.649,38	125,18	Analítica
1.1.3.06.317	5- Estancia Lucia	306.508,62	0	0	306.508,62	Analítica
1.1.3.06.343	9 - Fazenda Santa Ana	228.578,11	0	0	228.578,11	Analítica
1.1.3.06.356	5- Fazenda Jardim	1.075.579,98	220.488,13	723.392,32	572.675,79	Analítica
1.1.3.06.369	9-Sitio Santo Antonio	81.873,69	0	0	81.873,69	Analítica
1.1.3.06.377	5- Fazenda Por do Sol	134.702,37	0	0	134.702,37	Analítica
1.1.3.06.386	5- Fazenda Herança	37.213,42	0	0	37.213,42	Analítica
1.1.3.06.387	5- Fazenda Nossa Senhora do Carmo	8.835,67	112.677,86	0	121.513,53	Analítica
1.1.3.06.390	Fazenda Gavea	58.953,88	0	0	58.953,88	Analítica
1.1.3.06.391	Fazenda Nossa Senhora Aparecida	20.264,77	0	0	20.264,77	Analítica
1.1.3.06.392	Fazenda Duas Estrelas	120.149,43	37.264,04	0	157.413,47	Analítica
1.1.3.06.396	Fazenda Brasil III	0	42.323,95	0	42.323,95	Analítica
1.1.3.06.397	Fazenda Aroeira IV	539.662,37	137.124,17	139.999,64	536.786,90	Analítica
1.1.3.06.399	5- Fazenda Santo Anastacio	143.455,09	0	133.054,23	10.400,86	Analítica
1.1.3.06.401	Fazenda Taperão II	2.438,24	0	0	2.438,24	Analítica
1.1.3.06.404	5- Fazenda Nunes III	97.688,47	0	0	97.688,47	Analítica
1.1.3.06.999	Ativo Biológico - CPC.29 - RTT	-20.794.640,77	461.280,53	0	-20.333.360,24	Analítica
1.1.3.06.509	Fazenda Conquista (Zanira)	94.016,96	39.468,94	0	133.485,90	Analítica
1.1.3.06.518	Fazenda Santa Madalena	522.439,63	1.825,69	360.611,48	163.653,84	Analítica
1.1.3.06.519	Fazenda Primavera	825.905,84	0	0	825.905,84	Analítica
1.1.3.06.520	Fazenda Monte Alto	255.990,71	0	0	255.990,71	Analítica
1.1.3.06.521	Fazenda Jaborandi	222.600,55	0	0	222.600,55	Analítica
1.1.3.06.522	Estancia São Sebastião	13.398,75	0	0	13.398,75	Analítica
1.1.3.06.523	Sitio Estivinha	49.399,36	0	0	49.399,36	Analítica
1.1.3.06.525	Fazenda Valentina	207.917,22	0	0	207.917,22	Analítica
1.1.3.06.526	Fazenda Formoso	580.046,18	0	471.393,37	108.652,81	Analítica
1.1.3.06.527	Sitio Conquista (Jose Carlos)	18.953,97	0	0	18.953,97	Analítica
1.1.3.06.528	Sitio Primavera	18.951,62	0	0	18.951,62	Analítica
1.1.3.06.529	Estancia N.S. Aparecida (luis Freitas)	712.481,19	0	0	712.481,19	Analítica
1.1.3.06.531	Sitio Corrego da Areia	78.462,61	0	0	78.462,61	Analítica
1.1.3.06.533	Fazenda Itamaraty	238.206,49	0	22.813,84	215.392,65	Analítica
1.1.3.06.537	Fazenda São Judas Tadeu	32.223,52	0	0	32.223,52	Analítica
1.1.3.06.543	Fazenda Anjo Raphael	368.335,70	0	0	368.335,70	Analítica
1.1.3.06.545	Fazenda das Antas	1.516,64	0	0	1.516,64	Analítica
1.1.3.06.997	Ativo Biol. CPC 29- AVJ-Tratos	293.438,40	0	0	293.438,40	Analítica
1.1.3.08.000	ORDENS EM PROCESSO	0	5.505.000,97	5.505.000,97	0	Sintética
1.1.3.08.001	Ordens em Processo	0	5.505.000,97	5.505.000,97	0	Analítica
1.2.0.00.000	REALIZAVEL A LONGO PRAZO	7.982.743,79	10.251.853,51	10.251.692,04	7.982.905,26	Sintética
1.2.1.00.000	REALIZAVEL A LONGO PRAZO	7.982.743,79	10.251.853,51	10.251.692,04	7.982.905,26	Sintética
1.2.1.01.000	CREDITOS E VALORES	69.213,49	161,47	0	69.374,96	Sintética
1.2.1.01.100	OUTROS CRÉDITOS	69.213,49	161,47	0	69.374,96	Sintética
1.2.1.01.103	Ministerio do trabalho- Dep. judiciais	69.213,49	161,47	0	69.374,96	Analítica
1.2.1.04.000	IRPJ/CSLL DIFERIDOS - L.P	7.913.530,30	10.251.692,04	10.251.692,04	7.913.530,30	Sintética
1.2.1.04.001	IRPJ Diferidos	5.797.145,15	7.538.008,85	7.538.008,85	5.797.145,15	Analítica
1.2.1.04.002	CSLL Diferidos	2.116.385,15	2.713.683,19	2.713.683,19	2.116.385,15	Analítica
1.3.0.00.000	ATIVO PERMANENTE	25.041.022,82	4.454.554,53	1.958.874,43	27.536.702,92	Sintética
1.3.2.00.000	IMOBILIZADO	3.900.825,34	0	350.293,47	3.550.531,87	Sintética
1.3.2.01.000	IMOBILIZADO	3.900.825,34	0	350.293,47	3.550.531,87	Sintética
1.3.2.01.200	OBRAS DE INFRA ESTRUTURA	509.019,68	0	0	509.019,68	Sintética
1.3.2.01.201	Obras de Infra Estrutura	509.019,68	0	0	509.019,68	Analítica
1.3.2.01.250	MAQUINAS E EQUIPAMENTOS	1.345.017,29	0	0	1.345.017,29	Sintética

1.3.2.01.251	Maquinas e Equipamentos	1.319.503,79	0	0	1.319.503,79	Analítica
1.3.2.01.259	Maquinas Eqptos - Custo Atribuido-CPC27	25.513,50	0	0	25.513,50	Analítica
1.3.2.01.300	VEICULOS	3.169.598,72	0	0	3.169.598,72	Sintética
1.3.2.01.301	Veiculos	1.949.966,34	0	0	1.949.966,34	Analítica
1.3.2.01.306	Veículos - Custo Atribuido - CPC 27	1.219.632,38	0	0	1.219.632,38	Analítica
1.3.2.01.350	MOVEIS E UTENSILIOS	295.654,88	0	0	295.654,88	Sintética
1.3.2.01.351	Moveis e Utensilios	139.597,86	0	0	139.597,86	Analítica
1.3.2.01.354	Moveis e Utensilios - Não Industriais	83.162,88	0	0	83.162,88	Analítica
1.3.2.01.357	Moveis Utens Não Ind-Custo Atrib-CPC27	14.994,34	0	0	14.994,34	Analítica
1.3.2.01.358	Moveis UTens.-Custo atribuido - CPC27	57.899,80	0	0	57.899,80	Analítica
1.3.2.01.360	APARELHOS E EQUIPAMENTOS	169.563,58	0	0	169.563,58	Sintética
1.3.2.01.361	Aparelhos e Equipamentos	167.901,28	0	0	167.901,28	Analítica
1.3.2.01.364	Aparelhos Eqptos - Custo Atribuido-CPC27	1.662,30	0	0	1.662,30	Analítica
1.3.2.01.370	COMPUTADORES E PERIFERICOS	12.714,74	0	0	12.714,74	Sintética
1.3.2.01.371	Computadores e Perifericos	10.725,23	0	0	10.725,23	Analítica
1.3.2.01.374	Computadores e Perif-Custo Atrib-CPC27	1.989,51	0	0	1.989,51	Analítica
1.3.2.01.400	FERRAMENTAS E UTENSILIOS	19.064,75	0	0	19.064,75	Sintética
1.3.2.01.401	Ferramentas e utensilios	19.064,75	0	0	19.064,75	Analítica
1.3.2.01.470	INSTALAÇÕES	29.221,76	0	0	29.221,76	Sintética
1.3.2.01.471	Instalações	22.379,23	0	0	22.379,23	Analítica
1.3.2.01.475	Instalações - Custo Atribuido - CPC27	6.842,53	0	0	6.842,53	Analítica
1.3.2.01.550	IMOBILIZADO ENTRESSAFRA	2.085.316,62	0	0	2.085.316,62	Sintética
1.3.2.01.554	Imobilizado Entressafra Agricola	2.085.316,62	0	0	2.085.316,62	Analítica
1.3.2.01.560	DEPRECIACÃO ENTRESSAFRA	-1.066.549,78	0	305.544,77	-1.372.094,55	Sintética
1.3.2.01.562	Depreciacao Entressafra Agricola	-1.066.549,78	0	305.544,77	-1.372.094,55	Analítica
1.3.2.01.900	DEPRECIACOES	-2.667.796,90	0	44.748,70	-2.712.545,60	Sintética
1.3.2.01.908	Depreciação Ferramentas e Utensilios	909,75	0	315,07	594,68	Analítica
1.3.2.01.911	Depreciação Maquinas e Equipamentos	-241.942,78	0	25.239,54	-267.182,32	Analítica
1.3.2.01.914	Depreciação Moveis e Utensilios	-107.835,07	0	1.305,43	-109.140,50	Analítica
1.3.2.01.917	Depreciação Obras de Infra-Estrutura	-37.749,94	0	1.735,12	-39.485,06	Analítica
1.3.2.01.920	Depreciação Veiculos	-1.228.247,67	0	14.769,59	-1.243.017,26	Analítica
1.3.2.01.923	Depreciação Computadores e Perifericos	-8.042,41	0	9,58	-8.051,99	Analítica
1.3.2.01.926	Depreciação de Aparelhos e Equipamentos	-11.986,39	0	1.374,37	-13.360,76	Analítica
1.3.2.01.927	Depreciação Instalações	-15.536,70	0	0	-15.536,70	Analítica
1.3.2.01.935	Depreciação Maq.Eqptos-Custo Atib.-CPC27	-12.418,75	0	0	-12.418,75	Analítica
1.3.2.01.936	Deprec.Comput.Perifer-Cust.Atrib-CPC27	-1.591,61	0	0	-1.591,61	Analítica
1.3.2.01.937	Deprec.Mov.Utens-Custo Atribuido-CPC27	-52.477,75	0	0	-52.477,75	Analítica
1.3.2.01.938	Depreciação Veículos-Custo Atrib-CPC27	-946.494,83	0	0	-946.494,83	Analítica
1.3.2.01.939	Depreciaç.Instalações-Custo Atrib.CPC27	-3.041,13	0	0	-3.041,13	Analítica
1.3.2.01.940	Deprec.Aparel.Eqptos-Custo Atrib.CPC27	-1.341,62	0	0	-1.341,62	Analítica
1.3.2.02.000	IMOBILIZADO LAVOURAS	0	0	0	0	Sintética
1.3.2.02.100	LAVOURAS FORMADAS CANA-DE-ACUCAR	0	0	0	0	Sintética
1.3.2.02.120	Fazenda Conquista	1.287.272,52	0	0	1.287.272,52	Analítica
1.3.2.02.123	Fazenda Arrastao	634.370,80	0	0	634.370,80	Analítica
1.3.2.02.162	4-Fazenda Faceiro	1.560.270,06	0	0	1.560.270,06	Analítica
1.3.2.02.165	4-Fazenda Aroeira	542.773,38	0	0	542.773,38	Analítica
1.3.2.02.168	4-Fazenda São José da Terra Roxa	247.721,88	0	0	247.721,88	Analítica
1.3.2.02.170	4-Fazenda Somar	148.234,03	0	0	148.234,03	Analítica
1.3.2.02.173	4-Fazenda Bom Jesus	609.849,59	0	0	609.849,59	Analítica
1.3.2.02.175	4-Fazenda Aguarauga	1.319.383,84	0	0	1.319.383,84	Analítica
1.3.2.02.176	4-Fazenda Santo Anastacio	2.050.691,24	0	0	2.050.691,24	Analítica
1.3.2.02.179	4-Fazenda Aroeira III	289.207,16	0	0	289.207,16	Analítica
1.3.2.02.180	4-Fazenda Estreito	3.180.051,05	0	0	3.180.051,05	Analítica
1.3.2.02.181	4-Sitio Nossa Senhora Aparecida	1.090.705,06	0	0	1.090.705,06	Analítica
1.3.2.02.182	4-Fazenda Rio Grande	1.050.013,26	0	0	1.050.013,26	Analítica
1.3.2.02.183	4-Fazenda Aroeira I	43.224,49	0	0	43.224,49	Analítica
1.3.2.02.185	4-Fazenda Liberdade	8.901,02	0	0	8.901,02	Analítica
1.3.2.02.186	4-Fazenda Arauna	3.269.054,90	0	0	3.269.054,90	Analítica
1.3.2.02.187	4-Fazenda Tonlielen	272.833,20	0	0	272.833,20	Analítica
1.3.2.02.188	4-Fazenda Santa Madalena	2.513.357,73	0	0	2.513.357,73	Analítica
1.3.2.02.197	4-Fazenda Santa Angela	3.578.392,31	0	0	3.578.392,31	Analítica
1.3.2.02.201	4-Fazenda Estreito III	227.538,10	0	0	227.538,10	Analítica
1.3.2.02.203	4-Faz. Faceiro B (Waine)	1.541.087,20	0	0	1.541.087,20	Analítica
1.3.2.02.224	5-Sitio Formoso	511.555,07	0	0	511.555,07	Analítica
1.3.2.02.229	5-Estancia Vovo Amelia	29.132,46	0	0	29.132,46	Analítica
1.3.2.02.232	5-Fazenda Raimundo	1.965.935,14	0	0	1.965.935,14	Analítica
1.3.2.02.233	5-Fazenda Cachoeirinha	2.442.024,50	0	0	2.442.024,50	Analítica
1.3.2.02.235	5-Sitio Jurema	280.459,13	0	0	280.459,13	Analítica
1.3.2.02.236	5-Fazenda Santa Marta	2.032.034,96	0	0	2.032.034,96	Analítica
1.3.2.02.237	5-Fazenda N.S. Aparecida	4.163.801,85	0	0	4.163.801,85	Analítica
1.3.2.02.238	5-Fazenda Santa Rosa	542.145,99	0	0	542.145,99	Analítica
1.3.2.02.241	5-Fazenda Santa Ines	358.218,07	0	0	358.218,07	Analítica
1.3.2.02.243	5-Fazenda São Francisco	934.735,30	0	0	934.735,30	Analítica
1.3.2.02.251	5-Sitio Rio Grande II	1.437.136,94	0	0	1.437.136,94	Analítica
1.3.2.02.252	5-Fazenda Dois Irmãos	528.022,22	0	0	528.022,22	Analítica
1.3.2.02.254	5-Fazenda Santa Maria	3.963.394,05	0	0	3.963.394,05	Analítica
1.3.2.02.306	5- Fazenda Santa Quiteria	1.143.595,84	0	0	1.143.595,84	Analítica
1.3.2.02.308	5- Fazenda Nossa Senhora Aparecida	858.867,88	0	0	858.867,88	Analítica
1.3.2.02.309	5- Fazenda Eldorado	999.682,23	0	0	999.682,23	Analítica
1.3.2.02.314	5- Sítio São Jerônimo	759.925,49	0	0	759.925,49	Analítica

1.3.2.02.320	5- Fzda Sul Matogrossense (3107)	4.721.352,91	0	0	4.721.352,91	Analítica
1.3.2.02.327	5-Estancia Esperanca	587.431,33	0	0	587.431,33	Analítica
1.3.2.02.332	5- Fazenda Santa Helena	1.342.010,24	0	0	1.342.010,24	Analítica
1.3.2.02.337	9-Fazenda Santa Ana	1.166.808,85	0	0	1.166.808,85	Analítica
1.3.2.02.368	Fazenda Conquista	1.446.935,63	0	0	1.446.935,63	Analítica
1.3.2.02.369	5- Fazenda Jardim	104.375,11	0	0	104.375,11	Analítica
1.3.2.02.373	5- Fazenda Taperão	399.548,45	0	0	399.548,45	Analítica
1.3.2.02.406	5- Fazenda Duas Estrelas	7.830,01	0	0	7.830,01	Analítica
1.3.2.02.424	5- Fazenda Jangadeiro	288.292,53	0	0	288.292,53	Analítica
1.3.2.02.426	Fazenda Santa Maria I	3.021.971,20	0	0	3.021.971,20	Analítica
1.3.2.02.999	Ativo Biológico - CPC.29 - RTT	-84.626.726,01	0	0	-84.626.726,01	Analítica
1.3.2.02.431	Fazenda Faceiro (Patricia)	225.601,31	0	0	225.601,31	Analítica
1.3.2.02.432	Fazenda Faceiro (Glauca)	200.474,73	0	0	200.474,73	Analítica
1.3.2.02.446	Estancia S. Sebastião	710.156,13	0	0	710.156,13	Analítica
1.3.2.02.447	Sitio Primavera	249.282,52	0	0	249.282,52	Analítica
1.3.2.02.448	Sitio Corrego da Areia	430.951,34	0	0	430.951,34	Analítica
1.3.2.02.449	Fazenda Primavera	2.549.788,81	0	0	2.549.788,81	Analítica
1.3.2.02.450	Fazenda Monte Alto	342.626,08	0	0	342.626,08	Analítica
1.3.2.02.451	Sitio Estivinha	482.343,82	0	0	482.343,82	Analítica
1.3.2.02.452	Fazenda Formoso	3.539.002,74	0	0	3.539.002,74	Analítica
1.3.2.02.455	4 - Fazenda Aroeira III (2)	70.671,60	0	0	70.671,60	Analítica
1.3.2.02.456	Fazenda Vale da Pecuaría (2)	3.136.310,72	0	0	3.136.310,72	Analítica
1.3.2.02.457	Fazenda Santo Anastacio	47.149,71	0	0	47.149,71	Analítica
1.3.2.02.458	Fazenda Ponta Porã	533.396,61	0	0	533.396,61	Analítica
1.3.2.02.459	Fazenda San Romulo	685.392,50	0	0	685.392,50	Analítica
1.3.2.02.460	Fazenda São José	1.185.172,76	0	0	1.185.172,76	Analítica
1.3.2.02.461	Fazenda São Francisco (2)	679.074,11	0	0	679.074,11	Analítica
1.3.2.02.462	Fazenda Bom Jesus (2)	6.171,65	0	0	6.171,65	Analítica
1.3.2.02.463	Estancia Santa Terezinha (2)	71.651,71	0	0	71.651,71	Analítica
1.3.2.02.464	Fazenda São Rafael	101.586,37	0	0	101.586,37	Analítica
1.3.2.02.465	Fazenda Barra L	591.080,11	0	0	591.080,11	Analítica
1.3.2.02.466	Fazenda São Judas Tadeu	1.527.350,61	0	0	1.527.350,61	Analítica
1.3.2.02.467	Fazenda Itamaraty	1.202.774,96	0	0	1.202.774,96	Analítica
1.3.2.02.468	Fazenda Jaborandi	1.619.420,00	0	0	1.619.420,00	Analítica
1.3.2.02.469	Sitio Santo Antônio	334.717,02	0	0	334.717,02	Analítica
1.3.2.02.481	Fazenda Boa Sorte da Laje	113.533,58	0	0	113.533,58	Analítica
1.3.2.02.482	Fazenda Campos e Flores	29.399,86	0	0	29.399,86	Analítica
1.3.2.02.483	Fazenda das Antas	2.238.900,30	0	0	2.238.900,30	Analítica
1.3.2.02.484	Fazenda São Jorge	220.588,15	0	0	220.588,15	Analítica
1.3.3.00.000	IMOBILIZADO LAVOURAS EM FORMAÇÃO	21.140.197,48	2.845.973,57	0	23.986.171,05	Sintética
1.3.3.01.000	IMOBILIZADO LAVOURAS EM FORMAÇÃO	21.140.197,48	2.845.973,57	0	23.986.171,05	Sintética
1.3.3.01.100	LAVOURAS EM FORMAÇÃO-IMOBILIZADO	21.140.197,48	2.845.973,57	0	23.986.171,05	Sintética
1.3.3.01.132	Fazenda Santa Maria	2.467.555,20	111.780,88	0	2.579.336,08	Analítica
1.3.3.01.146	5-Fazenda Pile I	601.096,37	108.135,42	0	709.231,79	Analítica
1.3.3.01.153	5-Fazenda Raimundo	6.852,43	0	0	6.852,43	Analítica
1.3.3.01.154	5-Fazenda Cachoeirinha	2.175.618,88	76.581,24	0	2.252.200,12	Analítica
1.3.3.01.162	5-Fazenda Santa Ines	102.642,98	15.876,64	0	118.519,62	Analítica
1.3.3.01.165	5-Fazenda San Romulo	18.426,01	0	0	18.426,01	Analítica
1.3.3.01.167	5-Fazenda São José	28.893,50	0	0	28.893,50	Analítica
1.3.3.01.170	5-Fazenda Faceiro B	55.439,91	0	0	55.439,91	Analítica
1.3.3.01.171	5-Fazenda São Francisco	4.545,95	0	0	4.545,95	Analítica
1.3.3.01.173	5-Fazenda Dois Irmãos	89.579,52	0	0	89.579,52	Analítica
1.3.3.01.174	5-Fazenda Barra L	7.521,42	0	0	7.521,42	Analítica
1.3.3.01.175	5-Fazenda Santa Maria	1.876.038,57	0	0	1.876.038,57	Analítica
1.3.3.01.176	5-Fazenda Bom Jesus	277.301,49	0	0	277.301,49	Analítica
1.3.3.01.177	5-Fazenda Quiteria	1.554.770,06	2.078.867,58	0	3.633.637,64	Analítica
1.3.3.01.207	Fazenda Santa Angela	3.998,65	0	0	3.998,65	Analítica
1.3.3.01.219	5-Fazenda Santa Helena	1.794.091,55	0	0	1.794.091,55	Analítica
1.3.3.01.220	5-Fazenda Sul Matogrossense	168.472,52	0	0	168.472,52	Analítica
1.3.3.01.238	5-Fazenda N S Aparecida	2.390.508,04	0	0	2.390.508,04	Analítica
1.3.3.01.258	5-Fazenda Santa Quiteria (Nova)	55.064,57	0	0	55.064,57	Analítica
1.3.3.01.259	5-Sitio Sao Jeronimo	73.236,63	0	0	73.236,63	Analítica
1.3.3.01.291	5- Estancia Esperanca	28.770,91	0	0	28.770,91	Analítica
1.3.3.01.409	5-Fazenda Campos e Flores	585.670,94	0	0	585.670,94	Analítica
1.3.3.01.433	5- Estância Lucia	13.222,50	0	0	13.222,50	Analítica
1.3.3.01.434	Fazenda Aroeira	4.679.676,60	3.200,19	0	4.682.876,79	Analítica
1.3.3.01.439	5- Fazenda 02 Estrelas	568,24	0	0	568,24	Analítica
1.3.3.01.482	5-Fazenda Jangadeiro	60.121,79	0	0	60.121,79	Analítica
1.3.3.01.501	5-Fazenda Estreito	5.395,82	0	0	5.395,82	Analítica
1.3.3.01.509	5- Fazenda Aguarauga	4.323,36	0	0	4.323,36	Analítica
1.3.3.01.544	Fazenda Monte Alto	1.206,18	0	0	1.206,18	Analítica
1.3.3.01.568	Fazenda das Antas	138.376,61	0	0	138.376,61	Analítica
1.3.3.01.570	Fazenda Santa Terezinha	341.783,90	0	0	341.783,90	Analítica
1.3.3.01.571	Fazenda São Jorge	1.529.426,38	451.531,62	0	1.980.958,00	Analítica
1.3.9.00.000	DEPRECIÇÃO DE LAVOURAS	0	1.608.580,96	1.608.580,96	0	Sintética
1.3.9.09.000	DEPRECIÇÃO DE LAVOURAS	0	1.608.580,96	1.608.580,96	0	Sintética
1.3.9.09.100	DEPRECIÇÃO DE LAVOURAS	0	1.608.580,96	1.608.580,96	0	Sintética
1.3.9.09.120	Fazenda Conquista	-1.165.080,69	0	0	-1.165.080,69	Analítica
1.3.9.09.123	Fazenda Arrastão	-593.153,68	0	0	-593.153,68	Analítica
1.3.9.09.162	4-Fazenda Faceiro	-474.986,73	0	90.639,21	-565.625,94	Analítica

1.3.9.09.165	4-Fazenda Aroeira	-399,52	0	0	-399,52	Analítica
1.3.9.09.168	4-Fazenda Sao Jose da Terra Roxa	-246.631,92	0	0	-246.631,92	Analítica
1.3.9.09.170	4-Fazenda Somar	-57.660,15	0	0	-57.660,15	Analítica
1.3.9.09.173	4-Fazenda Bom Jesus	-255.772,62	0	55.265,30	-311.037,92	Analítica
1.3.9.09.175	4-Fazenda Aguaranga	-1.223.097,94	0	0	-1.223.097,94	Analítica
1.3.9.09.176	4-Fazenda Santo Anastacio	-1.889.328,15	0	108.929,78	-1.998.257,93	Analítica
1.3.9.09.179	4-Fazenda Aroeira III	-289.181,12	0	7,23	-289.188,35	Analítica
1.3.9.09.180	4-Fazenda Estreito	-3.146.752,76	0	0	-3.146.752,76	Analítica
1.3.9.09.181	4-Fazenda Nossa Senhora Aparecida	-654.423,03	0	0	-654.423,03	Analítica
1.3.9.09.182	4-Fazenda Rio Grande	-789.275,21	0	0	-789.275,21	Analítica
1.3.9.09.183	4-Fazenda Aroeira I	-34.579,60	0	0	-34.579,60	Analítica
1.3.9.09.186	4-Fazenda Arauna	-3.258.218,33	0	0	-3.258.218,33	Analítica
1.3.9.09.187	4-Fazenda Tonlielen	-210.555,17	0	0	-210.555,17	Analítica
1.3.9.09.188	4-Fazenda Santa Madalena	-1.468.835,17	0	251.964,11	-1.720.799,28	Analítica
1.3.9.09.201	4-Fazenda Estreito III	-226.482,36	0	0	-226.482,36	Analítica
1.3.9.09.203	4-Fazenda Feceiro B (Waine)	-1.243.886,07	0	88.952,52	-1.332.838,59	Analítica
1.3.9.09.224	5-Sitio Formoso	-306.933,03	0	0	-306.933,03	Analítica
1.3.9.09.229	5-Estancia Vovo Amelia	-11.248,76	0	5.624,38	-16.873,14	Analítica
1.3.9.09.232	5-Fazenda Raimundo	-190.248,37	0	0	-190.248,37	Analítica
1.3.9.09.233	5-Fazenda Cachoeirinha	-1.013.116,99	0	0	-1.013.116,99	Analítica
1.3.9.09.235	5-Sitio Jurema	-168.275,47	0	0	-168.275,47	Analítica
1.3.9.09.236	5-Fazenda Santa Marta	-65.607,47	0	0	-65.607,47	Analítica
1.3.9.09.237	5-Fazenda N.S.Aparecida	-2.345.564,23	0	0	-2.345.564,23	Analítica
1.3.9.09.238	5-Fazenda Santa Rosa	-231.523,66	0	0	-231.523,66	Analítica
1.3.9.09.241	5-Fazenda Santa Ines	-153.574,38	0	0	-153.574,38	Analítica
1.3.9.09.243	5-Fazenda Sao Francisco	-917.068,80	0	0	-917.068,80	Analítica
1.3.9.09.251	5-Fazenda Rio Grande II	-862.282,16	0	0	-862.282,16	Analítica
1.3.9.09.254	5-Fazenda Santa Maria	-1.106.770,73	0	0	-1.106.770,73	Analítica
1.3.9.09.306	5- Fazenda Santa Quiteria	-92.452,31	0	0	-92.452,31	Analítica
1.3.9.09.308	5- Fazenda Nossa Senhora Aparecia	-705.239,92	0	0	-705.239,92	Analítica
1.3.9.09.309	5- Fazenda Eldorado	-396.298,51	0	124.153,39	-520.451,90	Analítica
1.3.9.09.320	5- Fzda Sul Matogrossense	-778.674,07	0	0	-778.674,07	Analítica
1.3.9.09.332	Fazenda Santa Helena	-110.277,10	0	0	-110.277,10	Analítica
1.3.9.09.337	Fazenda Santa Ana	-659.812,15	0	0	-659.812,15	Analítica
1.3.9.09.368	Fazenda Conquista	-1.246.647,55	0	0	-1.246.647,55	Analítica
1.3.9.09.369	5- Faazenda Jardim	-104.367,38	0	5,22	-104.372,60	Analítica
1.3.9.09.373	Fazenda Taperão	-82.560,51	0	0	-82.560,51	Analítica
1.3.9.09.406	Fazenda Duas Estrelas	-7.830,01	0	0	-7.830,01	Analítica
1.3.9.09.424	Fazenda Jangadeiro	-230.634,01	0	0	-230.634,01	Analítica
1.3.9.09.999	Ativo Biológico - CPC.29 - RTT	40.992.940,51	1.608.580,96	0	42.601.521,47	Analítica
1.3.9.09.426	Fazenda Santa Maria I	-15.162,75	0	912,59	-16.075,34	Analítica
1.3.9.09.431	Fazenda Faceiro - Patricia	-180.481,04	0	20.377,66	-200.858,70	Analítica
1.3.9.09.432	Fazenda Faceiro B - Glauca	-160.379,79	0	40.094,94	-200.474,73	Analítica
1.3.9.09.446	Estancia S. Sebastião	-562.417,26	0	0	-562.417,26	Analítica
1.3.9.09.447	Sitio Primavera	-140.049,91	0	0	-140.049,91	Analítica
1.3.9.09.448	Sitio Corrego da Areia	-242.146,44	0	0	-242.146,44	Analítica
1.3.9.09.449	Fazenda Primavera	-1.529.873,28	0	0	-1.529.873,28	Analítica
1.3.9.09.450	Fazenda Monte Alto	-193.558,10	0	0	-193.558,10	Analítica
1.3.9.09.451	Sitio Estivinha	-393.737,25	0	0	-393.737,25	Analítica
1.3.9.09.452	Fazenda Formoso	-1.224.971,85	0	591.997,30	-1.816.969,15	Analítica
1.3.9.09.455	Fazenda Aroeira III (2)	-33.361,38	0	2.687,63	-36.049,01	Analítica
1.3.9.09.456	Fazenda Vale do Pecuaria (2)	-2.445.112,10	0	0	-2.445.112,10	Analítica
1.3.9.09.457	Faz. Santo Anastacio	-35.699,22	0	0	-35.699,22	Analítica
1.3.9.09.458	Faz. Ponta Porã	-320.037,97	0	88.589,18	-408.627,15	Analítica
1.3.9.09.459	Fazenda São Romulo	-477.056,58	0	0	-477.056,58	Analítica
1.3.9.09.460	Fazenda São José	-786.491,71	0	0	-786.491,71	Analítica
1.3.9.09.461	Fazenda São Francisco (2)	-457.810,36	0	0	-457.810,36	Analítica
1.3.9.09.462	Fazenda Bom Jesus	-4.907,08	0	0	-4.907,08	Analítica
1.3.9.09.463	Estancia Santa Terezinha	-27.692,02	0	3.616,96	-31.308,98	Analítica
1.3.9.09.464	Fazenda São Rafael	-18.661,64	0	6.682,98	-25.344,62	Analítica
1.3.9.09.465	Fazenda Barra L	-354.301,22	0	81.542,46	-435.843,68	Analítica
1.3.9.09.466	Fazenda São Judas Tadeu	-609.433,60	0	0	-609.433,60	Analítica
1.3.9.09.467	Fazenda Itamaraty	-658.802,06	0	21.126,74	-679.928,80	Analítica
1.3.9.09.469	Sitio Santo Antônio	-133.886,80	0	25.411,38	-159.298,18	Analítica
1.3.9.09.468	Fazenda Jaborandi	-971.601,31	0	0	-971.601,31	Analítica
1.5.1.00.000	ATIVO BIOLOGICO	86.912.346,81	0	2.069.861,49	84.842.485,32	Sintética
1.5.1.01.000	ATIVO BIOLOGICO	86.912.346,81	0	2.069.861,49	84.842.485,32	Sintética
1.5.1.01.100	ATIVO BIOLOGICO	127.905.287,32	0	461.280,53	127.444.006,79	Sintética
1.5.1.01.101	Ativo Biologico Fazendas Formadas	84.626.726,01	0	0	84.626.726,01	Analítica
1.5.1.01.102	Ativo Biologico - tratos.	20.794.640,77	0	461.280,53	20.333.360,24	Analítica
1.5.1.01.103	Ganho/Perdas Biológico	22.483.920,54	0	0	22.483.920,54	Analítica
1.5.1.01.200	DEPRECIACÃO ATIVO BIOLOGICO	-40.992.940,51	0	1.608.580,96	-42.601.521,47	Sintética
1.5.1.01.201	DEPRECIACÃO ATIVO BIOLOGICO	-40.992.940,51	0	1.608.580,96	-42.601.521,47	Analítica
2.0.0.00.000	PASSIVO	-132.045.160,00	67.516.198,10	66.749.339,23	-131.278.301,13	Sintética
2.1.0.00.000	PASSIVO CIRCULANTE	-79.334.331,25	54.250.215,94	54.656.091,84	-79.740.207,15	Sintética
2.1.1.00.000	CIRCULANTE	-79.334.331,25	54.250.215,94	54.656.091,84	-79.740.207,15	Sintética
2.1.1.02.000	FORNECEDORES DE MAT. E SERVICOS	-16.188.223,52	10.872.270,04	9.287.713,40	-14.603.666,88	Sintética
2.1.1.02.100	FORNECEDORES DE MATERIAIS	-16.088.645,17	10.872.270,04	9.287.713,40	-14.504.088,53	Sintética
2.1.1.02.101	Fornecedores	-15.973.864,30	10.864.486,31	9.287.713,40	-14.397.091,39	Analítica
2.1.1.02.410	Reclamações Trabalhistas	-114.780,87	7.783,73	0	-106.997,14	Analítica

2.1.1.02.400	CREDORES DIVERSOS	-99.578,35	0	0	-99.578,35	Sintética
2.1.1.02.402	Outras Obrigações a Pagar	-99.578,35	0	0	-99.578,35	Analítica
2.1.1.03.000	EMPRESTIMOS E FINANCIAMENTOS	-47.317.637,26	22.807.260,46	24.098.465,08	-48.608.841,88	Sintética
2.1.1.03.200	CONTA GARANTIDA	-1.582.818,75	1.582.818,75	1.267.864,05	-1.267.864,05	Sintética
2.1.1.03.202	Banco Brasileiro de Descontos S/A	-1.582.818,75	1.582.818,75	1.267.864,05	-1.267.864,05	Analítica
2.1.1.03.400	ADIANTAMENTOS DE CLIENTES	-45.734.818,51	21.224.441,71	22.830.601,03	-47.340.977,83	Sintética
2.1.1.03.401	Adiantamentos de Clientes-Curto Prazo	-45.734.818,51	21.224.441,71	22.830.601,03	-47.340.977,83	Analítica
2.1.1.04.000	OBRIGACOES DIVERSAS	-1.298.814,72	5.813.461,76	5.489.351,44	-974.704,40	Sintética
2.1.1.04.100	OBRIGACOES COM PESSOAL	-1.298.814,72	5.813.461,76	5.489.351,44	-974.704,40	Sintética
2.1.1.04.101	Salarios e Ordenados	-1.297.923,78	3.028.852,91	2.703.508,99	-972.579,86	Analítica
2.1.1.04.103	P.P.R a Pagar	0	2.051,80	2.051,80	0	Analítica
2.1.1.04.106	Salarios e Ordenados (Pgto pelo APB)	0	2.782.557,05	2.782.557,05	0	Analítica
2.1.1.04.107	Férias à Pagar	-890,94	0	1.233,60	-2.124,54	Analítica
2.1.1.05.000	PROVISOES	-2.382.676,76	221.309,94	225.980,09	-2.387.346,91	Sintética
2.1.1.05.100	PROVISOES TRABALHISTAS	-2.382.676,76	221.309,94	225.980,09	-2.387.346,91	Sintética
2.1.1.05.101	Provisão para 13. Salario	-700.169,13	92.143,61	97.234,36	-705.259,88	Analítica
2.1.1.05.102	Provisão para Férias	-1.682.507,63	129.166,33	128.745,73	-1.682.087,03	Analítica
2.1.1.06.000	OBRIGACOES TRIBUTARIAS E SOCIAIS	-12.074.628,37	14.520.813,40	15.537.001,42	-13.090.816,39	Sintética
2.1.1.06.100	OBRIGACOES TRIBUTARIAS	-7.912.441,03	12.664.481,92	14.372.261,56	-9.620.220,67	Sintética
2.1.1.06.101	Icms a Recolher	-168.438,30	230.519,22	155.064,42	-92.983,50	Analítica
2.1.1.06.104	Pis a Recolher	-1.020,56	1.020,56	5.788,41	-5.788,41	Analítica
2.1.1.06.105	Cofins a Recolher	-4.702,35	4.702,35	26.663,39	-26.663,39	Analítica
2.1.1.06.106	IRRF a Recolher	-2.315.295,33	42.070,14	91.481,56	-2.364.706,75	Analítica
2.1.1.06.107	Iss a Recolher	-2.229.497,16	216.974,27	211.670,74	-2.224.193,63	Analítica
2.1.1.06.128	IOF - Imposto s/ operações financeiras	-1.036.095,57	0	4.902,30	-1.040.997,87	Analítica
2.1.1.06.179	Parc. ISSQN (501)	-2.157.391,76	0	29.328,71	-2.186.720,47	Analítica
2.1.1.06.334	PRT - Programa Regul. Tributária	0	12.169.195,38	13.847.362,03	-1.678.166,65	Analítica
2.1.1.06.200	OBRIGACOES SOCIAIS	-4.162.187,34	1.856.331,48	1.164.739,86	-3.470.595,72	Sintética
2.1.1.06.201	Inss a Recolher	-438.761,11	369,47	163.807,81	-602.199,45	Analítica
2.1.1.06.202	Fgts a Recolher	-119.158,52	349.065,50	93.895,14	-93.988,16	Analítica
2.1.1.06.203	Funrural a Recolher	-1.486.098,17	80.417,80	464.480,76	-1.870.161,13	Analítica
2.1.1.06.204	Contrib. Sindical e Assist. a Recolher	-12.711,87	25.423,74	18.181,81	-5.469,94	Analítica
2.1.1.06.207	Inss a Recolher Terceiros	-95.332,72	0	46.046,19	-141.378,91	Analítica
2.1.1.06.211	Retenção Trib. Federais Lei 10833/03	-1.255,50	0	93	-1.348,50	Analítica
2.1.1.06.213	Refis III -lei 11.941/08	-191.009,14	130.213,68	31.575,09	-92.370,55	Analítica
2.1.1.06.218	FGTS Parcelamento	-32.258,92	0	0	-32.258,92	Analítica
2.1.1.06.269	Refis da Copa - lei 12996/14	-627.722,94	112.962,84	116.660,06	-631.420,16	Analítica
2.1.1.06.329	Parc. Geral RJ	-1.157.878,45	1.157.878,45	0	0	Analítica
2.1.1.08.000	OBRIGAÇÕES COM TERCEIROS	-72.350,62	15.100,34	17.580,41	-74.830,69	Sintética
2.1.1.08.100	OBRIGAÇÕES COM TERCEIROS	-72.350,62	15.100,34	17.580,41	-74.830,69	Sintética
2.1.1.08.101	Pensão Alimentícia	-6.623,83	13.247,66	13.592,76	-6.968,93	Analítica
2.1.1.08.103	Estoque de Terceiros em Nosso Poder	-64.800,45	0	2.445,00	-67.245,45	Analítica
2.1.1.08.104	Bradesco - Emprestimo de Funcionarios	0	926,34	1.542,65	-616,31	Analítica
2.1.1.08.105	Brasil - Emprestimo de Funcionarios	-926,34	926,34	0	0	Analítica
2.2.0.00.000	EXIGIVEL A LONGO PRAZO	-30.089.016,27	13.265.982,16	1.841.344,01	-18.664.378,12	Sintética
2.2.1.00.000	EXIGIVEL A LONGO PRAZO	-30.089.016,27	13.265.982,16	1.841.344,01	-18.664.378,12	Sintética
2.2.1.01.000	EMPRESTIMOS	-20.356.941,60	12.879.837,74	1.373.302,42	-8.850.406,28	Sintética
2.2.1.01.300	PARCELAMENTOS A PAGAR	-20.356.941,60	12.879.837,74	1.373.302,42	-8.850.406,28	Sintética
2.2.1.01.357	Refis da Copa lei 12966/14	-7.477.103,86	0	8.346,20	-7.485.450,06	Analítica
2.2.1.01.408	Parc. Geral RJ	-12.879.837,74	12.879.837,74	0	0	Analítica
2.2.1.01.411	PRT - Programa Regul. Tributária	0	0	1.364.956,22	-1.364.956,22	Analítica
2.2.1.02.000	OBRIGACOES TRIBUTARIAS E SOCIAIS	-9.732.074,67	386.144,42	468.041,59	-9.813.971,84	Sintética
2.2.1.02.100	OBRIGACOES SOCIAIS	-407.018,33	376.698,62	376.750,50	-407.070,21	Sintética
2.2.1.02.136	Fgts parcelamento	-407.018,33	376.698,62	376.750,50	-407.070,21	Analítica
2.2.1.02.200	OBRIGAÇÕES TRIBUTÁRIAS	-1.402.645,30	9.445,80	91.291,09	-1.484.490,59	Sintética
2.2.1.02.212	IRPJ Diferidos - PNC	-67.199,74	0	0	-67.199,74	Analítica
2.2.1.02.223	Parc. lei 11.941/09 refis III	-1.205.456,33	9.445,80	91.291,09	-1.287.301,62	Analítica
2.2.1.02.224	CSLL - Diferidos - PNC	-24.191,90	0	0	-24.191,90	Analítica
2.2.1.02.293	IR Diferido s/ Custo Atribuido PNC	-77.792,16	0	0	-77.792,16	Analítica
2.2.1.02.294	CS diferido s/ Custo Atribuido PNC	-28.005,17	0	0	-28.005,17	Analítica
2.2.1.02.400	PROVISÃO PARA CONTINGÊNCIA	-7.922.411,04	0	0	-7.922.411,04	Sintética
2.2.1.02.498	IR Diferido - CPC29	-5.694.339,73	0	0	-5.694.339,73	Analítica
2.2.1.02.499	CS Diferido - CPC29	-2.049.962,31	0	0	-2.049.962,31	Analítica
2.2.1.02.409	Provisão Contingências Trabalhistas	-178.109,00	0	0	-178.109,00	Analítica
2.3.0.00.000	PATRIMONIO LIQUIDO	-22.621.812,48	0	10.251.903,38	-32.873.715,86	Sintética
2.3.1.00.000	CAPITAL	-39.217.000,00	0	0	-39.217.000,00	Sintética
2.3.1.01.000	CAPITAL SOCIAL SUBSCRITO E INTEGRALIZADO	-39.217.000,00	0	0	-39.217.000,00	Sintética
2.3.1.01.100	CAPITAL SUBSCRITO	-39.217.000,00	0	0	-39.217.000,00	Sintética
2.3.1.01.136	Alcoolvale S/A Alcool e Açucar	-13.389.000,00	0	0	-13.389.000,00	Analítica
2.3.1.01.156	Unialco MS Participações S/A	-25.828.000,00	0	0	-25.828.000,00	Analítica
2.3.1.01.200	CAPITAL A INTEGRALIZAR	-11.985.000,00	0	0	-11.985.000,00	Sintética
2.3.1.01.201	Alcoolvale S/A Alcool e Açucar	-11.985.000,00	0	0	-11.985.000,00	Analítica
2.3.1.01.300	ACOES PARA FUTURA SUBSCRICAO	11.985.000,00	0	0	11.985.000,00	Sintética
2.3.1.01.301	Alcoolvale S/A Alcool e Açucar	11.985.000,00	0	0	11.985.000,00	Analítica
2.3.2.00.000	RESERVAS	-204.658,17	0	0	-204.658,17	Sintética
2.3.2.01.000	RESERVAS	-204.658,17	0	0	-204.658,17	Sintética
2.3.2.01.250	AJUSTE AVALIAÇÃO PATRIMONIAL	-204.658,17	0	0	-204.658,17	Sintética
2.3.2.01.252	IR Diferidos-Ajust.Aval.Patrim.CPC27	77.792,16	0	0	77.792,16	Analítica
2.3.2.01.253	CS Diferidos-Ajuste Aval.Patrim.CPC27	28.718,34	0	0	28.718,34	Analítica
2.3.2.01.251	Ajuste Avaliação Patrimonial CPC27	-311.168,67	0	0	-311.168,67	Analítica

2.3.3.00.000	RESULTADOS	16.799.845,69	0	10.251.903,38	6.547.942,31	Sintética
2.3.3.01.000	CONTA DE RESULTADO	16.799.845,69	0	10.251.903,38	6.547.942,31	Sintética
2.3.3.01.100	LUCROS OU PREJUÍZOS ACUMULADOS	16.799.845,69	0	10.251.903,38	6.547.942,31	Sintética
2.3.3.01.101	Lucros/Prejuízos Exercic.Anteriores	-15.699.707,88	0	0	-15.699.707,88	Analítica
2.3.3.01.102	Lucros/Prejuízos Exercic.Corrente	21.337.207,56	0	10.251.903,38	11.085.304,18	Analítica
2.3.3.01.103	Resultados acumulados lei 11.638- RTT	-8.007.068,29	0	0	-8.007.068,29	Analítica
2.3.3.01.104	IR Diferido - CPC29	1.954.260,87	0	0	1.954.260,87	Analítica
2.3.3.01.105	CS Diferido - CPC29	703.533,91	0	0	703.533,91	Analítica
2.3.3.01.106	Ajuste Exerc. Anterior Ativo Biol.CPC 29	16.511.619,52	0	0	16.511.619,52	Analítica
3.0.0.00.000	CUSTOS	0	30.718.116,85	30.718.116,85	0	Sintética
3.1.0.00.000	CUSTOS E DESPESAS	0	30.718.116,85	30.718.116,85	0	Sintética
3.1.1.00.000	CUSTOS E DESPESAS	0	29.999.473,67	29.999.473,67	0	Sintética
3.1.1.01.000	SALARIOS E ENCARGOS	7.674.208,12	2.215.295,27	309.066,18	9.580.437,21	Sintética
3.1.1.01.010	SALARIOS	4.869.305,09	1.132.795,46	46.039,54	5.956.061,01	Sintética
3.1.1.01.011	Salarios	4.601.387,11	1.018.108,35	46.039,54	5.573.455,92	Analítica
3.1.1.01.013	DSR Variáveis	128.557,14	46.916,84	0	175.473,98	Analítica
3.1.1.01.014	Adicional Noturno	121.961,01	59.475,67	0	181.436,68	Analítica
3.1.1.01.015	Insalubridade	1.344,33	515,63	0	1.859,96	Analítica
3.1.1.01.016	Periculosidade	16.055,50	7.778,97	0	23.834,47	Analítica
3.1.1.01.020	HORA EXTRA	640.590,45	156.627,18	0	797.217,63	Sintética
3.1.1.01.021	Hora Extra	272.139,01	0	0	272.139,01	Analítica
3.1.1.01.022	Hora Extra 70%	49.061,99	25.043,81	0	74.105,80	Analítica
3.1.1.01.023	Hora Extra 100%	26.894,09	68,65	0	26.962,74	Analítica
3.1.1.01.024	Horas Itineres	292.495,36	131.514,72	0	424.010,08	Analítica
3.1.1.01.030	PROVISAO DE FERIAS	580.525,20	128.745,73	129.166,33	580.104,60	Sintética
3.1.1.01.031	Provisao de Ferias	580.525,20	128.745,73	129.166,33	580.104,60	Analítica
3.1.1.01.040	PROVISAO 13. SALARIO	477.501,94	97.234,36	92.143,61	482.592,69	Sintética
3.1.1.01.041	Provisao 13. Salario	477.501,94	97.234,36	92.143,61	482.592,69	Analítica
3.1.1.01.050	FERIAS	54.998,74	141.248,71	0	196.247,45	Sintética
3.1.1.01.051	Ferias	54.998,74	141.248,71	0	196.247,45	Analítica
3.1.1.01.060	13. SALARIO	35.611,68	103.172,45	0	138.784,13	Sintética
3.1.1.01.061	13. Salario	35.611,68	103.172,45	0	138.784,13	Analítica
3.1.1.01.070	AVISO PREVIO	28.806,09	153.495,74	2.776,67	179.525,16	Sintética
3.1.1.01.071	Aviso Previo	28.806,09	153.495,74	2.776,67	179.525,16	Analítica
3.1.1.01.080	GRATIFICACAO	48.430,31	9.646,68	0	58.076,99	Sintética
3.1.1.01.081	Gratificações	48.430,31	9.646,68	0	58.076,99	Analítica
3.1.1.01.090	PLANO PARTICIPACAO RESULTADOS	153.648,77	0	0	153.648,77	Sintética
3.1.1.01.091	Plano Participacao Resultados	153.648,77	0	0	153.648,77	Analítica
3.1.1.01.110	PRO-LABORE	2.365,00	591,25	0	2.956,25	Sintética
3.1.1.01.111	Pro-Labore	2.365,00	591,25	0	2.956,25	Analítica
3.1.1.01.130	AUXILIO ENFERMIDADE	30.594,49	6.005,84	0	36.600,33	Sintética
3.1.1.01.131	Auxilio Enfermidade	30.594,49	6.005,84	0	36.600,33	Analítica
3.1.1.01.140	AUXILIO MATERNIDADE	1.110,16	242,59	0	1.352,75	Sintética
3.1.1.01.141	Auxilio Maternidade	1.110,16	242,59	0	1.352,75	Analítica
3.1.1.01.160	FGTS	532.785,63	195.546,30	0	728.331,93	Sintética
3.1.1.01.161	Fgts	532.785,63	195.546,30	0	728.331,93	Analítica
3.1.1.01.210	PLANO SAUDE DIRETORIA E GERENTES	-18.931,57	0	8.570,33	-27.501,90	Sintética
3.1.1.01.212	(-)Desc.Plano Saude Diretoria e Gerentes	-18.931,57	0	8.570,33	-27.501,90	Analítica
3.1.1.01.220	PLANO SAUDE FUNCIONARIOS	79.388,69	54.296,84	30.369,70	103.315,83	Sintética
3.1.1.01.221	Plano Saude Funcionarios	220.747,34	54.296,84	41,2	275.002,98	Analítica
3.1.1.01.222	(-)Desc. Plano de Saude Funcionários	-141.358,65	0	30.328,50	-171.687,15	Analítica
3.1.1.01.500	ENCARGOS	157.477,45	35.646,14	0	193.123,59	Sintética
3.1.1.01.510	INSS	157.477,45	35.646,14	0	193.123,59	Sintética
3.1.1.01.511	Inss	157.477,45	35.646,14	0	193.123,59	Analítica
3.1.1.02.000	SERVICOS DE TERCEIROS	19.184.692,94	4.561.704,98	45.144,37	23.701.253,55	Sintética
3.1.1.02.100	SERVICOS DE TERCEIROS	632.229,97	320.379,49	0	952.609,46	Sintética
3.1.1.02.103	Outros Servicos-PJ	191.313,69	186.816,13	0	378.129,82	Analítica
3.1.1.02.104	Servicos Advogaticios	7.469,00	4.000,00	0	11.469,00	Analítica
3.1.1.02.105	Servicos de Manutencao e Reparos-PJ	333.447,28	117.063,36	0	450.510,64	Analítica
3.1.1.02.117	Assessoria e Consultoria	100.000,00	12.500,00	0	112.500,00	Analítica
3.1.1.02.400	SERVIÇOS TERCEIROS AP. PIMS	18.552.462,97	4.241.325,49	45.144,37	22.748.644,09	Sintética
3.1.1.02.401	Alugueis Máq. Tratores e Equip. - Pims	312.457,04	0	17.000,00	295.457,04	Analítica
3.1.1.02.402	Serviços Máq. Tratores e Equip. - Pims	10.401.796,93	1.843.340,75	14.981,99	12.230.155,69	Analítica
3.1.1.02.403	Transp/Carregamentos Cana-de-açucar-Pims	5.004.698,45	1.358.685,95	7.628,78	6.355.755,62	Analítica
3.1.1.02.404	Transporte de Pessoal - Pims	520.492,42	239.730,00	5.228,57	754.993,85	Analítica
3.1.1.02.405	Serviços Gerais - Pims	52.499,94	10.499,96	0	62.999,90	Analítica
3.1.1.02.410	Serviços Colheita Mecanizada	2.260.518,19	789.068,83	305,03	3.049.281,99	Analítica
3.1.1.03.000	GASTOS GERAIS	3.095.304,68	981.773,02	3.483,08	4.073.594,62	Sintética
3.1.1.03.100	GASTOS GERAIS	3.095.304,68	981.773,02	3.483,08	4.073.594,62	Sintética
3.1.1.03.102	Alugueis de Maquinas e Equipamentos	2.021.330,21	870.454,22	0	2.891.784,43	Analítica
3.1.1.03.104	Analises	11.900,00	0	0	11.900,00	Analítica
3.1.1.03.108	Ass. de Classes / Contrib. e Anuidades	40.285,24	10.560,96	0	50.846,20	Analítica
3.1.1.03.109	Bens de Natureza Permanente	3.338,59	0	0	3.338,59	Analítica
3.1.1.03.117	Despesas Diversas	441,27	143,51	0	584,78	Analítica
3.1.1.03.119	Despesas Legais	107,3	0	0	107,3	Analítica
3.1.1.03.123	Energia Eletrica	3.169,00	0	0	3.169,00	Analítica
3.1.1.03.127	Fretes e Carretos	865,91	197,52	0	1.063,43	Analítica
3.1.1.03.129	Lanches e Refeições	0	92	0	92	Analítica
3.1.1.03.131	Impostos, Taxas e Licencas	147.752,97	1.368,96	0	149.121,93	Analítica
3.1.1.03.132	Indenizações	69.900,00	0	0	69.900,00	Analítica

3.1.1.03.134	Refeitório	82.636,90	20.044,01	0	0	102.680,91	Análítica
3.1.1.03.137	Mat de Expediente, Uso e Consumo-Gerais	675,24	250,42	0	0	925,66	Análítica
3.1.1.03.138	Materiais de Segurança	135.844,78	11.894,04	0	0	147.738,82	Análítica
3.1.1.03.140	Multas de Trânsito	1.058,69	390,45	0	0	1.449,14	Análítica
3.1.1.03.142	Despesas c/ Cartório/Xerox/Autenticações	374,08	0	0	0	374,08	Análítica
3.1.1.03.145	Comunicações / Telefones / Fax	1.642,08	0	0	0	1.642,08	Análítica
3.1.1.03.147	Utensílios e Ferramentas	22.289,77	10.463,62	0	0	32.753,39	Análítica
3.1.1.03.148	Viagens e Estádias	1.026,10	1.260,00	0	0	2.286,10	Análítica
3.1.1.03.150	Inss S/Reclamacoes Trabalhistas	0	369,47	0	0	369,47	Análítica
3.1.1.03.158	Alugueis de Veículos	558.067,33	49.609,04	0	0	607.676,37	Análítica
3.1.1.03.160	Medicamentos e Drogas	318,04	0	0	0	318,04	Análítica
3.1.1.03.168	(-) Desconto Alimentação	-13.133,70	0	3.483,08	0	-16.616,78	Análítica
3.1.1.03.171	Seguro de Vida	5.414,88	4.674,80	0	0	10.089,68	Análítica
3.1.1.04.000	MATERIAIS DE ALMOXARIFADO	13.892.676,23	5.002.253,46	1.324.359,70	0	17.570.569,99	Sintética
3.1.1.04.100	MATERIAIS DE ALMOXARIFADO	13.892.676,23	5.002.253,46	1.324.359,70	0	17.570.569,99	Sintética
3.1.1.04.102	Combustíveis-Almojarifado	3.134.159,72	2.248.816,46	1.322.367,68	0	4.060.608,50	Análítica
3.1.1.04.103	Copa, Cozinha e Limpeza-Almojarifado	26.933,29	562,93	0	0	27.496,22	Análítica
3.1.1.04.104	Insumos Agrícolas-Almojarifado	8.480.077,07	2.142.125,05	0	0	10.622.202,12	Análítica
3.1.1.04.106	Lubrificantes Industriais-Almojarifado	1.325,93	217,21	0	0	1.543,14	Análítica
3.1.1.04.107	Lubrificantes Veículos-Almojarifado	263.744,78	67.013,70	1.992,02	0	328.766,46	Análítica
3.1.1.04.108	Materiais Elétricos-Almojarifado	37.708,67	9.500,11	0	0	47.208,78	Análítica
3.1.1.04.109	Materiais Manutenção Mecânica-Almojarif	90.063,29	12.510,69	0	0	102.573,98	Análítica
3.1.1.04.110	Peças e Acessórios de Veículos-Almojarif	1.703.446,48	464.633,36	0	0	2.168.079,84	Análítica
3.1.1.04.111	Pneus e Câmaras-Almojarifado	98.098,44	48.906,36	0	0	147.004,80	Análítica
3.1.1.04.115	Materiais Hidráulicos-Almojarifado	160,54	111,36	0	0	271,90	Análítica
3.1.1.04.119	Materiais de Manutenção Pneumática	236,01	777,24	0	0	1.013,25	Análítica
3.1.1.04.120	Materiais de construção civil	6.444,54	0	0	0	6.444,54	Análítica
3.1.1.04.121	Materiais e Utensílios de Pinturas	5.265,85	361,51	0	0	5.627,36	Análítica
3.1.1.04.122	Materiais de Soldas	12.242,23	3.811,25	0	0	16.053,48	Análítica
3.1.1.04.123	Materiais de Ambulatório	52,65	0	0	0	52,65	Análítica
3.1.1.04.124	Materiais e Vidrarias p/laboratório	132,06	0	0	0	132,06	Análítica
3.1.1.04.126	Materiais de Higiene e Limpeza	7.633,96	2.492,52	0	0	10.126,48	Análítica
3.1.1.04.127	Materiais de Escritório	12.970,30	413,71	0	0	13.384,01	Análítica
3.1.1.04.128	Suprimentos de Informática	2.144,25	0	0	0	2.144,25	Análítica
3.1.1.04.129	Materiais Ferrosos e Chaparias	9.836,17	0	0	0	9.836,17	Análítica
3.1.1.05.000	CUSTOS COM FROTA	47.334,94	0	0	0	47.334,94	Sintética
3.1.1.05.100	CUSTOS COM FROTA	47.334,94	0	0	0	47.334,94	Sintética
3.1.1.05.102	Ipva/Licenciamento	47.334,94	0	0	0	47.334,94	Análítica
3.1.1.08.000	APROPRIACOES	168.688,14	44.748,70	0	0	213.436,84	Sintética
3.1.1.08.100	APROPRIACOES	168.688,14	44.748,70	0	0	213.436,84	Sintética
3.1.1.08.101	Depreciação Apropriações	168.688,14	44.748,70	0	0	213.436,84	Análítica
3.1.1.09.000	CONTAS DE RATEIOS (-)	-44.062.905,05	11.688.697,27	22.812.419,37	-55.186.627,15	0	Sintética
3.1.1.09.100	CONTAS DE RATEIOS (-)	-44.062.905,05	11.688.697,27	22.812.419,37	-55.186.627,15	0	Sintética
3.1.1.09.101	Rateios P/Plantio (-)	-21.140.197,48	114.698,31	2.960.671,88	-23.986.171,05	0	Análítica
3.1.1.09.102	Rateios P/Tratos Culturais (-)	-6.270.305,37	52.300,11	2.761.032,77	-8.979.038,03	0	Análítica
3.1.1.09.103	Rateios p/Colheita (-)	-16.189.235,09	144.462,80	5.649.463,77	-21.694.236,06	0	Análítica
3.1.1.09.104	Rateios Administração (-)	-264.273,08	6.067,63	70.082,53	-328.287,98	0	Análítica
3.1.1.09.109	Mão de Obra-Contas de Rateio(-)	0	11.371.168,42	11.371.168,42	0	0	Análítica
3.1.1.09.129	Rateio Manutenção Entrassafra Agrícola()	-198.894,03	0	0	-198.894,03	0	Análítica
3.1.1.10.000	ABSORÇÃO	0	5.505.000,97	5.505.000,97	0	0	Sintética
3.1.1.10.001	Absorção - Mão De Obra	0	5.505.000,97	5.505.000,97	0	0	Análítica
3.1.2.00.000	DESPESAS TRIBUTARIAS	0	14.838,95	14.838,95	0	0	Sintética
3.1.2.01.000	DESPESAS TRIBUTARIAS	0	14.838,95	14.838,95	0	0	Sintética
3.1.2.01.100	DESPESAS TRIBUTARIAS	0	14.838,95	14.838,95	0	0	Sintética
3.1.2.01.104	Contribuição Sindical	10.000,00	0	0	0	10.000,00	Análítica
3.1.2.01.107	Pis s/ Outras Receitas	28,93	0,95	0	0	29,88	Análítica
3.1.2.01.108	Cofins s/ Outras Receitas	178,02	6,41	0	0	184,43	Análítica
3.1.2.01.121	Despesa Tributaria	0	14.799,47	0	0	14.799,47	Análítica
3.1.2.01.199	Transferencia para Resultado	-10.400,32	0	14.834,99	-25.235,31	0	Análítica
3.1.2.01.133	Icms	193,37	32,12	3,96	221,53	0	Análítica
3.1.3.00.000	FINANCEIRAS LIQUIDAS	0	369.928,36	369.928,36	0	0	Sintética
3.1.3.01.000	DESPESAS FINANCEIRAS	0	369.928,36	369.928,36	0	0	Sintética
3.1.3.01.100	DESPESAS FINANCEIRAS	0	369.766,82	369.766,82	0	0	Sintética
3.1.3.01.101	Juros Pagos ou Incorridos	12.363,65	5.402,14	0,63	17.765,16	0	Análítica
3.1.3.01.102	Despesas Bancarias	12.049,35	3.939,48	0	15.988,83	0	Análítica
3.1.3.01.106	Juros s/Tributos - Imposto e Contrib.	653.249,46	237.669,20	369.766,19	521.152,47	0	Análítica
3.1.3.01.199	Transferencia para Resultado	-677.662,46	122.756,00	0	-554.906,46	0	Análítica
3.1.3.01.200	RECEITAS FINANCEIRAS	0	161,54	161,54	0	0	Sintética
3.1.3.01.202	Desconto Obtidos	-3.792,97	0	0,07	-3.793,04	0	Análítica
3.1.3.01.203	Juros Recebidos	-657,81	0	161,47	-819,28	0	Análítica
3.1.3.01.299	Transferencia para Resultado	4.450,78	161,54	0	4.612,32	0	Análítica
3.1.5.00.000	RECEITAS (DESPESAS) NAO OPERACIONAIS	0	0	0	0	0	Sintética
3.1.5.01.000	RECEITAS (DESPESAS) NAO OPERACIONAIS	0	0	0	0	0	Sintética
3.1.5.01.100	RECEITAS (DESPESAS) NAO OPERACIONAIS	0	0	0	0	0	Sintética
3.1.5.01.104	Honorários Advocáticos	410.438,66	0	0	410.438,66	0	Análítica
3.1.5.01.199	Transferencia para Resultado	-410.438,66	0	0	-410.438,66	0	Análítica
3.1.6.00.000	CONTAS DE RATEIO	0	70.082,53	70.082,53	0	0	Sintética
3.1.6.01.000	CONTAS DE RATEIO	0	70.082,53	70.082,53	0	0	Sintética
3.1.6.01.100	CONTAS DE RATEIO	0	70.082,53	70.082,53	0	0	Sintética
3.1.6.01.113	Despesas Administr.-Contas de Rateio	264.273,08	70.082,53	6.067,63	328.287,98	0	Análítica

3.1.6.01.199	Transferencia para o resultado	-264.273,08	0	64.014,90	-328.287,98	Analítica
3.1.7.00.000	DESPESAS OPERACIONAIS	0	263.793,34	263.793,34	0	Sintética
3.1.7.01.000	DESPESAS OPERACIONAIS	0	263.793,34	263.793,34	0	Sintética
3.1.7.01.100	DESPESAS OPERACIONAIS	0	263.793,34	263.793,34	0	Sintética
3.1.7.01.108	Multas s/Tributos - Imposto e Contrib.	30.877,30	147.946,72	6.331,46	172.492,56	Analítica
3.1.7.01.199	Transferencia para Resultado	437.663,94	109.823,52	0	547.487,46	Analítica
3.1.7.01.124	Multas Processuais - Acordo Trab.	14.229,36	6.023,10	0	20.252,46	Analítica
3.1.7.01.126	Perdas de estoque	-482.770,60	0	257.461,88	-740.232,48	Analítica
3.1.8.00.000	RECEITAS OPERACIONAIS	0	0	0	0	Sintética
3.1.8.01.000	RECEITAS OPERACIONAIS	0	0	0	0	Sintética
3.1.8.01.100	RECEITAS OPERACIONAIS	0	0	0	0	Sintética
3.1.8.01.105	Receitas Diversas	-831.083,72	0	0	-831.083,72	Analítica
3.1.8.01.199	Transferencia para Resultado	831.083,72	0	0	831.083,72	Analítica
4.0.0.00.000	COMERCIALIZACAO DE PROD.E MERCAD.	0	13.271.770,86	13.271.770,86	0	Sintética
4.4.0.00.000	COMERCIALIZACAO DE PROD.AGRICOLAS	3.313.217,26	11.208.174,01	11.424.410,69	3.096.980,58	Sintética
4.4.1.00.000	VENDAS DE PRODUTOS AGRICOLAS	3.313.217,26	11.208.174,01	11.424.410,69	3.096.980,58	Sintética
4.4.1.01.000	RECEITA BRUTA DE VENDA	3.313.217,26	11.208.174,01	11.424.410,69	3.096.980,58	Sintética
4.4.1.01.100	RECEITA BRUTA DE VENDA	-36.171.677,57	0	11.424.410,69	-47.596.088,26	Sintética
4.4.1.01.101	Cana de Acucar	-36.115.712,93	0	11.424.410,69	-47.540.123,62	Analítica
4.4.1.01.102	Mudas de Cana	-55.964,64	0	0	-55.964,64	Analítica
4.4.1.01.200	IMPOSTOS INCIDENTES S/VENDAS	1.034.474,52	325.595,72	0	1.360.070,24	Sintética
4.4.1.01.201	Cofins	4.253,31	0	0	4.253,31	Analítica
4.4.1.01.202	Pis	923,42	0	0	923,42	Analítica
4.4.1.01.205	Funrural	1.029.297,79	325.595,72	0	1.354.893,51	Analítica
4.4.1.01.400	CUSTOS VENDAS PROD.AGRICOLAS	38.450.420,31	10.882.578,29	0	49.332.998,60	Sintética
4.4.1.01.401	Cana de Acucar	16.392.709,83	5.505.000,97	0	21.897.710,80	Analítica
4.4.1.01.403	Amortizacao Tratos Culturais	14.252.313,08	3.463.451,59	0	17.715.764,67	Analítica
4.4.1.01.404	Amortizacao das Lavouras	6.738.847,62	1.608.580,96	0	8.347.428,58	Analítica
4.4.1.01.405	Amortização Entressafra Agricola	1.066.549,78	305.544,77	0	1.372.094,55	Analítica
4.5.0.00.000	RECEITA DE ALMOXARIFADO	193.187,73	2.063.596,85	1.693.680,34	563.104,24	Sintética
4.5.1.00.000	VENDA DE ESTOQUES DE ALMOXARIFADO	193.187,73	2.063.596,85	1.693.680,34	563.104,24	Sintética
4.5.1.01.000	RECEITA BRUTA DE VENDA	193.187,73	2.063.596,85	1.693.680,34	563.104,24	Sintética
4.5.1.01.100	RECEITA BRUTA DE VENDA	-5.132.263,70	0	1.630.221,46	-6.762.485,16	Sintética
4.5.1.01.101	Sucatas	0	0	554	-554	Analítica
4.5.1.01.105	Materiais de Almojarifado	-5.132.263,70	0	1.629.667,46	-6.761.931,16	Analítica
4.5.1.01.200	IMPOSTOS INCIDENTES S/VENDAS	121.702,62	149.219,91	63.458,88	207.463,65	Sintética
4.5.1.01.201	Cofins	600,78	26.656,98	0	27.257,76	Analítica
4.5.1.01.202	Pis	130,43	5.787,46	0	5.917,89	Analítica
4.5.1.01.203	Icms	120.971,41	116.775,47	63.458,88	174.288,00	Analítica
4.5.1.01.400	CUSTOS DAS VENDAS ALMOXARIFADO	5.203.748,81	1.914.376,94	0	7.118.125,75	Sintética
4.5.1.01.408	Materiais de Almojarifado	5.203.748,81	1.914.376,94	0	7.118.125,75	Analítica
4.9.0.00.000	TRANSFERENCIA P/ APURACAO DO RESULTADO	-3.506.404,99	0	153.679,83	-3.660.084,82	Sintética
4.9.1.00.000	TRANSFERENCIA P/ APURACAO DO RESULTADO	-3.506.404,99	0	153.679,83	-3.660.084,82	Sintética
4.9.1.01.000	TRANSFERENCIA P/ APURACAO DO RESULTADO	-3.506.404,99	0	153.679,83	-3.660.084,82	Sintética
4.9.1.01.100	TRANSFERENCIA P/ APURACAO DO RESULTADO	-3.506.404,99	0	153.679,83	-3.660.084,82	Sintética
4.9.1.01.199	Transferencia p/ Apuração do Resultado	-3.506.404,99	0	153.679,83	-3.660.084,82	Analítica
5.0.0.00.000	COMPENSAOES ATIVAS	-31.433.320,17	291.525,03	705.107,84	-31.846.902,98	Sintética
5.1.0.00.000	CONTAS DE COMPENSAO	-31.433.320,17	291.525,03	705.107,84	-31.846.902,98	Sintética
5.1.1.00.000	CONTRATOS E EMPENHOS	-31.433.320,17	291.525,03	705.107,84	-31.846.902,98	Sintética
5.1.1.01.000	COMPRAS	-31.433.320,17	291.525,03	705.107,84	-31.846.902,98	Sintética
5.1.1.01.200	EMPRESTIMOS	-2.652.437,56	0	2.445,00	-2.654.882,56	Sintética
5.1.1.01.201	Empréstimos de Equipamentos	-2.649.497,56	0	0	-2.649.497,56	Analítica
5.1.1.01.202	Empréstimos de Veículos	-2.940,00	0	2.445,00	-5.385,00	Analítica
5.1.1.01.400	REMESSAS DE MERCADORIAS	-18.070.453,67	291.525,03	702.662,84	-18.481.591,48	Sintética
5.1.1.01.401	Remessas P/Conserto Diversos	1.640.829,47	158.125,03	541.797,84	1.257.156,66	Analítica
5.1.1.01.402	Remessa De Bem Contr Comodato	-15.600,00	0	0	-15.600,00	Analítica
5.1.1.01.403	Remessa De Amostra Gratis	-367,38	0	0	-367,38	Analítica
5.1.1.01.404	Remessa De Bonificação/Doação	-2.267,37	0	0	-2.267,37	Analítica
5.1.1.01.405	Simple Remessa	-19.381.191,46	133.400,00	160.865,00	-19.408.656,46	Analítica
5.1.1.01.406	Remessa P/Conta e Ordem	-306.000,00	0	0	-306.000,00	Analítica
5.1.1.01.407	Remessa Em Consignação	-5.856,93	0	0	-5.856,93	Analítica
5.1.1.01.500	EQUIPAMENTOS EM DEMONSTRACAO	-1.748,93	0	0	-1.748,93	Sintética
5.1.1.01.501	Equipamentos Em Demonstração	-1.748,93	0	0	-1.748,93	Analítica
5.1.1.01.700	LOCACAO DE EQUIPAMENTOS	-10.708.680,01	0	0	-10.708.680,01	Sintética
5.1.1.01.701	Remessa P/Locação	-10.708.680,01	0	0	-10.708.680,01	Analítica
6.0.0.00.000	COMPENSAOES PASSIVAS	31.433.320,17	715.191,62	301.608,81	31.846.902,98	Sintética
6.1.0.00.000	CONTAS DE COMPENSAO	31.433.320,17	715.191,62	301.608,81	31.846.902,98	Sintética
6.1.1.00.000	CONTRATOS E EMPENHOS	31.433.320,17	715.191,62	301.608,81	31.846.902,98	Sintética
6.1.1.01.000	COMPRAS	31.433.320,17	715.191,62	301.608,81	31.846.902,98	Sintética
6.1.1.01.200	EMPRESTIMOS	2.652.437,56	2.445,00	0	2.654.882,56	Sintética
6.1.1.01.201	Empréstimos de Equipamentos	2.649.497,56	0	0	2.649.497,56	Analítica
6.1.1.01.202	Empréstimos de Veículos	2.940,00	2.445,00	0	5.385,00	Analítica
6.1.1.01.400	REMESSAS DE MERCADORIAS	18.070.453,67	702.662,84	291.525,03	18.481.591,48	Sintética
6.1.1.01.401	Remessas P/Consertos Diversos	-1.619.629,47	675.197,84	291.525,03	-1.235.956,66	Analítica
6.1.1.01.402	Remessa De Bem Contr Comodato	15.600,00	0	0	15.600,00	Analítica
6.1.1.01.403	Remessa De Amostra Gratis	367,38	0	0	367,38	Analítica
6.1.1.01.404	Remessa De Bonificação/Doação	2.267,37	0	0	2.267,37	Analítica
6.1.1.01.405	Simple Remessa	19.359.991,46	27.465,00	0	19.387.456,46	Analítica
6.1.1.01.406	Remessa P/Conta e Ordem	306.000,00	0	0	306.000,00	Analítica
6.1.1.01.407	Remessa Em Consignação	5.856,93	0	0	5.856,93	Analítica

6.1.1.01.500	EQUIPAMENTOS EM DEMONSTRACAO	1.748,93	0	0	1.748,93	Sintética
6.1.1.01.501	Equipamentos Em Demonstração	1.748,93	0	0	1.748,93	Análítica
6.1.1.01.700	LOCAÇÃO DE EQUIPAMENTOS	10.708.680,01	10.083,78	10.083,78	10.708.680,01	Sintética
6.1.1.01.701	Remessa P/Locação	10.708.680,01	10.083,78	10.083,78	10.708.680,01	Análítica
8.0.0.00.000	RESULTADO BRUTO DO PERIODO	0	10.484.433,10	10.484.433,10	0	Sintética
8.1.0.00.000	PROVISÃO PARA IRPJ E CSLL	27.861,29	0	10.251.692,04	-10.223.830,75	Sintética
8.1.1.00.000	PROVISÃO PARA IRPJ/CSLL	27.861,29	0	10.251.692,04	-10.223.830,75	Sintética
8.1.1.01.000	PROVISÃO PARA IRPJ/CSLL	27.861,29	0	10.251.692,04	-10.223.830,75	Sintética
8.1.1.01.100	PROVISÃO PARA IRPJ/CSLL	27.861,29	0	10.251.692,04	-10.223.830,75	Sintética
8.1.1.01.104	Provisão IRPJ Diferidos	20.486,24	0	7.538.008,85	-7.517.522,61	Análítica
8.1.1.01.105	Provisão CSLL Diferidos	7.375,05	0	2.713.683,19	-2.706.308,14	Análítica
8.2.0.00.000	APURAÇÃO DO RESULTADO	-27.861,29	10.484.433,10	232.741,06	10.223.830,75	Sintética
8.2.1.00.000	APURAÇÃO DO RESULTADO	-27.861,29	10.484.433,10	232.741,06	10.223.830,75	Sintética
8.2.1.01.000	APURAÇÃO DO RESULTADO	-27.861,29	10.484.433,10	232.741,06	10.223.830,75	Sintética
8.2.1.01.100	APURAÇÃO DO RESULTADO	-27.861,29	10.484.433,10	232.741,06	10.223.830,75	Sintética
8.2.1.01.101	Apuração do Resultado Bruto	3.595.981,07	232.529,72	232.741,06	3.595.769,73	Análítica
8.2.1.01.102	Apuração do Resultado Líquido exercício	-3.623.842,36	10.251.903,38	0	6.628.061,02	Análítica
9.0.0.00.000	TRANSITORIAS	0	26.811.262,31	26.811.262,31	0	Sintética
9.1.0.00.000	TRANSITORIAS	0	26.811.262,31	26.811.262,31	0	Sintética
9.1.1.00.000	TRANSITORIAS	0	26.811.262,31	26.811.262,31	0	Sintética
9.1.1.01.000	TRANSITORIAS	0	26.811.262,31	26.811.262,31	0	Sintética
9.1.1.01.100	TRANSITORIAS	0	26.811.262,31	26.811.262,31	0	Sintética
9.1.1.01.101	Transitoria de Fornecedores	0	8.352.043,47	8.352.043,47	0	Análítica
9.1.1.01.102	Transitoria de Substituição	0	601.076,08	601.076,08	0	Análítica
9.1.1.01.103	Transitoria de Impostos	0	68.699,29	68.699,29	0	Análítica
9.1.1.01.105	Transitoria do Contas a Pagar	0	447.307,57	447.307,57	0	Análítica
9.1.1.01.106	Transitoria de Inss-Folha Pgto	0	160.909,11	160.909,11	0	Análítica
9.1.1.01.107	Transitoria de Irrf-Folha Pgto	0	81.527,91	81.527,91	0	Análítica
9.1.1.01.108	Transitoria de Fgts-Folha Pagto	0	317.872,04	317.872,04	0	Análítica
9.1.1.01.110	Transitoria de Clientes (Rec.Vendas)	0	12.053.305,29	12.053.305,29	0	Análítica
9.1.1.01.111	Transitoria de IPI	0	379,8	379,8	0	Análítica
9.1.1.01.112	Transitoria de ICMS	0	155.032,30	155.032,30	0	Análítica
9.1.1.01.113	Transitoria de Pis	0	5.788,41	5.788,41	0	Análítica
9.1.1.01.115	Transitoria de Cofins	0	26.663,39	26.663,39	0	Análítica
9.1.1.01.116	Transitoria Devolução Clientes	0	3.611,80	3.611,80	0	Análítica
9.1.1.01.125	Transitoria de Sindicato Fopaz	0	18.181,81	18.181,81	0	Análítica
9.1.1.01.130	Transitoria de Acerto ACR	0	1.348.270,81	1.348.270,81	0	Análítica
9.1.1.01.133	Transitoria Pensão Alim.-Folha Pgto	0	13.592,76	13.592,76	0	Análítica
9.1.1.01.135	Transitória de Banco	0	3.939,48	3.939,48	0	Análítica
9.1.1.01.136	Transitoria de emprestimo funcionarios	0	1.542,65	1.542,65	0	Análítica
9.1.1.01.142	Transitoria de Plantio	0	2.845.973,57	2.845.973,57	0	Análítica
9.1.1.01.148	Transitoria Deprec.Entressafra Agricola	0	305.544,77	305.544,77	0	Análítica
Total de Débitos			201.688.037,61			
Total de Créditos				201.688.037,61		
ATIVO		132.045.160,00			131.278.301,13	
PASSIVO		132.045.160,00			131.278.301,13	
DESPEASAS		0			0	
RECEITAS		0			0	
COMP-ATI		31.433.320,17			31.846.902,98	
COMP-PAS		31.433.320,17			31.846.902,98	
RESULTAD		0			0	
TRANS-PA		0			0	
Lucros e Perdas		0			0	
ATIVO/PASSIVO/COMP-ATI/COMP-PAS/TRANS-PA		0			0	

FATURAMENTO
ALCOOLVALE AGRICOLA

PRODUTO		08/2017	09/2017	10/2017	11/2017	12/2017
SUCATA	R\$	554,00	-	-	-	-
CANA DE AÇUCAR	R\$	10.423.083,83	-	-	-	-
	Ton.	146.004,06	-	-	-	-
	R\$/Ton.	71,39	-	-	-	-
MATERIAIS DE ALMOXARIFADO	R\$	1.629.667,46	-	-	-	-
TOTAL	R\$	12.053.305,29	-	-	-	-
	UNICOP'S	-	-	-	-	-
	R\$/UNICOP'S	-	-	-	-	-
Ton. Cana SF 17/18	Ton.	-	-	-	-	-

ALCOOLVALE AGRICOLA E COMERCIAL LTDA
MOVIMENTAÇÃO DOS TRIBUTOS EM R\$
Período 01/08/2017 a 31/08/2017

fls. 10015

Conta Contábil	Título Contábil	Saldo Inicial	Pagamento	Parcelamento	Atualização Multa	Atualização Juros	Implantação Título	TRF LP/CP	Saldo Final	Saldo Balancete	Conferência	
2.1.1.06.101	Icms a Recolher	-168.438,30	159.142,06		0,00	6.331,46	1.582,86	-91.601,58	0,00	-92.983,50	-92.983,50	0,00
2.1.1.06.104	Pis a Recolher	-1.020,56	1.020,56		0,00	0,00	0,00	-5.788,41	0,00	-5.788,41	-5.788,41	0,00
2.1.1.06.105	Cofins a Recolher	-4.702,35	4.702,35		0,00	0,00	0,00	-26.663,39	0,00	-26.663,39	-26.663,39	0,00
2.1.1.06.106	IRRF a Recolher	-2.315.295,33	0,00		0,00	-1.860,32	-7.736,13	-39.814,97	0,00	-2.364.706,75	-2.364.706,75	0,00
2.1.1.06.107	Iss a Recolher	-2.229.497,16	216.974,27		0,00	0,00	-29.775,04	-181.895,70	0,00	-2.224.193,63	-2.224.193,63	0,00
2.1.1.06.128	IOF - Imposto s/ operações financeiras	-1.036.095,57	0,00		0,00	-0,02	-4.902,28	0,00	0,00	-1.040.997,87	-1.040.997,87	0,00
2.1.1.06.179	Parc. ISSQN (501)	-2.157.391,76	0,00		0,00	0,00	-29.328,71	0,00	0,00	-2.186.720,47	-2.186.720,47	0,00
2.1.1.06.201	Inss a Recolher	-438.761,11	369,47		0,00	-6.745,15	-1.370,28	-155.692,38	0,00	-602.199,45	-602.199,45	0,00
2.1.1.06.202	Fgts a Recolher	-119.158,52	226.739,76		0,00	0,00	0,00	-201.569,40	0,00	-93.988,16	-93.988,16	0,00
2.1.1.06.203	Funrural a Recolher	-1.486.098,17	0,00		0,00	-134.723,06	76.255,82	-325.595,72	0,00	-1.870.161,13	-1.870.161,13	0,00
2.1.1.06.204	Contrib. Sindical e Assist. a Recolher	-12.711,87	12.711,87		0,00	0,00	0,00	-5.469,94	0,00	-5.469,94	-5.469,94	0,00
2.1.1.06.207	Inss a Recolher Terceiros	-95.332,72	0,00		0,00	-1.658,28	-220,91	-44.167,00	0,00	-141.378,91	-141.378,91	0,00
2.1.1.06.211	Retenção Trib. Federais Lei 10833/03	-1.255,50	0,00		0,00	0,00	0,00	-93,00	0,00	-1.348,50	-1.348,50	0,00
2.1.1.06.213	Refis III -lei 11.941/08	-191.009,14	22.934,39		0,00	0,00	-6.141,09	0,00	81.845,29	-92.370,55	-92.370,55	0,00
2.1.1.06.218	FGTS Parcelamento	-32.258,92	0,00		0,00	0,00	0,00	0,00	0,00	-32.258,92	-32.258,92	0,00
2.1.1.06.269	Refis da Copa - lei 12996/14	-627.722,94	51.998,55		0,00	0,00	-64.041,97	0,00	8.346,20	-631.420,16	-631.420,16	0,00
2.1.1.06.329	Parc. Geral RJ	-1.157.878,45	0,00		870.237,77	0,00	287.640,68	0,00	0,00	0,00	0,00	0,00
2.1.1.06.334	PRT - Programa Regul. Tributária	0,00	552.547,12	-3.498.383,47	-2.959,89	-79.527,16	-14.799,47	1.364.956,22	-1.678.166,65	-1.678.166,65	-1.678.166,65	0,00
2.2.1.01.357	Refis da Copa lei 12966/14	-7.477.103,86	0,00		0,00	0,00	0,00	-8.346,20	-7.485.450,06	-7.485.450,06	-7.485.450,06	0,00
2.2.1.01.408	Parc. Geral RJ	-12.879.837,74	0,00	12.879.837,74	0,00	0,00	0,00	0,00	0,00	0,00	0,00	0,00
2.2.1.01.411	PRT - Programa Regul. Tributária	0,00	0,00		0,00	0,00	0,00	-1.364.956,22	-1.364.956,22	-1.364.956,22	-1.364.956,22	0,00
2.2.1.02.136	Fgts parcelamento	-407.018,33	1.567,10		0,00	0,00	-1.618,98	0,00	0,00	-407.070,21	-407.070,21	0,00
2.2.1.02.223	Parc. lei 11.941/09 refis III	-1.205.456,33	0,00		0,00	0,00	0,00	-81.845,29	-1.287.301,62	-1.287.301,62	-1.287.301,62	0,00
		-34.044.044,63	1.250.707,50	10.251.692,04	-141.615,26	140.816,81	-1.093.150,96	0,00	-23.635.594,50	-23.635.594,50	-23.635.594,50	0,00

Este documento é cópia do original, assinado digitalmente por FERNANDO FERREIRA CASTELLANI e Tribunal de Justiça do Estado de São Paulo, protocolado em 30/10/2017 às 10:40, sob o número WGRP17700243328. Para conferir o original, acesse o site <https://esaj.tjsp.jus.br/pastadigital/pg/abrirConferenciaDocumento.do>, informe o processo 1000781-11.2015.8.26.0218 e código 14VqVQ4g.



**RELATÓRIO MENSAL
RECUPERAÇÃO JUDICIAL**

Agosto 2017

ALCOOLVALE S/A – ÁLCOOL E AÇÚCAR

1. Estrutura Societária

ALCOOLVALE S/A – ÁLCOOL E AÇÚCAR CNPJ/MF nº 15.444.904/0001-83 Capital Social – R\$ 32.311.147,32		
Acionistas:	Nº de Ações	Percentual
- Unialco MS Participações S.A.	58.215.864	- 94,63%
- Pedro Laerte Menchon Felcar	3.277.770	- 5,33%
- Paulo Milliet Roque	26.868	- 0,04%
TOTAL	61.520.502	100%

1.1. Relação de estabelecimentos e filiais.

O estabelecimento compreende uma planta industrial processadora de cana-de-açúcar, produtora de açúcar VHP e Etanol Hidratado, localizada no município de Aparecida do Taboado, MS..

2. Empregados e colaboradores e estrutura organizacional

Estrutura organizacional -

ALCOOLVALE S/A – ÁLCOOL E AÇÚCAR
Diretoria: - Rogério Nogueira Alves -D.Superindente - Leonardo A. de Carvalho - D. Adm. Fin - D. Produção - (vago)

Estrutura de colaboradores:

Em Anexo.

3. Clientes e pedidos em carteira – desempenho operacional sintético

Tendo em vista a natureza de negócio que a Companhia opera, suas operações comerciais resumem-se a um pequeno grupo de Tradings de Açúcar e Distribuidoras de Combustíveis, onde basicamente as vendas se dão através de contratos e mercado spot, sendo este último mais relacionado com a comercialização do Etanol.

De forma geral, no caso do Açúcar, o qual é 100% exportado, os pagamentos ocorrem na forma abaixo:

80% do volume descarregado no porto é liquidado em caráter de antecipação na quinta-feira da semana subsequente ao descarregamento.

O Saldo de 20% é liquidado mediante ao efetivo embarque e apresentação dos documentos de exportação.

Os pagamentos são realizados em Dólares Norte Americanos e conversão para R\$ (fechamento de câmbio) é realizada observando as taxas de câmbio do dia, mediante a necessidade de caixa, no nosso caso, eminente.

No caso do Etanol, quando comercializado com o Sindicon (Grupo formado pelas principais companhias distribuidoras de combustíveis e de lubrificantes: AirBP, Ale, Castrol, Chevron, Cosan, Ipiranga, Petrobras Distribuidora, Petróleo Sabbá, Petronas Lubrificantes, YPF, Raízen, Shell Lubrificantes e Total), a forma de pagamento ocorre em período descndial + 10 dias – Quando da comercialização com o Mercado Emergente (demais distribuidoras), as vendas ocorrem mediante ao pagamento antecipado.

Em termos operacionais, no mês de agosto/2017 a produção de matéria prima foi de 180,313 ton. de cana de açúcar, o que gerou uma produção de açúcar de 217.190 scs de Açúcar VHP (cada Saca equivale a 50 kg), 8.191.978 litros de

ALCOOLVALE S/A – ÁLCOOL E AÇÚCAR

Etanol hidratado. O aproveitamento de tempo do período foi de 81,59% que equivalem a 26 dias efetivos de moagem.

O quadro abaixo reflete as operações acima elencadas:

	Ethanol (M3)	Açúcar (Ton)
Estoque em 31/07/2017	2.169,84	2.042,83
Produção Julho	8.191,98	10.859,50
Entregas	6.138,59	10.103,95
Raízen	-	-
Ipiranga	3.355,14	-
Taurus	-	-
Diamante	679,43	-
Granpetro	511,48	-
Ciapetro	47,66	-
ALE	-	-
Petrozara	1.534,94	-
Alcoolvale	9,94	-
Czarnikow	-	5.277,28
Alvean	-	4.826,67
-	-	-
-	-	-
-	-	-
Estoque em 31/08/2017	4.223,23	2.798,38

4. Dados econômicos e contábeis

O exercício social da empresa é de 12 meses iniciado-se em 01/abril com termino em 31/março do ano seguinte.

4.1. Abertura de receita por unidade de negócio, por tipo de produto e por unidade produtiva.

Em Anexo.

4.2. Atividade operacional – estratégias

Objeto Social – Conforme estatutos

A sociedade tem por objetivos a exploração da atividade industrial, especialmente a industrialização da cana-de-açúcar para fabricação de álcool, açúcar

ALCOOLVALE S/A – ÁLCOOL E AÇÚCAR

e derivados, praticando atos mercantis relacionados com suas atividades no mercado interno e externo, podendo viabilizar negócios de importação e exportação, e ainda, mediante recursos próprios ou participação no capital social de outras empresas, desenvolver empreendimentos de logística e outros que integrem o aproveitamento de seus subprodutos, especialmente na área de geração de energia.

Estratégia Operacional:

A partir da premissa da maximização de resultados, visando restabelecer a saúde financeira da Companhia, a estratégia consiste em elevar a produção ao nível da capacidade instalada, bem como buscar melhores índices de produtividade agrícola e eficiência industrial, aliada a constante busca pela redução de custos. Dentro deste contexto, há uma constante avaliação de processos, assim como buscas de novas parcerias / alternativas, que permitam ampliar a geração de caixa. No que diz respeito ao Mix de Produção (% Açúcar e Etanol), este é definido de forma a atender os contratos existentes, bem como a beneficiar-se de eventuais oportunidades do mercado com relação aos preços e câmbio.

4.3. Dados contábeis mensais**A) Profissionais responsáveis**

Telefone para Contato: (18) 3606 - 8900

- Contabilidade

Contador – Sr. Manoel Benedito da Silva.

Email: manoel.silva@unialco.com.br

- Fiscal / Tributario

Supervisor – Isabel Cristina Vicentin

Email: Isabel.vicentin@unialco.com.br

- Financeiro

Diretor – Leonardo de Carvalho

Email: lcarvalho@unialco.com.br

- Custos e Orçamentos

Supervisor – Nelson Luiz Rodrigues Junior

Email: nelson.junior@unialco.com.br

- Comercial

Supervisor- Rodrigo Lima

Email: rodrigo.santos@unialco.com.br

B) Balanço Patrimonial e DRE

Em Anexo.

C) Tributos

Em Anexo.

UO: 3 - ALCOOLVALE S/A ALCOOL E AÇUCAR

Finalidade		CORRENTE			
Período de Referência:		de 01/08/2017		até 31/08/2017	
Conta Contábil Título Contábil	Saldo Inicial	Movto Débito	Movto Crédito	Saldo Final	Espécie
1.0.0.00.000 ATIVO	194.118.701,55	144.123.603,11	145.062.013,22	193.180.291,44	Sintética
1.1.0.00.000 ATIVO CIRCULANTE	98.308.511,49	132.401.350,60	132.697.085,30	98.012.776,79	Sintética
1.1.1.00.000 DISPONIVEL	563.485,27	34.333.104,86	34.710.675,13	185.915,00	Sintética
1.1.1.01.000 DISPONIVEL	2.999,99	0	0	2.999,99	Sintética
1.1.1.01.100 NUMERARIOS	2.999,99	0	0	2.999,99	Sintética
1.1.1.01.101 Caixa	2.999,99	0	0	2.999,99	Analítica
1.1.1.02.000 BANCOS CONTA MOVIMENTO	560.485,28	34.333.104,86	34.710.675,13	182.915,01	Sintética
1.1.1.02.100 BANCOS CONTA MOVIMENTO	560.485,28	34.333.104,86	34.710.675,13	182.915,01	Sintética
1.1.1.02.101 Banco do Brasil S/A	0	188,85	188,85	0	Analítica
1.1.1.02.115 Banco Bras. de Descontos S/A	4.552,17	29.792.690,01	29.797.242,18	0	Analítica
1.1.1.02.127 Banco Citibank S/A	56.744,10	127.626,00	56.744,10	127.626,00	Analítica
1.1.1.02.143 L.W.U	499.189,01	4.412.600,00	4.856.500,00	55.289,01	Analítica
1.1.2.00.000 REALIZAVEL	74.863.241,62	79.072.432,55	80.863.710,98	73.071.963,19	Sintética
1.1.2.01.000 CLIENTES	2.415.665,20	22.683.750,89	23.988.062,81	1.111.353,28	Sintética
1.1.2.01.100 DUPLICATAS A RECEBER	2.415.665,20	22.683.750,89	23.988.062,81	1.111.353,28	Sintética
1.1.2.01.101 Duplicatas a receber	2.690.680,11	22.683.750,89	23.988.062,81	1.386.368,19	Analítica
1.1.2.01.501 Provisão para perdas dupl a receber	-275.014,91	0	0	-275.014,91	Analítica
1.1.2.03.000 OUTROS CREDITOS	139.794,80	38.213,10	41.568,23	136.439,67	Sintética
1.1.2.03.100 OUTROS CREDITOS	139.794,80	38.213,10	41.568,23	136.439,67	Sintética
1.1.2.03.103 Adiantamento de salarios	30.944,22	24.803,65	26.597,73	29.150,14	Analítica
1.1.2.03.104 Adiantamentos de ferias	0	13.339,00	13.339,00	0	Analítica
1.1.2.03.111 Outras Contas a Receber	108.850,58	70,45	1.631,50	107.289,53	Analítica
1.1.2.04.000 ADIANTAMENTO A FORNECEDORES	65.034.707,23	24.707.168,44	23.188.214,04	66.553.661,63	Sintética
1.1.2.04.100 ADIANTAMENTO A FORNECEDORES	65.034.707,23	24.707.168,44	23.188.214,04	66.553.661,63	Sintética
1.1.2.04.101 Adiantamentos a Forneced.Bens e Mater.	65.034.707,23	24.707.168,44	23.188.214,04	66.553.661,63	Analítica
1.1.2.06.000 IMPOSTOS A RECUPERAR	7.273.074,39	31.643.300,12	33.645.865,90	5.270.508,61	Sintética
1.1.2.06.100 IMPOSTOS A RECUPERAR	7.273.074,39	31.643.300,12	33.645.865,90	5.270.508,61	Sintética
1.1.2.06.108 IRRF a compensar/mutuo	1.853.757,28	44.833,36	1.842.465,32	56.125,32	Analítica
1.1.2.06.112 IPI. a recuperar	5.320,20	2.234,54	2.743,20	4.811,54	Analítica
1.1.2.06.113 PIS a compensar - LEI 10.637/0	0	151.792,33	151.792,33	0	Analítica
1.1.2.06.121 COFINS a compensar - LEI 10833	0	702.495,20	702.495,20	0	Analítica
1.1.2.06.131 Saldo Negativo CSLL 2006	0,78	0	0,78	0	Analítica
1.1.2.06.141 Saldo negativo IRPJ 2008	1,21	0	1,21	0	Analítica
1.1.2.06.146 CS a compensar exercicio 2006	1,49	0	1,49	0	Analítica
1.1.2.06.147 Credito Pis Exportação	3.923,12	0	0	3.923,12	Analítica
1.1.2.06.148 Credito Cofins Exportação	15.322,73	0	0	15.322,73	Analítica
1.1.2.06.155 IRPJ Antecipação	1.749.645,15	0	1.053.846,33	695.798,82	Analítica
1.1.2.06.156 CSLL Antecipação	582.327,57	0	377.944,68	204.382,89	Analítica
1.1.2.06.159 Saldo negativo IRRF s/ mutuo a recup	0	1.807.143,18	0	1.807.143,18	Analítica
1.1.2.06.163 Saldo negativo CSLL 2010	1,48	0	1,48	0	Analítica
1.1.2.06.164 Impostos parc. a recuperar	1.069.809,86	362.515,08	1.432.324,94	0	Analítica
1.1.2.06.168 IPI recuperar (pago a maior)	71,95	0	71,95	0	Analítica
1.1.2.06.174 Crédito Reintegra	1.841.489,99	0	0	1.841.489,99	Analítica
1.1.2.06.175 IRPJ S/ Prej. Fiscal de 3ºs	0	19.742.905,17	19.742.905,17	0	Analítica
1.1.2.06.176 CSSL s/ Base Negativa de 3ºs	0	7.107.445,86	7.107.445,86	0	Analítica
1.1.2.06.181 Credito Pis Mercado Interno	71.666,48	55.155,64	126.822,12	0	Analítica
1.1.2.06.182 Crédito Cofins mercado interno	79.735,10	0	75.602,70	4.132,40	Analítica
1.1.2.06.183 Saldo Negativo de IRPJ 2016	0	1.263.842,97	918.796,65	345.046,32	Analítica
1.1.2.06.184 Saldo Negativo CSLL de 2016	0	402.936,79	110.604,49	292.332,30	Analítica
1.1.3.00.000 ESTOQUES	22.699.964,04	18.995.813,19	17.101.515,81	24.594.261,42	Sintética
1.1.3.01.000 ESTOQUES	21.017.697,85	2.680.631,18	863.280,66	22.835.048,37	Sintética
1.1.3.01.100 PRODUDOS ACABADOS	21.017.697,85	2.680.631,18	863.280,66	22.835.048,37	Sintética
1.1.3.01.101 Alcool Hidratado	2.245.379,72	1.996.049,44	0	4.241.429,16	Analítica
1.1.3.01.103 Acucar	1.752.707,44	603.055,39	0	2.355.762,83	Analítica
1.1.3.01.107 Estoque Nosso em poder de Terceiros	17.019.610,69	81.445,08	863.199,39	16.237.856,38	Analítica
1.1.3.01.109 Acerto do custo medio	0	81,27	81,27	0	Analítica
1.1.3.03.000 POSTO DE ABASTECIMENTO	13.638,70	0	11.873,31	1.765,39	Sintética
1.1.3.03.100 POSTO DE ABASTECIMENTO	13.638,70	0	11.873,31	1.765,39	Sintética
1.1.3.03.101 Alcool Hidratado	13.638,70	0	11.873,31	1.765,39	Analítica
1.1.3.04.000 ALMOXARIFADO	1.668.627,49	93.847,42	5.027,25	1.757.447,66	Sintética
1.1.3.04.100 ALMOXARIFADO	1.668.627,49	93.847,42	5.027,25	1.757.447,66	Sintética
1.1.3.04.106 Combustiveis/Lubrif./Filtros e Component	1.095.223,57	19.123,16	3.902,41	1.110.444,32	Analítica
1.1.3.04.107 Insumos/reagentes/peças e vidrarias	132.792,02	69.072,22	0	201.864,24	Analítica
1.1.3.04.108 Mat.Escrit./Limpeza/Seguranca/Drogas/Med	32.011,02	2.039,31	1.124,84	32.925,49	Analítica
1.1.3.04.109 Debito Direto	10.254,28	3.612,73	0	13.867,01	Analítica
1.1.3.04.110 Estoque em poder de terceiros-Materiais	398.346,60	0	0	398.346,60	Analítica
1.1.3.06.000 TRATOS CULTURAIS - CANA FORMADA	0	29.567,56	29.567,56	0	Sintética
1.1.3.06.100 TRATOS CULTURAIS - CANA FORMADA	0	29.567,56	29.567,56	0	Sintética
1.1.3.06.218 Fazenda São Francisco	29.567,56	0	29.567,56	0	Analítica
1.1.3.06.999 Ativo Biológico - CPC.2º - RTT	-29.567,56	29.567,56	0	0	Analítica
1.1.3.08.000 ORDENS EM PROCESSO	0	16.191.767,03	16.191.767,03	0	Sintética
1.1.3.08.001 Ordens em Processo	0	16.191.767,03	16.191.767,03	0	Analítica

1.1.6.00.000	DESPESAS FUTURAS	181.820,56	0	21.183,38	160.637,18	Sintética
1.1.6.01.000	DESPESAS A APROPRIAR	181.820,56	0	21.183,38	160.637,18	Sintética
1.1.6.01.100	DESPESAS A APROPRIAR	181.820,56	0	21.183,38	160.637,18	Sintética
1.1.6.01.101	Seguros Diversos	181.820,56	0	21.183,38	160.637,18	Analítica
1.2.0.00.000	REALIZAVEL A LONGO PRAZO	25.727.888,67	2.537.454,67	622.389,13	27.642.954,21	Sintética
1.2.1.00.000	REALIZAVEL A LONGO PRAZO	25.727.888,67	2.537.454,67	622.389,13	27.642.954,21	Sintética
1.2.1.01.000	CREDITOS E VALORES	47.055,66	35.346,63	0	82.402,29	Sintética
1.2.1.01.100	OUTROS CRÉDITOS	47.055,66	35.346,63	0	82.402,29	Sintética
1.2.1.01.103	Ministerio do trabalho- Dep. judiciais	19.394,34	24,49	0	19.418,83	Analítica
1.2.1.01.121	IRRF a compensar/mutuo	27.661,32	35.322,14	0	62.983,46	Analítica
1.2.1.03.000	SOCIEDADES RELACIONADAS	24.546.007,73	2.502.108,04	622.389,13	26.425.726,64	Sintética
1.2.1.03.100	SOCIEDADES RELACIONADAS	24.546.007,73	2.502.108,04	622.389,13	26.425.726,64	Sintética
1.2.1.03.101	Unialco S/A -Alcool e Acucar	18.380.754,29	2.445.015,41	611.363,27	20.214.406,43	Analítica
1.2.1.03.103	Unialco MS Participações S/A	6.165.253,44	57.092,63	11.025,86	6.211.320,21	Analítica
1.2.1.04.000	IRPJ/CSLL DIFERIDOS - L.P	1.134.825,28	0	0	1.134.825,28	Sintética
1.2.1.04.001	IRPJ Diferidos	834.430,36	0	0	834.430,36	Analítica
1.2.1.04.002	CSLL Diferidos	300.394,92	0	0	300.394,92	Analítica
1.3.0.00.000	ATIVO PERMANENTE	69.463.358,71	9.184.797,84	11.123.596,11	67.524.560,44	Sintética
1.3.1.00.000	PERMANENTE	8.742.085,05	1.802.402,97	0	10.544.488,02	Sintética
1.3.1.01.000	INVESTIMENTOS	8.742.085,05	1.802.402,97	0	10.544.488,02	Sintética
1.3.1.01.100	PARTICIPACOES	8.742.085,05	1.802.402,97	0	10.544.488,02	Sintética
1.3.1.01.108	Alcoolvale Agricola Ltda	9.756.049,96	1.802.402,97	0	9.371.452,93	Analítica
1.3.1.01.127	CTC - Centro de Tecnologia Canavieira	1.173.035,09	0	0	1.173.035,09	Analítica
1.3.2.00.000	IMOBILIZADO	60.721.273,66	7.382.394,87	11.123.596,11	56.980.072,42	Sintética
1.3.2.01.000	IMOBILIZADO	59.592.365,54	6.203.644,63	9.944.845,87	55.851.164,30	Sintética
1.3.2.01.100	MOVEIS	2.667.983,77	0	0	2.667.983,77	Sintética
1.3.2.01.101	Imoveis em terras	1.533.921,72	0	0	1.533.921,72	Analítica
1.3.2.01.103	Imoveis em terras - Reavaliacao	252.885,47	0	0	252.885,47	Analítica
1.3.2.01.104	Imoveis terras -custo atribuido-CPC27	881.176,58	0	0	881.176,58	Analítica
1.3.2.01.150	EDIFICACOES	5.855.788,44	0	0	5.855.788,44	Sintética
1.3.2.01.151	Predios	3.324.793,26	0	0	3.324.793,26	Analítica
1.3.2.01.153	Predios - Reavaliação	1.521.799,77	0	0	1.521.799,77	Analítica
1.3.2.01.154	Predios - Custo atribuido - CPC27	1.009.195,41	0	0	1.009.195,41	Analítica
1.3.2.01.200	OBRAS DE INFRA ESTRUTURA	5.574.003,58	0	0	5.574.003,58	Sintética
1.3.2.01.201	Obras de Infra Estrutura	2.037.758,92	0	0	2.037.758,92	Analítica
1.3.2.01.203	Obras de Infra Estrutura - Reav	647.990,94	0	0	647.990,94	Analítica
1.3.2.01.204	Obras Infra Estrut.-Custo Abtrib-CPC27	2.888.253,72	0	0	2.888.253,72	Analítica
1.3.2.01.250	MAQUINAS E EQUIPAMENTOS	107.360.925,07	330	8.073.325,40	99.287.929,67	Sintética
1.3.2.01.251	Maquinas e Equipamentos	44.531.829,19	330	8.073.325,40	36.458.833,79	Analítica
1.3.2.01.253	Maquinas e Equip.-Reavaliacao	9.944.794,39	0	0	9.944.794,39	Analítica
1.3.2.01.254	Maquinas e Equipamentos - Não Industrial	76.757,84	0	0	76.757,84	Analítica
1.3.2.01.256	Maquinas e eqptos N.I. reavaliação	35.887,50	0	0	35.887,50	Analítica
1.3.2.01.259	Maquinas Eqptos - Custo Atribuido-CPC27	52.603.437,83	0	0	52.603.437,83	Analítica
1.3.2.01.260	Maq.Eqptos N.Industrial-Cust.Atrib-CPC27	168.218,32	0	0	168.218,32	Analítica
1.3.2.01.300	VEICULOS	3.934.145,79	0	0	3.934.145,79	Sintética
1.3.2.01.301	Veiculos	2.336.306,19	0	0	2.336.306,19	Analítica
1.3.2.01.302	Veiculos Reavaliacao	2.400,00	0	0	2.400,00	Analítica
1.3.2.01.306	Veículos - Custo Atribuido - CPC 27	1.595.439,60	0	0	1.595.439,60	Analítica
1.3.2.01.350	MOVEIS E UTENSILIOS	730.601,02	6.874,97	0	737.475,99	Sintética
1.3.2.01.351	Moveis e Utensilios	251.492,53	6.874,97	0	258.367,50	Analítica
1.3.2.01.353	Moveis e Utensilios - Reavaliação	5.812,86	0	0	5.812,86	Analítica
1.3.2.01.354	Moveis e Utensilios - Não Industriais	239.731,77	0	0	239.731,77	Analítica
1.3.2.01.357	Moveis Utens Não Ind-Custo Atrib-CPC27	60.001,55	0	0	60.001,55	Analítica
1.3.2.01.359	Moveis e Utensilios N Industriais p.Reav	35.150,46	0	0	35.150,46	Analítica
1.3.2.01.358	Moveis UTens.-Custo atribuido - CPC27	138.411,85	0	0	138.411,85	Analítica
1.3.2.01.360	APARELHOS E EQUIPAMENTOS	274.680,07	0	0	274.680,07	Sintética
1.3.2.01.361	Aparelhos e Equipamentos	256.302,52	0	0	256.302,52	Analítica
1.3.2.01.364	Aparelhos Eqptos - Custo Atribuido-CPC27	18.377,55	0	0	18.377,55	Analítica
1.3.2.01.370	COMPUTADORES E PERIFERICOS	548.655,17	24.150,30	0	572.805,47	Sintética
1.3.2.01.371	Computadores e Perifericos	434.827,86	24.150,30	0	458.978,16	Analítica
1.3.2.01.373	Computadores e Perifericos -Reaval.	2.104,59	0	0	2.104,59	Analítica
1.3.2.01.374	Computadores e Perif-Custo Atrib-CPC27	111.722,72	0	0	111.722,72	Analítica
1.3.2.01.400	FERRAMENTAS E UTENSILIOS	203.973,04	0	0	203.973,04	Sintética
1.3.2.01.401	Ferramentas e utensilios	155.648,53	0	0	155.648,53	Analítica
1.3.2.01.404	Fer.Utensilios-Custo Atribuido-CPC27	48.324,51	0	0	48.324,51	Analítica
1.3.2.01.450	EQUIPAMENTOS DE SEGURANCA	1.169.351,35	0	0	1.169.351,35	Sintética
1.3.2.01.451	Equipamentos de Segurança	1.169.351,35	0	0	1.169.351,35	Analítica
1.3.2.01.470	INSTALAÇÕES	38.009.772,19	0	0	38.009.772,19	Sintética
1.3.2.01.471	Instalações	33.481.501,01	0	0	33.481.501,01	Analítica
1.3.2.01.475	Instalações - Custo Atribuido - CPC27	4.528.271,18	0	0	4.528.271,18	Analítica
1.3.2.01.550	IMOBILIZADO ENTRESSAFRA	10.715.969,21	0	0	10.715.969,21	Sintética
1.3.2.01.553	Imobilizado Entressafra Industrial	10.715.969,21	0	0	10.715.969,21	Analítica
1.3.2.01.560	DEPRECIACÃO ENTRESSAFRA	-5.437.424,22	0	1.548.864,76	-6.986.288,98	Sintética
1.3.2.01.561	Depreciacao Entressafra Industrial	-5.437.424,22	0	1.548.864,76	-6.986.288,98	Analítica
1.3.2.01.900	DEPRECIACOES	-112.016.058,94	6.172.289,36	322.655,71	-106.166.425,29	Sintética
1.3.2.01.902	Depreciação Edificacoes	-2.272.271,67	0	2.648,87	-2.274.920,54	Analítica
1.3.2.01.903	Depreciação Edificacoes- Reavaliacao	-666.114,71	0	4.521,24	-670.635,95	Analítica
1.3.2.01.905	Depreciação Equipamentos de Seguranca	-258.071,58	0	9.922,32	-267.993,90	Analítica
1.3.2.01.908	Depreciação Ferramentas e Utensilios	-123.116,46	0	249,32	-123.365,78	Analítica
1.3.2.01.911	Depreciação Maquinas e Equipamentos	-20.589.328,62	6.172.289,36	141.265,23	-14.558.304,49	Analítica

1.3.2.01.912	Depreciação Maquinas e Equip.-Reaval.	-9.172.335,48	0	475,98	-9.172.811,46	Analítica
1.3.2.01.914	Depreciação Moveis e Utensílios	-312.472,94	0	1.625,74	-314.098,68	Analítica
1.3.2.01.915	Depreciação Moveis e Utensílios-Reaval.	-30.738,47	0	515,68	-31.254,15	Analítica
1.3.2.01.917	Depreciação Obras de Infra-Estrutura	-1.061.369,00	0	4.660,19	-1.066.029,19	Analítica
1.3.2.01.918	Depreciação Obras de Infra-Estrut.-Reav.	-516.347,85	0	401,96	-516.749,81	Analítica
1.3.2.01.920	Depreciação Veiculos	-1.090.137,83	0	37.623,47	-1.127.761,30	Analítica
1.3.2.01.921	Depreciação Veiculos - Reavaliação	-2.400,00	0	0	-2.400,00	Analítica
1.3.2.01.923	Depreciação Computadores e Perifericos	-269.489,57	0	3.741,85	-273.231,42	Analítica
1.3.2.01.924	Depreciação Comput. e Perifericos - Reav	-2.104,59	0	0	-2.104,59	Analítica
1.3.2.01.926	Depreciação de Aparelhos e Equipamentos	-137.415,81	0	1.258,49	-138.674,30	Analítica
1.3.2.01.927	Depreciação Instalações	-30.167.047,76	0	113.745,37	-30.280.793,13	Analítica
1.3.2.01.935	Depreciação Maq.Eqptos-Custo Atrib -CPC27	-37.552.921,57	0	0	-37.552.921,57	Analítica
1.3.2.01.936	Deprec.Comput.Perifer-Cust.Atrib-CPC27	-41.193,15	0	0	-41.193,15	Analítica
1.3.2.01.937	Deprec.Mov.Utens-Custo Atribuido-CPC27	-81.140,43	0	0	-81.140,43	Analítica
1.3.2.01.938	Depreciação Veículos-Custo Atrib-CPC27	-3.289.038,18	0	0	-3.289.038,18	Analítica
1.3.2.01.939	Depreciaç.Instalações-Custo Atrib.CPC27	-1.942.449,69	0	0	-1.942.449,69	Analítica
1.3.2.01.940	Deprec.Aparel.Eqptos-Custo Atrib.CPC27	-11.929,30	0	0	-11.929,30	Analítica
1.3.2.01.943	Depreciaç.Edificacoes-Custo Atrib-CPC27	-181.742,16	0	0	-181.742,16	Analítica
1.3.2.01.941	Depreciac.Obr.InfraEstr-Cust.Atrib-CPC27	-2.204.105,47	0	0	-2.204.105,47	Analítica
1.3.2.01.942	Depreciac.Ferr.Utens -Cust.Atrib-CPC27	-40.776,65	0	0	-40.776,65	Analítica
1.3.2.02.000	IMOBILIZADO LAVOURAS	0	1.178.750,24	1.178.750,24	0	Sintética
1.3.2.02.100	LAVOURAS FORMADAS CANA-DE-ACUCAR	0	1.178.750,24	1.178.750,24	0	Sintética
1.3.2.02.143	Fazenda Sao Francisco	589.375,12	589.375,12	1.178.750,24	0	Analítica
1.3.2.02.999	Ativo Biológico - CPC.29 - RTT	-589.375,12	589.375,12	0	0	Analítica
1.3.2.04.000	IMOBILIZADO EM ANDAMENTO	1.128.908,12	0	0	1.128.908,12	Sintética
1.3.2.04.100	IMOBILIZADO EM ANDAMENTO	1.128.908,12	0	0	1.128.908,12	Sintética
1.3.2.04.226	6-Sistema Combate a Incendio	193.207,68	0	0	193.207,68	Analítica
1.3.2.04.230	6/7-Implantação da Caldeira	425.991,94	0	0	425.991,94	Analítica
1.3.2.04.309	Construção da Sonda Oblíqua	509.708,50	0	0	509.708,50	Analítica
1.5.1.00.000	ATIVO BIOLOGICO	618.942,68	0	618.942,68	0	Sintética
1.5.1.01.000	ATIVO BIOLOGICO	618.942,68	0	618.942,68	0	Sintética
1.5.1.01.100	ATIVO BIOLOGICO	618.942,68	0	618.942,68	0	Sintética
1.5.1.01.101	Ativo Biologico Fazendas Formadas	589.375,12	0	589.375,12	0	Analítica
1.5.1.01.102	Ativo Biologico - tratos.	29.567,56	0	29.567,56	0	Analítica
2.0.0.00.000	PASSIVO	-194.118.701,55	124.997.682,11	124.059.272,00	-193.180.291,44	Sintética
2.1.0.00.000	PASSIVO CIRCULANTE	-57.828.295,45	88.532.872,14	115.157.751,76	-84.453.175,07	Sintética
2.1.1.00.000	CIRCULANTE	-57.828.295,45	88.532.872,14	115.157.751,76	-84.453.175,07	Sintética
2.1.1.02.000	FORNECEDORES DE MAT. E SERVICOS	-19.124.448,14	16.931.817,69	44.703.527,50	-46.896.157,95	Sintética
2.1.1.02.100	FORNECEDORES DE MATERIAIS	-15.661.909,37	16.354.465,11	17.282.870,39	-16.590.314,65	Sintética
2.1.1.02.101	Fornecedores	-12.911.289,44	16.243.976,38	15.891.802,33	-12.559.115,39	Analítica
2.1.1.02.105	Complemento de preço	-2.536.494,62	0	1.381.068,09	-3.917.562,71	Analítica
2.1.1.02.410	Reclamações Trabalhistas	-214.125,31	110.488,73	9.999,97	-113.636,55	Analítica
2.1.1.02.400	CREDORES DIVERSOS	-3.462.538,77	577.352,58	27.420.657,11	-30.305.843,30	Sintética
2.1.1.02.402	Outras Obrigações a Pagar	-577.352,58	577.352,58	570.306,08	-570.306,08	Analítica
2.1.1.02.404	Dividendos a pagar	-2.885.186,19	0	0	-2.885.186,19	Analítica
2.1.1.02.405	Outras Contas a Pagar	0	0	26.850.351,03	-26.850.351,03	Analítica
2.1.1.03.000	EMPRESTIMOS E FINANCIAMENTOS	-15.385.685,22	30.399.904,75	28.563.704,33	-13.549.484,80	Sintética
2.1.1.03.200	CONTA GARANTIDA	0	0	94.201,21	-94.201,21	Sintética
2.1.1.03.202	Banco Brasileiro de Descontos S/A	0	0	94.201,21	-94.201,21	Analítica
2.1.1.03.400	ADIANTAMENTOS DE CLIENTES	-15.385.685,22	30.399.904,75	28.469.503,12	-13.455.283,59	Sintética
2.1.1.03.401	Adiantamentos de Clientes-Curto Prazo	-15.383.837,66	30.399.904,75	28.469.503,12	-13.453.436,03	Analítica
2.1.1.03.402	Adiant.Cli.Vendas Para Entregas Futuras	-1.847,56	0	0	-1.847,56	Analítica
2.1.1.04.000	OBRIGACOES DIVERSAS	-617.123,86	2.675.050,60	2.648.817,60	-590.890,86	Sintética
2.1.1.04.100	OBRIGACOES COM PESSOAL	-617.123,86	2.675.050,60	2.648.817,60	-590.890,86	Sintética
2.1.1.04.101	Salarios e Ordenados	-616.256,01	1.421.919,87	1.395.279,87	-589.616,01	Analítica
2.1.1.04.106	Salarios e Ordenados (Pgto pelo APB)	0	1.251.969,73	1.251.969,73	0	Analítica
2.1.1.04.107	Férias à Pagar	-867,85	1.161,00	1.568,00	-1.274,85	Analítica
2.1.1.05.000	PROVISOES	-1.799.656,32	50.926,17	167.536,24	-1.916.266,39	Sintética
2.1.1.05.100	PROVISOES TRABALHISTAS	-1.799.656,32	50.926,17	167.536,24	-1.916.266,39	Sintética
2.1.1.05.101	Provisão para 13. Salario	-520.118,11	14.568,30	75.405,31	-580.955,12	Analítica
2.1.1.05.102	Provisão para Férias	-1.279.538,21	36.357,87	92.130,93	-1.335.311,27	Analítica
2.1.1.06.000	OBRIGACOES TRIBUTARIAS E SOCIAIS	-20.801.444,00	38.444.786,10	39.064.407,97	-21.421.065,87	Sintética
2.1.1.06.100	OBRIGACOES TRIBUTARIAS	-13.504.640,39	34.308.954,13	38.235.090,74	-17.430.777,00	Sintética
2.1.1.06.101	Icms a Recolher	-1.550.476,80	1.543.030,10	1.405.888,91	-1.413.335,61	Analítica
2.1.1.06.104	Pis a Recolher	-160.731,77	160.732,49	100.850,97	-100.850,25	Analítica
2.1.1.06.105	Cofins a Recolher	-938.025,80	938.028,88	467.856,31	-467.853,23	Analítica
2.1.1.06.106	IRRF a Recolher	-359.130,79	99.539,99	98.885,14	-358.475,94	Analítica
2.1.1.06.107	Iss a Recolher	-23.088,33	23.203,87	24.607,26	-24.491,72	Analítica
2.1.1.06.112	Irpj a Recolher	-1.586.712,04	0	60.417,63	-1.647.129,67	Analítica
2.1.1.06.113	Contrib.Social s/Lucro a Recolher	-778.324,48	0	15.034,14	-793.358,62	Analítica
2.1.1.06.119	FAI a recolher - Fundo Apoio Industrial	-409,98	409,98	0	0	Analítica
2.1.1.06.128	IOF - Imposto s/ operações financeiras	-7.864.069,48	192.284,91	255.882,25	-7.927.666,82	Analítica
2.1.1.06.159	FGTS Parcelamnto CP	-72.943,50	0	0	-72.943,50	Analítica
2.1.1.06.057	Fundersul a pagar	-170.727,42	139.905,90	243.669,30	-274.490,82	Analítica
2.1.1.06.332	AIMM geral a pagar	0	44.739,41	44.739,41	0	Analítica
2.1.1.06.334	PRT - Programa Regul. Tributária	0	31.167.078,60	35.517.259,42	-4.350.180,82	Analítica
2.1.1.06.200	OBRIGACOES SOCIAIS	-7.296.803,61	4.135.831,97	829.317,23	-3.990.288,87	Sintética
2.1.1.06.201	Inss a Recolher	-889.120,65	2.324,08	331.243,36	-1.218.039,93	Analítica
2.1.1.06.202	Fgts a Recolher	0	62.135,79	129.470,40	-67.334,61	Analítica
2.1.1.06.203	Funrural a Recolher	-419.917,66	0	40.821,08	-460.738,74	Analítica

2.1.1.06.204	Contrib. Sindical e Assist. a Recolher	-1.380,43	2.760,86	2.858,83	-1.478,40	Analítica
2.1.1.06.207	Inss a Recolher Terceiros	-29.621,38	0	22.201,15	-51.822,53	Analítica
2.1.1.06.211	Retenção Trib. Federais Lei 10833/03	-370.074,86	9.443,71	7.579,19	-368.210,34	Analítica
2.1.1.06.213	Refis III -lei 11.941/08	-195.152,13	129.812,16	0	-65.339,97	Analítica
2.1.1.06.269	Refis da Copa - lei 12996/14	-990.304,21	836.010,66	177.750,48	-332.044,03	Analítica
2.1.1.06.284	Parc. Fundersul	-237.417,48	19.784,79	19.784,79	-237.417,48	Analítica
2.1.1.06.294	Parc. ICMD PPD 1/2015	-224.258,64	18.688,22	18.688,22	-224.258,64	Analítica
2.1.1.06.295	Parc. ICMS PPD 10092/2014	-518.883,00	43.240,25	43.240,25	-518.883,00	Analítica
2.1.1.06.310	Parc. PPD 10119/2015	-33.134,92	16.567,48	0	-16.567,44	Analítica
2.1.1.06.312	Parc. icms ppd 10080/2015	-428.153,76	35.679,48	35.679,48	-428.153,76	Analítica
2.1.1.06.329	Parc. Geral RJ	-2.959.384,49	2.959.384,49	0	0	Analítica
2.1.1.08.000	OBRIGAÇÕES COM TERCEIROS	-99.937,91	30.386,83	9.758,12	-79.309,20	Sintética
2.1.1.08.100	OBRIGAÇÕES COM TERCEIROS	-99.937,91	30.386,83	9.758,12	-79.309,20	Sintética
2.1.1.08.101	Pensão Alimentícia	-4.512,40	9.095,25	8.648,45	-4.065,60	Analítica
2.1.1.08.103	Estoque de Terceiros em Nosso Poder	-12.727,35	2.535,00	0	-10.192,35	Analítica
2.1.1.08.104	Bradesco - Emprestimo de Funcionarios	-1.548,96	678,63	1.109,67	-1.980,00	Analítica
2.1.1.08.105	Brasil - Emprestimo de Funcionarios	-2.310,13	2.310,13	0	0	Analítica
2.1.1.08.108	Seguros Diversos a Pagar	-78.839,07	15.767,82	0	-63.071,25	Analítica
2.2.0.00.000	EXIGIVEL A LONGO PRAZO	-53.563.978,19	35.842.193,05	7.099.117,27	-24.820.902,41	Sintética
2.2.1.00.000	EXIGIVEL A LONGO PRAZO	-53.563.978,19	35.842.193,05	7.099.117,27	-24.820.902,41	Sintética
2.2.1.01.000	EMPRESTIMOS	-44.330.520,04	32.416.217,12	3.554.368,72	-15.468.671,64	Sintética
2.2.1.01.300	PARCELAMENTOS A PAGAR	-44.330.520,04	32.416.217,12	3.554.368,72	-15.468.671,64	Sintética
2.2.1.01.357	Refis da Copa lei 12966/14	-10.921.936,77	0	669.966,09	-11.591.902,86	Analítica
2.2.1.01.371	Parcelamento fundersul LP	-79.138,82	19.784,79	0	-59.354,03	Analítica
2.2.1.01.383	Parc. ICMS PPD 01/2015	-149.505,99	18.688,22	0	-130.817,77	Analítica
2.2.1.01.385	Parc. icms PPD10092/2014	-345.922,02	43.240,25	0	-302.681,77	Analítica
2.2.1.01.391	Parc. icms ppd 10080/2015	-535.192,06	35.679,48	0	-499.512,58	Analítica
2.2.1.01.408	Parc. Geral RJ	-32.298.824,38	32.298.824,38	0	0	Analítica
2.2.1.01.411	PRT - Programa Regul. Tributária	0	0	2.884.402,63	-2.884.402,63	Analítica
2.2.1.02.000	OBRIGACOES TRIBUTARIAS E SOCIAIS	-9.233.458,15	750.475,93	869.248,55	-9.352.230,77	Sintética
2.2.1.02.100	OBRIGACOES SOCIAIS	-433.079,75	715.940,42	716.810,93	-433.950,26	Sintética
2.2.1.02.136	Fgts parcelamento	-433.079,75	715.940,42	716.810,93	-433.950,26	Analítica
2.2.1.02.200	OBRIGAÇÕES TRIBUTÁRIAS	-8.637.369,40	34.535,51	152.437,62	-8.755.271,51	Sintética
2.2.1.02.203	IRPJ Diferido s/ reserva de Reavaliação	-105.573,16	1.478,72	0	-474.431,82	Analítica
2.2.1.02.206	CSLL Diferido s/ Reserva de Reavaliação	-171.327,80	532,34	0	-170.795,46	Analítica
2.2.1.02.212	IRPJ Diferidos - PNC	-293.258,77	0	0	-293.258,77	Analítica
2.2.1.02.223	Parc. lei 11.941/09 refis III	-1.231.417,49	32.524,45	152.437,62	-1.351.330,66	Analítica
2.2.1.02.224	CSLL - Diferidos - PNC	-105.573,16	0	0	-105.573,16	Analítica
2.2.1.02.293	IR Diferido s/ Custo Atribuido PNC	-4.676.383,56	0	0	-4.676.383,56	Analítica
2.2.1.02.294	CS diferido s/ Custo Atribuido PNC	-1.683.498,08	0	0	-1.683.498,08	Analítica
2.2.1.02.400	PROVISÃO PARA CONTINGÊNCIA	-163.009,00	0	0	-163.009,00	Sintética
2.2.1.02.409	Provisão Contingências Trabalhistas	-163.009,00	0	0	-163.009,00	Analítica
2.2.1.03.000	MUTUO ENTRE EMPRESAS	0	2.675.500,00	2.675.500,00	0	Sintética
2.2.1.03.100	SOCIEDADES RELACIONADAS	0	2.675.500,00	2.675.500,00	0	Sintética
2.2.1.03.101	Unialco S/A Alcool e Acucar	0	2.675.500,00	2.675.500,00	0	Analítica
2.3.0.00.000	PATRIMONIO LIQUIDO	-82.726.427,91	622.616,92	1.802.402,97	-83.906.213,96	Sintética
2.3.1.00.000	CAPITAL	-32.311.147,32	0	0	-32.311.147,32	Sintética
2.3.1.01.000	CAPITAL SOCIAL SUBSCRITO E INTEGRALIZADO	-32.311.147,32	0	0	-32.311.147,32	Sintética
2.3.1.01.100	CAPITAL SUBSCRITO	-32.311.147,32	0	0	-32.311.147,32	Sintética
2.3.1.01.103	Pedro Laerte Menchon Felcar	-1.586.371,44	0	0	-1.586.371,44	Analítica
2.3.1.01.146	Paulo Milliet Roque	-10.758,34	0	0	-10.758,34	Analítica
2.3.1.01.156	Unialco MS Participações S/A	-30.714.017,54	0	0	-30.714.017,54	Analítica
2.3.1.01.200	CAPITAL A INTEGRALIZAR	-963.842,26	0	0	-963.842,26	Sintética
2.3.1.01.202	Ações Ordinárias	-963.842,26	0	0	-963.842,26	Analítica
2.3.1.01.300	ACOES PARA FUTURA SUBSCRICAO	963.842,26	0	0	963.842,26	Sintética
2.3.1.01.302	Ações Ordinárias	963.842,26	0	0	963.842,26	Analítica
2.3.2.00.000	RESERVAS	-39.064.913,37	0	0	-39.064.913,37	Sintética
2.3.2.01.000	RESERVAS	-39.064.913,37	0	0	-39.064.913,37	Sintética
2.3.2.01.100	RESERVAS	-40.725.120,86	0	0	-40.725.120,86	Sintética
2.3.2.01.101	Reserva Legal	-2.346.116,61	0	0	-2.346.116,61	Analítica
2.3.2.01.105	Reserva para Investimentos	-1.736.611,30	0	0	-1.736.611,30	Analítica
2.3.2.01.110	Lucros a Realizar	-8.258.867,68	0	0	-8.258.867,68	Analítica
2.3.2.01.111	Retenção de Lucros	-28.383.525,27	0	0	-28.383.525,27	Analítica
2.3.2.01.200	RESERVA DE REAVALIACAO	13.973.728,61	0	0	13.973.728,61	Sintética
2.3.2.01.201	Reserva de Reavaliação	12.400.744,63	0	0	12.400.744,63	Analítica
2.3.2.01.202	Provisão IR/CLSS s/ Reserva Reaval.	1.570.528,37	0	0	1.570.528,37	Analítica
2.3.2.01.203	Reserva Reaval.S/Imobiliz.Coligadas	2.455,61	0	0	2.455,61	Analítica
2.3.2.01.250	AJUSTE AVALIAÇÃO PATRIMONIAL	-12.313.521,12	0	0	-12.313.521,12	Sintética
2.3.2.01.252	IR Diferidos-Ajust.Aval.Patrim.CPC27	4.651.947,72	0	0	4.651.947,72	Analítica
2.3.2.01.253	CS Diferidos-Ajuste Aval.Patrim.CPC27	1.674.701,18	0	0	1.674.701,18	Analítica
2.3.2.01.251	Ajuste Avaliação Patrimonial CPC27	-18.607.790,88	0	0	-18.607.790,88	Analítica
2.3.2.01.254	aJUSTE DE aVALIAÇÃO pATRIMONIAL REFLEXO	-32.379,14	0	0	-32.379,14	Analítica
2.3.3.00.000	RESULTADOS	-11.350.367,22	622.616,92	1.802.402,97	-12.530.153,27	Sintética
2.3.3.01.000	CONTA DE RESULTADO	-11.350.367,22	622.616,92	1.802.402,97	-12.530.153,27	Sintética
2.3.3.01.100	LUCROS OU PREJUIZOS ACUMULADOS	-11.350.367,22	622.616,92	1.802.402,97	-12.530.153,27	Sintética
2.3.3.01.101	Lucros/Prejuizos Exercic.Anteriores	-4.252.996,45	0	0	-4.252.996,45	Analítica
2.3.3.01.102	Lucros/Prejuizos Exercic.Corrente	2.889.337,83	622.616,92	1.802.402,97	1.709.551,78	Analítica
2.3.3.01.103	Resultados acumulados lei 11.638- RTT	-9.986.708,60	0	0	-9.986.708,60	Analítica
3.0.0.00.000	CUSTOS	0	23.723.291,32	23.723.291,32	0	Sintética
3.1.0.00.000	CUSTOS E DESPESAS	0	13.844.563,15	13.844.563,15	0	Sintética

3.1.1.00.000	CUSTOS E DESPESAS	0	9.080.578,46	9.080.578,46	0	Sintética
3.1.1.01.000	SALARIOS E ENCARGOS	5.073.223,55	1.339.455,01	73.338,49	6.339.340,07	Sintética
3.1.1.01.010	SALARIOS	2.563.511,99	623.507,48	205,77	3.186.813,70	Sintética
3.1.1.01.011	Salarios	2.340.363,24	514.980,35	205,77	2.855.137,82	Analítica
3.1.1.01.013	DSR Variáveis	77.635,11	34.468,91	0	112.104,02	Analítica
3.1.1.01.014	Adicional Noturno	58.936,19	29.439,02	0	88.375,21	Analítica
3.1.1.01.015	Insalubridade	300,24	157,17	0	457,41	Analítica
3.1.1.01.016	Periculosidade	86.277,21	44.462,03	0	130.739,24	Analítica
3.1.1.01.020	HORA EXTRA	415.533,69	91.033,91	0	506.567,60	Sintética
3.1.1.01.021	Hora Extra	227.290,05	0	0	227.290,05	Analítica
3.1.1.01.022	Hora Extra 70%	24.012,42	16.378,63	0	40.391,05	Analítica
3.1.1.01.023	Hora Extra 100%	15.440,61	89,02	0	15.529,63	Analítica
3.1.1.01.024	Horas Itineres	148.790,61	74.566,26	0	223.356,87	Analítica
3.1.1.01.030	PROVISAO DE FERIAS	381.786,82	92.130,93	36.357,87	437.559,88	Sintética
3.1.1.01.031	Provisao de Ferias	381.786,82	92.130,93	36.357,87	437.559,88	Analítica
3.1.1.01.040	PROVISAO 13. SALARIO	327.166,00	75.405,31	14.568,30	388.003,01	Sintética
3.1.1.01.041	Provisao 13. Salario	327.166,00	75.405,31	14.568,30	388.003,01	Analítica
3.1.1.01.050	FERIAS	54.417,13	29.337,97	0	83.755,10	Sintética
3.1.1.01.051	Ferias	54.417,13	29.337,97	0	83.755,10	Analítica
3.1.1.01.060	13. SALARIO	7.056,58	12.128,76	0	19.185,34	Sintética
3.1.1.01.061	13. Salario	7.056,58	12.128,76	0	19.185,34	Analítica
3.1.1.01.070	AVISO PREVIO	7.481,47	1.379,40	1.449,14	7.411,73	Sintética
3.1.1.01.071	Aviso Previo	7.481,47	1.379,40	1.449,14	7.411,73	Analítica
3.1.1.01.080	GRATIFICACAO	2.689,40	0	0	2.689,40	Sintética
3.1.1.01.081	Gratificações	2.689,40	0	0	2.689,40	Analítica
3.1.1.01.090	PLANO PARTICIPACAO RESULTADOS	82.891,99	0	0	82.891,99	Sintética
3.1.1.01.091	Plano Participacao Resultados	82.891,99	0	0	82.891,99	Analítica
3.1.1.01.110	PRO-LABORE	66.000,00	16.500,00	0	82.500,00	Sintética
3.1.1.01.111	Pro-Labore	66.000,00	16.500,00	0	82.500,00	Analítica
3.1.1.01.130	AUXILIO ENFERMIDADE	20.330,98	5.068,63	0	25.399,61	Sintética
3.1.1.01.131	Auxilio Enfermidade	20.213,98	5.068,63	0	25.282,61	Analítica
3.1.1.01.133	Auxilio Acidente Trabalho	117	0	0	117	Analítica
3.1.1.01.140	AUXILIO MATERNIDADE	1.505,08	0	0	1.505,08	Sintética
3.1.1.01.141	Auxilio Maternidade	1.505,08	0	0	1.505,08	Analítica
3.1.1.01.150	INDENIZACOES TRABALHISTAS	1.227,10	0	0	1.227,10	Sintética
3.1.1.01.151	Indenizações Trabalhistas	1.227,10	0	0	1.227,10	Analítica
3.1.1.01.160	FGTS	205.908,96	129.470,40	0	335.379,36	Sintética
3.1.1.01.161	Fgts	205.908,96	129.470,40	0	335.379,36	Analítica
3.1.1.01.210	PLANO SAUDE DIRETORIA E GERENTES	-11.233,84	0	5.224,19	-16.458,03	Sintética
3.1.1.01.212	(-)Desc.Plano Saude Diretoria e Gerentes	-11.233,84	0	5.224,19	-16.458,03	Analítica
3.1.1.01.220	PLANO SAUDE FUNCIONARIOS	46.666,61	29.360,35	14.030,22	61.996,74	Sintética
3.1.1.01.221	Plano Saude Funcionarios	115.920,82	29.360,35	0	145.281,17	Analítica
3.1.1.01.222	(-)Desc. Plano de Saude Funcionários	-69.254,21	0	14.030,22	-83.284,43	Analítica
3.1.1.01.500	ENCARGOS	900.283,59	234.131,87	1.503,00	1.132.912,46	Sintética
3.1.1.01.510	INSS	900.283,59	234.131,87	1.503,00	1.132.912,46	Sintética
3.1.1.01.511	Inss	900.283,59	234.131,87	1.503,00	1.132.912,46	Analítica
3.1.1.02.000	SERVICOS DE TERCEIROS	3.699.675,25	603.433,47	0	4.303.108,72	Sintética
3.1.1.02.100	SERVICOS DE TERCEIROS	3.696.903,25	600.448,17	0	4.297.351,42	Sintética
3.1.1.02.101	Auditoria	80.767,46	0	0	80.767,46	Analítica
3.1.1.02.103	Outros Servicos-PJ	984.857,02	50.004,03	0	1.034.861,05	Analítica
3.1.1.02.104	Servicos Advogaticios	314.011,19	30.300,00	0	344.311,19	Analítica
3.1.1.02.105	Servicos de Manutencao e Reparos-PJ	822.397,20	122.759,92	0	945.157,12	Analítica
3.1.1.02.106	Servicos de Maquinas e Tratores	1.179.249,48	320.233,21	0	1.499.482,69	Analítica
3.1.1.02.108	Serviços de Transportes	274.895,90	73.251,01	0	348.146,91	Analítica
3.1.1.02.117	Assessoria e Consultoria	40.725,00	3.900,00	0	44.625,00	Analítica
3.1.1.02.400	SERVIÇOS TERCEIROS AP. PIMS	2.772,00	2.985,30	0	5.757,30	Sintética
3.1.1.02.401	Alugueis Máq. Tratores e Equip. - Pims	2.772,00	2.985,30	0	5.757,30	Analítica
3.1.1.03.000	GASTOS GERAIS	1.407.973,89	318.552,14	99.660,08	1.626.865,95	Sintética
3.1.1.03.100	GASTOS GERAIS	1.407.973,89	318.552,14	99.660,08	1.626.865,95	Sintética
3.1.1.03.102	Alugueis de Maquinas e Equipamentos	134.080,95	23.023,47	4.805,39	152.299,03	Analítica
3.1.1.03.103	Alugueis	490,1	0	0	490,1	Analítica
3.1.1.03.104	Analises	1.328,00	0	0	1.328,00	Analítica
3.1.1.03.108	Ass. de Classes / Contrib. e Anuidades	26.317,35	7.868,46	0	34.185,81	Analítica
3.1.1.03.109	Bens de Natureza Permanente	6.941,95	828,8	0	7.770,75	Analítica
3.1.1.03.112	Comunicacoes	0	758,01	0	758,01	Analítica
3.1.1.03.113	Consumo de Agua	320,68	247,5	0	568,18	Analítica
3.1.1.03.115	Correios e Malotes	846,53	142,34	0	988,87	Analítica
3.1.1.03.116	Cursos e Treinamentos	7.527,80	3.079,50	0	10.607,30	Analítica
3.1.1.03.119	Despesas Legais	917,6	150,8	0	1.068,40	Analítica
3.1.1.03.120	Doacoes	12.400,00	0	0	12.400,00	Analítica
3.1.1.03.123	Energia Eletrica	97.313,81	16.272,98	0	113.586,79	Analítica
3.1.1.03.127	Fretes e Carretos	32.497,85	9.658,46	0	42.156,31	Analítica
3.1.1.03.129	Lanches e Refeições	82	0	0	82	Analítica
3.1.1.03.131	Impostos, Taxas e Licencas	15.544,07	3.096,24	0	18.640,31	Analítica
3.1.1.03.132	Indenizações	122.626,86	9.999,97	80.000,00	52.626,83	Analítica
3.1.1.03.133	Jornais, Livros e Revistas e serv eletro	160	737,09	0	897,09	Analítica
3.1.1.03.134	Refeitório	216.694,56	49.741,10	0	266.435,66	Analítica
3.1.1.03.137	Mat de Expediente,Uso e Consumo-Gerais	1.870,71	1.978,19	0	3.848,90	Analítica
3.1.1.03.138	Materiais de Seguranca	41.032,33	7.237,57	0	48.269,90	Analítica
3.1.1.03.140	Multas de Transito	1.632,96	0	0	1.632,96	Analítica

3.1.1.03.142	Despesas c/ Cartório/Xerox/Autenticações	3.858,92	278,4	0	4.137,32	Analítica
3.1.1.03.143	Seguranca e Vigilancia	151.601,50	37.531,14	0	189.132,64	Analítica
3.1.1.03.145	Comunicações / Telefones / Fax	34.826,11	12.114,39	0	46.940,50	Analítica
3.1.1.03.146	Transporte de Pessoal	382.435,58	91.198,07	6.432,82	467.200,83	Analítica
3.1.1.03.147	Utensilios e Ferramentas	9.369,77	2.699,27	0	12.069,04	Analítica
3.1.1.03.148	Viagens e Estadias	33.267,24	14.866,14	0	48.133,38	Analítica
3.1.1.03.150	Inss S/Reclamacoes Trabalhistas	5.550,82	2.324,08	0	7.874,90	Analítica
3.1.1.03.158	Alugueis de Veículos	40.243,53	9.038,51	0	49.282,04	Analítica
3.1.1.03.160	Medicamentos e Drogas	1.181,66	216,79	0	1.398,45	Analítica
3.1.1.03.167	Despesas com veículos frota	326	0	0	326	Analítica
3.1.1.03.168	(-) Desconto Alimentação	-28.298,41	0	7.316,90	-35.615,31	Analítica
3.1.1.03.170	(-) Desconto Telefone	-1.284,40	0	1.104,97	-2.389,37	Analítica
3.1.1.03.171	Seguro de Vida	4.015,10	1.011,52	0	5.026,62	Analítica
3.1.1.03.173	Seguro de Maquinas e Equipamentos	50.254,36	12.453,35	0	62.707,71	Analítica
3.1.1.04.000	MATERIAIS DE ALMOXARIFADO	2.234.807,52	652.496,00	21.578,28	2.865.725,24	Sintética
3.1.1.04.100	MATERIAIS DE ALMOXARIFADO	2.234.807,52	652.496,00	21.578,28	2.865.725,24	Sintética
3.1.1.04.101	Ajuste de Estoques-Almoxarifado	-2.111,45	0	0	-2.111,45	Analítica
3.1.1.04.102	Combustiveis-Almoxarifado	364.987,41	123.688,92	21.301,52	467.374,81	Analítica
3.1.1.04.103	Copa, Cozinha e Limpeza-Almoxarifado	3.837,64	821,93	0	4.659,57	Analítica
3.1.1.04.104	Insumos Agricolas-Almoxarifado	32.248,19	2.163,08	0	34.411,27	Analítica
3.1.1.04.106	Lubrificantes Industriais-Almoxarifado	191.774,42	62.597,73	276,76	254.095,39	Analítica
3.1.1.04.107	Lubrificantes Veiculos-Almoxarifado	68.575,44	2.226,32	0	70.801,76	Analítica
3.1.1.04.108	Materiais Eletricos-Almoxarifado	81.194,94	22.498,85	0	103.693,79	Analítica
3.1.1.04.109	Materiais Manutenção Mecânica-Almoxarif	592.006,72	113.422,31	0	705.429,03	Analítica
3.1.1.04.110	Peças e Acessorios de Veiculos-Almoxarif	11.589,03	7.781,53	0	19.370,56	Analítica
3.1.1.04.111	Pneus e Camaras-Almoxarifado	1.267,20	0	0	1.267,20	Analítica
3.1.1.04.112	Produtos Quimicos-Almoxarifado	645.803,45	234.200,61	0	880.004,06	Analítica
3.1.1.04.115	Materiais Hidraulicos-Almoxarifado	11.306,02	6.252,82	0	17.558,84	Analítica
3.1.1.04.119	Materiais de Manutenção Pneumática	38.204,39	8.370,91	0	46.575,30	Analítica
3.1.1.04.120	Materiais de construção civil	25.441,99	22.948,60	0	48.390,59	Analítica
3.1.1.04.121	Materiais e Utensilios de Pinturas	7.658,31	840,46	0	8.498,77	Analítica
3.1.1.04.122	Materiais de Soldas	69.049,86	17.947,57	0	86.997,43	Analítica
3.1.1.04.123	Materiais de Ambulatório	155	66,36	0	221,36	Analítica
3.1.1.04.124	Materiais e Vidrarias p/Laboratorio	16.164,64	0	0	16.164,64	Analítica
3.1.1.04.125	Reagentes p/Laboratorio	13.384,84	0	0	13.384,84	Analítica
3.1.1.04.126	Materiais de Higiene e Limpeza	17.572,82	4.172,76	0	21.745,58	Analítica
3.1.1.04.127	Materiais de Escritorio	14.467,80	3.286,19	0	17.753,99	Analítica
3.1.1.04.128	Suprimentos de Informática	7.068,92	8.179,58	0	15.248,50	Analítica
3.1.1.04.129	Materiais Ferrosos e Chaparias	23.159,94	11.029,47	0	34.189,41	Analítica
3.1.1.05.000	CUSTOS COM FROTA	18.586,54	8.730,03	0	27.316,57	Sintética
3.1.1.05.100	CUSTOS COM FROTA	18.586,54	8.730,03	0	27.316,57	Sintética
3.1.1.05.103	Seguros de Veiculos	18.586,54	8.730,03	0	27.316,57	Analítica
3.1.1.08.000	APROPRIACOES	6.857.809,23	1.871.520,47	0	8.729.329,70	Sintética
3.1.1.08.100	APROPRIACOES	6.857.809,23	1.871.520,47	0	8.729.329,70	Sintética
3.1.1.08.101	Depreciação Apropriações	1.420.385,01	322.655,71	0	1.743.040,72	Analítica
3.1.1.08.115	Despesas Manutenção Entressafra	5.437.424,22	1.548.864,76	0	6.986.288,98	Analítica
3.1.1.09.000	CONTAS DE RATEIOS (-)	-19.292.075,98	118.837,56	4.718.447,83	-23.891.686,25	Sintética
3.1.1.09.100	CONTAS DE RATEIOS (-)	-19.292.075,98	118.837,56	4.718.447,83	-23.891.686,25	Sintética
3.1.1.09.104	Rateios Administração (-)	-2.046.989,61	11.497,93	549.281,78	-2.584.773,46	Analítica
3.1.1.09.105	Rateios P/Ind.Custo Açucar (-)	-4.491.186,46	4.297,97	1.342.941,43	-5.829.829,92	Analítica
3.1.1.09.106	Rateios P/Ind.Custo Alcool (-)	-4.016.165,36	2.173,79	1.137.975,61	-5.151.967,18	Analítica
3.1.1.09.107	Rateios Manut.Entressafra - Indl (-)	-1.684.464,86	0	176,73	-1.684.641,59	Analítica
3.1.1.09.109	Mao de Obra-Contas de Rateio(-)	-7.049.893,67	100.867,87	1.686.636,70	-8.635.662,50	Analítica
3.1.1.09.116	Despesas de Comercialização (-)	-3.376,02	0	1.435,58	-4.811,60	Analítica
3.1.1.10.000	ABSORÇÃO	0	4.167.553,78	4.167.553,78	0	Sintética
3.1.1.10.001	Absorção - Mão De Obra	0	1.961.484,42	1.961.484,42	0	Analítica
3.1.1.10.002	Absorção - Manutenção	0	1.660.376,14	1.660.376,14	0	Analítica
3.1.1.10.003	Absorção de Serviço de Terceiros	0	185.737,51	185.737,51	0	Analítica
3.1.1.10.004	Absorção - Produtos Químicos	0	223.146,55	223.146,55	0	Analítica
3.1.1.10.005	Absorção - Depreciação	0	100.476,08	100.476,08	0	Analítica
3.1.1.10.006	Absorção - Outros	0	36.333,08	36.333,08	0	Analítica
3.1.2.00.000	DESPESAS TRIBUTARIAS	0	1.188.418,98	1.188.418,98	0	Sintética
3.1.2.01.000	DESPESAS TRIBUTARIAS	0	1.188.418,98	1.188.418,98	0	Sintética
3.1.2.01.100	DESPESAS TRIBUTARIAS	0	1.188.418,98	1.188.418,98	0	Sintética
3.1.2.01.103	Taxas Municipais	0	2.149,05	0	2.149,05	Analítica
3.1.2.01.107	Pis s/ Outras Receitas	10.302,76	2.825,39	9,94	13.118,21	Analítica
3.1.2.01.108	Cofins s/ Outras Receitas	63.182,95	17.387,02	46,12	80.523,85	Analítica
3.1.2.01.117	I.O.F Imposto s Oper. Financeira	7.585,83	0	0	7.585,83	Analítica
3.1.2.01.121	Despesa Tributaria	-12.316,54	675.226,24	2.881,79	660.027,91	Analítica
3.1.2.01.199	Transferencia para Resultado	-893.199,65	0	1.185.257,55	-2.078.457,20	Analítica
3.1.2.01.126	Fundersul - MS	265.725,13	230.355,44	0	496.080,57	Analítica
3.1.2.01.133	Icms	558.719,52	215.736,43	223,58	774.232,37	Analítica
3.1.2.01.135	AIMM Geral	0	44.739,41	0	44.739,41	Analítica
3.1.3.00.000	FINANCEIRAS LIQUIDAS	0	1.904.871,16	1.904.871,16	0	Sintética
3.1.3.01.000	DESPESAS FINANCEIRAS	0	1.904.871,16	1.904.871,16	0	Sintética
3.1.3.01.100	DESPESAS FINANCEIRAS	0	1.470.118,65	1.470.118,65	0	Sintética
3.1.3.01.101	Juros Pagos ou Incorridos	33.893,67	37.489,34	0	71.383,01	Analítica
3.1.3.01.102	Despesas Bancarias	106.839,23	3.347,93	0	110.187,16	Analítica
3.1.3.01.103	Despesas de Financiamentos	0	0	26.257,41	-26.257,41	Analítica
3.1.3.01.105	Descontos Concedidos	0	240.740,92	240.740,35	0,57	Analítica

3.1.3.01.106	Juros s/Tributos - Imposto e Contrib.	1.182.974,18	1.078.864,53	1.203.120,89	1.058.717,82	Analítica
3.1.3.01.116	Despesas de cartorio e protestos	122,99	0	0	122,99	Analítica
3.1.3.01.199	Transferencia para Resultado	-1.323.830,07	109.675,93	0	-1.214.154,14	Analítica
3.1.3.01.200	RECEITAS FINANCEIRAS	0	434.752,51	434.752,51	0	Sintética
3.1.3.01.202	Desconto Obtidos	-154,89	0	0,01	-154,9	Analítica
3.1.3.01.203	Juros Recebidos	-704,13	76,91	235.013,24	-235.640,46	Analítica
3.1.3.01.204	Rendimento Aplicações	-242,07	0	188,85	-430,92	Analítica
3.1.3.01.299	Transferencia para Resultado	675.220,16	434.675,60	0	1.109.895,76	Analítica
3.1.3.01.209	Juros recebidos mutuos	-674.119,07	0	199.550,41	-873.669,48	Analítica
3.1.4.00.000	VARIACOES CREDITOS E OBRIGACOES	0	275.052,12	275.052,12	0	Sintética
3.1.4.01.000	VARIACOES CREDITOS E OBRIGACOES	0	275.052,12	275.052,12	0	Sintética
3.1.4.01.100	VARIACOES CAMBIAIS ATIVA/PASSIVA	0	275.052,12	275.052,12	0	Sintética
3.1.4.01.101	Varição cambial ativa	-40.157,07	0	275.052,12	-315.209,19	Analítica
3.1.4.01.102	Varição cambial passiva	145.962,21	25.840,56	0	171.802,77	Analítica
3.1.4.01.199	Transferencia para Resultado	-105.805,14	249.211,56	0	143.406,42	Analítica
3.1.6.00.000	CONTAS DE RATEIO	0	1.121.023,44	1.121.023,44	0	Sintética
3.1.6.01.000	CONTAS DE RATEIO	0	1.121.023,44	1.121.023,44	0	Sintética
3.1.6.01.100	CONTAS DE RATEIO	0	1.121.023,44	1.121.023,44	0	Sintética
3.1.6.01.113	Despesas Administr.-Contas de Rateio	4.246.561,97	1.119.587,86	11.497,93	5.354.651,90	Analítica
3.1.6.01.114	Despesas de Comercialização-Ctas Rateio	3.376,02	1.435,58	0	4.811,60	Analítica
3.1.6.01.199	Transferencia para o resultado	-4.249.937,99	0	1.109.525,51	-5.359.463,50	Analítica
3.1.7.00.000	DESPEAS OPERACIONAIS	0	251.109,09	251.109,09	0	Sintética
3.1.7.01.000	DESPEAS OPERACIONAIS	0	251.109,09	251.109,09	0	Sintética
3.1.7.01.100	DESPEAS OPERACIONAIS	0	251.109,09	251.109,09	0	Sintética
3.1.7.01.103	Multas p/Infracoes Fiscais - Indedutível	20.468,87	0	0	20.468,87	Analítica
3.1.7.01.108	Multas s/Tributos - Imposto e Contrib.	459.849,99	251.109,09	178.003,32	532.955,76	Analítica
3.1.7.01.119	Custas Processuais	1.849,50	0	0	1.849,50	Analítica
3.1.7.01.199	Transferencia para Resultado	-530.892,23	0	73.105,77	-603.998,00	Analítica
3.1.7.01.124	Multas Processuais - Acordo Trab.	48.723,87	0	0	48.723,87	Analítica
3.1.8.00.000	RECEITAS OPERACIONAIS	0	23.509,90	23.509,90	0	Sintética
3.1.8.01.000	RECEITAS OPERACIONAIS	0	23.509,90	23.509,90	0	Sintética
3.1.8.01.100	RECEITAS OPERACIONAIS	0	23.509,90	23.509,90	0	Sintética
3.1.8.01.103	Alugueis e Arrendamentos	-13.454,64	0	0	-13.454,64	Analítica
3.1.8.01.105	Receitas Diversas	-735.965,49	4.684,43	23.509,90	-754.790,96	Analítica
3.1.8.01.199	Transferencia para Resultado	749.420,13	18.825,47	0	768.245,60	Analítica
3.2.0.00.000	RESULTADOS NAO OPERACIONAIS	0	9.878.728,17	9.878.728,17	0	Sintética
3.2.1.00.000	GANHOS E PERDAS DE CAPITAL	0	9.878.728,17	9.878.728,17	0	Sintética
3.2.1.01.000	VALORES ATIVO IMOBILIZADO	0	9.878.728,17	9.878.728,17	0	Sintética
3.2.1.01.100	VALORES ATIVO IMOBILIZADO	0	9.878.728,17	9.878.728,17	0	Sintética
3.2.1.01.103	Valor Bruto Das Vendas	0	8.073.325,40	6.472.289,36	1.601.036,04	Analítica
3.2.1.01.106	Credito de Icms	0	2.999,80	0	2.999,80	Analítica
3.2.1.01.199	Transferencia para Resultado	-1.392.485,82	1.802.402,97	1.604.035,84	-1.194.118,69	Analítica
3.2.1.01.109	Ganhos c/ Equivalencia Patrimonial	0	0	409.917,15	-409.917,15	Analítica
3.2.1.01.110	(-) Perdas c/ Equivalência Patrimonial	1.392.485,82	0	1.392.485,82	0	Analítica
4.0.0.00.000	COMERCIALIZACAO DE PROD.E MERCAD.	0	23.175.810,54	23.175.810,54	0	Sintética
4.1.0.00.000	COMERCIALIZACAO DE ACUCAR	1.650.529,32	10.046.440,44	11.002.319,61	694.650,15	Sintética
4.1.1.00.000	MERCADO INTERNO/EXTERNO	1.650.529,32	10.046.440,44	11.002.319,61	694.650,15	Sintética
4.1.1.01.000	VENDAS DE PRODUTOS MERC.INT./EXT.	1.650.529,32	10.046.440,44	11.002.319,61	694.650,15	Sintética
4.1.1.01.100	VENDAS DE PRODUTOS MERC.INT./EXT.	-11.948.155,52	0	11.002.319,61	-22.950.475,13	Sintética
4.1.1.01.102	Acucar Mercado Externo	-11.948.155,52	0	11.002.319,61	-22.950.475,13	Analítica
4.1.1.01.200	IMPOSTOS INCIDENTES S/VENDAS	46.519,50	0	0	46.519,50	Sintética
4.1.1.01.201	Cofins	36.379,83	0	0	36.379,83	Analítica
4.1.1.01.202	Pis	7.898,25	0	0	7.898,25	Analítica
4.1.1.01.209	FAI - Fundo Estad Apoio Industrialização	2.241,42	0	0	2.241,42	Analítica
4.1.1.01.300	DESPEAS C/VENDAS	3.176.382,18	905.821,51	0	4.082.203,69	Sintética
4.1.1.01.301	Comissoes / Corretagens e Servicos	104.451,89	6.230,80	0	110.682,69	Analítica
4.1.1.01.302	Fretes e Carretos - Acucar	2.322.703,56	542.696,65	0	2.865.400,21	Analítica
4.1.1.01.303	Custo Elevacao Acucar	344.242,27	353.104,11	0	697.346,38	Analítica
4.1.1.01.307	Quebra de Açucar	385.444,82	0	0	385.444,82	Analítica
4.1.1.01.308	Serviços Profissionais - Juridica	1.690,14	3.789,95	0	5.480,09	Analítica
4.1.1.01.310	Estadia/Terminal	17.849,50	0	0	17.849,50	Analítica
4.1.1.01.400	CUSTOS DOS PRODUTOS VENDIDOS	10.375.783,16	9.140.618,93	0	19.516.402,09	Sintética
4.1.1.01.401	Acucar VHP	10.375.783,16	9.140.618,93	0	19.516.402,09	Analítica
4.2.0.00.000	COMERCIALIZACAO DE ALCOOL	-1.500.925,79	10.498.499,56	11.778.618,90	-2.781.045,13	Sintética
4.2.1.00.000	MERCADO INTERNO/EXTERNO	-1.500.925,79	10.498.499,56	11.778.618,90	-2.781.045,13	Sintética
4.2.1.01.000	RECEITA BRUTA DE VENDA	-1.500.925,79	10.498.499,56	11.778.618,90	-2.781.045,13	Sintética
4.2.1.01.100	RECEITA BRUTA DE VENDA	-38.989.346,48	0	10.718.534,76	-49.707.881,24	Sintética
4.2.1.01.101	Alcool Hidr.Carburante Merc.Int.	-38.989.346,48	0	10.718.534,76	-49.707.881,24	Analítica
4.2.1.01.200	IMPOSTOS INCIDENTES S/VENDAS	3.912.342,87	2.110.506,27	1.050.725,40	4.972.123,74	Sintética
4.2.1.01.201	Cofins	2.246.745,82	658.952,84	0	2.905.698,66	Analítica
4.2.1.01.202	Pis	488.474,06	143.287,95	0	631.762,01	Analítica
4.2.1.01.203	Icms	1.177.122,99	1.308.265,48	1.050.725,40	1.434.663,07	Analítica
4.2.1.01.300	DESPEAS C/VENDAS	2.243.600,90	1.168.386,96	9.358,74	3.402.629,12	Sintética
4.2.1.01.301	Comissoes / Corretagens	1.455,20	3.217,81	0	4.673,01	Analítica
4.2.1.01.302	Fretes e Carretos - Alcool	2.179.388,96	1.157.455,87	0	3.336.844,83	Analítica
4.2.1.01.305	Quebra de Alcool	60.147,09	7.713,28	9.358,74	58.501,63	Analítica
4.2.1.01.308	Estadia	2.609,65	0	0	2.609,65	Analítica
4.2.1.01.400	CUSTO DOS PRODUTOS VENDIDOS	31.332.476,92	7.219.606,33	0	38.552.083,25	Sintética
4.2.1.01.401	Alcool Hidratado	32.466.886,04	7.219.606,33	0	39.686.492,37	Analítica
4.2.1.01.409	Recuperação Créditos Reintegra	-1.134.409,12	0	0	-1.134.409,12	Analítica

4.3.0.00.000	COMERCIALIZACAO DE SUB-PRODUTOS	-1.134.215,29	44.954,22	226.341,42	-1.315.602,49	Sintética
4.3.1.00.000	VENDAS DE SUB-PRODUTOS	-1.134.215,29	44.954,22	226.341,42	-1.315.602,49	Sintética
4.3.1.01.000	RECEITA BRUTA DE VENDA	-1.134.215,29	44.954,22	226.341,42	-1.315.602,49	Sintética
4.3.1.01.100	RECEITA BRUTA DE VENDA	-1.278.867,42	0	201.759,27	-1.480.626,69	Sintética
4.3.1.01.101	Bagaco de Cana	-1.245.929,98	0	168.330,70	-1.414.260,68	Analítica
4.3.1.01.103	Oleo Fusel	-32.937,44	0	33.428,57	-66.366,01	Analítica
4.3.1.01.200	IMPOSTOS INCIDENTES S/VENDAS	141.766,32	42.220,05	24.582,15	159.404,22	Sintética
4.3.1.01.201	Cofins	97.002,34	15.102,72	0	112.105,06	Analítica
4.3.1.01.202	Pis	21.059,71	3.278,91	0	24.338,62	Analítica
4.3.1.01.203	Icms	20.709,96	20.799,46	24.582,15	16.927,27	Analítica
4.3.1.01.204	Ipi	2.994,31	3.038,96	0	6.033,27	Analítica
4.3.1.01.400	CUSTO DAS VENDAS SUB PRODUTOS	2.885,81	2.734,17	0	5.619,98	Sintética
4.3.1.01.403	Oleo Fusel	2.885,81	2.734,17	0	5.619,98	Analítica
4.5.0.00.000	RECEITA DE ALMOXARIFADO	-443.322,86	51.008,19	168.530,61	-560.845,28	Sintética
4.5.1.00.000	VENDA DE ESTOQUES DE ALMOXARIFADO	-443.322,86	51.008,19	168.530,61	-560.845,28	Sintética
4.5.1.01.000	RECEITA BRUTA DE VENDA	-443.322,86	51.008,19	168.530,61	-560.845,28	Sintética
4.5.1.01.100	RECEITA BRUTA DE VENDA	-617.083,40	0	166.562,49	-783.645,89	Sintética
4.5.1.01.101	Sucatas	-51.813,60	0	16.558,50	-68.372,10	Analítica
4.5.1.01.105	Materiais de Almoarifado	-409.511,70	0	108.277,40	-517.789,10	Analítica
4.5.1.01.107	Alcool Posto	-154.789,10	0	39.756,59	-194.545,69	Analítica
4.5.1.01.108	Residuos Industriais	-969	0	1.970,00	-2.939,00	Analítica
4.5.1.01.200	IMPOSTOS INCIDENTES S/VENDAS	107.198,69	29.706,67	1.968,12	134.937,24	Sintética
4.5.1.01.201	Cofins	10.657,61	3.067,01	0	13.724,62	Analítica
4.5.1.01.202	Pis	2.315,49	666,36	0	2.981,85	Analítica
4.5.1.01.203	Icms	94.181,94	25.973,30	1.968,12	118.187,12	Analítica
4.5.1.01.204	Ipi	43,65	0	0	43,65	Analítica
4.5.1.01.400	CUSTOS DAS VENDAS ALMOXARIFADO	66.561,85	21.301,52	0	87.863,37	Sintética
4.5.1.01.408	Materiais de Almoarifado	66.561,85	21.301,52	0	87.863,37	Analítica
4.9.0.00.000	TRANSFERENCIA P/ APURACÃO DO RESULTADO	1.427.934,62	2.534.908,13	0	3.962.842,75	Sintética
4.9.1.00.000	TRANSFERENCIA P/ APURACÃO DO RESULTADO	1.427.934,62	2.534.908,13	0	3.962.842,75	Sintética
4.9.1.01.000	TRANSFERENCIA P/ APURACÃO DO RESULTADO	1.427.934,62	2.534.908,13	0	3.962.842,75	Sintética
4.9.1.01.100	TRANSFERENCIA P/ APURACÃO DO RESULTADO	1.427.934,62	2.534.908,13	0	3.962.842,75	Sintética
4.9.1.01.199	Transferencia p/ Apuração do Resultado	1.427.934,62	2.534.908,13	0	3.962.842,75	Analítica
5.0.0.00.000	COMPENSAÇOES ATIVAS	-5.716.452,37	0	93.362,15	-5.809.814,52	Sintética
5.1.0.00.000	CONTAS DE COMPENSACAO	-5.716.452,37	0	93.362,15	-5.809.814,52	Sintética
5.1.1.00.000	CONTRATOS E EMPENHOS	-5.716.452,37	0	93.362,15	-5.809.814,52	Sintética
5.1.1.01.000	COMPRAS	-5.716.452,37	0	93.362,15	-5.809.814,52	Sintética
5.1.1.01.200	EMPRESTIMOS	897.427,16	0	35.020,00	862.407,16	Sintética
5.1.1.01.201	Emprestimos de Equipamentos	852.590,90	0	35.000,00	817.590,90	Analítica
5.1.1.01.202	Emprestimos de Vasilhames	47.840,00	0	20	47.820,00	Analítica
5.1.1.01.204	Retorno Merc Utiliz na Industria	-3.003,74	0	0	-3.003,74	Analítica
5.1.1.01.400	REMESSAS DE MERCADORIAS	-5.917.894,73	0	58.342,15	-5.976.236,88	Sintética
5.1.1.01.401	Remessas P/Conserto Diversos	2.079.486,59	0	56.038,00	2.023.448,59	Analítica
5.1.1.01.402	Remessa De Bem Contr Comodato	-2.050.701,54	0	0	-2.050.701,54	Analítica
5.1.1.01.403	Remessa De Amostra Gratis	-21.654,04	0	0	-21.654,04	Analítica
5.1.1.01.404	Remessa De Bonificação/Doação	-3.124,16	0	0	-3.124,16	Analítica
5.1.1.01.405	Simple Remessa	-5.504.581,52	0	2.304,15	-5.506.885,67	Analítica
5.1.1.01.406	Remessa P/Conta e Ordem	-286.465,35	0	0	-286.465,35	Analítica
5.1.1.01.407	Remessa Em Consignação	-130.854,71	0	0	-130.854,71	Analítica
5.1.1.01.500	EQUIPAMENTOS EM DEMONSTRACAO	1.840,00	0	0	1.840,00	Sintética
5.1.1.01.501	Equipamentos Em Demonstração	1.840,00	0	0	1.840,00	Analítica
5.1.1.01.700	LOCACAO DE EQUIPAMENTOS	-697.824,80	0	0	-697.824,80	Sintética
5.1.1.01.701	Remessa P/Locação	-697.824,80	0	0	-697.824,80	Analítica
6.0.0.00.000	COMPENSAÇOES PASSIVAS	5.716.452,37	134.807,23	41.445,08	5.809.814,52	Sintética
6.1.0.00.000	CONTAS DE COMPENSACAO	5.716.452,37	134.807,23	41.445,08	5.809.814,52	Sintética
6.1.1.00.000	CONTRATOS E EMPENHOS	5.716.452,37	134.807,23	41.445,08	5.809.814,52	Sintética
6.1.1.01.000	COMPRAS	5.716.452,37	134.807,23	41.445,08	5.809.814,52	Sintética
6.1.1.01.200	EMPRESTIMOS	-897.427,16	35.020,00	0	-862.407,16	Sintética
6.1.1.01.201	Emprestimos de Equipamentos	-852.590,90	35.000,00	0	-817.590,90	Analítica
6.1.1.01.202	Emprestimos de Vasilhames	-47.840,00	20	0	-47.820,00	Analítica
6.1.1.01.204	Retorno Merc Utiliz Na Industria	3.003,74	0	0	3.003,74	Analítica
6.1.1.01.400	REMESSAS DE MERCADORIAS	5.917.894,73	58.342,15	0	5.976.236,88	Sintética
6.1.1.01.401	Remessas P/Consertos Diversos	-2.079.486,59	56.038,00	0	-2.023.448,59	Analítica
6.1.1.01.402	Remessa De Bem Contr Comodato	2.050.701,54	0	0	2.050.701,54	Analítica
6.1.1.01.403	Remessa De Amostra Gratis	21.654,04	0	0	21.654,04	Analítica
6.1.1.01.404	Remessa De Bonificação/Doação	3.124,16	0	0	3.124,16	Analítica
6.1.1.01.405	Simple Remessa	5.504.581,52	2.304,15	0	5.506.885,67	Analítica
6.1.1.01.406	Remessa P/Conta e Ordem	286.465,35	0	0	286.465,35	Analítica
6.1.1.01.407	Remessa Em Consignação	130.854,71	0	0	130.854,71	Analítica
6.1.1.01.500	EQUIPAMENTOS EM DEMONSTRACAO	-1.840,00	0	0	-1.840,00	Sintética
6.1.1.01.501	Equipamentos Em Demonstração	-1.840,00	0	0	-1.840,00	Analítica
6.1.1.01.700	LOCACAO DE EQUIPAMENTOS	697.824,80	41.445,08	41.445,08	697.824,80	Sintética
6.1.1.01.701	Remessa P/Locação	697.824,80	41.445,08	41.445,08	697.824,80	Analítica
8.0.0.00.000	RESULTADO BRUTO DO PERIODO	0	5.774.327,64	5.774.327,64	0	Sintética
8.1.0.00.000	PROVISÃO PARA IRPJ E CSLL	-2.189.849,74	0	2.011,06	-2.191.860,80	Sintética
8.1.1.00.000	PROVISÃO PARA IRPJ/CSLL	-2.189.849,74	0	2.011,06	-2.191.860,80	Sintética
8.1.1.01.000	PROVISÃO PARA IRPJ/CSLL	-2.189.849,74	0	2.011,06	-2.191.860,80	Sintética
8.1.1.01.100	PROVISÃO PARA IRPJ/CSLL	-2.189.849,74	0	2.011,06	-2.191.860,80	Sintética
8.1.1.01.101	Provisão para IRPJ corrente	-1.971.877,92	0	0	-1.971.877,92	Analítica
8.1.1.01.102	Provisão para CSLL corrente	-588.635,22	0	0	-588.635,22	Analítica

8.1.1.01.104	Provisão IRPJ Diferidos	272.546,59	0	1.478,72	271.067,87	Analítica
8.1.1.01.105	Provisão CSLL Diferidos	98.116,81	0	532,34	97.584,47	Analítica
8.2.0.00.000	APURAÇÃO DO RESULTADO	2.189.849,74	5.774.327,64	5.772.316,58	2.191.860,80	Sintética
8.2.1.00.000	APURAÇÃO DO RESULTADO	2.189.849,74	5.774.327,64	5.772.316,58	2.191.860,80	Sintética
8.2.1.01.000	APURAÇÃO DO RESULTADO	2.189.849,74	5.774.327,64	5.772.316,58	2.191.860,80	Sintética
8.2.1.01.100	APURAÇÃO DO RESULTADO	2.189.849,74	5.774.327,64	5.772.316,58	2.191.860,80	Sintética
8.2.1.01.101	Apuração do Resultado Bruto	5.643.575,99	3.971.924,67	5.149.699,66	4.465.801,00	Analítica
8.2.1.01.102	Apuração do Resultado Líquido exercício	-3.453.726,25	1.802.402,97	622.616,92	-2.273.940,20	Analítica
9.0.0.00.000	TRANSITORIAS	0	52.844.605,00	52.844.605,00	0	Sintética
9.1.0.00.000	TRANSITORIAS	0	52.844.605,00	52.844.605,00	0	Sintética
9.1.1.00.000	TRANSITORIAS	0	52.844.605,00	52.844.605,00	0	Sintética
9.1.1.01.000	TRANSITORIAS	0	52.844.605,00	52.844.605,00	0	Sintética
9.1.1.01.100	TRANSITORIAS	0	52.844.605,00	52.844.605,00	0	Sintética
9.1.1.01.101	Transitoria de Fornecedores	0	15.891.954,74	15.891.954,74	0	Analítica
9.1.1.01.102	Transitoria de Substituição	0	725.717,55	725.717,55	0	Analítica
9.1.1.01.103	Transitoria de Impostos	0	104.680,71	104.680,71	0	Analítica
9.1.1.01.105	Transitoria do Contas a Pagar	0	505.928,41	505.928,41	0	Analítica
9.1.1.01.106	Transitoria de Inss-Folha Pgto	0	304.599,28	304.599,28	0	Analítica
9.1.1.01.107	Transitoria de Irrf-Folha Pgto	0	84.254,27	84.254,27	0	Analítica
9.1.1.01.108	Transitoria de Fgts-Folha Pagto	0	129.470,40	129.470,40	0	Analítica
9.1.1.01.110	Transitoria de Clientes (Rec.Vendas)	0	22.389.176,13	22.389.176,13	0	Analítica
9.1.1.01.111	Transitoria de IPI	0	5.312,00	5.312,00	0	Analítica
9.1.1.01.112	Transitoria de ICMS	0	1.344.514,48	1.344.514,48	0	Analítica
9.1.1.01.113	Transitoria de Pis	0	147.233,22	147.233,22	0	Analítica
9.1.1.01.115	Transitoria de Cofins	0	677.122,57	677.122,57	0	Analítica
9.1.1.01.116	Transitoria Devolução Clientes	0	808,5	808,5	0	Analítica
9.1.1.01.117	Transitoria de Transferencia	0	3.186.300,00	3.186.300,00	0	Analítica
9.1.1.01.122	Transitoria de Imobilizado	0	620.730,45	620.730,45	0	Analítica
9.1.1.01.123	Transitoria de Mutuo	0	3.091.547,50	3.091.547,50	0	Analítica
9.1.1.01.124	Transitoria de Fornecedores de Cana	0	1.949.464,66	1.949.464,66	0	Analítica
9.1.1.01.125	Transitoria de Sindicato Fopaz	0	2.858,83	2.858,83	0	Analítica
9.1.1.01.130	Transitoria de Acerto ACR	0	107.885,24	107.885,24	0	Analítica
9.1.1.01.133	Transitoria Pensão Alim.-Folha Pgto	0	8.648,45	8.648,45	0	Analítica
9.1.1.01.135	Transitória de Banco	0	3.347,92	3.347,92	0	Analítica
9.1.1.01.136	Transitoria de emprestimo funcionarios	0	1.109,67	1.109,67	0	Analítica
9.1.1.01.143	Transitoria de entressafra Industrial	0	176,73	176,73	0	Analítica
9.1.1.01.144	Transitoria transferencia-Posto	0	12.898,53	12.898,53	0	Analítica
9.1.1.01.145	Transitoria Depreciacao Entressafra	0	1.548.864,76	1.548.864,76	0	Analítica
Total de Débitos			374.774.126,95			
Total de Créditos				374.774.126,95		
ATIVO		194.118.701,55			193.180.291,44	
PASSIVO		194.118.701,55			193.180.291,44	
DESPEASAS		4.953.932,02			7.020.427,21	
RECEITAS		4.953.932,02			7.020.427,21	
COMP-ATI		5.716.452,37			5.809.814,52	
COMP-PAS		5.716.452,37			5.809.814,52	
RESULTAD		0			0	
TRANS-PA		0			0	
Lucros e Perdas		0			0	
ATIVO/PASSIVO/COMP-ATI/COMP-PAS/TRANS-PA		0			0	


**Demonstrações financeiras
em 31 de agosto de 2017
(Em reais mil)**

Unialco S/A - Álcool e Açúcar - Em Recuperação Judicial
CNPJ. 44.984.490/0004-26

Ativo

Alcoovale


Caixa e equivalentes de caixa	186
Contas a receber de clientes	1.112
Estoques	24.594
Adiantamento a fornecedores e outras contas	66.554
Impostos a recuperar	2.563
Ativo fiscal corrente	2.707
Dividendos a receber	0
Outros créditos	297
	<hr/>
	98.013
	<hr/>
Não circulante	
Empréstimos e mútuos	26.426
Impostos a recuperar	63
Ativo fiscal diferido	1.135
Depósitos judiciais e outros	19
Outros créditos	0
Investimentos	10.544
Ativo Biológico	0
Imobilizado	56.980
Intangível	0
Adto Para Futura Redução de Capital	0
AFAC - Adto para futuro aumento de Capital	0
	<hr/>
	95.167
	<hr/>
Total do ativo	193.180


Manoel B. da Silva - Contador
CRC-SP 138.985/O-0

**Demonstrações financeiras
em 31 de agosto de 2017
(Em reais mil)
Passivo**

Unialco S/A - Álcool e Açúcar - Em Recuperação Judicial
CNPJ. 44.984.490/0004-26

	Alcoovale
Circulante	
Fornecedores	16.479
Empréstimos e financiamentos	94
Salários e férias a pagar	2.507
Impostos e contribuições a recolher	12.735
Impostos correntes	2.440
Parcelamento - Lei 11.941/2009	65
Parcelamento - Refis da Copa	332
Impostos e contribuições parcelados	5.848
Adiantamentos de clientes	13.455
Outras obrigações	763
Dividendos propostos e a pagar	2.885
Outras contas a Pagar REFIS	26.850
	<hr/>
	84.453
Não circulante	
Fornecedores	0
Empréstimos e financiamentos	0
Parcelamento - Lei 11.941/2009	1.351
Parcelamento - Refis da Copa	11.592
Impostos e contribuições parcelados	4.311
Outras obrigações	0
Provisões	163
Empréstimos e mútuos	0
Passivo fiscal diferido	7.404
Provisão para perdas em investimentos	0
Adto para Futuro Aumento de Capital	0
Adiantamento para futuro redução de capital	0
	<hr/>
	24.821
Patrimônio líquido	
Capital social subscrito	32.311
Capital a integralizar	0
Capital subscrito e integralizado	32.311
Reserva de capital	0
Reserva de lucros	40.725
Reservas de reavaliação	-13.974
Ajuste de avaliação patrimonial	12.314
Adiantamento para futuro aumento de capital	0
Lucros acumulados	12.530
	<hr/>
Participações de controladores	83.906
Participações de não controladores	0
Total do passivo e patrimônio líquido	193.180
	<hr/> <hr/>
	0



Manoel B. da Silva - Contador
 CRC-SP 138.985/O-0

Este documento é cópia do original, assinado digitalmente por FERNANDO FERREIRA CASTELLANI e Tribunal de Justiça do Estado de São Paulo, protocolado em 30/10/2017 às 10:40, sob o número WGRP17700243328. Para conferir o original, acesse o site <https://esaj.tjsp.jus.br/pastadigital/pg/abrirConferenciaDocumento.do>, informe o processo 1000781-11.2015.8.26.0218 e código rLCSHp41.

**Demonstrações financeiras
em 31 de agosto de 2017
(Em reais mil)**

Unialco S/A - Álcool e Açúcar - Em Recuperação Judicial
CNPJ. 44.984.490/0004-26

Demonstrações de resultados	Alcoovale
Receita operacional bruta	
Venda de produtos	74.923
Deduções	
Devoluções	0
Impostos e taxas faturados	-5.313
Venda de produtos	69.610
Custos dos produtos vendidos	-58.162
Atribuição do valor justo ao ativo biológico	0
Lucro bruto	11.448
Despesas com vendas	-7.490
Despesas gerais e administrativas	-5.355
Despesas Tributárias	-1.439
Outras (despesas) receitas operacionais, líquidas	-1.547
Resultado da equivalência patrimonial	410
Resultado antes das receitas (despesas) financeira	-3.973
Receitas financeiras	1.110
Despesas financeiras	-1.746
Variação Cambial líquida	143
Receitas (despesas) financeiras líquidas	-493
Resultado antes dos impostos	-4.466
Imposto de renda e contribuição social corrente	2.561
Imposto de renda e contribuição social diferido	-369
Resultado líquido do exercício das operações em c	-2.274
Operações descontinuadas	
Lucro (prejuízo) das operações descontinuadas	0
Resultado do exercício	-2.274
Resultados atribuível aos:	
Acionistas controladores	-2.274
Acionistas não controladores	0
Resultado do exercício	-2.274


Manoel B. da Silva - Contador
CRC-SP 138.985/O-0

FATURAMENTO

ALCOOLVALE AGRICOLA

PRODUTO		08/2017	09/2017	10/2017	11/2017	12/2017
SUCATA	R\$	554,00	-	-	-	-
CANA DE AÇUCAR	R\$	10.423.083,83	-	-	-	-
	Ton.	146.004,06	-	-	-	-
	R\$/Ton.	71,39	-	-	-	-
MATERIAIS DE ALMOXARIFADO	R\$	1.629.667,46	-	-	-	-
TOTAL	R\$	12.053.305,29	-	-	-	-
	UNICOP'S	-	-	-	-	-
	R\$/UNICOP'S	-	-	-	-	-
Ton. Cana SF 17/18	Ton.	-	-	-	-	-

ALCOOLVALE S/A ALCOOL E AÇUCAR
MOVIMENTAÇÃO DOS TRIBUTOS EM R\$
Período 01/08/2017 a 31/08/2017

Conta Contábil	Trabalho Contábil	Saldo Inicial	Pagamento	Parcelamento	Baixa PERDCOMP	Atualização Multa	Atualização Juros	Implantação Titulo	TRF LP/CP	Saldo Final	Saldo Balancete	Conferência
2.1.1.06.057	Fundusul a pagar	-1.707.727,42	139.905,90	0,00	0,00	1.510,06	-22,20	-242.137,04	0,00	-274.490,82	-274.490,82	0,00
2.1.1.06.101	lms a Recolher	-1.560.476,80	477.739,29	0,00	0,00	0,00	0,00	-340.598,10	0,00	-1.413.335,61	-1.413.335,61	0,00
2.1.1.06.104	Pis a Recolher	-160.731,77	0,00	0,00	160.732,49	0,00	0,00	-100.950,97	0,00	-100.950,25	-100.950,25	0,00
2.1.1.06.105	Cofins a Recolher	-938.025,80	0,00	0,00	938.028,88	0,00	0,00	-467.806,31	0,00	-467.853,23	-467.853,23	0,00
2.1.1.06.106	RRF a Recolher	-939.130,79	0,00	0,00	46.005,14	0,00	-4.572,71	-48.753,40	0,00	-358.475,34	-358.475,34	0,00
2.1.1.06.107	Irr a Recolher	-23.088,33	23.203,87	0,00	0,00	0,00	0,00	-24.607,26	0,00	-24.491,72	-24.491,72	0,00
2.1.1.06.112	Irr a Recolher	-1.586.712,04	0,00	0,00	0,00	-49.985,76	-10.431,87	0,00	0,00	-1.647.129,67	-1.647.129,67	0,00
2.1.1.06.113	Contrib Social s/Lucro a Recolher	-773.354,48	0,00	0,00	0,00	-9.908,82	-5.127,32	0,00	0,00	-793.358,62	-793.358,62	0,00
2.1.1.06.119	FAI a recolher - Fundo Apoio Industrial	-409,98	409,98	0,00	0,00	0,00	0,00	0,00	0,00	0,00	0,00	0,00
2.1.1.06.128	IRPJ - Imposto s/ operações financeiras	-7.864.069,48	0,00	0,00	0,00	156.456,53	-203.252,85	-16.800,22	0,00	-7.927.666,82	-7.927.666,82	0,00
2.1.1.06.159	FRTS Parcelamento QP	-72.363,50	0,00	0,00	0,00	0,00	0,00	-72.363,50	0,00	-72.363,50	-72.363,50	0,00
2.1.1.06.201	Irrs a Recolher	-889.120,65	2.324,08	0,00	0,00	-25.780,48	-6.284,95	-299.177,93	0,00	-1.219.039,93	-1.219.039,93	0,00
2.1.1.06.202	Figs a Recolher	0,00	62.135,79	0,00	0,00	0,00	0,00	-129.470,40	0,00	-67.334,61	-67.334,61	0,00
2.1.1.06.203	Funnulral a Recolher	-419.917,66	0,00	0,00	0,00	0,00	-1.526,29	-39.294,79	0,00	-460.738,74	-460.738,74	0,00
2.1.1.06.204	Contrib. Sindical e Assist. a Recolher	-1.380,43	1.380,43	0,00	0,00	0,00	0,00	-1.478,40	0,00	-1.478,40	-1.478,40	0,00
2.1.1.06.207	Irrs a Recolher Terceiros	-29.821,98	0,00	0,00	0,00	-720,12	-49,15	-21.431,88	0,00	-51.822,93	-51.822,93	0,00
2.1.1.06.211	Retenção Trib. Federais Lei 10833/03	-370.074,86	0,00	0,00	9.443,71	0,00	0,00	-7.579,19	0,00	-368.210,34	-368.210,34	0,00
2.1.1.06.213	Refis II - lei 11.941/09	-195.152,13	0,00	0,00	0,00	0,00	0,00	129.812,16	0,00	-65.339,97	-65.339,97	0,00
2.1.1.06.269	Refis da Copa - lei 12996/14	-990.304,21	82.033,63	0,00	0,00	0,00	-93.739,54	0,00	669.966,09	-332.044,03	-332.044,03	0,00
2.1.1.06.284	Paric. Fundusul	-237.417,48	19.784,79	0,00	0,00	0,00	0,00	-19.784,79	-237.417,48	-237.417,48	-237.417,48	0,00
2.1.1.06.294	Paric. ICMS PPD 12015	-224.258,64	18.688,22	0,00	0,00	0,00	0,00	-18.688,22	-224.258,64	-224.258,64	-224.258,64	0,00
2.1.1.06.295	Paric. ICMS PPD 10092/2014	-518.883,00	43.240,25	0,00	0,00	0,00	0,00	-43.240,25	-518.883,00	-518.883,00	-518.883,00	0,00
2.1.1.06.310	Paric. PPD 10119/2015	-323.154,92	16.567,48	0,00	0,00	0,00	0,00	0,00	-16.567,44	-16.567,44	-16.567,44	0,00
2.1.1.06.312	Paric. ICMS ppd 10080/2015	-428.153,76	35.679,48	0,00	0,00	0,00	0,00	-35.679,48	-428.153,76	-428.153,76	-428.153,76	0,00
2.1.1.06.329	Paric. Geral RJ	-2.999.384,49	0,00	1.756.263,60	0,00	1.203.120,89	0,00	0,00	0,00	-0,00	-0,00	0,00
2.1.1.06.332	ANM geral a pagar	0,00	44.739,41	0,00	0,00	0,00	0,00	0,00	0,00	44.739,41	44.739,41	0,00
2.1.1.06.334	PRT - Programa Regul. Tributária	0,00	1.432.324,94	-7.878.963,19	0,00	-135.045,25	-651.899,95	0,00	2.884.402,63	-4.350.180,82	-4.350.180,82	0,00
2.2.1.01.267	Refis da Copa lei 12666/14	-10.891.806,77	0,00	0,00	0,00	0,00	0,00	669.966,09	-11.591.902,86	-11.591.902,86	-11.591.902,86	0,00
2.2.1.01.371	Parcelamento fundusul LP	-79.138,82	0,00	0,00	0,00	0,00	0,00	19.784,79	-59.354,03	-59.354,03	-59.354,03	0,00
2.2.1.01.383	Paric. ICMS PPD 012015	-149.805,99	0,00	0,00	0,00	0,00	0,00	19.688,22	-130.817,77	-130.817,77	-130.817,77	0,00
2.2.1.01.385	Paric. ICMS PPD 10020/2014	-245.922,02	0,00	0,00	0,00	0,00	0,00	43.240,25	-302.681,77	-302.681,77	-302.681,77	0,00
2.2.1.01.391	Paric. ICMS ppd 10080/2015	-535.192,06	0,00	0,00	0,00	0,00	0,00	35.679,48	-499.512,58	-499.512,58	-499.512,58	0,00
2.2.1.01.408	Paric. Geral RJ	-32.298.824,38	0,00	32.298.824,38	0,00	0,00	0,00	0,00	0,00	0,00	0,00	0,00
2.2.1.01.411	PRT - Programa Regul. Tributária	0,00	0,00	0,00	0,00	0,00	0,00	-2.884.402,63	-2.884.402,63	-2.884.402,63	-2.884.402,63	0,00
2.2.1.02.136	Figs parcelamento	-433.079,76	3.743,07	0,00	0,00	0,00	-4.613,59	-0,00	0,00	-433.950,26	-433.950,26	0,00
2.2.1.02.223	Paric. lei 11.941/09 Refis II	-1.231.417,69	16.180,46	0,00	0,00	0,00	-6.290,47	-129.812,16	0,00	-1.351.339,66	-1.351.339,66	0,00
		-66.796.461,28	2.420.096,07	26.130.385,38	1.154.218,22	-54.517,14	211.310,21	-1.740.035,89	0,00	-38.675.018,43	-38.675.018,43	-0,00

L W Sugar Participações S/A.

**RELATÓRIO MENSAL
RECUPERAÇÃO JUDICIAL**

Agosto 2017

1. Estrutura Societária

LW – SUGAR PARTICIPAÇÕES S.A.		
CNPJ/MF nº 09.160.481/0001-77		
Capital Social – R\$ 59.685.067,03		
Acionistas:	Nº de Ações	Percentual
- Luiz Guilherme Zancaner	2.819.766	- 68,5%
- Walter Henrique Zancaner Filho	1.293.530	- 31,5%
TOTAL	4.113.296	100%

1.1. Relação de estabelecimentos e filiais.

Com sede na Rua Seis de Junho, nº380, Sala A, Centro, na cidade e comarca de Guararapes, Estado de São Paulo. Mantida exclusivamente para fins fiscais e societários.

2. Empregados e colaboradores e estrutura organizacional

Estrutura organizacional –

LW – SUGAR PARTICIPAÇÕES S.A.
Diretoria:
- Luiz Guilherme Zancaner
- Walter Henrique Zancaner Filho

3. Clientes e pedidos em carteira – desempenho operacional sintético

Não há faturamento de atividade mercantil, industrial e de serviços.

4. Dados econômicos e contábeis

O exercício social da empresa é de 12 meses iniciado-se em 01/abril com termino em 31/março do ano seguinte.

4.1. Abertura de receita por unidade de negócio, por tipo de produto e por unidade produtiva.

Não há faturamento de atividade mercantil, industrial e de serviços.

4.2. Atividade operacional – estratégias

Objetivo Social:-

A sociedade tem por objeto social a participação e administração em outros negócios e sociedades, participação em investimentos de qualquer natureza, na condição de quotista ou acionista, podendo ainda, participar todos os atos similares que foram inerentes ao objeto social.

4.3. Dados contábeis mensais

A) Profissionais responsáveis

- Contabilidade

Contador – João Braga – Escritorio Vanguarda.

Email: contagro.vilson@terra.com.br

B) Balanço Patrimonial e DRE

Em anexo.

E) Tributos

Não existem parcelamentos de impostos em atraso, e a tributação sujeita a empresa se restringe á INSS sobre Pro-labore e taxas de funcionamento.

Demonstração do Resultado do Exercício


CNPJ: 09.160.481/0001-77

LW SUGAR PARTICIPACOES S/A

Período: 01/01/2017 a 31/08/2017

(-) Despesas Administrativas	3.200,00 D
PRO LABORE	640,00 D
INSS	
Total:	3.840,00 D
(-) Despesas Financeiras	365,80 D
DESpesas BANCARIAS	
Total:	365,80 D
(-) Despesas Gerais	5.200,00 D
ALUGUEIS	3.200,00 D
HONORARIOS PROFISSIONAIS CONTABEIS	1.769,98 D
ENERGIA ELETRICA	1.147,43 D
SERVICOS ARQUIVAMENTO ATA	202,95 D
IMPOSTOS/TAXAS MUNICIPAIS	
Total:	11.520,36 D
15.726,16 D	
= Prejuizo Operacional	
(+) Outras Receitas	222.539.172,84 C
UNIALCO S/A - ALCOOL E ACUCAR	
Total:	222.539.172,84 C
(-) Outras Despesas	13.320.391,21 D
UNIALCO S/A - ALCOOL E ACUCAR	
Total:	13.320.391,21 D
= Lucro Contábil Líquido antes da Contribuição Social	209.203.055,47 C
= Lucro Contábil Líquido antes do Imposto de Renda	209.203.055,47 C
= Lucro	209.203.055,47 C
= Lucro Líquido do Período	209.203.055,47 C

GUARARAPES, 31 de agosto de 2017.


 TÉCNICO CONTABIL
 JOAO BRAGA
 TC CRC: 1SP070232/O-4

 DIRETOR
 WALTER HENRIQUE ZANCANER FILHO
 CPF: 010.373.068-05

Balanço Patrimonial

Página: 10041


LW SUGAR PARTICIPACOES S/A

CNPJ: 09.160.481/0001-77

Período : 01/01/2017 a 31/08/2017

ATIVO		51.631.365,34
ATIVO		3.748,40
ATIVO CIRCULANTE		3.748,40
DISPONIVEL		3.714,26
CAIXA GERAL		3.714,26
CAIXA		34,14
BANCO CONTA MOVIMENTO		34,14
BANCO BRADESCO S/A - AGENCIA 1738-8		
ATIVO PERMANENTE		51.627.616,94
INVESTIMENTOS		51.627.616,94
PARTICIPACAO EMPRESAS LIGADAS		1.191.225,80
UNIALCO S/A - ALCOOL E ACUCAR		47.157.019,43
AGIO DE INVESTIMENTOS - UNIALCO S/A		3.279.371,71
AJUSTE POR CONTA DE INVESTIMENTOS		
PASSIVO		51.631.365,34
PASSIVO		1.230.388,14
PASSIVO CIRCULANTE		1.228.858,14
EMPRESIMOS E FINANCIAMENTOS		1.228.858,14
TITULOS A PAGAR		1.228.858,14
OSWALDO DIACOPULOS - ESPOLIO		1.530,00
OBRIGACOES TRABALHISTA E PREVIDENCIARIAS		400,00
OBRIGACOES COM PESSOAL		400,00
PRO LABORE A PAGAR		80,00
OBRIGACOES PREVIDENCIARIAS		80,00
INSS A RECOLHER		1.050,00
CONTAS A PAGAR		650,00
ALUGUEIS A PAGAR		400,00
HONORARIOS A PAGAR		70.000,00
PASSIVO EXIGIVEL A LONGO PRAZO		70.000,00
EMPRESIMOS E FINANCIAMENTOS		70.000,00
EMPRESIMOS DE ACIONISTAS		35.000,00
LUIZ GUILHERME ZANCANER		35.000,00
WALTER HENRIQUE ZANCANER FILHO		
PATRIMONIO LIQUIDO		50.330.977,20
CAPITAL SOCIAL		59.685.067,03
CAPITAL SOCIAL SUBSCRITO E INTEGRALIZADO		59.685.067,03
CAPITAL SOCIAL INTEGRALIZADO		(9.354.089,83)
LUCROS OU PREJUIZOS ACUMULADOS		(9.354.089,83)
LUCROS OU PREJUIZOS ACUMULADOS		(218.557.145,30)
PREJUIZOS ACUMULADOS		221.328.435,89
LUCRO APURADO NO EXERCICIO		(12.125.380,42)
PREJUIZO APURADO NO EXERCICIO		

GUARARAPES, 31 de agosto de 2017.


TECNICO CONTABIL
JOAO BRAGA
TC CRC: 1SP070232/O-4

DIRETOR
WALTER HENRIQUE ZANCANER FILHO
CPF: 010.373.068-05

CONTADOR VANGUARDA SERVIÇOS TÉCNICOS CONTÁBILIS S/A LTDA

Balancete de Verificação

Página: 1

LW SUGAR PARTICIPACOES S/A

CNPJ: 09.160.481/0001-77

Período : 01/01/2017 a 31/08/2017

Conta Contabil	Descrição da Conta	Saldo Anterior	Débito	Crédito	Saldo Atual
1	ATIVO	48.352.719,79D	16.615.112,92	13.336.467,37	51.631.365,34 D
1.1	ATIVO CIRCULANTE	4.474,56D	15.350,00	16.076,16	3.748,40 D
1.1.01	DISPONIVEL	4.474,56D	15.350,00	16.076,16	3.748,40 D
1.1.01.01	CAIXA GERAL	4.424,62D	15.000,00	15.710,36	3.714,26 D
	1 CAIXA	4.424,62D	15.000,00	15.710,36	3.714,26 D
1.1.01.02	BANCO CONTA MOVIMENTO	49,94D	350,00	365,80	34,14 D
	3 BANCO BRADESCO S/A - AGENCIA 1738-8	49,94D	350,00	365,80	34,14 D
1.3	ATIVO PERMANENTE	48.348.245,23D	16.599.762,92	13.320.391,21	51.627.616,94 D
1.3.01	INVESTIMENTOS	48.348.245,23D	16.599.762,92	13.320.391,21	51.627.616,94 D
1.3.01.01	PARTICIPACAO EMPRESAS LIGADAS	48.348.245,23D	16.599.762,92	13.320.391,21	51.627.616,94 D
	8 UNIALCO S/A - ALCOOL E ACUCAR	1.191.225,80D	0,00	0,00	1.191.225,80 D
	9 AGIO DE INVESTIMENTOS - UNIALCO S/A	47.157.019,43D	0,00	0,00	47.157.019,43 D
	11 AJUSTE POR CONTA DE INVESTIMENTOS	0,00	16.599.762,92	13.320.391,21	3.279.371,71 D

Balancete de Verificação

Página: 2

LW SUGAR PARTICIPACOES S/A

CNPJ: 09.160.481/0001-77

Período : 01/01/2017 a 31/08/2017

Conta Contabil	Descrição da Conta	Saldo Anterior	Débito	Crédito	Saldo Atual
2	PASSIVO	48.352.719,79C	472.679.214,62	484.110.381,96	59.783.887,13 C
2.1	PASSIVO CIRCULANTE	1.230.388,14C	13.089,21	13.089,21	1.230.388,14 C
2.1.01	EMPRESTIMOS E FINANCIAMENTOS	1.228.858,14C	0,00	0,00	1.228.858,14 C
2.1.01.02	TÍTULOS A PAGAR	1.228.858,14C	0,00	0,00	1.228.858,14 C
	13 OSWALDO DIACOPULOS - ESPOLIO	1.228.858,14C	0,00	0,00	1.228.858,14 C
2.1.02	OBRIGACOES TRIBUTARIAS	0,00	49,21	49,21	0,00
2.1.02.01	IMPOSTOS E CONTRIBUICOES A RECOLHER	0,00	49,21	49,21	0,00
	43 I.R.R.F. A RECOLHER	0,00	12,00	12,00	0,00
	44 PIS/COFINS/C.S. RETIDO A RECOLHER	0,00	37,21	37,21	0,00
2.1.03	OBRIGACOES TRABALHISTA E	1.530,00C	13.040,00	13.040,00	1.530,00 C
2.1.03.01	OBRIGACOES COM PESSOAL	400,00C	3.200,00	3.200,00	400,00 C
	18 PRO LABORE A PAGAR	400,00C	3.200,00	3.200,00	400,00 C
2.1.03.02	OBRIGACOES PREVIDENCIARIAS	80,00C	640,00	640,00	80,00 C
	19 INSS A RECOLHER	80,00C	640,00	640,00	80,00 C
2.1.03.03	CONTAS A PAGAR	1.050,00C	9.200,00	9.200,00	1.050,00 C
	20 ALUGUEIS A PAGAR	650,00C	5.200,00	5.200,00	650,00 C
	62 HONORARIOS A PAGAR	400,00C	4.000,00	4.000,00	400,00 C
2.2	PASSIVO EXIGIVEL A LONGO PRAZO	205.994.409,92C	205.939.409,92	15.000,00	70.000,00 C
2.2.02	EMPRESTIMOS E FINANCIAMENTOS	55.000,00C	0,00	15.000,00	70.000,00 C
2.2.02.03	EMPRESTIMOS DE ACIONISTAS	55.000,00C	0,00	15.000,00	70.000,00 C
	48 LUIZ GUILHERME ZANCANER	27.500,00C	0,00	7.500,00	35.000,00 C
	49 WALTER HENRIQUE ZANCANER FILHO	27.500,00C	0,00	7.500,00	35.000,00 C
2.2.03	PERDAS EM INVESTIMENTOS	205.939.409,92C	205.939.409,92	0,00	0,00
2.2.03.01	PROVISAO PARA PERDAS EM INVESTIMENTOS	205.939.409,92C	205.939.409,92	0,00	0,00
	74 UNIALCO S/A - ALCOOL E ACUCAR	205.939.409,92C	205.939.409,92	0,00	0,00
2.3	PATRIMONIO LIQUIDO	158.872.078,27D	266.726.715,49	484.082.292,75	58.483.498,99 C
2.3.01	CAPITAL SOCIAL	59.685.067,03C	0,00	0,00	59.685.067,03 C
2.3.01.01	CAPITAL SOCIAL SUBSCRITO E	59.685.067,03C	0,00	0,00	59.685.067,03 C
	22 CAPITAL SOCIAL INTEGRALIZADO	59.685.067,03C	0,00	0,00	59.685.067,03 C
2.3.03	LUCROS OU PREJUIZOS ACUMULADOS	218.557.145,30D	266.726.715,49	484.082.292,75	1.201.568,04 D
2.3.03.01	LUCROS OU PREJUIZOS ACUMULADOS	218.557.145,30D	40.214.684,02	257.570.261,28	1.201.568,04 D
	25 PREJUIZOS ACUMULADOS	193.213.008,10D	25.344.137,20	0,00	218.557.145,30 D
	26 LUCRO APURADO NO EXERCICIO	10.897.688,19C	10.897.688,19	221.328.435,89	221.328.435,89 C
	76 PREJUIZO APURADO NO EXERCICIO	36.241.825,39D	3.972.858,63	36.241.825,39	3.972.858,63 D
2.3.03.02	APURACAO RESULTADO LIQUIDO DO	0,00	226.512.031,47	226.512.031,47	0,00
	75 RESULTADO DO EXERCICIO	0,00	226.512.031,47	226.512.031,47	0,00

Balancete de Verificação

Página: 3

LW SUGAR PARTICIPACOES S/A

CNPJ: 09.160.481/0001-77

Período : 01/01/2017 a 31/08/2017

Conta Contabil	Descrição da Conta	Saldo Anterior	Débito	Crédito	Saldo Atual
3	RESULTADO	0,00	235.859.929,85	227.711.431,66	8.148.498,19 D
3.1	FINANCEIRAS LIQUIDAS	0,00	365,80	249,94	115,86 D
3.1.01	FINANCEIRAS LIQUIDAS	0,00	365,80	249,94	115,86 D
3.1.01.02	OUTRAS DESPESAS FINANCEIRAS	0,00	365,80	249,94	115,86 D
	29- DESPESAS BANCARIAS	0,00	365,80	249,94	115,86 D
3.2	RECEITAS / DESPESAS NAO OPERACIONAIS	0,00	235.859.564,05	227.711.181,72	8.148.382,33 D
3.2.01	RESULTADO DE EQUIVALENCIA PATRIMONIAL	0,00	235.859.564,05	227.711.181,72	8.148.382,33 D
3.2.01.01	EQUIVALENCIA PATRIMONIAL NEGATIVA	0,00	13.320.391,21	5.172.008,88	8.148.382,33 D
	32 UNIALCO S/A - ALCOOL E ACUCAR	0,00	13.320.391,21	5.172.008,88	8.148.382,33 D
3.2.01.02	EQUIVALENCIA PATRIMONIAL POSITIVA	0,00	222.539.172,84	222.539.172,84	0,00
	34 UNIALCO S/A - ALCOOL E ACUCAR	0,00	222.539.172,84	222.539.172,84	0,00

Balancete de Verificação

LW SUGAR PARTICIPACOES S/A

CNPJ: 09.160.481/0001-77

Período : 01/01/2017 a 31/08/2017


Conta Contabil	Descrição da Conta	Saldo Anterior	Débito	Crédito	Saldo Atual
4	CUSTOS / DESPESAS	0,00	15.360,36	11.336,76	4.023,60 D
4.1	CONTAS DESPESAS	0,00	15.360,36	11.336,76	4.023,60 D
4.1.01	DESPESAS OPERACIONAIS	0,00	15.360,36	11.336,76	4.023,60 D
4.1.01.01	DESPESAS ADMINISTRATIVAS	0,00	3.840,00	2.880,00	960,00 D
36	PRO LABORE	0,00	3.200,00	2.400,00	800,00 D
37	INSS	0,00	640,00	480,00	160,00 D
4.1.01.02	DESPESAS GERAIS	0,00	11.317,41	8.253,81	3.063,60 D
38	ALUGUEIS	0,00	5.200,00	3.900,00	1.300,00 D
41	HONORARIOS PROFISSIONAIS CONTABEIS	0,00	3.200,00	2.400,00	800,00 D
70	ENERGIA ELETRICA	0,00	1.769,98	1.606,38	163,60 D
79	SERVICOS ARQUIVAMENTO ATA	0,00	1.147,43	347,43	800,00 D
4.1.01.04	DESPESAS FISCAIS	0,00	202,95	202,95	0,00
59	IMPOSTOS/TAXAS MUNICIPAIS	0,00	202,95	202,95	0,00

Ativo	48.352.719,79	16.615.112,92	13.336.467,37	51.631.365,34 D
Passivo	48.352.719,79	472.679.214,62	484.110.381,96	59.783.887,13 C
Receita	0,00	235.859.929,85	227.711.431,66	8.148.498,19 D
Despesa	0,00	15.360,36	11.336,76	4.023,60 D
Custos	0,00	0,00	0,00	0,00

8.152.521,79

Prejuízo

GUARARAPES, 31 de agosto de 2017.


 TÉCNICO CONTABIL
 JOAO BRAGA
 TC CRC: 1SP070232/O-4

DIRETOR
 WALTER HENRIQUE ZANCANER FILHO
 CPF: 010.373.068-05

BALANCETE DE VERIFICAÇÃO
 LW SUGAR PARTICIPACOES S/A
 Período: 01/01/2017 a 31/08/2017

Resumo

		Saldo anterior	Débito	Crédito	Saldo Atual
Ativo		48.352.719,79	16.615.112,92	13.336.467,37	51.631.365,34
Passivo		48.352.719,79	472.679.214,62	484.110.381,96	59.783.887,13
Receita		0,00	235.859.929,85	227.711.431,66	(8.148.498,19)
Despesa		0,00	15.360,36	11.336,76	4.023,60
Prejuízo					(8.152.521,79)

UNIALCO MS PARTICIPAÇÕES S/A



**RELATÓRIO MENSAL
RECUPERAÇÃO JUDICIAL**

Agosto 2017

UNIALCO MS PARTICIPAÇÕES S.A.

1. Estrutura Societária

UNIALCO MS PARTICIPAÇÕES S.A. CNPJ/MFnº 09.063548/0001-55 Capital Social – R\$ 131.374.989,00		
Acionistas:	Nº de Ações	Percentual
- Unialco S/A – Álcool e Açúcar	131.374.989	- 100,%
TOTAL	131.374.989	100%

1.1. Relação de estabelecimentos e filiais.

Com sede e foro na Rua General Almério de Moura, nº 780, Sala 01, Cnjunto 32, Vila Tramantano, na cidade e comarca de São Paulo, Capital. Endereço para fins societário e fiscal.

2. Empregados e colaboradores e estrutura organizacional

Estrutura organizacional –

UNIALCO MS PARTICIPAÇÕES S.A.
Diretoria: - Luiz G Zancaner-D.Superintendente - Leonardo A. de Carvalho - Controller (vago)

Estrutura de colaboradores –
Em Anexo.

3. Clientes e pedidos em carteira – desempenho operacional sintético

Não há faturamento de atividade mercantil, industrial e de serviços.

4. Dados econômicos e contábeis

O exercício social da empresa é de 12 meses iniciado-se em 01/abril com termino em 31/março do ano seguinte.

4.1. Abertura de receita por unidade de negócio, por tipo de produto e por unidade produtiva.

Não há faturamento de atividade mercantil, industrial e de serviços.

4.2. Atividade operacional – estratégias

Objeto Social:-

A sociedade tem por objeto social a participação e administração em outros negócios e sociedades, relacionadas com as atividades de expansão e a exploração de cana-de-açúcar no Brasil, especialmente com relação a álcool, açúcar, cogeração de energia e produtos afins e outros negócios, com os quais os acionista concordarem por escrito e que venham a ser conduzidos pela sociedade e pelas subsidiarias, e a participação e administração, participação em investimentos de qualquer natureza, na condição de quotista ou acionista, podendo ainda, praticar todos os atos similares que forem inerentes ao objeto social.

4.3. Dados contábeis mensais

A) Profissionais responsáveis

Telefone para Contato: (18) 3606 - 8900

- Contabilidade

Contador – Sr. Manoel Benedito da Silva.

Email: manael.silva@unialco.com.br

- Fiscal / Tributario

Supervisor – Isabel Cristina Vicentin

Email: Isabel.vicentin@unailco.com.br

- Financeiro

Diretor – Leonardo de Carvalho

Email: lcarvalho@unialco.com.br

- Custos e Orçamentos

UNIALCO MS PARTICIPAÇÕES S.A.

Supervisor – Nelson Luiz Rodrigues Junior
Email: nelson.junior@unialco.com.br

B) Balanço Patrimonial e DRE

Em Anexo.

E) Tributos

Em Anexo.


**Demonstrações financeiras
em 31 de agosto de 2017
(Em reais mil)**

Unialco S/A - Álcool e Açúcar - Em Recuperação Judicial
CNPJ. 44.984.490/0004-26

Ativo

Unialco MS

Caixa e equivalentes de caixa	1
Contas a receber de clientes	0
Estoques	0
Adiantamento a fornecedores e outras contas	0
Impostos a recuperar	34
Ativo fiscal corrente	159
Dividendos a receber	2.703
Outros créditos	10
	<hr/>
	2.907
	<hr/>
Não circulante	
Empréstimos e mútuos	0
Impostos a recuperar	549
Ativo fiscal diferido	0
Depósitos judiciais e outros	0
Outros créditos	0
Investimentos	100.075
Ativo Biológico	0
Imobilizado	0
Intangível	0
Adto Para Futura Redução de Capital	0
AFAC - Adto para futuro aumento de Capital	0
	<hr/>
	100.624
	<hr/>
Total do ativo	103.531
	<hr/> <hr/>



Manoel B. da Silva - Contador
CRC-SP 138.985/O-0

Demonstrações financeiras
em 31 de agosto de 2017
(Em reais mil)
Passivo

Unialco S/A - Álcool e Açúcar - Em Recuperação Judicial
CNPJ. 44.984.490/0004-26

Unialco MS

Circulante	
Fornecedores	8
Empréstimos e financiamentos	0
Salários e férias a pagar	92
Impostos e contribuições a recolher	1.931
Impostos correntes	0
Parcelamento - Lei 11.941/2009	0
Parcelamento - Refis da Copa	0
Impostos e contribuições parcelados	69
Adiantamentos de clientes	0
Outras obrigações	0
Dividendos propostos e a pagar	186
Outras contas a Pagar REFIS	0
	<hr/>
	2.286
	<hr/>
Não circulante	
Fornecedores	0
Empréstimos e financiamentos	0
Parcelamento - Lei 11.941/2009	0
Parcelamento - Refis da Copa	0
Impostos e contribuições parcelados	46
Outras obrigações	0
Provisões	0
Empréstimos e mútuos	6.211
Passivo fiscal diferido	0
Provisão para perdas em investimentos	0
Adto para Futuro Aumento de Capital	0
Adiantamento para futuro redução de capital	0
	<hr/>
	6.257
	<hr/>
Patrimônio líquido	
Capital social subscrito	131.375
Capital a integralizar	0
Capital subscrito e integralizado	131.375
Reserva de capital	23.705
Reserva de lucros	205
Reservas de reavaliação	-13.971
Ajuste de avaliação patrimonial	11.955
Adiantamento para futuro aumento de capital	8.934
Lucros acumulados	-67.215
	<hr/>
Participações de controladores	94.988
	<hr/>
Participações de não controladores	0
	<hr/>
Total do passivo e patrimônio líquido	103.531
	<hr/>
	0


Manoel B. da Silva - Contador
 CRC-SP 138.985/O-0

Demonstrações financeiras
em 31 de agosto de 2017
(Em reais mil)

Unialco S/A - Álcool e Açúcar - Em Recuperação Judicial
CNPJ. 44.984.490/0004-26

Demonstrações de resultados	Unialco MS
Receita operacional bruta	
Venda de produtos	0
Deduções	
Devoluções	0
Impostos e taxas faturados	0
Venda de produtos	0
Custos dos produtos vendidos	0
Atribuição do valor justo ao ativo biológico	0
Lucro bruto	0
Despesas com vendas	0
Despesas gerais e administrativas	-207
Despesas Tributárias	-39
Outras (despesas) receitas operacionais, líquidas	206
Resultado da equivalência patrimonial	-1.361
Resultado antes das receitas (despesas) financeira	-1.401
Receitas financeiras	0
Despesas financeiras	-315
Variação Cambial líquida	0
Receitas (despesas) financeiras líquidas	-315
Resultado antes dos impostos	-1.716
Imposto de renda e contribuição social corrente	0
Imposto de renda e contribuição social diferido	425
Resultado líquido do exercício das operações em c	-1.291
Operações descontinuadas	
Lucro (prejuízo) das operações descontinuadas	0
Resultado do exercício	-1.291
Resultados atribuível aos:	
Acionistas controladores	-1.291
Acionistas não controladores	0
Resultado do exercício	-1.291


Manoel B. da Silva - Contador
CRC-SP 138.985/O-0

UO: 11 - UNIALCO MS PARTICIPAÇÕES S/A

		Finalidade		CORRENTE	
Período de Referência:		de 01/08/2017		até 31/08/2017	
Conta Contábil Título Contábil	Saldo Inicial	Movto Débito	Movto Crédito	Saldo Final	Espécie
1.0.0.00.000 ATIVO	96.889.444,40	9.300.813,73	2.659.349,19	103.530.908,94	Sintética
1.1.0.00.000 ATIVO CIRCULANTE	2.924.067,87	65.406,43	82.182,30	2.907.292,00	Sintética
1.1.1.00.000 DISPONIVEL	609,38	53.000,00	52.795,13	814,25	Sintética
1.1.1.02.000 BANCOS CONTA MOVIMENTO	609,38	53.000,00	52.795,13	814,25	Sintética
1.1.1.02.100 BANCOS CONTA MOVIMENTO	609,38	53.000,00	52.795,13	814,25	Sintética
1.1.1.02.106 Banco Bras.Descontos S/A	114,75	53.000,00	52.795,13	319,62	Analítica
1.1.1.02.125 Banco Itau S/A-Araçatuba	494,63	0	0	494,63	Analítica
1.1.2.00.000 REALIZAVEL	2.923.458,49	12.406,43	29.387,17	2.906.477,75	Sintética
1.1.2.03.000 OUTROS CREDITOS	2.713.001,29	6.663,82	6.663,82	2.713.001,29	Sintética
1.1.2.03.100 OUTROS CREDITOS	2.713.001,29	6.663,82	6.663,82	2.713.001,29	Sintética
1.1.2.03.104 Adiantamentos de férias	0	6.663,82	6.663,82	0	Analítica
1.1.2.03.110 Dividendos a Receber	2.703.001,29	0	0	2.703.001,29	Analítica
1.1.2.03.111 Outras Contas a Receber	10.000,00	0	0	10.000,00	Analítica
1.1.2.06.000 IMPOSTOS A RECUPERAR	210.457,20	5.742,61	22.723,35	193.476,46	Sintética
1.1.2.06.100 IMPOSTOS A RECUPERAR	210.457,20	5.742,61	22.723,35	193.476,46	Sintética
1.1.2.06.164 Impostos parc. a recuperar	51.013,58	5.742,61	22.689,50	34.066,69	Analítica
1.1.2.06.171 IRRF a recuperar	33,85	0	33,85	0	Analítica
1.1.2.06.172 Saldo Negativo IRPJ 2012	115.624,83	0	0	115.624,83	Analítica
1.1.2.06.173 Saldo Negativo CSLL 2012	43.784,94	0	0	43.784,94	Analítica
1.2.0.00.000 REALIZAVEL A LONGO PRAZO	548.639,46	425.337,28	425.337,28	548.639,46	Sintética
1.2.1.00.000 REALIZAVEL A LONGO PRAZO	548.639,46	425.337,28	425.337,28	548.639,46	Sintética
1.2.1.01.000 CREDITOS E VALORES	548.639,46	0	0	548.639,46	Sintética
1.2.1.01.100 OUTROS CRÉDITOS	548.639,46	0	0	548.639,46	Sintética
1.2.1.01.121 IRRF a compensar/mutuo	548.639,46	0	0	548.639,46	Analítica
1.2.1.04.000 IRPJ/CSLL DIFERIDOS - L.P	0	425.337,28	425.337,28	0	Sintética
1.2.1.04.001 IRPJ Diferidos	0	312.748,00	312.748,00	0	Analítica
1.2.1.04.002 CSLL Diferidos	0	112.589,28	112.589,28	0	Analítica
1.3.0.00.000 ATIVO PERMANENTE	93.416.737,07	8.810.070,02	2.151.829,61	100.074.977,48	Sintética
1.3.1.00.000 PERMANENTE	93.416.737,07	8.810.070,02	2.151.829,61	100.074.977,48	Sintética
1.3.1.01.000 INVESTIMENTOS	93.416.737,07	8.810.070,02	2.151.829,61	100.074.977,48	Sintética
1.3.1.01.100 PARTICIPACOES	99.385.785,67	8.810.070,02	2.151.829,61	106.044.026,08	Sintética
1.3.1.01.104 Alcoolvale S/A Alcool e Acucar	76.225.123,70	5.333.026,41	2.151.829,61	79.406.320,50	Analítica
1.3.1.01.107 Agio Aquis.Controlada Alcoolvale S/A	8.561.721,56	0	0	8.561.721,56	Analítica
1.3.1.01.108 Alcoolvale Agricola Ltda	14.598.940,41	3.477.043,61	0	18.075.984,02	Analítica
1.3.1.01.200 (-)EQUIV.PATRIMONIAL/AMORTIZACAO AGIO	-5.969.048,60	0	0	-5.969.048,60	Sintética
1.3.1.01.205 (-) Amortiz. do Agio-Alcoolvale S/A	-5.969.048,60	0	0	-5.969.048,60	Analítica
2.0.0.00.000 PASSIVO	-96.889.444,40	1.294.956,16	7.936.420,70	-103.530.908,94	Sintética
2.1.0.00.000 PASSIVO CIRCULANTE	-2.280.514,93	712.676,28	718.224,61	-2.286.063,26	Sintética
2.1.1.00.000 CIRCULANTE	-2.280.514,93	712.676,28	718.224,61	-2.286.063,26	Sintética
2.1.1.02.000 FORNECEDORES DE MAT. E SERVICOS	-194.109,27	92,8	92,8	-194.109,27	Sintética
2.1.1.02.100 FORNECEDORES DE MATERIAIS	-8.384,27	92,8	92,8	-8.384,27	Sintética
2.1.1.02.101 Fornecedores	-8.384,27	92,8	92,8	-8.384,27	Analítica
2.1.1.02.400 CREDORES DIVERSOS	-185.725,00	0	0	-185.725,00	Sintética
2.1.1.02.401 Dividendos Propostos	-185.725,00	0	0	-185.725,00	Analítica
2.1.1.04.000 OBRIGACOES DIVERSAS	-24.498,70	111.766,53	111.054,83	-23.787,00	Sintética
2.1.1.04.100 OBRIGACOES COM PESSOAL	-24.498,70	111.766,53	111.054,83	-23.787,00	Sintética
2.1.1.04.101 Salarios e Ordenados	-18.986,00	56.817,01	61.618,01	-23.787,00	Analítica
2.1.1.04.106 Salarios e Ordenados (Pgto pelo APB)	0	42.773,00	42.773,00	0	Analítica
2.1.1.04.107 Férias à Pagar	-5.512,70	12.176,52	6.663,82	0	Analítica
2.1.1.05.000 PROVISOES	-73.559,17	8.727,13	2.967,65	-67.799,69	Sintética
2.1.1.05.100 PROVISOES TRABALHISTAS	-73.559,17	8.727,13	2.967,65	-67.799,69	Sintética
2.1.1.05.101 Provisão para 13. Salario	-21.001,94	0	2.967,65	-23.969,59	Analítica
2.1.1.05.102 Provisão para Férias	-52.557,23	8.727,13	0	-43.830,10	Analítica
2.1.1.06.000 OBRIGACOES TRIBUTARIAS E SOCIAIS	-1.988.347,79	592.089,82	604.109,33	-2.000.367,30	Sintética
2.1.1.06.100 OBRIGACOES TRIBUTARIAS	-1.904.563,84	508.410,15	592.265,13	-1.988.418,82	Sintética
2.1.1.06.106 IRRF a Recolher	-1.218.985,33	14.691,45	26.567,71	-1.230.861,59	Analítica
2.1.1.06.128 IOF - Imposto s/ operações financeiras	-685.578,51	0	3.067,36	-688.645,87	Analítica
2.1.1.06.334 PRT - Programa Regul. Tributária	0	493.718,70	562.630,06	-68.911,36	Analítica
2.1.1.06.200 OBRIGACOES SOCIAIS	-83.783,95	83.679,67	11.844,20	-11.948,48	Sintética
2.1.1.06.201 Inss a Recolher	-10.189,15	10.084,87	9.578,87	-9.683,15	Analítica
2.1.1.06.202 Fgts a Recolher	-2.776,92	2.776,92	2.265,33	-2.265,33	Analítica
2.1.1.06.211 Retenção Trib. Federais Lei 10833/03	-371,49	371,49	0	0	Analítica
2.1.1.06.329 Parc. Geral RJ	-70.446,39	70.446,39	0	0	Analítica
2.2.0.00.000 EXIGIVEL A LONGO PRAZO	-6.683.507,46	582.279,88	155.784,55	-6.257.012,13	Sintética
2.2.1.00.000 EXIGIVEL A LONGO PRAZO	-6.683.507,46	582.279,88	155.784,55	-6.257.012,13	Sintética
2.2.1.01.000 EMPRESTIMOS	-518.254,02	518.254,02	45.691,92	-45.691,92	Sintética
2.2.1.01.300 PARCELAMENTOS A PAGAR	-518.254,02	518.254,02	45.691,92	-45.691,92	Sintética
2.2.1.01.408 Parc. Geral RJ	-518.254,02	518.254,02	0	0	Analítica
2.2.1.01.411 PRT - Programa Regul. Tributária	0	0	45.691,92	-45.691,92	Analítica
2.2.1.03.000 MUTUO ENTRE EMPRESAS	-6.165.253,44	64.025,86	110.092,63	-6.211.320,21	Sintética

2.2.1.03.100	SOCIEDADES RELACIONADAS	-6.165.253,44	64.025,86	110.092,63	-6.211.320,21	Sintética
2.2.1.03.101	Unialco S/A Alcool e Acucar	0	53.000,00	53.000,00	0	Analítica
2.2.1.03.102	Alcoolvale S/A Alcool e Acucar	-6.165.253,44	11.025,86	57.092,63	-6.211.320,21	Analítica
2.3.0.00.000	PATRIMONIO LIQUIDO	-87.925.422,01	0	7.062.411,54	-94.987.833,55	Sintética
2.3.1.00.000	CAPITAL	-131.374.989,00	0	0	-131.374.989,00	Sintética
2.3.1.01.000	CAPITAL SOCIAL SUBSCRITO E INTEGRALIZADO	-131.374.989,00	0	0	-131.374.989,00	Sintética
2.3.1.01.100	CAPITAL SUBSCRITO	-131.374.989,00	0	0	-131.374.989,00	Sintética
2.3.1.01.118	Luiz Guilherme Zancaner	-1	0	0	-1	Analítica
2.3.1.01.127	Roberto Salles Zancaner	-1	0	0	-1	Analítica
2.3.1.01.129	Walter Henrique Zancaner	-1	0	0	-1	Analítica
2.3.1.01.135	Unialco S/A Alcool e Açucar	-131.374.986,00	0	0	-131.374.986,00	Analítica
2.3.2.00.000	RESERVAS	-30.775.013,84	0	53.000,00	-30.828.013,84	Sintética
2.3.2.01.000	RESERVAS	-30.775.013,84	0	53.000,00	-30.828.013,84	Sintética
2.3.2.01.100	RESERVAS	-205.263,23	0	0	-205.263,23	Sintética
2.3.2.01.101	Reserva Legal	-205.263,23	0	0	-205.263,23	Analítica
2.3.2.01.200	RESERVA DE REAVALIACAO	13.971.273,65	0	0	13.971.273,65	Sintética
2.3.2.01.201	Reserva de Reavaliação	13.971.273,65	0	0	13.971.273,65	Analítica
2.3.2.01.300	AFAC Adiant p/ Futuro Aumento Capital	-8.880.692,60	0	53.000,00	-8.933.692,60	Sintética
2.3.2.01.301	Unialco S/A - Alcool e Acucar	-8.880.692,60	0	53.000,00	-8.933.692,60	Analítica
2.3.2.01.400	RESERVAS DE CAPITAL	-14.835.867,92	0	0	-14.835.867,92	Sintética
2.3.2.01.402	Unialco S/A Alcool e Açucar	-14.835.867,92	0	0	-14.835.867,92	Analítica
2.3.2.01.500	RESERVA DE ÁGIO	-8.869.253,00	0	0	-8.869.253,00	Sintética
2.3.2.01.501	CEB Sigma Participações Ltda	-8.869.253,00	0	0	-8.869.253,00	Analítica
2.3.2.01.250	AJUSTE AVALIACAO PATRIMONIAL	-11.955.210,74	0	0	-11.955.210,74	Sintética
2.3.2.01.254	aJUSTE DE aVALIACAO PATRIMONIAL rFLEXO	-11.955.210,74	0	0	-11.955.210,74	Analítica
2.3.3.00.000	RESULTADOS	74.224.580,83	0	7.009.411,54	67.215.169,29	Sintética
2.3.3.01.000	CONTA DE RESULTADO	74.224.580,83	0	7.009.411,54	67.215.169,29	Sintética
2.3.3.01.100	LUCROS OU PREJUIZOS ACUMULADOS	74.224.580,83	0	7.009.411,54	67.215.169,29	Sintética
2.3.3.01.101	Lucros/Prejuizos Exercic.Anteriores	133.769.637,63	0	0	133.769.637,63	Analítica
2.3.3.01.102	Lucros/Prejuizos Exercic.Corrente	-14.947.944,17	0	7.009.411,54	-21.957.355,71	Analítica
2.3.3.01.103	Resultados acumulados lei 11.638- RTT	-44.597.112,63	0	0	-44.597.112,63	Analítica
3.0.0.00.000	CUSTOS	0	8.988.374,62	8.988.374,62	0	Sintética
3.1.0.00.000	CUSTOS E DESPESAS	0	178.304,60	178.304,60	0	Sintética
3.1.1.00.000	CUSTOS E DESPESAS	0	52.127,22	52.127,22	0	Sintética
3.1.1.01.000	SALARIOS E ENCARGOS	151.026,98	52.034,42	20.903,98	182.157,42	Sintética
3.1.1.01.010	SALARIOS	102.506,59	19.303,51	0,33	121.809,77	Sintética
3.1.1.01.011	Salarios	102.506,59	19.303,51	0,33	121.809,77	Analítica
3.1.1.01.030	PROVISAO DE FERIAS	-47.085,43	0	8.727,13	-55.812,56	Sintética
3.1.1.01.031	Provisao de Ferias	-47.085,43	0	8.727,13	-55.812,56	Analítica
3.1.1.01.040	PROVISAO 13. SALARIO	10.499,14	2.967,65	0	13.466,79	Sintética
3.1.1.01.041	Provisao 13. Salario	10.499,14	2.967,65	0	13.466,79	Analítica
3.1.1.01.050	FERIAS	33.643,41	14.527,50	12.176,52	35.994,39	Sintética
3.1.1.01.051	Ferias	33.643,41	14.527,50	12.176,52	35.994,39	Analítica
3.1.1.01.060	13. SALARIO	0,48	0	0	0,48	Sintética
3.1.1.01.061	13. Salario	0,48	0	0	0,48	Analítica
3.1.1.01.090	PLANO PARTICIPACAO RESULTADOS	6.327,11	0	0	6.327,11	Sintética
3.1.1.01.091	Plano Participacao Resultados	6.327,11	0	0	6.327,11	Analítica
3.1.1.01.110	PRO-LABORE	0	4.000,00	0	4.000,00	Sintética
3.1.1.01.111	Pro-Labore	0	4.000,00	0	4.000,00	Analítica
3.1.1.01.160	FGTS	10.229,04	2.265,33	0	12.494,37	Sintética
3.1.1.01.161	Fgts	10.229,04	2.265,33	0	12.494,37	Analítica
3.1.1.01.500	ENCARGOS	34.906,64	8.970,43	0	43.877,07	Sintética
3.1.1.01.510	INSS	34.906,64	8.970,43	0	43.877,07	Sintética
3.1.1.01.511	Inss	34.906,64	8.970,43	0	43.877,07	Analítica
3.1.1.02.000	SERVICOS DE TERCEIROS	24.146,97	0	0	24.146,97	Sintética
3.1.1.02.100	SERVICOS DE TERCEIROS	24.146,97	0	0	24.146,97	Sintética
3.1.1.02.101	Auditoria	24.146,97	0	0	24.146,97	Analítica
3.1.1.03.000	GASTOS GERAIS	795,41	92,8	55,02	833,19	Sintética
3.1.1.03.100	GASTOS GERAIS	795,41	92,8	55,02	833,19	Sintética
3.1.1.03.142	Despesas c/ Cartório/Xerox/Autenticações	529,01	0	0	529,01	Analítica
3.1.1.03.168	(-) Desconto Alimentação	-104,8	0	55,02	-159,82	Analítica
3.1.1.03.171	Seguro de Vida	371,2	92,8	0	464	Analítica
3.1.1.99.000	Transferencia p/ Apuração Resultado	-175.969,36	0	31.168,22	-207.137,58	Sintética
3.1.1.99.100	Transferencia p/ Apuração Resultado	-175.969,36	0	31.168,22	-207.137,58	Sintética
3.1.1.99.199	Transf. para Resultado	-175.969,36	0	31.168,22	-207.137,58	Analítica
3.1.2.00.000	DESPESAS TRIBUTARIAS	0	8.088,81	8.088,81	0	Sintética
3.1.2.01.000	DESPESAS TRIBUTARIAS	0	8.088,81	8.088,81	0	Sintética
3.1.2.01.100	DESPESAS TRIBUTARIAS	0	8.088,81	8.088,81	0	Sintética
3.1.2.01.117	I.O.F Imposto s Oper. Financeira	31.007,77	8.088,81	0	39.096,58	Analítica
3.1.2.01.199	Transferencia para Resultado	-31.007,77	0	8.088,81	-39.096,58	Analítica
3.1.3.00.000	FINANCEIRAS LIQUIDAS	0	61.589,84	61.589,84	0	Sintética
3.1.3.01.000	DESPESAS FINANCEIRAS	0	61.589,84	61.589,84	0	Sintética
3.1.3.01.100	DESPESAS FINANCEIRAS	0	61.589,84	61.589,84	0	Sintética
3.1.3.01.102	Despesas Bancarias	216,6	48,99	0	265,59	Analítica
3.1.3.01.106	Juros s/Tributos - Imposto e Contrib.	48.288,52	12.537,03	6.080,95	54.744,60	Analítica
3.1.3.01.199	Transferencia para Resultado	-248.392,49	0	55.508,89	-303.901,38	Analítica
3.1.3.01.127	Juros pagos mutuo	199.887,37	49.003,82	0	248.891,19	Analítica
3.1.3.01.200	RECEITAS FINANCEIRAS	0	0	0	0	Sintética

3.1.3.01.203	Juros Recebidos	-0,75	0	0	-0,75	Analítica
3.1.3.01.299	Transferencia para Resultado	0,75	0	0	0,75	Analítica
3.1.5.00.000	RECEITAS (DESPESAS) NAO OPERACIONAIS	0	22.965,14	22.965,14	0	Sintética
3.1.5.01.000	RECEITAS (DESPESAS) NAO OPERACIONAIS	0	22.965,14	22.965,14	0	Sintética
3.1.5.01.100	RECEITAS (DESPESAS) NAO OPERACIONAIS	0	22.965,14	22.965,14	0	Sintética
3.1.5.01.199	Transferencia para Resultado	0	22.965,14	0	22.965,14	Analítica
3.1.5.01.108	Receitas Diversas	0	0	22.965,14	-22.965,14	Analítica
3.1.6.00.000	CONTAS DE RATEIO	0	31.168,22	31.168,22	0	Sintética
3.1.6.01.000	CONTAS DE RATEIO	0	31.168,22	31.168,22	0	Sintética
3.1.6.01.100	CONTAS DE RATEIO	0	31.168,22	31.168,22	0	Sintética
3.1.6.01.113	Despesas Administr.-Contas de Rateio	175.969,36	31.168,22	0	207.137,58	Analítica
3.1.6.01.199	Transferencia para o resultado	-175.969,36	0	31.168,22	-207.137,58	Analítica
3.1.7.00.000	DESPESAS OPERACIONAIS	0	2.365,37	2.365,37	0	Sintética
3.1.7.01.000	DESPESAS OPERACIONAIS	0	2.365,37	2.365,37	0	Sintética
3.1.7.01.100	DESPESAS OPERACIONAIS	0	2.365,37	2.365,37	0	Sintética
3.1.7.01.108	Multas s/Tributos - Imposto e Contrib.	9.199,86	2.365,37	0	11.565,23	Analítica
3.1.7.01.199	Transferencia para Resultado	-9.199,86	0	2.365,37	-11.565,23	Analítica
3.1.8.00.000	RECEITAS OPERACIONAIS	0	0	0	0	Sintética
3.1.8.01.000	RECEITAS OPERACIONAIS	0	0	0	0	Sintética
3.1.8.01.100	RECEITAS OPERACIONAIS	0	0	0	0	Sintética
3.1.8.01.105	Receitas Diversas	-183.127,45	0	0	-183.127,45	Analítica
3.1.8.01.199	Transferencia para Resultado	183.127,45	0	0	183.127,45	Analítica
3.2.0.00.000	RESULTADOS NAO OPERACIONAIS	0	8.810.070,02	8.810.070,02	0	Sintética
3.2.1.00.000	GANHOS E PERDAS DE CAPITAL	0	8.810.070,02	8.810.070,02	0	Sintética
3.2.1.01.000	VALORES ATIVO IMOBILIZADO	0	8.810.070,02	8.810.070,02	0	Sintética
3.2.1.01.100	VALORES ATIVO IMOBILIZADO	0	8.810.070,02	8.810.070,02	0	Sintética
3.2.1.01.199	Transferencia para Resultado	-8.019.319,02	6.658.240,41	0	-1.361.078,61	Analítica
3.2.1.01.109	Ganhos c/ Equivalencia Patrimonial	0	0	790.750,73	-790.750,73	Analítica
3.2.1.01.110	(-) Perdas c/ Equivalência Patrimonial	8.019.319,02	2.151.829,61	8.019.319,29	2.151.829,34	Analítica
8.0.0.00.000	RESULTADO BRUTO DO PERIODO	0	7.106.542,83	7.106.542,83	0	Sintética
8.1.0.00.000	PROVISÃO PARA IRPJ E CSLL	0	0	425.337,28	-425.337,28	Sintética
8.1.1.00.000	PROVISÃO PARA IRPJ/CSLL	0	0	425.337,28	-425.337,28	Sintética
8.1.1.01.000	PROVISÃO PARA IRPJ/CSLL	0	0	425.337,28	-425.337,28	Sintética
8.1.1.01.100	PROVISÃO PARA IRPJ/CSLL	0	0	425.337,28	-425.337,28	Sintética
8.1.1.01.104	Provisão IRPJ Diferidos	0	0	312.748,00	-312.748,00	Analítica
8.1.1.01.105	Provisão CSLL Diferidos	0	0	112.589,28	-112.589,28	Analítica
8.2.0.00.000	APURAÇÃO DO RESULTADO	0	7.106.542,83	6.681.205,55	425.337,28	Sintética
8.2.1.00.000	APURAÇÃO DO RESULTADO	0	7.106.542,83	6.681.205,55	425.337,28	Sintética
8.2.1.01.000	APURAÇÃO DO RESULTADO	0	7.106.542,83	6.681.205,55	425.337,28	Sintética
8.2.1.01.100	APURAÇÃO DO RESULTADO	0	7.106.542,83	6.681.205,55	425.337,28	Sintética
8.2.1.01.101	Apuração do Resultado Bruto	8.300.760,30	97.131,29	6.681.205,55	1.716.686,04	Analítica
8.2.1.01.102	Apuração do Resultado Líquido exercício	-8.300.760,30	7.009.411,54	0	-1.291.348,76	Analítica
9.0.0.00.000	TRANSITORIAS	0	71.609,55	71.609,55	0	Sintética
9.1.0.00.000	TRANSITORIAS	0	71.609,55	71.609,55	0	Sintética
9.1.1.00.000	TRANSITORIAS	0	71.609,55	71.609,55	0	Sintética
9.1.1.01.000	TRANSITORIAS	0	71.609,55	71.609,55	0	Sintética
9.1.1.01.100	TRANSITORIAS	0	71.609,55	71.609,55	0	Sintética
9.1.1.01.106	Transitoria de Inss-Folha Pgto	0	9.578,87	9.578,87	0	Analítica
9.1.1.01.107	Transitoria de Irrf-Folha Pgto	0	6.716,40	6.716,40	0	Analítica
9.1.1.01.108	Transitoria de Fgts-Folha Pagto	0	2.265,33	2.265,33	0	Analítica
9.1.1.01.123	Transitoria de Mutuo	0	53.000,00	53.000,00	0	Analítica
9.1.1.01.135	Transitória de Banco	0	48,95	48,95	0	Analítica
Total de Débitos			26.762.296,89			
Total de Créditos				26.762.296,89		
ATIVO		96.889.444,40			103.530.908,94	
PASSIVO		96.889.444,40			103.530.908,94	
DESPESAS		0			0	
RESULTAD		0			0	
TRANS-PA		0			0	
Lucros e Perdas		0			0	
ATIVO/PASSIVO/TRANS-PA		0			0	

UNIALCO MS PARTICIPAÇÕES
MOVIMENTAÇÃO DOS TRIBUTOS EM R\$
Período 01/08/2017 a 31/08/2017

Conta Contábil	Nomenclatura	Saldo Inicial	Pagamento	Parcelamento	Atualização Multa	Atualização Juros	Implantação Título	TRF LP/CP	Saldo Final	Saldo Balancete	Conferência
2.1.1.06.106	IRRF a Recolher	-1.218.985,33	14.691,45	0,00	-2.365,37	-6.460,08	-17.742,26	0,00	-1.230.861,59	-1.230.861,59	0,00
2.1.1.06.128	IOF - Imposto s/ operações financeiras	-685.578,51	0,00	0,00	0,00	-3.067,36	0,00	0,00	-688.645,87	-688.645,87	0,00
2.1.1.06.201	Inss a Recolher	-10.189,15	10.084,87	0,00	0,00	0,00	-9.578,87	0,00	-9.683,15	-9.683,15	0,00
2.1.1.06.202	Fgts a Recolher	-2.776,92	2.776,92	0,00	0,00	0,00	-2.265,33	0,00	-2.265,33	-2.265,33	0,00
2.1.1.06.211	Retenção Trib. Federais Lei 10833/03	-371,49	371,49	0,00	0,00	0,00	0,00	0,00	0,00	0,00	0,00
2.1.1.06.329	Parc. Geral RJ	-70.446,39	0,00	64.365,44	0,00	6.080,95	0,00	0,00	0,00	0,00	0,00
2.1.1.06.334	PRT - Programa Regul. Tributária	0,00	22.689,50	-134.317,04	0,00	-2.975,74	0,00	45.691,92	-68.911,36	-68.911,36	0,00
2.2.1.01.408	Parc. Geral RJ	-518.254,02	0,00	518.254,02	0,00	0,00	0,00	0,00	0,00	0,00	0,00
2.2.1.01.411	PRT - Programa Regul. Tributária	0,00	0,00	0,00	0,00	0,00	0,00	-45.691,92	-45.691,92	-45.691,92	0,00
		-2.506.601,81	50.614,23	448.302,42	-2.365,37	-6.422,23	-29.586,46	0,00	-2.046.059,22	-2.046.059,22	0,00



**RELATÓRIO MENSAL
RECUPERAÇÃO JUDICIAL**

Agosto 2017

UNIALCO S.A. – ÁLCOOL E AÇÚCAR

1. Estrutura Societária

UNIALCO S.A. – ÁLCOOL E AÇÚCAR		
CNPJ/MF nº 44.984.490/0004-26		
Capital Social – R\$ 24.458.499,60		
Acionistas:	Nº de Ações	Percentual
- LW – Sugar Participações S.A.	6.598.521	- 30,2806%
- Luiz Guilherme Zancaner (espólio)	5.601.756	- 25,7065%
- Walter Henrique Zancaner - Espólio	2.520.075	- 11,5647%
- Walter Henrique Zancaner Filho	2.451.978	- 11,2522%
- Haroldo de Sá Quartin Barbosa	1.781.360	- 8,1747%
- Pedro Laerte Menchon Felcar	1.716.815	- 7,8784%
- Oswaldo Diacópulos – Espólio (LWSugar)	613.400	- 2,8149%
- Jorge Schweizer	471.383	- 2,1632%
- Mohamad Darghan – Espólio	26.189	- 0,1202%
- Unialco S.A. – Álcool e Açúcar	9.707	- 0,0445%
TOTAL	21.791.184	100%

1.1. Relação de estabelecimentos e filiais.

Com a implementação da alienação da UPI, o estabelecimento hoje compreende um escritório administrativo situado em Araçatuba-SP, Avenida Brasíslia nº2741.

2. Colaboradores e estrutura organizacional

Estrutura organizacional –

UNIALCO S.A. – ÁLCOOL E AÇÚCAR
<p>Diretoria:</p> <ul style="list-style-type: none"> - Rogério Nogueira Alves – Diretor - Leonardo Augusto de Carvalho - Diretor

Estrutura de colaboradores

Conforme Anexo.

3. Clientes e pedidos em carteira – desempenho operacional sintético

Operações comerciais restritas aos ativos biológicos remanescentes com a venda da UPI e contratos de parceria agrícola.

4. Dados econômicos e contábeis

O exercício social da empresa é de 12 meses iniciado-se em 01/abril com termino em 31/março do ano seguinte.

4.1. Abertura de receita por unidade de negócio, por tipo de produto e por unidade produtiva.

Quadro de faturamento em anexo.

4.2. Atividade operacional – estratégias

Objeto Social:-

Resume-se a administração dos passivos remanescentes do processo de recuperação judicial, bem como aos investimentos em suas subsidiárias e administração dos ativos biológicos/parcerias e passivos remanescentes.

4.3. Dados contábeis mensais

A) Profissionais responsáveis

Telefone para Contato: (18) 3606 - 8900

- Contabilidade

Contador – Sr. Manoel Benedito da Silva.

Email: manoel.silva@unialco.com.br

- Fiscal / Tributário

Supervisor – Isabel Cristina Vicentin

Email: Isabel.vicentin@unialco.com.br

- Financeiro

Leonardo de Carvalho

Email: lcarvalho@unialco.com.br

UNIALCO S.A. – ÁLCOOL E AÇÚCAR

- Custos e Orçamentos
Supervisor – Nelson Luiz Rodrigues Junior
Email: nelson.junior@unialco.com.br
- Comercial
Supervisor- Rodrigo Lima
Email: rodrigo.santos@unialco.com.br

B) Balanço Patrimonial e DRE

Em anexo.

E) Tributos

Em anexo.

UO: 1 - UNIALCO S/A ALCOOL E AÇUCAR

Conta Contábil Título Contábil	Finalidade		CORRENTE		
	Saldo Inicial	Movto Débito	Movto Crédito	Saldo Final	Espécie
Período de Referência:	de 01/08/2017	até 31/08/2017			
1.0.0.00.000 ATIVO	248.421.005,83	86.179.701,74	52.306.410,95	282.294.296,62	Sintética
1.1.0.00.000 ATIVO CIRCULANTE	49.240.121,47	35.314.060,90	8.496.244,73	76.057.937,64	Sintética
1.1.1.00.000 DISPONIVEL	38.319,39	3.868.989,32	3.839.633,42	67.675,29	Sintética
1.1.1.01.000 DISPONIVEL	5.400,00	0	0	5.400,00	Sintética
1.1.1.01.100 NUMERARIOS	5.400,00	0	0	5.400,00	Sintética
1.1.1.01.101 Caixa	5.400,00	0	0	5.400,00	Analítica
1.1.1.02.000 BANCOS CONTA MOVIMENTO	32.919,39	3.868.989,32	3.839.633,42	62.275,29	Sintética
1.1.1.02.100 BANCOS CONTA MOVIMENTO	32.919,39	3.868.989,32	3.839.633,42	62.275,29	Sintética
1.1.1.02.101 Banco do Brasil S/A	1.751,80	0	0	1.751,80	Analítica
1.1.1.02.115 Banco Bras. de Descontos S/A	0	3.755.989,32	3.740.796,64	15.192,68	Analítica
1.1.1.02.117 Caixa Economica Federal	1.048,52	0	605,84	442,68	Analítica
1.1.1.02.125 Banco Itau S/A-Araçatuba	30.119,07	0	0	30.119,07	Analítica
1.1.1.02.143 L.W.U	0	113.000,00	98.230,94	14.769,06	Analítica
1.1.2.00.000 REALIZAVEL	48.620.551,67	31.435.055,59	4.621.107,89	75.434.499,37	Sintética
1.1.2.01.000 CLIENTES	5.892.690,25	32.384,79	1.351.754,16	4.573.320,88	Sintética
1.1.2.01.100 DUPLICATAS A RECEBER	5.892.690,25	32.384,79	1.351.754,16	4.573.320,88	Sintética
1.1.2.01.101 Duplicatas a receber	6.532.702,32	32.384,79	1.320.254,16	5.244.832,95	Analítica
1.1.2.01.110 Dupl.a Rec - Clientes Diversos	31.500,00	0	31.500,00	0	Analítica
1.1.2.01.501 Provisão para perdas dupl a receber	-671.512,07	0	0	-671.512,07	Analítica
1.1.2.03.000 OUTROS CREDITOS	876.162,60	27.433.122,22	585.230,20	27.724.054,62	Sintética
1.1.2.03.100 OUTROS CREDITOS	876.162,60	27.433.122,22	585.230,20	27.724.054,62	Sintética
1.1.2.03.103 Adiantamento de salarios	173.474,18	5.000,00	412,5	178.061,68	Analítica
1.1.2.03.104 Adiantamentos de ferias	0	7.465,11	7.465,11	0	Analítica
1.1.2.03.107 Adiantamento Despesas Viagens	900	0	0	900	Analítica
1.1.2.03.110 Dividendos a Receber	124.435,83	0	0	124.435,83	Analítica
1.1.2.03.111 Outras Contas a Receber	577.352,59	27.420.657,11	577.352,59	27.420.657,11	Analítica
1.1.2.04.000 ADIANTAMENTO A FORNECEDORES	11.722.278,71	447.859,36	5.323,85	12.164.814,22	Sintética
1.1.2.04.100 ADIANTAMENTO A FORNECEDORES	11.722.278,71	447.859,36	5.323,85	12.164.814,22	Sintética
1.1.2.04.101 Adiantamentos a Forneced.Bens e Mater.	11.722.278,71	436.248,58	2.179,00	12.156.348,29	Analítica
1.1.2.04.104 Adiantamentos a Fornecedores Diversos	0	11.610,78	3.144,85	8.465,93	Analítica
1.1.2.06.000 IMPOSTOS A RECUPERAR	30.129.420,11	3.521.689,22	2.678.799,68	30.972.309,65	Sintética
1.1.2.06.100 IMPOSTOS A RECUPERAR	30.129.420,11	3.521.689,22	2.678.799,68	30.972.309,65	Sintética
1.1.2.06.104 ICMS a recuperar	1.558.265,80	111.351,64	0	1.669.617,44	Analítica
1.1.2.06.112 IPI. a recuperar	122.207,69	0	0	122.207,69	Analítica
1.1.2.06.113 PIS a compensar - LEI 10.637/0	6.143,71	1.416,13	7.559,84	0	Analítica
1.1.2.06.121 COFINS a compensar - LEI 10833	433.074,43	0	45.256,60	387.817,83	Analítica
1.1.2.06.136 Pis/Cofins/CSLL (4,65%) a compensar	0	39.139,83	39.139,83	0	Analítica
1.1.2.06.138 Cofins a recuperar	7.183.515,48	57.468,13	0	7.240.983,61	Analítica
1.1.2.06.140 Saldo negativo CSLL 2007	616,2	0	616,2	0	Analítica
1.1.2.06.141 Saldo negativo IRPJ 2008	107,96	0	107,96	0	Analítica
1.1.2.06.147 Credito Pis Exportação	234.803,81	160.652,19	26.141,56	369.314,44	Analítica
1.1.2.06.148 Credito Cofins Exportação	4.525.598,14	1.072.662,38	877.568,80	4.720.691,72	Analítica
1.1.2.06.154 ICMS S/ CANA DE AÇUCAR RECUPERAR	23.952.956,30	0	110.931,58	23.842.024,72	Analítica
1.1.2.06.155 IRPJ Antecipação	2.386.089,98	0	0	2.386.089,98	Analítica
1.1.2.06.156 CSLL Antecipação	858.272,40	0	0	858.272,40	Analítica
1.1.2.06.160 Saldo negativo IRPJ 2009	4.364,86	19,4	0	4.384,26	Analítica
1.1.2.06.161 Saldo negativo CSLL 2009	97,37	0	0	97,37	Analítica
1.1.2.06.164 Impostos parc. a recuperar	730.408,23	238.635,07	969.043,30	0	Analítica
1.1.2.06.172 Saldo Negativo IRPJ 2012	629.204,73	305.007,71	32.670,95	901.541,49	Analítica
1.1.2.06.173 Saldo Negativo CSLL 2012	207.743,19	162.902,29	0	370.645,48	Analítica
1.1.2.06.177 Saldo Negativo IRPJ 2013	784.389,26	331.090,71	0	1.115.479,97	Analítica
1.1.2.06.178 Saldo Negativo CSLL 2013	426.685,28	180.103,87	0	606.789,15	Analítica
1.1.2.06.179 Saldo Negativo IRPJ 2011	38.708,69	399,3	29.250,81	9.857,18	Analítica
1.1.2.06.181 Credito Pis Mercado Interno	1.247.546,46	30.918,05	0	1.278.464,51	Analítica
1.1.2.06.182 Crédito Cofins mercado interno	5.755.589,77	829.922,52	540.512,25	6.045.000,04	Analítica
1.1.2.06.185 Provisão para perdas Impostos	-20.956.969,63	0	0	-20.956.969,63	Analítica
1.1.2.09.000 PROVISÃO P/ PERDAS DE IMPOSTOS	0	0	0	0	Sintética
1.1.2.09.001 CIDE a Recuperar	189.438,59	0	0	189.438,59	Analítica
1.1.2.09.002 CIDE a Compensar	370.575,92	0	0	370.575,92	Analítica
1.1.2.09.003 (-)CIDE a Recuperar	-189.438,59	0	0	-189.438,59	Analítica
1.1.2.09.004 (-)CIDE a Compensar	-370.575,92	0	0	-370.575,92	Analítica
1.1.3.00.000 ESTOQUES	493.179,52	10.015,99	10.000,76	493.194,75	Sintética
1.1.3.01.000 ESTOQUES	395	10.000,00	10.000,00	395	Sintética
1.1.3.01.100 PRODUDOS ACABADOS	395	10.000,00	10.000,00	395	Sintética
1.1.3.01.107 Estoque Nosso em poder de Terceiros	395	10.000,00	10.000,00	395	Analítica
1.1.3.04.000 ALMOXARIFADO	492.784,52	15,99	0,76	492.799,75	Sintética
1.1.3.04.100 ALMOXARIFADO	492.784,52	15,99	0,76	492.799,75	Sintética
1.1.3.04.101 Materiais em estoque	12.970,38	0	0	12.970,38	Analítica
1.1.3.04.106 Combustiveis/Lubrific./Filtros e Component	310.219,78	0	0	310.219,78	Analítica
1.1.3.04.107 Insumos/reagentes/peças e vidrarias	147.002,08	0	0	147.002,08	Analítica
1.1.3.04.108 Mat.Escrit./Limpeza/Segurança/Drogas/Med	22.592,28	15,99	0,76	22.607,51	Analítica
1.1.6.00.000 DESPESAS FUTURAS	88.070,89	0	25.502,66	62.568,23	Sintética
1.1.6.01.000 DESPESAS A APROPRIAR	88.070,89	0	25.502,66	62.568,23	Sintética

1.1.6.01.100	DESPESAS A APROPRIAR	88.070,89	0	25.502,66	62.568,23	Sintética
1.1.6.01.101	Seguros Diversos	88.070,89	0	25.502,66	62.568,23	Análítica
1.2.0.00.000	REALIZAVEL A LONGO PRAZO	11.489.765,72	42.511.830,98	42.511.271,10	11.490.325,60	Sintética
1.2.1.00.000	REALIZAVEL A LONGO PRAZO	11.489.765,72	42.511.830,98	42.511.271,10	11.490.325,60	Sintética
1.2.1.01.000	CREDITOS E VALORES	2.431.620,96	40.135,71	39.575,83	2.432.180,84	Sintética
1.2.1.01.100	OUTROS CRÉDITOS	2.403.156,31	40.135,71	39.575,83	2.403.716,19	Sintética
1.2.1.01.103	Ministerio do trabalho- Dep. judiciais	553.607,41	559,87	0	554.167,28	Análítica
1.2.1.01.104	Pro-Labore Autonomos	25.200,73	0	0	25.200,73	Análítica
1.2.1.01.106	Certificado do Tesouro Nacional	3.765.720,21	39.575,84	0	3.805.296,05	Análítica
1.2.1.01.115	CTN Pesa -RTT	-3.765.720,22	0	39.575,83	-3.805.296,05	Análítica
1.2.1.01.117	ICMS a Recuperar	2.078.514,87	0	0	2.078.514,87	Análítica
1.2.1.01.121	IRRF a compensar/mutuo	-351.000,00	0	0	-351.000,00	Análítica
1.2.1.01.125	Outros Creditos a Receber	96.833,31	0	0	96.833,31	Análítica
1.2.1.01.200	TITULOS DE CAPITALIZAÇÃO	4.594,03	0	0	4.594,03	Sintética
1.2.1.01.201	Bradesco capitalização	4.594,03	0	0	4.594,03	Análítica
1.2.1.01.400	DEPÓSITO CAUÇÃO	23.870,62	0	0	23.870,62	Sintética
1.2.1.01.401	Depósito Caução	23.870,62	0	0	23.870,62	Análítica
1.2.1.03.000	SOCIEDADES RELACIONADAS	0	2.728.500,00	2.728.500,00	0	Sintética
1.2.1.03.100	SOCIEDADES RELACIONADAS	0	2.728.500,00	2.728.500,00	0	Sintética
1.2.1.03.102	Alcoolvale S/A Alcool e Acucar	0	2.675.500,00	2.675.500,00	0	Análítica
1.2.1.03.103	Unialco MS Participações S/A	0	53.000,00	53.000,00	0	Análítica
1.2.1.04.000	IRPJ/CSLL DIFERIDOS - L.P	9.058.144,76	39.743.195,27	39.743.195,27	9.058.144,76	Sintética
1.2.1.04.001	IRPJ Diferidos	6.660.400,56	29.222.937,70	29.222.937,70	6.660.400,56	Análítica
1.2.1.04.002	CSLL Diferidos	2.397.744,20	10.520.257,57	10.520.257,57	2.397.744,20	Análítica
1.3.0.00.000	ATIVO PERMANENTE	187.691.118,64	8.353.809,86	1.298.895,12	194.746.033,38	Sintética
1.3.1.00.000	PERMANENTE	169.799.596,37	8.353.760,30	1.291.348,76	176.862.007,91	Sintética
1.3.1.01.000	INVESTIMENTOS	169.799.596,37	8.353.760,30	1.291.348,76	176.862.007,91	Sintética
1.3.1.01.100	PARTICIPACOES	161.635.903,77	8.300.760,30	1.291.348,76	168.645.315,31	Sintética
1.3.1.01.101	Unimodal Ltda	717.000,00	0	0	717.000,00	Análítica
1.3.1.01.116	Unialco MS Participações S/A	45.289.894,88	8.300.760,30	1.291.348,76	52.299.306,42	Análítica
1.3.1.01.122	Unialco Participações MS-Ctr Opcoes	33.128.700,00	0	0	33.128.700,00	Análítica
1.3.1.01.123	Unialco MS Part-Valor justo part.inicial	626.549,26	0	0	626.549,26	Análítica
1.3.1.01.124	Unialco MS Part-Valor Justo Ativ/Passivo	3.196.268,58	0	0	3.196.268,58	Análítica
1.3.1.01.125	Unialco MS Part - Agio na aquis.contrôle	78.677.491,05	0	0	78.677.491,05	Análítica
1.3.1.01.200	(-)EQUIV.PATRIMONIAL/AMORTIZACAO AGIO	-717.000,00	0	0	-717.000,00	Sintética
1.3.1.01.201	(-) Unimodal Ltda	-717.000,00	0	0	-717.000,00	Análítica
1.3.1.01.300	AFAC Adiant p/ Futuro Aumento Capital	8.880.692,60	53.000,00	0	8.933.692,60	Sintética
1.3.1.01.306	Unialco MS Participações S/A	8.880.692,60	53.000,00	0	8.933.692,60	Análítica
1.3.1.01.400	TITULOS DO GOVERNO	162.000,60	0	0	162.000,60	Sintética
1.3.1.01.401	Titulos da Divida Agraria	108.020,20	0	0	108.020,20	Análítica
1.3.1.01.402	Apolice da Divida Publica	53.980,40	0	0	53.980,40	Análítica
1.3.1.01.500	(-) PROVISOES P/PERDAS	-162.000,60	0	0	-162.000,60	Sintética
1.3.1.01.501	(-) Titulos da Divida Agraria	-162.000,60	0	0	-162.000,60	Análítica
1.3.2.00.000	IMOBILIZADO	17.891.522,27	49,56	7.546,36	17.884.025,47	Sintética
1.3.2.01.000	IMOBILIZADO	17.891.522,27	49,56	7.546,36	17.884.025,47	Sintética
1.3.2.01.100	IMOVEIS	17.525.674,77	0	0	17.525.674,77	Sintética
1.3.2.01.101	Imoveis em terras	7.418.953,69	0	0	7.418.953,69	Análítica
1.3.2.01.103	Imoveis em terras - Reavaliacao	93.843,13	0	0	93.843,13	Análítica
1.3.2.01.104	Imoveis terras -custo atribuido-CPC27	10.012.877,95	0	0	10.012.877,95	Análítica
1.3.2.01.250	MAQUINAS E EQUIPAMENTOS	2.159,40	0	0	2.159,40	Sintética
1.3.2.01.251	Maquinas e Equipamentos	2.159,40	0	0	2.159,40	Análítica
1.3.2.01.300	VEICULOS	1.321.962,22	0	0	1.321.962,22	Sintética
1.3.2.01.301	Veiculos	937.399,12	0	0	937.399,12	Análítica
1.3.2.01.305	Veículos Leasing	338.639,89	0	0	338.639,89	Análítica
1.3.2.01.306	Veículos - Custo Atribuido - CPC 27	45.923,21	0	0	45.923,21	Análítica
1.3.2.01.350	MOVEIS E UTENSILIOS	128.229,79	0	1.028,50	127.201,29	Sintética
1.3.2.01.351	Movéis e Utensílios	120.830,70	0	1.028,50	119.802,20	Análítica
1.3.2.01.354	Movéis e Utensílios - Não Industriais	7.399,09	0	0	7.399,09	Análítica
1.3.2.01.360	APARELHOS E EQUIPAMENTOS	9.818,90	0	0	9.818,90	Sintética
1.3.2.01.361	Aparelhos e Equipamentos	9.498,85	0	0	9.498,85	Análítica
1.3.2.01.364	Aparelhos Eqptos - Custo Atribuido-CPC27	320,05	0	0	320,05	Análítica
1.3.2.01.370	COMPUTADORES E PERIFERICOS	453.947,72	0	0	453.947,72	Sintética
1.3.2.01.371	Computadores e Perifericos	452.628,03	0	0	452.628,03	Análítica
1.3.2.01.374	Computadores e Perif-Custo Atrib-CPC27	1.319,69	0	0	1.319,69	Análítica
1.3.2.01.450	EQUIPAMENTOS DE SEGURANCA	17.404,00	0	0	17.404,00	Sintética
1.3.2.01.451	Equipamentos de Segurança	17.404,00	0	0	17.404,00	Análítica
1.3.2.01.470	INSTALAÇÕES	13.000,00	0	0	13.000,00	Sintética
1.3.2.01.471	Instalações	13.000,00	0	0	13.000,00	Análítica
1.3.2.01.600	ADIANTAMENTO AQUISICAO IMOBILIZADO	78.000,00	0	0	78.000,00	Sintética
1.3.2.01.601	Adiantamento Aquisição Imobilizado	66.000,00	0	0	66.000,00	Análítica
1.3.2.01.605	Sitio São Lourenço	12.000,00	0	0	12.000,00	Análítica
1.3.2.01.900	DEPRECIACOES	-1.658.674,53	49,56	6.517,86	-1.665.142,83	Sintética
1.3.2.01.905	Depreciação Equipamentos de Segurança	-1.335,11	0	295,63	-1.630,74	Análítica
1.3.2.01.911	Depreciação Maquinas e Equipamentos	-1.938,03	0	8,4	-1.946,43	Análítica
1.3.2.01.914	Depreciação Moveis e Utensílios	-13.653,99	49,56	1.015,47	-14.619,90	Análítica
1.3.2.01.920	Depreciação Veiculos	-900.610,11	0	1.971,49	-902.581,60	Análítica
1.3.2.01.923	Depreciação Computadores e Perifericos	-374.152,33	0	3.103,45	-377.255,78	Análítica
1.3.2.01.926	Depreciação de Aparelhos e Equipamentos	-1.608,80	0	79,26	-1.688,06	Análítica
1.3.2.01.927	Depreciação Instalações	-302,01	0	44,16	-346,17	Análítica
1.3.2.01.934	Depreciação Veículos - leasing	-338.639,89	0	0	-338.639,89	Análítica
1.3.2.01.936	Deprec.Comput.Perifer-Cust.Atrib-CPC27	-883,38	0	0	-883,38	Análítica

1.3.2.01.938	Depreciação Veículos-Custo Atrib-CPC27	-25.254,29	0	0	-25.254,29	Analítica
1.3.2.01.940	Deprec.Aparel.Eqptos-Custo Atrib.CPC27	-296,59	0	0	-296,59	Analítica
2.0.0.00.000	PASSIVO	-248.421.005,83	73.686.839,01	107.560.129,80	-282.294.296,62	Sintética
2.1.0.00.000	PASSIVO CIRCULANTE	-105.278.915,99	45.155.087,39	40.428.399,27	-100.552.227,87	Sintética
2.1.1.00.000	CIRCULANTE	-105.278.915,99	45.155.087,39	40.428.399,27	-100.552.227,87	Sintética
2.1.1.02.000	FORNECEDORES DE MAT. E SERVICOS	-25.628.236,60	1.459.434,52	971.213,45	-25.140.015,53	Sintética
2.1.1.02.100	FORNECEDORES DE MATERIAIS	-25.576.054,64	1.459.434,52	971.213,45	-25.087.833,57	Sintética
2.1.1.02.101	Fornecedores	-22.093.880,28	528.693,18	483.151,34	-22.048.338,44	Analítica
2.1.1.02.410	Reclamações Trabalhistas	-3.482.174,36	930.741,34	488.062,11	-3.039.495,13	Analítica
2.1.1.02.400	CREDORES DIVERSOS	-52.181,96	0	0	-52.181,96	Sintética
2.1.1.02.401	Dividendos Propostos	-3.212,70	0	0	-3.212,70	Analítica
2.1.1.02.402	Outras Obrigações a Pagar	-48.969,26	0	0	-48.969,26	Analítica
2.1.1.03.000	EMPRESTIMOS E FINANCIAMENTOS	-6.807.005,23	1.006.630,22	557.300,68	-6.357.675,69	Sintética
2.1.1.03.100	FINANCIAMENTOS	-3.025.532,27	6.772,42	22.621,51	-3.041.381,36	Sintética
2.1.1.03.103	Banco Bradesco S/A Pesa	-3.197.420,71	0	6.772,42	-3.204.193,13	Analítica
2.1.1.03.122	ACC - Banco do Brasil S/A	-3.025.532,27	0	15.849,09	-3.041.381,36	Analítica
2.1.1.03.189	Pesa - RTT	3.197.420,71	6.772,42	0	3.204.193,13	Analítica
2.1.1.03.200	CONTA GARANTIDA	-118.802,10	118.802,10	0	0	Sintética
2.1.1.03.202	Banco Brasileiro de Descontos S/A	-84.571,16	84.571,16	0	0	Analítica
2.1.1.03.218	Banco LWU	-34.230,94	34.230,94	0	0	Analítica
2.1.1.03.400	ADIANTAMENTOS DE CLIENTES	-3.662.670,86	881.055,70	534.679,17	-3.316.294,33	Sintética
2.1.1.03.401	Adiantamentos de Clientes-Curto Prazo	-3.196.159,44	881.055,70	534.679,17	-2.849.782,91	Analítica
2.1.1.03.417	Ado Permuta Unialco / Carvalho Sv.Agric.	-466.511,42	0	0	-466.511,42	Analítica
2.1.1.04.000	OBRIGACOES DIVERSAS	-255.530,51	878.265,69	873.696,30	-250.961,12	Sintética
2.1.1.04.100	OBRIGACOES COM PESSOAL	-255.530,51	878.265,69	873.696,30	-250.961,12	Sintética
2.1.1.04.101	Salarios e Ordenados	-208.062,71	474.612,19	464.376,19	-197.826,71	Analítica
2.1.1.04.106	Salarios e Ordenados (Pgto pelo APB)	0	403.653,50	403.653,50	0	Analítica
2.1.1.04.107	Férias à Pagar	-47.467,80	0	5.666,61	-53.134,41	Analítica
2.1.1.05.000	PROVISOES	-1.794.083,64	8.385,49	52.756,44	-1.838.454,59	Sintética
2.1.1.05.100	PROVISOES TRABALHISTAS	-1.794.083,64	8.385,49	52.756,44	-1.838.454,59	Sintética
2.1.1.05.101	Provisão para 13. Salario	-164.954,28	0	23.558,54	-188.512,82	Analítica
2.1.1.05.102	Provisão para Férias	-1.629.129,36	8.385,49	29.197,90	-1.649.941,77	Analítica
2.1.1.06.000	OBRIGACOES TRIBUTARIAS E SOCIAIS	-70.233.884,02	41.797.648,50	37.973.432,40	-66.409.667,92	Sintética
2.1.1.06.100	OBRIGACOES TRIBUTARIAS	-53.336.766,89	33.331.509,44	35.268.778,70	-55.274.036,15	Sintética
2.1.1.06.101	Icms a Recolher	-37.845.483,30	0	248.728,21	-38.094.211,51	Analítica
2.1.1.06.104	Pis a Recolher	0	0	1.416,13	-1.416,13	Analítica
2.1.1.06.106	IRRF a Recolher	-445.176,82	480.749,32	1.222.151,86	-1.186.579,36	Analítica
2.1.1.06.107	Iss a Recolher	-2.736.937,97	0	18.668,18	-2.755.606,15	Analítica
2.1.1.06.112	Irpj a Recolher	-4.931.709,71	1.274.919,38	0	-3.656.790,33	Analítica
2.1.1.06.113	Contrib.Social s/Lucro a Recolher	-1.806.935,09	480.520,45	0	-1.326.414,64	Analítica
2.1.1.06.126	Icms a iim 3046/3054	-122.288,46	28.758,76	0	-93.529,70	Analítica
2.1.1.06.128	IOF - Imposto s/ operações financeiras	-1.803.420,34	0	8.541,05	-1.811.961,39	Analítica
2.1.1.06.159	FGTS Parcelamto CP	-296.398,39	0	0	-296.398,39	Analítica
2.1.1.06.173	INSS Agricola a recolher	-302.999,45	0	0	-302.999,45	Analítica
2.1.1.06.053	Parc ICMS PEP 2006809-1	-85.175,52	7.097,96	7.097,96	-85.175,52	Analítica
2.1.1.06.052	Parc. ICMS PEP 2005232-2	-289.289,64	24.107,47	24.107,47	-289.289,64	Analítica
2.1.1.06.041	Parc. PEP ICMS 20015835-0	-261.465,12	21.788,76	21.788,76	-261.465,12	Analítica
2.1.1.06.042	Parc. PEP ICMS 20015855-4	-218.000,76	18.166,73	18.166,73	-218.000,76	Analítica
2.1.1.06.043	Parc. PEP ICMS 20016433-3	-205.473,24	17.122,77	17.122,77	-205.473,24	Analítica
2.1.1.06.044	Parc. PEP ICMS 20016473-2	-261.630,72	21.802,56	21.802,56	-261.630,72	Analítica
2.1.1.06.045	Parc. PEP ICMS 20016510-0	-484.452,96	40.371,08	40.371,08	-484.452,96	Analítica
2.1.1.06.046	Parc. PEP ICMS 20016528-3	-240.953,28	20.079,44	20.079,44	-240.953,28	Analítica
2.1.1.06.047	Parc. PEP ICMS 20016587-9	-195.055,56	16.254,63	16.254,63	-195.055,56	Analítica
2.1.1.06.303	Parc. AIMM 3093.784-0	-202.268,88	1.179.902,06	977.633,18	0	Analítica
2.1.1.06.330	AIMM 4.087.321-3	-455.610,48	37.967,54	37.967,54	-455.610,48	Analítica
2.1.1.06.331	Par. ISSQN 101	-146.041,20	12.170,10	12.170,10	-146.041,20	Analítica
2.1.1.06.333	Par. ICMS PEP 20315754-2	0	372.237,10	413.596,78	-41.359,68	Analítica
2.1.1.06.334	PRT - Programa Regul. Tributária	0	29.277.493,33	32.141.114,27	-2.863.620,94	Analítica
2.1.1.06.200	OBRIGACOES SOCIAIS	-14.645.351,54	6.559.445,81	2.294.929,00	-10.380.834,73	Sintética
2.1.1.06.201	Inss a Recolher	-3.157.505,70	48.329,86	54.505,82	-3.163.681,66	Analítica
2.1.1.06.202	Fgts a Recolher	-23.275,52	23.275,52	20.637,52	-20.637,52	Analítica
2.1.1.06.203	Funrural a Recolher	-1.477.537,81	0	7.178,50	-1.484.716,31	Analítica
2.1.1.06.204	Contrib. Sindical e Assist. a Recolher	-618,99	532,93	494,78	-580,84	Analítica
2.1.1.06.207	Inss a Recolher Terceiros	-284.141,43	425.223,77	172.094,98	-31.012,64	Analítica
2.1.1.06.211	Retenção Trib. Federais Lei 10833/03	-42.098,25	20.133,35	11.631,96	-33.596,86	Analítica
2.1.1.06.213	Refis III -lei 11.941/08	-2.093.268,97	0	1.382.055,29	-3.475.324,26	Analítica
2.1.1.06.035	Parc. PEP ICMS(101) 20045980-5	-1.176.479,64	98.039,97	98.039,97	-1.176.479,64	Analítica
2.1.1.06.269	Refis da Copa - lei 12996/14	-2.955.644,58	2.512.881,46	548.249,68	-991.012,80	Analítica
2.1.1.06.325	Parc. INSS RJ	-3.387.917,39	3.387.917,39	0	0	Analítica
2.1.1.06.329	Parc. Geral RJ	-46.863,26	43.111,56	40,5	-3.792,20	Analítica
2.1.1.06.007	REFIS III 2º opção lei 11941	-2.251.765,59	1.906.693,25	409.724,70	-754.797,04	Analítica
2.1.1.08.000	OBRIGAÇÕES COM TERCEIROS	-560.175,99	4.722,97	0	-555.453,02	Sintética
2.1.1.08.100	OBRIGAÇÕES COM TERCEIROS	-560.175,99	4.722,97	0	-555.453,02	Sintética
2.1.1.08.103	Estoque de Terceiros em Nosso Poder	-4.722,97	4.722,97	0	0	Analítica
2.1.1.08.106	Luiz Roberto Barrancos-Sopesa	-300.000,00	0	0	-300.000,00	Analítica
2.1.1.08.116	Contribuições Assocap a pagar	-12.852,52	0	0	-12.852,52	Analítica
2.1.1.08.117	Contribuições AFCOP a pagar	-109.944,23	0	0	-109.944,23	Analítica
2.1.1.08.118	Contr. Condominio (pas) a pagar	-132.656,27	0	0	-132.656,27	Analítica
2.2.0.00.000	EXIGIVEL A LONGO PRAZO	-171.146.838,35	28.529.214,15	21.285.090,04	-163.902.714,24	Sintética
2.2.1.00.000	EXIGIVEL A LONGO PRAZO	-171.146.838,35	28.529.214,15	21.285.090,04	-163.902.714,24	Sintética
2.2.1.01.000	EMPRESTIMOS	-86.392.618,33	24.252.127,41	16.967.618,53	-79.108.109,45	Sintética

2.2.1.01.100	FINANCIAMENTOS BANCARIOS	-1.174.591,44	50.137,64	0	-1.124.453,80	Sintética
2.2.1.01.409	Parc. AIMM 4.087.321-3	-797.318,34	37.967,54	0	-759.350,80	Análítica
2.2.1.01.410	Parc. ISSQN LP	-377.273,10	12.170,10	0	-365.103,00	Análítica
2.2.1.01.300	PARCELAMENTOS A PAGAR	-85.218.026,89	24.201.989,77	16.967.618,53	-77.983.655,65	Sintética
2.2.1.01.304	REFIS 2ª opção lei 11941	-25.807.368,04	0	1.531.412,12	-27.338.780,16	Análítica
2.2.1.01.357	Refis da Copa lei 12966/14	-35.208.366,55	0	2.020.292,13	-37.228.658,68	Análítica
2.2.1.01.386	Parc. AIMM 3093.784-0	-387.682,15	387.682,15	0	0	Análítica
2.2.1.01.404	Parc. INSS RJ	-23.357.122,09	23.357.122,09	0	0	Análítica
2.2.1.01.408	Parc. Geral RJ	-457.488,06	457.185,53	39.939,89	-40.242,42	Análítica
2.2.1.01.411	PRT - Programa Regul. Tributária	0	0	13.213.982,31	-13.213.982,31	Análítica
2.2.1.01.412	PEP 20315754-2	0	0	161.992,08	-161.992,08	Análítica
2.2.1.02.000	OBRIGACOES TRIBUTARIAS E SOCIAIS	-66.373.465,72	3.665.723,46	1.872.456,10	-64.580.198,36	Sintética
2.2.1.02.100	OBRIGACOES SOCIAIS	-1.598.715,98	1.646.823,81	1.629.599,65	-1.581.491,82	Sintética
2.2.1.02.136	Fgts parcelamento	-1.598.715,98	1.646.823,81	1.629.599,65	-1.581.491,82	Análítica
2.2.1.02.200	OBRIGACOES TRIBUTARIAS	-33.510.142,02	2.018.379,62	242.336,42	-31.734.098,82	Sintética
2.2.1.02.223	Parc. lei 11.941/09 refis III	-13.128.394,30	1.733.548,25	242.336,42	-11.637.182,47	Análítica
2.2.1.02.293	IR Diferido s/ Custo Atribuido PNC	-2.050.232,37	0	0	-2.050.232,37	Análítica
2.2.1.02.294	CS diferido s/ Custo Atribuido PNC	-738.083,65	0	0	-738.083,65	Análítica
2.2.1.02.091	Parc. PEP ICMS 20015835-0	-1.307.325,60	21.788,76	0	-1.285.536,84	Análítica
2.2.1.02.092	Parc. PEP ICMS 20015855-4	-1.090.003,80	18.166,73	0	-1.071.837,07	Análítica
2.2.1.02.093	Parc. PEP ICMS 20016433-3	-1.027.366,20	17.122,77	0	-1.010.243,43	Análítica
2.2.1.02.094	Parc. PEP ICMS 20016473-2	-1.308.153,60	21.802,56	0	-1.286.351,04	Análítica
2.2.1.02.095	Parc. PEP ICMS 20016510-0	-2.422.264,80	40.371,08	0	-2.381.893,72	Análítica
2.2.1.02.096	Parc. PEP ICMS 20016528-3	-1.204.766,40	20.079,44	0	-1.184.686,96	Análítica
2.2.1.02.097	Parc. PEP ICMS 20016587-9	-975.277,80	16.254,63	0	-959.023,17	Análítica
2.2.1.02.083	Parc. PEP ICMS 2006809-1	-418.779,64	7.097,96	0	-411.681,68	Análítica
2.2.1.02.082	Parc. PEP ICMS 2005232-2	-1.362.697,48	24.107,47	0	-1.338.590,01	Análítica
2.2.1.02.080	Parc. PEP ICMS(101) 20045980-5	-5.882.398,20	98.039,97	0	-5.784.358,23	Análítica
2.2.1.02.314	AFCOP - Assoc. Forne. Cana Regiao Oeste	-594.398,18	0	0	-594.398,18	Análítica
2.2.1.02.300	OUTRAS CONTAS A PAGAR	-3.211.251,76	0	0	-3.211.251,76	Sintética
2.2.1.02.301	Passivo a Descoberto Unimodal	-715.802,18	0	0	-715.802,18	Análítica
2.2.1.02.313	Outras Contas a Pagar	-570.895,45	0	0	-570.895,45	Análítica
2.2.1.02.315	Coopcred - Coop. Cred. Forne. Cana Agro	-1.924.554,13	0	0	-1.924.554,13	Análítica
2.2.1.02.400	PROVISÃO PARA CONTINGÊNCIA	-28.053.355,96	520,03	520,03	-28.053.355,96	Sintética
2.2.1.02.402	Provisão Ações Indenizatorias	0	520,03	520,03	0	Análítica
2.2.1.02.496	IR Diferido CPC 15	-19.669.372,75	0	0	-19.669.372,75	Análítica
2.2.1.02.497	CS Diferido CPC 15	-7.080.974,21	0	0	-7.080.974,21	Análítica
2.2.1.02.409	Provisão Contingências Trabalhistas	-1.303.009,00	0	0	-1.303.009,00	Análítica
2.2.1.03.000	MUTUO ENTRE EMPRESAS	-18.380.754,30	611.363,28	2.445.015,41	-20.214.406,43	Sintética
2.2.1.03.100	SOCIEDADES RELACIONADAS	-18.380.754,30	611.363,28	2.445.015,41	-20.214.406,43	Sintética
2.2.1.03.102	Alcoolvale S/A Alcool e Acucar	-18.380.754,30	611.363,28	2.445.015,41	-20.214.406,43	Análítica
2.3.0.00.000	PATRIMONIO LIQUIDO	28.004.748,51	2.537,47	45.846.640,49	-17.839.354,51	Sintética
2.3.1.00.000	CAPITAL	-24.458.499,60	0	0	-24.458.499,60	Sintética
2.3.1.01.000	CAPITAL SOCIAL SUBSCRITO E INTEGRALIZADO	-24.458.499,60	0	0	-24.458.499,60	Sintética
2.3.1.01.100	CAPITAL SUBSCRITO	-24.458.499,60	0	0	-24.458.499,60	Sintética
2.3.1.01.103	Pedro Laerte Menchon Felcar	-1.926.959,04	0	0	-1.926.959,04	Análítica
2.3.1.01.108	Dinah De Mattos Pimenta	-10.895,17	0	0	-10.895,17	Análítica
2.3.1.01.112	Haroldo De Sa Martin Barbosa	-1.999.404,57	0	0	-1.999.404,57	Análítica
2.3.1.01.113	Jorge Schweizer	-529.081,89	0	0	-529.081,89	Análítica
2.3.1.01.118	Luiz Guilherme Zancaner	-7.230.277,07	0	0	-7.230.277,07	Análítica
2.3.1.01.119	Maria Eleonora S.F.Zancaner	-942.846,94	0	0	-942.846,94	Análítica
2.3.1.01.121	Mohamad Darghan	-29.394,62	0	0	-29.394,62	Análítica
2.3.1.01.122	Oswaldo Diacopolus	-688.482,26	0	0	-688.482,26	Análítica
2.3.1.01.130	Walter Henrique Zancaner Filho	-3.694.955,45	0	0	-3.694.955,45	Análítica
2.3.1.01.151	LW Sugar Participações S/A	-7.406.202,59	0	0	-7.406.202,59	Análítica
2.3.1.01.200	CAPITAL A INTEGRALIZAR	-3.002.236,80	0	0	-3.002.236,80	Sintética
2.3.1.01.202	Ações Ordinárias	-3.002.236,80	0	0	-3.002.236,80	Análítica
2.3.1.01.300	ACOES PARA FUTURA SUBSCRICAO	3.002.236,80	0	0	3.002.236,80	Sintética
2.3.1.01.302	Ações Ordinárias	3.002.236,80	0	0	3.002.236,80	Análítica
2.3.2.00.000	RESERVAS	-31.534.770,39	2.537,47	0	-31.532.232,92	Sintética
2.3.2.01.000	RESERVAS	-31.534.770,39	2.537,47	0	-31.532.232,92	Sintética
2.3.2.01.100	RESERVAS	-16.610.585,15	0	0	-16.610.585,15	Sintética
2.3.2.01.101	Reserva Legal	-2.210.161,25	0	0	-2.210.161,25	Análítica
2.3.2.01.102	Reserva Estatutária	-3.620.876,42	0	0	-3.620.876,42	Análítica
2.3.2.01.105	Reserva para Investimentos	-10.779.547,48	0	0	-10.779.547,48	Análítica
2.3.2.01.200	RESERVA DE REAVALIACAO	-407.367,43	2.537,47	0	-404.829,96	Sintética
2.3.2.01.201	Reserva de Reavaliação	-94.005,16	0	0	-94.005,16	Análítica
2.3.2.01.203	Reserva Reaval.S/Imobiliz.Colidadas	-313.362,27	2.537,47	0	-310.824,80	Análítica
2.3.2.01.400	RESERVAS DE CAPITAL	-3.522,89	0	0	-3.522,89	Sintética
2.3.2.01.403	Correção Monetária Cap.Realizado	-3.522,89	0	0	-3.522,89	Análítica
2.3.2.01.250	AJUSTE AVALIAÇÃO PATRIMONIAL	-14.513.294,92	0	0	-14.513.294,92	Sintética
2.3.2.01.252	IR Diferidos-Ajust.Aval.Patrim.CPC27	2.508.501,66	0	0	2.508.501,66	Análítica
2.3.2.01.253	CS Diferidos-Ajuste Aval.Patrim.CPC27	903.060,60	0	0	903.060,60	Análítica
2.3.2.01.251	Ajuste Avaliação Patrimonial CPC27	-10.034.006,64	0	0	-10.034.006,64	Análítica
2.3.2.01.254	aJUSTE DE aVALIAÇÃO PATRIMONIAL REFLEXO	-7.890.850,54	0	0	-7.890.850,54	Análítica
2.3.3.00.000	RESULTADOS	83.998.018,50	0	45.846.640,49	38.151.378,01	Sintética
2.3.3.01.000	CONTA DE RESULTADO	83.998.018,50	0	45.846.640,49	38.151.378,01	Sintética
2.3.3.01.100	LUCROS OU PREJUIZOS ACUMULADOS	83.998.018,50	0	45.846.640,49	38.151.378,01	Sintética
2.3.3.01.101	Lucros/Prejuizos Exercic.Anteriores	387.957.059,48	0	0	387.957.059,48	Análítica
2.3.3.01.102	Lucros/Prejuizos Exercic.Corrente	-236.640.625,77	0	45.846.640,49	-282.487.266,26	Análítica
2.3.3.01.103	Resultados acumulados lei 11.638- RTT	-67.881.243,83	0	0	-67.881.243,83	Análítica

2.3.3.01.104	IR Diferido - CPC29	413.844,56	0	0	413.844,56	Analítica
2.3.3.01.105	CS Diferido - CPC29	148.984,06	0	0	148.984,06	Analítica
3.0.0.00.000	CUSTOS	0	17.142.403,65	17.142.403,65	0	Sintética
3.1.0.00.000	CUSTOS E DESPESAS	0	8.839.913,79	8.839.913,79	0	Sintética
3.1.1.00.000	CUSTOS E DESPESAS	0	1.643.790,85	1.643.790,85	0	Sintética
3.1.1.01.000	SALARIOS E ENCARGOS	1.590.366,03	385.943,06	13.388,67	1.962.920,42	Sintética
3.1.1.01.010	SALARIOS	912.725,06	246.073,06	288,25	1.158.509,87	Sintética
3.1.1.01.011	Salarios	912.631,39	246.073,06	288,25	1.158.416,20	Analítica
3.1.1.01.013	DSR Variáveis	93,67	0	0	93,67	Analítica
3.1.1.01.020	HORA EXTRA	2.951,93	0	0	2.951,93	Sintética
3.1.1.01.021	Hora Extra	2.609,48	0	0	2.609,48	Analítica
3.1.1.01.023	Hora Extra 100%	342,45	0	0	342,45	Analítica
3.1.1.01.030	PROVISAO DE FERIAS	-92.221,88	29.197,90	8.385,49	-71.409,47	Sintética
3.1.1.01.031	Provisao de Férias	-92.221,88	29.197,90	8.385,49	-71.409,47	Analítica
3.1.1.01.040	PROVISAO 13. SALARIO	93.052,54	23.558,54	0	116.611,08	Sintética
3.1.1.01.041	Provisao 13. Salario	93.052,54	23.558,54	0	116.611,08	Analítica
3.1.1.01.050	FERIAS	231.686,11	14.568,29	0	246.254,40	Sintética
3.1.1.01.051	Férias	231.686,11	14.568,29	0	246.254,40	Analítica
3.1.1.01.060	13. SALARIO	5.280,02	0	0	5.280,02	Sintética
3.1.1.01.061	13. Salario	5.280,02	0	0	5.280,02	Analítica
3.1.1.01.090	PLANO PARTICIPACAO RESULTADOS	58.680,54	0	1.813,00	56.867,54	Sintética
3.1.1.01.091	Plano Participacao Resultados	58.680,54	0	1.813,00	56.867,54	Analítica
3.1.1.01.110	PRO-LABORE	65.142,41	2.000,00	0	67.142,41	Sintética
3.1.1.01.111	Pro-Labore	65.142,41	2.000,00	0	67.142,41	Analítica
3.1.1.01.130	AUXILIO ENFERMIDADE	2.811,58	3.555,24	0	6.366,82	Sintética
3.1.1.01.131	Auxilio Enfermidade	2.811,58	3.555,24	0	6.366,82	Analítica
3.1.1.01.150	INDENIZACOES TRABALHISTAS	4.018,93	0	0	4.018,93	Sintética
3.1.1.01.151	Indenizações Trabalhistas	4.018,93	0	0	4.018,93	Analítica
3.1.1.01.160	FGTS	87.603,02	20.637,52	0	108.240,54	Sintética
3.1.1.01.161	Fgts	87.603,02	20.637,52	0	108.240,54	Analítica
3.1.1.01.210	PLANO SAUDE DIRETORIA E GERENTES	113.388,25	27.434,81	70	140.753,06	Sintética
3.1.1.01.211	Plano Saude Diretoria e Gerentes	113.388,25	27.434,81	70	140.753,06	Analítica
3.1.1.01.220	PLANO SAUDE FUNCIONARIOS	37.891,66	11.191,06	2.720,78	46.361,94	Sintética
3.1.1.01.221	Plano Saude Funcionarios	50.899,81	11.191,06	0	62.090,87	Analítica
3.1.1.01.222	(-)Desc. Plano de Saude Funcionários	-13.008,15	0	2.720,78	-15.728,93	Analítica
3.1.1.01.500	ENCARGOS	67.355,86	7.726,64	111,15	74.971,35	Sintética
3.1.1.01.510	INSS	67.355,86	7.726,64	111,15	74.971,35	Sintética
3.1.1.01.511	Inss	67.355,86	7.726,64	111,15	74.971,35	Analítica
3.1.1.02.000	SERVICOS DE TERCEIROS	1.635.339,67	312.959,33	0	1.948.299,00	Sintética
3.1.1.02.100	SERVICOS DE TERCEIROS	1.635.339,67	312.959,33	0	1.948.299,00	Sintética
3.1.1.02.101	Auditoria	61.616,41	0	0	61.616,41	Analítica
3.1.1.02.102	Consultoria Fiscal/Tributaria	117.918,29	8.249,99	0	126.168,28	Analítica
3.1.1.02.103	Outros Servicos-PJ	715.046,48	159.470,17	0	874.516,65	Analítica
3.1.1.02.104	Servicos Advogacícios	608.229,25	110.141,80	0	718.371,05	Analítica
3.1.1.02.105	Servicos de Manutencao e Reparos-PJ	4.242,60	0	0	4.242,60	Analítica
3.1.1.02.106	Servicos de Maquinas e Tratores	942,7	0	0	942,7	Analítica
3.1.1.02.113	Honorários Profissionais	32.147,18	0	0	32.147,18	Analítica
3.1.1.02.117	Assessoria e Consultoria	95.196,76	35.097,37	0	130.294,13	Analítica
3.1.1.03.000	GASTOS GERAIS	1.878.691,13	675.547,77	280.346,98	2.273.891,92	Sintética
3.1.1.03.100	GASTOS GERAIS	1.878.691,13	675.547,77	280.346,98	2.273.891,92	Sintética
3.1.1.03.102	Alugueis de Maquinas e Equipamentos	-411.729,59	14.048,70	0	-397.680,89	Analítica
3.1.1.03.103	Alugueis	35.626,11	12.118,68	0	47.744,79	Analítica
3.1.1.03.105	Anuncios e Publicacoes	8.068,00	6.750,00	0	14.818,00	Analítica
3.1.1.03.108	Ass. de Classes / Contrib. e Anuidades	299	0	0	299	Analítica
3.1.1.03.109	Bens de Natureza Permanente	470	0	0	470	Analítica
3.1.1.03.110	Brindes	635	214,8	0	849,8	Analítica
3.1.1.03.111	Combustiveis e Lubrificantes-Gerais	5.410,02	1.476,81	0	6.886,83	Analítica
3.1.1.03.112	Comunicacoes	479,4	219,6	0	699	Analítica
3.1.1.03.113	Consumo de Agua	274,14	137,11	0	411,25	Analítica
3.1.1.03.115	Correios e Malotes	3.318,22	32,22	0	3.350,44	Analítica
3.1.1.03.116	Cursos e Treinamentos	0	1.791,00	0	1.791,00	Analítica
3.1.1.03.117	Despesas Diversas	500	0	0	500	Analítica
3.1.1.03.119	Despesas Legais	5.292,13	964,22	0	6.256,35	Analítica
3.1.1.03.123	Energia Eletrica	19.864,86	4.160,79	0	24.025,65	Analítica
3.1.1.03.127	Fretes e Carretos	-627,27	0	0	-627,27	Analítica
3.1.1.03.129	Lanches e Refeições	2.716,95	274,06	0	2.991,01	Analítica
3.1.1.03.131	Impostos, Taxas e Licencas	43.805,43	1.176,50	0	44.981,93	Analítica
3.1.1.03.132	Indenizações	1.761.852,53	497.966,52	267.292,80	1.992.526,25	Analítica
3.1.1.03.133	Jornais, Livros e Revistas e serv eletro	1.111,50	0	0	1.111,50	Analítica
3.1.1.03.134	Refeitório	43.907,91	12.940,76	0	56.848,67	Analítica
3.1.1.03.136	Licenciamentos e Taxas de Veiculos	5.327,10	0	0	5.327,10	Analítica
3.1.1.03.137	Mat de Expediente, Uso e Consumo-Gerais	6,08	0	0	6,08	Analítica
3.1.1.03.138	Materiais de Seguranca	193,19	54	0	247,19	Analítica
3.1.1.03.140	Multas de Transito	260,32	364,44	41,89	582,87	Analítica
3.1.1.03.142	Despesas c/ Cartório/Xerox/Autenticacões	8.916,58	8.941,42	0	17.858,00	Analítica
3.1.1.03.143	Seguranca e Vigilancia	17.517,80	5.415,80	0	22.933,60	Analítica
3.1.1.03.145	Comunicacões / Telefones / Fax	60.678,02	17.118,21	2.134,79	75.661,44	Analítica
3.1.1.03.146	Transporte de Pessoal	24.340,00	5.500,00	0	29.840,00	Analítica
3.1.1.03.147	Utensilios e Ferramentas	1.060,00	0	0	1.060,00	Analítica
3.1.1.03.148	Viagens e Estadias	40.564,88	35.033,38	8.684,18	66.914,08	Analítica
3.1.1.03.149	Alugueis de casa	14.000,00	0	0	14.000,00	Analítica

3.1.1.03.150	Inss S/Reclamacoes Trabalhistas	65.851,99	22.629,21	0	88.481,20	Analítica
3.1.1.03.151	Arrendamento	13.454,64	0	0	13.454,64	Analítica
3.1.1.03.167	Despesas com veículos frota	1.309,20	0	0	1.309,20	Analítica
3.1.1.03.168	(-) Desconto Alimentação	-4.034,57	0	949,46	-4.984,03	Analítica
3.1.1.03.169	(-) Desconto Vale Transporte	-4.221,60	0	818,4	-5.040,00	Analítica
3.1.1.03.170	(-) Desconto Telefone	-1.658,01	0	425,46	-2.083,47	Analítica
3.1.1.03.171	Seguro de Vida	2.502,94	716,88	0	3.219,82	Analítica
3.1.1.03.172	Seguro Patrimonial	141.206,47	22.063,39	0	163.269,86	Analítica
3.1.1.03.173	Seguro de Maquinas e Equipamentos	-29.858,24	3.439,27	0	-26.418,97	Analítica
3.1.1.04.000	MATERIAIS DE ALMOXARIFADO	105.049,62	16.933,66	78,5	121.904,78	Sintética
3.1.1.04.100	MATERIAIS DE ALMOXARIFADO	105.049,62	16.933,66	78,5	121.904,78	Sintética
3.1.1.04.102	Combustíveis-Almoxarifado	13.303,02	3.406,69	0	16.709,71	Analítica
3.1.1.04.103	Copa, Cozinha e Limpeza-Almoxarifado	2.220,63	419,5	0	2.640,13	Analítica
3.1.1.04.107	Lubrificantes Veiculos-Almoxarifado	380,39	190,8	0	571,19	Analítica
3.1.1.04.108	Materiais Eletricos-Almoxarifado	359,7	0	0	359,7	Analítica
3.1.1.04.109	Materiais Manutenção Mecânica-Almoxarif	609,57	108	0	717,57	Analítica
3.1.1.04.110	Peças e Acessorios de Veiculos-Almoxarif	4.667,00	391,5	0	5.058,50	Analítica
3.1.1.04.111	Pneus e Camaras-Almoxarifado	0	432	0	432	Analítica
3.1.1.04.115	Materiais Hidraulicos-Almoxarifado	278,52	0	0	278,52	Analítica
3.1.1.04.120	Materiais de construção civil	16.563,01	39,9	0	16.602,91	Analítica
3.1.1.04.121	Materiais e Utensilios de Pinturas	888,5	0	78,5	810	Analítica
3.1.1.04.123	Materiais de Ambulatório	50.000,00	10.000,00	0	60.000,00	Analítica
3.1.1.04.126	Materiais de Higiene e Limpeza	2.807,16	1.391,51	0	4.198,67	Analítica
3.1.1.04.127	Materiais de Escritorio	4.465,82	553,76	0	5.019,58	Analítica
3.1.1.04.128	Suprimentos de Informática	8.506,30	0	0	8.506,30	Analítica
3.1.1.05.000	CUSTOS COM FROTA	66.139,73	0	0	66.139,73	Sintética
3.1.1.05.100	CUSTOS COM FROTA	66.139,73	0	0	66.139,73	Sintética
3.1.1.05.102	Ipv/Licenciamento	-1.771,23	0	0	-1.771,23	Analítica
3.1.1.05.103	Seguros de Veiculos	67.910,96	0	0	67.910,96	Analítica
3.1.1.08.000	APROPRIACOES	25.653,82	6.517,86	0	32.171,68	Sintética
3.1.1.08.100	APROPRIACOES	25.653,82	6.517,86	0	32.171,68	Sintética
3.1.1.08.101	Depreciação Apropriações	25.653,82	6.517,86	0	32.171,68	Analítica
3.1.1.09.000	CONTAS DE RATEIOS (-)	-5.301.240,00	245.889,17	1.349.976,70	-6.405.327,53	Sintética
3.1.1.09.100	CONTAS DE RATEIOS (-)	-5.301.240,00	245.889,17	1.349.976,70	-6.405.327,53	Sintética
3.1.1.09.101	Rateios P/Plantio (-)	-36,22	0	0	-36,22	Analítica
3.1.1.09.102	Rateios P/Tratos Culturais (-)	-901.322,29	0	0	-901.322,29	Analítica
3.1.1.09.104	Rateios Administração (-)	-4.204.033,90	236.670,99	1.307.835,24	-5.275.198,15	Analítica
3.1.1.09.107	Rateios Manut.Entressafra - Indl (-)	-31.703,11	0	0	-31.703,11	Analítica
3.1.1.09.116	Despesas de Comercialização (-)	-164.144,48	9.218,18	42.141,46	-197.067,76	Analítica
3.1.2.00.000	DESPESAS TRIBUTARIAS	0	106.451,07	106.451,07	0	Sintética
3.1.2.01.000	DESPESAS TRIBUTARIAS	0	106.451,07	106.451,07	0	Sintética
3.1.2.01.100	DESPESAS TRIBUTARIAS	0	106.451,07	106.451,07	0	Sintética
3.1.2.01.102	Taxas Estaduais	501,4	0	0	501,4	Analítica
3.1.2.01.103	Taxas Municipais	445,44	0	0	445,44	Analítica
3.1.2.01.107	Pis s/ Outras Receitas	3.619,12	21.702,76	0	25.321,88	Analítica
3.1.2.01.108	Cofins s/ Outras Receitas	21.147,86	45.256,60	0	66.404,46	Analítica
3.1.2.01.117	I.O.F Imposto s Oper. Financeira	114.834,89	34.968,82	0	149.803,71	Analítica
3.1.2.01.121	Despesa Tributaria	0	4.522,89	0	4.522,89	Analítica
3.1.2.01.199	Transferencia para Resultado	-140.548,71	0	106.451,07	-246.999,78	Analítica
3.1.3.00.000	FINANCEIRAS LIQUIDAS	0	4.766.464,73	4.766.464,73	0	Sintética
3.1.3.01.000	DESPESAS FINANCEIRAS	0	4.766.464,73	4.766.464,73	0	Sintética
3.1.3.01.100	DESPESAS FINANCEIRAS	0	3.728.477,44	3.728.477,44	0	Sintética
3.1.3.01.101	Juros Pagos ou Incorridos	2.153,84	86,71	0	2.240,55	Analítica
3.1.3.01.102	Despesas Bancarias	62.187,55	1.897,08	0	64.084,63	Analítica
3.1.3.01.104	Juros de Financiamentos	146.544,48	6.772,42	0	153.316,90	Analítica
3.1.3.01.105	Descontos Concedidos	46.713,90	0	0	46.713,90	Analítica
3.1.3.01.106	Juros s/Tributos - Imposto e Contrib.	4.622.019,07	3.536.371,23	1.889.500,91	6.268.889,39	Analítica
3.1.3.01.117	Ajustes AVP lei 11.638	-5.227,37	32.803,41	0	27.576,04	Analítica
3.1.3.01.199	Transferencia para Resultado	-5.348.623,17	0	1.838.976,53	-7.187.599,70	Analítica
3.1.3.01.127	Juros pagos mutuo	474.231,70	150.546,59	0	624.778,29	Analítica
3.1.3.01.200	RECEITAS FINANCEIRAS	0	1.037.987,29	1.037.987,29	0	Sintética
3.1.3.01.202	Desconto Obtidos	-52,21	0	0	-52,21	Analítica
3.1.3.01.203	Juros Recebidos	-397.507,85	724,16	1.037.987,29	-1.434.770,98	Analítica
3.1.3.01.204	Rendimento Aplicações	-47.536,59	0	0	-47.536,59	Analítica
3.1.3.01.299	Transferencia para Resultado	445.096,65	1.037.263,13	0	1.482.359,78	Analítica
3.1.4.00.000	VARIACOES CREDITOS E OBRIGACOES	0	15.849,09	15.849,09	0	Sintética
3.1.4.01.000	VARIACOES CREDITOS E OBRIGACOES	0	15.849,09	15.849,09	0	Sintética
3.1.4.01.100	VARIACOES CAMBIAIS ATIVA/PASSIVA	0	15.849,09	15.849,09	0	Sintética
3.1.4.01.101	Variação cambial ativa	-174.301,57	0	0	-174.301,57	Analítica
3.1.4.01.102	Variação cambial passiva	145.415,14	15.849,09	0	161.264,23	Analítica
3.1.4.01.199	Transferencia para Resultado	28.886,43	0	15.849,09	13.037,34	Analítica
3.1.5.00.000	RECEITAS (DESPESAS) NAO OPERACIONAIS	0	49.053,61	49.053,61	0	Sintética
3.1.5.01.000	RECEITAS (DESPESAS) NAO OPERACIONAIS	0	49.053,61	49.053,61	0	Sintética
3.1.5.01.100	RECEITAS (DESPESAS) NAO OPERACIONAIS	0	49.053,61	49.053,61	0	Sintética
3.1.5.01.102	Sinistros Recebidos	0	0	49.053,61	-49.053,61	Analítica
3.1.5.01.199	Transferencia para Resultado	0	49.053,61	0	49.053,61	Analítica
3.1.6.00.000	CONTAS DE RATEIO	0	1.349.976,70	1.349.976,70	0	Sintética
3.1.6.01.000	CONTAS DE RATEIO	0	1.349.976,70	1.349.976,70	0	Sintética
3.1.6.01.100	CONTAS DE RATEIO	0	1.349.976,70	1.349.976,70	0	Sintética
3.1.6.01.113	Despesas Administr.-Contas de Rateio	2.004.461,54	1.307.835,24	806.977,07	2.505.319,71	Analítica
3.1.6.01.114	Despesas de Comercialização-Ctas Rateio	164.144,48	42.141,46	9.218,18	197.067,76	Analítica

3.1.6.01.199	Transferencia para o resultado	-2.168.606,02	0	533.781,45	-2.702.387,47	Análítica
3.1.7.00.000	DESPESAS OPERACIONAIS	0	524.675,09	524.675,09	0	Sintética
3.1.7.01.000	DESPESAS OPERACIONAIS	0	524.675,09	524.675,09	0	Sintética
3.1.7.01.100	DESPESAS OPERACIONAIS	0	524.675,09	524.675,09	0	Sintética
3.1.7.01.102	Multas de Transito	390,95	0	0	390,95	Análítica
3.1.7.01.103	Multas p/Infracoes Fiscais - Indedutível	29.900,00	0	0	29.900,00	Análítica
3.1.7.01.104	Despesas Diversas	266.688,72	0	4.722,97	261.965,75	Análítica
3.1.7.01.108	Multas s/Tributos - Imposto e Contrib.	70.750,60	400.107,01	396.752,89	74.104,72	Análítica
3.1.7.01.119	Custas Processuais	-20.027,73	0	84.059,40	-104.087,13	Análítica
3.1.7.01.199	Transferencia para Resultado	3.911.173,31	124.568,08	0	4.035.741,39	Análítica
3.1.7.01.124	Multas Processuais - Acordo Trab.	7.000,00	0	0	7.000,00	Análítica
3.1.7.01.127	Outras Despesas Operacionais	-4.265.875,85	0	39.139,83	-4.305.015,68	Análítica
3.1.8.00.000	RECEITAS OPERACIONAIS	0	383.652,65	383.652,65	0	Sintética
3.1.8.01.000	RECEITAS OPERACIONAIS	0	383.652,65	383.652,65	0	Sintética
3.1.8.01.100	RECEITAS OPERACIONAIS	0	383.652,65	383.652,65	0	Sintética
3.1.8.01.103	Alugueis e Arrendamentos	-44.000,00	0	500	-44.500,00	Análítica
3.1.8.01.105	Receitas Diversas	-748.143,46	0	0	-748.143,46	Análítica
3.1.8.01.199	Transferencia para Resultado	792.143,46	383.652,65	0	1.175.796,11	Análítica
3.1.8.01.119	PEP Reversão Encargos Inconstitucionais	0	0	383.152,65	-383.152,65	Análítica
3.2.0.00.000	RESULTADOS NAO OPERACIONAIS	0	8.302.489,86	8.302.489,86	0	Sintética
3.2.1.00.000	GANHOS E PERDAS DE CAPITAL	0	8.301.788,80	8.302.489,86	-701,06	Sintética
3.2.1.01.000	VALORES ATIVO IMOBILIZADO	0	8.301.788,80	8.302.489,86	-701,06	Sintética
3.2.1.01.100	VALORES ATIVO IMOBILIZADO	0	8.301.788,80	8.302.489,86	-701,06	Sintética
3.2.1.01.101	(-) Baixas De Bens	6.732.475,34	0	0	6.732.475,34	Análítica
3.2.1.01.103	Valor Bruto Das Vendas	-2.400.000,71	1.028,50	1.729,56	-2.400.701,77	Análítica
3.2.1.01.199	Transferencia para Resultado	-12.633.234,93	7.009.411,54	0	-5.623.823,39	Análítica
3.2.1.01.109	Ganhos c/ Equivalencia Patrimonial	0	1.291.348,76	0	1.291.348,76	Análítica
3.2.1.01.110	(-) Perdas c/ Equivalência Patrimonial	8.300.760,30	0	8.300.760,30	0	Análítica
3.2.2.00.000	RECEITAS NAO TRIBUTAVEIS	0	701,06	0	701,06	Sintética
3.2.2.01.000	RECEITAS DE INVESTIMENTOS	0	701,06	0	701,06	Sintética
3.2.2.01.100	RECEITAS DE INVESTIMENTOS	0	701,06	0	701,06	Sintética
3.2.2.01.199	Transf para o Resultado	0	701,06	0	701,06	Análítica
4.0.0.00.000	COMERCIALIZACAO DE PROD.E MERCAD.	0	8.684,18	8.684,18	0	Sintética
4.1.0.00.000	COMERCIALIZACAO DE ACUCAR	-24.057,55	8.684,18	0	-15.373,37	Sintética
4.1.1.00.000	MERCADO INTERNO/EXTERNO	-24.057,55	8.684,18	0	-15.373,37	Sintética
4.1.1.01.000	VENDAS DE PRODUTOS MERC.INT./EXT.	-24.057,55	8.684,18	0	-15.373,37	Sintética
4.1.1.01.100	VENDAS DE PRODUTOS MERC.INT./EXT.	-64.172,49	0	0	-64.172,49	Sintética
4.1.1.01.102	Acucar Mercado Externo	-64.172,49	0	0	-64.172,49	Análítica
4.1.1.01.200	IMPOSTOS INCIDENTES S/VENDAS	20,69	0	0	20,69	Sintética
4.1.1.01.201	Cofins	9,68	0	0	9,68	Análítica
4.1.1.01.202	Pis	2,1	0	0	2,1	Análítica
4.1.1.01.204	Icms	8,91	0	0	8,91	Análítica
4.1.1.01.300	DESPESAS C/VENDAS	-2.819,08	8.684,18	0	5.865,10	Sintética
4.1.1.01.301	Comissoes / Corretagens e Servicos	850	0	0	850	Análítica
4.1.1.01.302	Fretes e Carretos - Acucar	268,53	0	0	268,53	Análítica
4.1.1.01.303	Custo Elevacao Acucar	3.212,19	0	0	3.212,19	Análítica
4.1.1.01.307	Quebra de Açucar	127,32	0	0	127,32	Análítica
4.1.1.01.308	Serviços Profissionais - Juridica	1.407,06	0	0	1.407,06	Análítica
4.1.1.01.310	Estadia/Terminal	-8.684,18	8.684,18	0	0	Análítica
4.1.1.01.400	CUSTOS DOS PRODUTOS VENDIDOS	42.913,33	0	0	42.913,33	Sintética
4.1.1.01.401	Acucar VHP	42.913,33	0	0	42.913,33	Análítica
4.2.0.00.000	COMERCIALIZACAO DE ALCOOL	67.995,33	0	0	67.995,33	Sintética
4.2.1.00.000	MERCADO INTERNO/EXTERNO	67.995,33	0	0	67.995,33	Sintética
4.2.1.01.000	RECEITA BRUTA DE VENDA	67.995,33	0	0	67.995,33	Sintética
4.2.1.01.200	IMPOSTOS INCIDENTES S/VENDAS	3.021,80	0	0	3.021,80	Sintética
4.2.1.01.201	Cofins	2.472,72	0	0	2.472,72	Análítica
4.2.1.01.202	Pis	537,59	0	0	537,59	Análítica
4.2.1.01.203	Icms	11,49	0	0	11,49	Análítica
4.2.1.01.400	CUSTO DOS PRODUTOS VENDIDOS	64.973,53	0	0	64.973,53	Sintética
4.2.1.01.401	Alcool Hidratado	23.778,73	0	0	23.778,73	Análítica
4.2.1.01.402	Alcool Anidro	41.194,80	0	0	41.194,80	Análítica
4.3.0.00.000	COMERCIALIZACAO DE SUB-PRODUTOS	84.000,00	0	0	84.000,00	Sintética
4.3.1.00.000	VENDAS DE SUB-PRODUTOS	84.000,00	0	0	84.000,00	Sintética
4.3.1.01.000	RECEITA BRUTA DE VENDA	84.000,00	0	0	84.000,00	Sintética
4.3.1.01.400	CUSTO DAS VENDAS SUB PRODUTOS	84.000,00	0	0	84.000,00	Sintética
4.3.1.01.401	Bagaco de Cana	84.000,00	0	0	84.000,00	Análítica
4.4.0.00.000	COMERCIALIZACAO DE PROD.AGRICOLAS	-463.698,42	0	0	-463.698,42	Sintética
4.4.1.00.000	VENDAS DE PRODUTOS AGRICOLAS	-463.698,42	0	0	-463.698,42	Sintética
4.4.1.01.000	RECEITA BRUTA DE VENDA	-463.698,42	0	0	-463.698,42	Sintética
4.4.1.01.100	RECEITA BRUTA DE VENDA	-473.078,17	0	0	-473.078,17	Sintética
4.4.1.01.101	Cana de Acucar	-473.078,17	0	0	-473.078,17	Análítica
4.4.1.01.200	IMPOSTOS INCIDENTES S/VENDAS	9.379,75	0	0	9.379,75	Sintética
4.4.1.01.206	Inss s/ Faturamento	8.313,39	0	0	8.313,39	Análítica
4.4.1.01.209	Contr. AFCOP	1.066,36	0	0	1.066,36	Análítica
4.5.0.00.000	RECEITA DE ALMOXARIFADO	3.256,36	0	0	3.256,36	Sintética
4.5.1.00.000	VENDA DE ESTOQUES DE ALMOXARIFADO	3.256,36	0	0	3.256,36	Sintética
4.5.1.01.000	RECEITA BRUTA DE VENDA	3.256,36	0	0	3.256,36	Sintética
4.5.1.01.200	IMPOSTOS INCIDENTES S/VENDAS	3.256,36	0	0	3.256,36	Sintética
4.5.1.01.203	Icms	3.256,36	0	0	3.256,36	Análítica
4.9.0.00.000	TRANSFERENCIA P/ APURAÇÃO DO RESULTADO	332.504,28	0	8.684,18	323.820,10	Sintética
4.9.1.00.000	TRANSFERENCIA P/ APURAÇÃO DO RESULTADO	332.504,28	0	8.684,18	323.820,10	Sintética


4.9.1.01.000	TRANSFERENCIA P/ APURAÇÃO DO RESULTADO	332.504,28	0	8.684,18	323.820,10	Sintética
4.9.1.01.100	TRANSFERENCIA P/ APURAÇÃO DO RESULTADO	332.504,28	0	8.684,18	323.820,10	Sintética
4.9.1.01.199	Transferencia p/ Apuração do Resultado	332.504,28	0	8.684,18	323.820,10	Análítica
5.0.0.00.000	COMPENSACOES ATIVAS	-4.303.974,78	3.372,80	1.645,03	-4.302.247,01	Sintética
5.1.0.00.000	CONTAS DE COMPENSACAO	-4.303.974,78	3.372,80	1.645,03	-4.302.247,01	Sintética
5.1.1.00.000	CONTRATOS E EMPENHOS	-4.303.974,78	3.372,80	1.645,03	-4.302.247,01	Sintética
5.1.1.01.000	COMPRAS	-4.303.974,78	3.372,80	1.645,03	-4.302.247,01	Sintética
5.1.1.01.200	EMPRESTIMOS	603.722,28	0	0	603.722,28	Sintética
5.1.1.01.201	Emprestimos de Equipamentos	621.384,96	0	0	621.384,96	Análítica
5.1.1.01.202	Emprestimos de Vasilhames	-2.357,00	0	0	-2.357,00	Análítica
5.1.1.01.204	Retorno Merc Utiliz na Industria	-15.305,68	0	0	-15.305,68	Análítica
5.1.1.01.400	REMESSAS DE MERCADORIAS	-13.233.646,93	1.522,80	0	-13.232.124,13	Sintética
5.1.1.01.401	Remessas P/Conserto Diversos	-3.202.341,62	0	0	-3.202.341,62	Análítica
5.1.1.01.402	Remessa De Bem Contr Comodato	6.388.973,61	0	0	6.388.973,61	Análítica
5.1.1.01.403	Remessa De Amostra Gratis	1.461,93	0	0	1.461,93	Análítica
5.1.1.01.404	Remessa De Bonificação/Doação	-18.091,44	0	0	-18.091,44	Análítica
5.1.1.01.405	Simple Remessa	-16.403.649,41	1.522,80	0	-16.402.126,61	Análítica
5.1.1.01.500	EQUIPAMENTOS EM DEMONSTRACAO	-142.465,28	0	0	-142.465,28	Sintética
5.1.1.01.501	Equipamentos Em Demonstração	-142.465,28	0	0	-142.465,28	Análítica
5.1.1.01.700	LOCACAO DE EQUIPAMENTOS	8.468.415,15	1.850,00	1.645,03	8.468.620,12	Sintética
5.1.1.01.701	Remessa P/Locação	8.468.415,15	1.850,00	1.645,03	8.468.620,12	Análítica
6.0.0.00.000	COMPENSACOES PASSIVAS	4.303.974,78	0	1.727,77	4.302.247,01	Sintética
6.1.0.00.000	CONTAS DE COMPENSACAO	4.303.974,78	0	1.727,77	4.302.247,01	Sintética
6.1.1.00.000	CONTRATOS E EMPENHOS	4.303.974,78	0	1.727,77	4.302.247,01	Sintética
6.1.1.01.000	COMPRAS	4.303.974,78	0	1.727,77	4.302.247,01	Sintética
6.1.1.01.200	EMPRESTIMOS	-585.282,28	0	0	-585.282,28	Sintética
6.1.1.01.201	Emprestimos de Equipamentos	-604.798,96	0	0	-604.798,96	Análítica
6.1.1.01.202	Emprestimos de Vasilhames	4.211,00	0	0	4.211,00	Análítica
6.1.1.01.204	Retorno Merc Utiliz Na Industria	15.305,68	0	0	15.305,68	Análítica
6.1.1.01.400	REMESSAS DE MERCADORIAS	13.206.334,43	0	1.522,80	13.204.811,63	Sintética
6.1.1.01.401	Remessas P/Consertos Diversos	3.202.341,60	0	0	3.202.341,60	Análítica
6.1.1.01.402	Remessa De Bem Contr Comodato	-6.390.813,61	0	0	-6.390.813,61	Análítica
6.1.1.01.403	Remessa De Amostra Gratis	-1.461,93	0	0	-1.461,93	Análítica
6.1.1.01.404	Remessa De Bonificação/Doação	18.091,44	0	0	18.091,44	Análítica
6.1.1.01.405	Simple Remessa	16.378.176,93	0	1.522,80	16.376.654,13	Análítica
6.1.1.01.500	EQUIPAMENTOS EM DEMONSTRACAO	142.465,28	0	0	142.465,28	Sintética
6.1.1.01.501	Equipamentos Em Demonstração	142.465,28	0	0	142.465,28	Análítica
6.1.1.01.700	LOCACAO DE EQUIPAMENTOS	-8.459.542,65	0	204,97	-8.459.747,62	Sintética
6.1.1.01.701	Remessa P/Locação	-8.459.542,65	0	204,97	-8.459.747,62	Análítica
8.0.0.00.000	RESULTADO BRUTO DO PERIODO	0	48.347.845,34	48.347.845,34	0	Sintética
8.1.0.00.000	PROVISÃO PARA IRPJ E CSLL	0	0	39.743.195,27	-39.743.195,27	Sintética
8.1.1.00.000	PROVISÃO PARA IRPJ/CSLL	0	0	39.743.195,27	-39.743.195,27	Sintética
8.1.1.01.000	PROVISÃO PARA IRPJ/CSLL	0	0	39.743.195,27	-39.743.195,27	Sintética
8.1.1.01.100	PROVISÃO PARA IRPJ/CSLL	0	0	39.743.195,27	-39.743.195,27	Sintética
8.1.1.01.104	Provisão IRPJ Diferidos	0	0	29.222.937,70	-29.222.937,70	Análítica
8.1.1.01.105	Provisão CSLL Diferidos	0	0	10.520.257,57	-10.520.257,57	Análítica
8.2.0.00.000	APURAÇÃO DO RESULTADO	0	48.347.845,34	8.604.650,07	39.743.195,27	Sintética
8.2.1.00.000	APURAÇÃO DO RESULTADO	0	48.347.845,34	8.604.650,07	39.743.195,27	Sintética
8.2.1.01.000	APURAÇÃO DO RESULTADO	0	48.347.845,34	8.604.650,07	39.743.195,27	Sintética
8.2.1.01.100	APURAÇÃO DO RESULTADO	0	48.347.845,34	8.604.650,07	39.743.195,27	Sintética
8.2.1.01.101	Apuração do Resultado Bruto	14.781.208,70	2.503.742,32	8.604.650,07	8.680.300,95	Análítica
8.2.1.01.102	Apuração do Resultado Líquido exercício	-14.781.208,70	45.844.103,02	0	31.062.894,32	Análítica
9.0.0.00.000	TRANSITORIAS	0	8.363.284,46	8.363.284,46	0	Sintética
9.1.0.00.000	TRANSITORIAS	0	8.363.284,46	8.363.284,46	0	Sintética
9.1.1.00.000	TRANSITORIAS	0	8.363.284,46	8.363.284,46	0	Sintética
9.1.1.01.000	TRANSITORIAS	0	8.363.284,46	8.363.284,46	0	Sintética
9.1.1.01.100	TRANSITORIAS	0	8.363.284,46	8.363.284,46	0	Sintética
9.1.1.01.101	Transitoria de Fornecedores	0	328.629,72	328.629,72	0	Análítica
9.1.1.01.102	Transitoria de Substituição	0	2.388.819,35	2.388.819,35	0	Análítica
9.1.1.01.103	Transitoria de Impostos	0	1.609.387,96	1.609.387,96	0	Análítica
9.1.1.01.105	Transitoria do Contas a Pagar	0	29.365,78	29.365,78	0	Análítica
9.1.1.01.106	Transitoria de Inss-Folha Pgto	0	19.670,71	19.670,71	0	Análítica
9.1.1.01.107	Transitoria de Irrf-Folha Pgto	0	45.845,44	45.845,44	0	Análítica
9.1.1.01.108	Transitoria de Fgts-Folha Pagto	0	20.637,52	20.637,52	0	Análítica
9.1.1.01.110	Transitoria de Clientes (Rec.Vendas)	0	1.680,00	1.680,00	0	Análítica
9.1.1.01.111	Transitoria de IPI	0	11,78	11,78	0	Análítica
9.1.1.01.116	Transitoria Devolução Clientes	0	247,28	247,28	0	Análítica
9.1.1.01.123	Transitoria de Mutuo	0	3.144.547,50	3.144.547,50	0	Análítica
9.1.1.01.125	Transitoria de Sindicato Fopaaz	0	494,78	494,78	0	Análítica
9.1.1.01.130	Transitoria de Acerto ACR	0	772.049,56	772.049,56	0	Análítica
9.1.1.01.135	Transitória de Banco	0	1.897,08	1.897,08	0	Análítica
Total de Débitos			233.732.131,18			
Total de Créditos				233.732.131,18		
ATIVO		248.421.005,83			282.294.296,62	
PASSIVO		248.421.005,83			282.294.296,62	
DESPESAS		5.737,78			5.737,78	
RECEITAS		5.737,78			5.737,78	
COMP-ATI		4.303.974,78			4.302.247,01	

COMP-PAS	4.303.974,78	4.302.247,01
RESULTAD	0	0
TRANS-PA	0	0
Lucros e Perdas	0	0
ATIVO/PASSIVO/COMP-ATI/COMP-PAS/TRANS-PA	0	0

**Demonstrações financeiras
em 31 de agosto de 2017
(Em reais mil)**

Unialco S/A - Álcool e Açúcar - Em Recuperação Judicial
CNPJ. 44.984.490/0004-26

Ativo	Unialco
Caixa e equivalentes de caixa	68
Contas a receber de clientes	4.573
Estoques	494
Adiantamento a fornecedores e outras contas	12.165
Impostos a recuperar	24.719
Ativo fiscal corrente	6.253
Dividendos a receber	124
Outros créditos	27.662
	<hr/>
	76.058
	<hr/>
Não circulante	
Empréstimos e mútuos	0
Impostos a recuperar	1.728
Ativo fiscal diferido	9.058
Depósitos judiciais e outros	603
Outros créditos	101
Investimentos	176.862
Ativo Biológico	0
Imobilizado	17.884
Intangível	0
Adto Para Futura Redução de Capital	0
AFAC - Adto para futuro aumento de Capital	0
	<hr/>
	206.236
	<hr/>
Total do ativo	282.294



Manoel B. da Silva - Contador
 CRC-SP 138.985/O-0

Este documento é cópia do original, assinado digitalmente por FERNANDO FERREIRA CASTELLANI e Tribunal de Justiça do Estado de São Paulo, protocolado em 30/10/2017 às 10:40, sob o número WGRFP17700243328. Para conferir o original, acesse o site <https://esaj.tjsp.jus.br/pastadigital/pg/abrirConferenciaDocumento.do>, informe o processo 1000781-11.2015.8.26.0218 e código ZXmE8wLD.

**Demonstrações financeiras
em 31 de agosto de 2017
(Em reais mil)**

Unialco S/A - Álcool e Açúcar - Em Recuperação Judicial
CNPJ. 44.984.490/0004-26

Passivo	Unialco	
Circulante		
Fornecedores		22.048
Empréstimos e financiamentos		3.041
Salários e férias a pagar		2.089
Impostos e contribuições a recolher		48.888
Impostos correntes		4.983
Parcelamento - Lei 11.941/2009		4.230
Parcelamento - Refis da Copa		991
Impostos e contribuições parcelados		7.318
Adiantamentos de clientes		3.316
Outras obrigações		3.644
Dividendos propostos e a pagar		3
Outras contas a Pagar REFIS		0
		100.551
Não circulante		
Fornecedores		0
Empréstimos e financiamentos		0
Parcelamento - Lei 11.941/2009		38.976
Parcelamento - Refis da Copa		37.229
Impostos e contribuições parcelados		32.836
Outras obrigações		3.090
Provisões		1.303
Empréstimos e mútuos		20.214
Passivo fiscal diferido		29.539
Provisão para perdas em investimentos		716
Adto para Futuro Aumento de Capital		0
Adiantamento para futuro redução de capital		0
		163.903
Patrimônio líquido		
Capital social subscrito		24.458
Capital a integralizar		0
Capital subscrito e integralizado		24.458
Reserva de capital		4
Reserva de lucros		16.611
Reservas de reavaliação		405
Ajuste de avaliação patrimonial		14.513
Adiantamento para futuro aumento de capital		0
Lucros acumulados		-38.151
Participações de controladores		17.840
Participações de não controladores		0
Total do passivo e patrimônio líquido		282.294
		0


Manoel B. da Silva - Contador
 CRC-SP 138.985/O-0

**Demonstrações financeiras
em 31 de agosto de 2017
(Em reais mil)**

Unialco S/A - Álcool e Açúcar - Em Recuperação Judicial
CNPJ. 44.984.490/0004-26

Demonstrações de resultados	Unialco
Receita operacional bruta	
Venda de produtos	537
Deduções	
Devoluções	0
Impostos e taxas faturados	-16
Venda de produtos	521
Custos dos produtos vendidos	-192
Atribuição do valor justo ao ativo biológico	0
Lucro bruto	329
Despesas com vendas	-203
Despesas gerais e administrativas	-2.505
Despesas Tributárias	-272
Outras (despesas) receitas operacionais, líquidas	1.028
Resultado da equivalência patrimonial	-1.291
Resultado antes das receitas (despesas) financeira	-2.914
Receitas financeiras	1.483
Despesas financeiras	-7.262
Variação Cambial líquida	13
Receitas (despesas) financeiras líquidas	-5.766
Resultado antes dos impostos	-8.680
Imposto de renda e contribuição social corrente	0
Imposto de renda e contribuição social diferido	39.743
Resultado líquido do exercício das operações em c	31.063
Operações descontinuadas	
Lucro (prejuízo) das operações descontinuadas	0
Resultado do exercício	31.063
Resultados atribuível aos:	
Acionistas controladores	31.063
Acionistas não controladores	0
Resultado do exercício	31.063

Manoel B. da Silva - Contador
CRC-SP 138.985/O-0

FATURAMENTO
ALCOOLVALE AGRICOLA

PRODUTO		08/2017	09/2017	10/2017	11/2017	12/2017
SUCATA	R\$	554,00	-	-	-	-
CANA DE AÇUCAR	R\$	10.423.083,83	-	-	-	-
	Ton.	146.004,06	-	-	-	-
	R\$/Ton.	71,39	-	-	-	-
MATERIAIS DE ALMOXARIFADO	R\$	1.629.667,46	-	-	-	-
TOTAL	R\$	12.053.305,29	-	-	-	-
	UNICOP'S	-	-	-	-	-
	R\$/UNICOP'S	-	-	-	-	-
Ton. Cana SF 17/18	Ton.	-	-	-	-	-

UNIALCO S/A ALCOOL E AÇUCAR
MOVIMENTAÇÃO DOS TRIBUTOS EM R\$
Período 01/08/2017 a 31/08/2017

fls. 10075

Este documento é cópia do original, assinado digitalmente por FERNANDO FERREIRA COSTA e TIBURCIO DE SAO PAULO, protocolado em 30/08/2017 às 10:20, sob o número WGRP17700243328. Para conferir o original, acesse o site https://esaj.tjsp.jus.br/pastadigital/pg/abrirConferenciaDocumento.do, informe o processo 1000781-11.2015.8.26.0218 e código K9XLcdH6.

Conta Contábil	Título Contábil	Saldo Inicial	Pagamento	Parcelamento	Baixa PERDCOMP	Atualização Multa	Atualização Juros	Implantação Título	TRF LP/CP	Saldo Final	Saldo Balancete	Conferência
2.1.1.06.007	REFIS III 2º opção lei 11941	-2.251.765,59	186.581,86	0,00	0,00	0,00	0,00	0,00	0,00	1.531.412,12	-754.797,04	-754.797,04
2.1.1.06.035	Parc. PEP ICMS(101) 20045980-5	-1.176.479,64	98.039,97	0,00	0,00	0,00	0,00	0,00	0,00	-98.039,97	-1.176.479,64	-1.176.479,64
2.1.1.06.041	Parc. PEP ICMS 20015835-0	-261.465,12	21.788,76	0,00	0,00	0,00	0,00	0,00	0,00	-21.788,76	-261.465,12	-261.465,12
2.1.1.06.042	Parc. PEP ICMS 20015855-4	-218.000,76	18.166,73	0,00	0,00	0,00	0,00	0,00	0,00	-18.166,73	-218.000,76	-218.000,76
2.1.1.06.043	Parc. PEP ICMS 20016433-3	-205.473,24	17.122,77	0,00	0,00	0,00	0,00	0,00	0,00	-17.122,77	-205.473,24	-205.473,24
2.1.1.06.044	Parc. PEP ICMS 20016473-2	-261.630,72	21.802,56	0,00	0,00	0,00	0,00	0,00	0,00	-21.802,56	-261.630,72	-261.630,72
2.1.1.06.045	Parc. PEP ICMS 20016510-0	-484.452,96	40.371,08	0,00	0,00	0,00	0,00	0,00	0,00	-40.371,08	-484.452,96	-484.452,96
2.1.1.06.046	Parc. PEP ICMS 20016528-3	-240.953,28	20.079,44	0,00	0,00	0,00	0,00	0,00	0,00	-20.079,44	-240.953,28	-240.953,28
2.1.1.06.047	Parc. PEP ICMS 20016587-9	-195.055,56	16.254,63	0,00	0,00	0,00	0,00	0,00	0,00	-16.254,63	-195.055,56	-195.055,56
2.1.1.06.052	Parc. ICMS PEP 2005232-2	-289.289,64	24.107,47	0,00	0,00	0,00	0,00	0,00	0,00	-24.107,47	-289.289,64	-289.289,64
2.1.1.06.053	Parc ICMS PEP 2006809-1	-85.175,52	7.097,96	0,00	0,00	0,00	0,00	0,00	0,00	-7.097,96	-85.175,52	-85.175,52
2.1.1.06.104	Pis a Recolher	0,00	0,00	0,00	0,00	0,00	0,00	-1.416,13	0,00	0,00	-1.416,13	-1.416,13
2.1.1.06.106	IRRF a Recolher	-445.176,82	0,00	0,00	-609.693,35	1.243,49	-5.365,24	-127.587,44	0,00	0,00	-1.186.579,36	-1.186.579,36
2.1.1.06.107	Iss a Recolher	-2.736.937,97	0,00	0,00	0,00	0,00	-18.668,18	0,00	0,00	-2.755.606,15	-2.755.606,15	-2.755.606,15
2.1.1.06.112	Irpj a Recolher	-4.931.709,71	0,00	1.274.919,38	0,00	0,00	0,00	0,00	0,00	-3.656.790,33	-3.656.790,33	-3.656.790,33
2.1.1.06.113	Contrib.Social s/Lucro a Recolher	-1.806.935,09	0,00	480.520,45	0,00	0,00	0,00	0,00	0,00	-1.326.414,64	-1.326.414,64	-1.326.414,64
2.1.1.06.126	Icms a iim 3046/3054	-122.288,46	28.758,76	0,00	0,00	0,00	0,00	0,00	0,00	-93.529,70	-93.529,70	-93.529,70
2.1.1.06.128	IOF - Imposto s/ operações financeiras	-1.803.420,34	0,00	0,00	0,00	-0,01	-8.541,04	0,00	0,00	-1.811.961,39	-1.811.961,39	-1.811.961,39
2.1.1.06.159	FGTS Parcelamnto CP	-296.398,39	0,00	0,00	0,00	0,00	0,00	0,00	0,00	-296.398,39	-296.398,39	-296.398,39
2.1.1.06.173	INSS Agricola a recolher	-302.999,45	0,00	0,00	0,00	0,00	0,00	0,00	0,00	-302.999,45	-302.999,45	-302.999,45
2.1.1.06.201	Inss a Recolher	-3.157.505,70	48.329,86	0,00	0,00	0,00	-16.335,98	-38.169,84	0,00	-3.163.681,66	-3.163.681,66	-3.163.681,66
2.1.1.06.202	Fgts a Recolher	-23.275,52	23.275,52	0,00	0,00	0,00	0,00	-20.637,52	0,00	-20.637,52	-20.637,52	-20.637,52
2.1.1.06.203	Funrural a Recolher	-1.477.537,81	0,00	0,00	0,00	0,00	-7.178,50	0,00	0,00	-1.484.716,31	-1.484.716,31	-1.484.716,31
2.1.1.06.204	Contrib. Sindical e Assist. a Recolher	-618,99	532,93	0,00	0,00	0,00	0,00	-494,78	0,00	-580,84	-580,84	-580,84
2.1.1.06.207	Inss a Recolher Terceiros	-284.141,43	396,00	171.676,94	0,00	34.091,08	47.382,81	-418,04	0,00	-31.012,64	-31.012,64	-31.012,64
2.1.1.06.211	Retenção Trib. Federais Lei 10833/03	-42.098,25	0,00	0,00	20.133,35	0,00	-11.631,96	0,00	0,00	-33.596,86	-33.596,86	-33.596,86
2.1.1.06.213	Refis III -lei 11.941/08	-2.093.268,97	0,00	0,00	0,00	0,00	0,00	-1.382.055,29	0,00	-3.475.324,26	-3.475.324,26	-3.475.324,26
2.1.1.06.269	Refis da Copa - lei 12996/14	-2.955.644,58	244.836,12	0,00	0,00	0,00	-300.496,47	0,00	2.020.292,13	-991.012,80	-991.012,80	-991.012,80
2.1.1.06.303	Parc. AIMM 3093.784-0	-202.268,88	0,00	589.951,03	0,00	0,00	0,00	0,00	0,00	-387.682,15	0,00	0,00
2.1.1.06.325	Parc. INSS RJ	-3.387.917,39	0,00	3.387.917,39	0,00	0,00	0,00	0,00	0,00	0,00	0,00	0,00
2.1.1.06.329	Parc. Geral RJ	-46.863,26	948,06	2.223,61	0,00	0,00	-40,50	0,00	0,00	39.939,89	-3.792,20	-3.792,20
2.1.1.06.330	AIMM 4.087.321-3	-455.610,48	37.967,54	0,00	0,00	0,00	0,00	0,00	0,00	-37.967,54	-455.610,48	-455.610,48
2.1.1.06.331	Par. ISSQN 101	-146.041,20	12.170,10	0,00	0,00	0,00	0,00	-12.170,10	0,00	-146.041,20	-146.041,20	-146.041,20
2.1.1.06.333	Par. ICMS PEP 20315754-2	0,00	3.446,64	-206.798,38	0,00	0,00	-0,02	0,00	0,00	161.992,08	-41.359,68	-41.359,68
2.1.1.06.334	PRT - Programa Regul. Tributária	0,00	969.043,30	-16.071.567,10	0,00	-37.429,75	-751.829,84	-185.819,86	13.213.982,31	-2.863.620,94	-2.863.620,94	-2.863.620,94
2.2.1.01.304	REFIS 2º opção lei 11941	-25.807.368,04	0,00	0,00	0,00	0,00	0,00	0,00	0,00	-1.531.412,12	-27.338.780,16	-27.338.780,16
2.2.1.01.357	Refis da Copa lei 12966/14	-35.208.366,55	0,00	0,00	0,00	0,00	0,00	0,00	0,00	-2.020.292,13	-37.228.658,68	-37.228.658,68
2.2.1.01.386	Parc. AIMM 3093.784-0	-387.682,15	0,00	0,00	0,00	0,00	0,00	0,00	0,00	387.682,15	0,00	0,00
2.2.1.01.404	Parc. INSS RJ	-23.357.122,09	0,00	23.357.122,09	0,00	0,00	0,00	0,00	0,00	0,00	0,00	0,00
2.2.1.01.408	Parc. Geral RJ	-457.488,06	0,00	457.185,53	0,00	0,00	0,00	0,00	0,00	-39.939,89	-40.242,42	-40.242,42
2.2.1.01.409	Parc. AIMM 4.087.321-3	-797.318,34	0,00	0,00	0,00	0,00	0,00	0,00	0,00	37.967,54	-759.350,80	-759.350,80
2.2.1.01.410	Parc. ISSQN LP	-377.273,10	0,00	0,00	0,00	0,00	0,00	0,00	0,00	12.170,10	-365.103,00	-365.103,00
2.2.1.01.411	PRT - Programa Regul. Tributária	0,00	0,00	0,00	0,00	0,00	0,00	0,00	-13.213.982,31	-13.213.982,31	-13.213.982,31	
2.2.1.01.412	PEP 20315754-2	0,00	0,00	0,00	0,00	0,00	0,00	0,00	0,00	-161.992,08	-161.992,08	-161.992,08
2.2.1.02.080	Parc. PEP ICMS(101) 20045980-5	-5.882.398,20	0,00	0,00	0,00	0,00	0,00	0,00	0,00	98.039,97	-5.784.358,23	-5.784.358,23
2.2.1.02.082	Parc. PEP ICMS 2005232-2	-1.362.697,48	0,00	0,00	0,00	0,00	0,00	0,00	0,00	24.107,47	-1.338.590,01	-1.338.590,01
2.2.1.02.083	Parc. PEP ICMS 2006809-1	-418.779,64	0,00	0,00	0,00	0,00	0,00	0,00	0,00	7.097,96	-411.681,68	-411.681,68
2.2.1.02.091	Parc. PEP ICMS 20015835-0	-1.307.325,60	0,00	0,00	0,00	0,00	0,00	0,00	0,00	21.788,76	-1.285.536,84	-1.285.536,84
2.2.1.02.092	Parc. PEP ICMS 20015855-4	-1.090.003,80	0,00	0,00	0,00	0,00	0,00	0,00	0,00	18.166,73	-1.071.837,07	-1.071.837,07
2.2.1.02.093	Parc. PEP ICMS 20016433-3	-1.027.366,20	0,00	0,00	0,00	0,00	0,00	0,00	0,00	17.122,77	-1.010.243,43	-1.010.243,43
2.2.1.02.094	Parc. PEP ICMS 20016473-2	-1.308.153,60	0,00	0,00	0,00	0,00	0,00	0,00	0,00	21.802,56	-1.286.351,04	-1.286.351,04
2.2.1.02.095	Parc. PEP ICMS 20016510-0	-2.422.264,80	0,00	0,00	0,00	0,00	0,00	0,00	0,00	40.371,08	-2.381.893,72	-2.381.893,72
2.2.1.02.096	Parc. PEP ICMS 20016528-3	-1.204.766,40	0,00	0,00	0,00	0,00	0,00	0,00	0,00	20.079,44	-1.184.686,96	-1.184.686,96
2.2.1.02.097	Parc. PEP ICMS 20016587-9	-975.277,80	0,00	0,00	0,00	0,00	0,00	0,00	0,00	16.254,63	-959.023,17	-959.023,17
2.2.1.02.136	Fgts parcelamento	-1.598.715,98	19.632,43	0,00	0,00	0,00	-2.408,27	0,00	0,00	0,00	-1.581.491,82	-1.581.491,82
2.2.1.02.223	Parc. lei 11.941/09 refis III	-13.128.394,30	176.271,30	0,00	0,00	0,00	-67.114,76	0,00	0,00	1.382.055,29	-11.637.182,47	-11.637.182,47
		-150.507.162,85	2.037.021,79	13.443.150,94	-589.560,00	-2.095,19	-1.351.621,42	-386.175,57	0,00	-137.356.442,30	-137.356.442,30	-137.356.442,30