

**EXCELENTÍSSIMO SENHOR DOUTOR JUIZ DE DIREITO DA
SEGUNDA VARA JUDICIAL DA COMARCA DE GUARARAPES,
ESTADO DE SÃO PAULO**

PROCESSO Nº 1000781-11.2015.8.26.0218

RECUPERAÇÃO JUDICIAL

R4C ASSESSORIA EMPRESARIAL,

Administradora Judicial, nomeada nos autos da Recuperação Judicial **UNIALCO S/A E OUTRAS - EM RECUPERAÇÃO JUDICIAL**, vêm, respeitosamente, à presença de Vossa Excelência, em atendimento ao disposto no artigo 22, inciso II, alínea “c” da Lei nº 11.101/05, requerer a juntada aos autos do Relatório Mensal de Atividades relativos aos meses de setembro a dezembro de 2017, bem como, respectivos documentos contábeis, anexos à presente.

Nestes termos,
Pede deferimento.
Campinas, 05 de março de 2018.

R4C ASSESSORIA EMPRESARIAL
Maurício Dellova de Campos
OAB/SP 183.917



**RELATÓRIO MENSAL
RECUPERAÇÃO JUDICIAL**

Dezembro 2017

UNIALCO S.A. – ÁLCOOL E AÇÚCAR

1. Estrutura Societária

UNIALCO S.A. – ÁLCOOL E AÇÚCAR		
CNPJ/MF nº 44.984.490/0004-26		
Capital Social – R\$ 24.458.499,60		
Acionistas:	Nº de Ações	Percentual
- LW – Sugar Participações S.A.	6.598.521	- 30,2806%
- Luiz Guilherme Zancaner (espólio)	5.601.756	- 25,7065%
- Walter Henrique Zancaner - Espólio	2.520.075	- 11,5647%
- Walter Henrique Zancaner Filho	2.451.978	- 11,2522%
- Haroldo de Sá Quartin Barbosa	1.781.360	- 8,1747%
- Pedro Laerte Menchon Felcar	1.716.815	- 7,8784%
- Oswaldo Diacópulos – Espólio (LWSugar)	613.400	- 2,8149%
- Jorge Schweizer	471.383	- 2,1632%
- Mohamad Darghan – Espólio	26.189	- 0,1202%
- Unialco S.A. – Álcool e Açúcar	9.707	- 0,0445%
TOTAL	21.791.184	100%

1.1. Relação de estabelecimentos e filiais.

Com a implementação da alienação da UPI, o estabelecimento hoje compreende um escritório administrativo situado em Araçatuba-SP, Avenida Brasilia nº2741.

2. Colaboradores e estrutura organizacional

Estrutura organizacional –

UNIALCO S.A. – ÁLCOOL E AÇÚCAR
<p>Diretoria:</p> <ul style="list-style-type: none"> - Rogério Nogueira Alves – Diretor - Leonardo Augusto de Carvalho - Diretor

Estrutura de colaboradores

Conforme Anexo.

3. Clientes e pedidos em carteira – desempenho operacional sintético

Operações comerciais restritas aos ativos biológicos remanescentes com a venda da UPI e contratos de parceria agrícola.

4. Dados econômicos e contábeis

O exercício social da empresa é de 12 meses iniciado-se em 01/abril com termino em 31/março do ano seguinte.

4.1. Abertura de receita por unidade de negócio, por tipo de produto e por unidade produtiva.

Quadro de faturamento em anexo.

4.2. Atividade operacional – estratégias

Objeto Social:-

Resume-se a administração dos passivos remanescentes do processo de recuperação judicial, bem como aos investimentos em suas subsidiárias e administração dos ativos biológicos/parcerias e passivos remanescentes.

4.3. Dados contábeis mensais

A) Profissionais responsáveis

Telefone para Contato: (18) 3606 - 8900

- Contabilidade
Contador – Sr. Manoel Benedito da Silva.
Email: manoel.silva@unialco.com.br
- Fiscal / Tributário
Supervisor – Isabel Cristina Vicentin
Email: Isabel.vicentin@unialco.com.br
- Financeiro

UNIALCO S.A. – ÁLCOOL E AÇÚCAR

Leonardo de Carvalho

Email: lcarvalho@unialco.com.br

- Custos e Orçamentos

Supervisor – Nelson Luiz Rodrigues Junior

Email: nelson.junior@unialco.com.br

- Comercial

Supervisor- Rodrigo Lima

Email: rodrigo.santos@unialco.com.br

B) Balanço Patrimonial e DRE

Em anexo.

E) Tributos


Em anexo.

**Demonstrações financeiras
em 30 de setembro de 2017
(Em reais mil)
Ativo**

Unialco S/A - Álcool e Açúcar - Em Recuperação Judicial
CNPJ. 44.984.490/0004-26

Unialco


Caixa e equivalentes de caixa	73
Contas a receber de clientes	4.654
Estoques	493
Adiantamento a fornecedores e outras contas	11.323
Impostos a recuperar	20.405
Ativo fiscal corrente	5.141
Dividendos a receber	124
Outros créditos	4.962
Ativo Biológico	0
	<hr/> 47.175
Não circulante	
Empréstimos e mútuos	0
Impostos a recuperar	1.728
Ativo fiscal diferido	9.501
Depósitos judiciais e outros	693
Outros créditos	101
Investimentos	185.976
Ativo Biológico	0
Imobilizado	17.878
Imobilizado - Lavouras	0
Intangível	0
Adto Para Futura Redução de Capital	0
AFAC - Adto para futuro aumento de Capital	0
	<hr/> 215.877
Total do ativo	<hr/> 263.052 <hr/>


Manoel B. da Silva - Contador
 CRC-SP 138.985/O-0

**Demonstrações financeiras
em 30 de setembro de 2017
(Em reais mil)
Passivo**

Unialco S/A - Álcool e Açúcar - Em Recuperação Judicial
CNPJ. 44.984.490/0004-26


	Unialco
Circulante	
Fornecedores	20.487
Empréstimos e financiamentos	3.096
Salários e férias a pagar	2.071
Impostos e contribuições a recolher	48.747
Impostos correntes	0
Parcelamento - Lei 11.941/2009	4.501
Parcelamento - Refis da Copa	2.990
Impostos e contribuições parcelados	7.312
Adiantamentos de clientes	3.316
Outras obrigações	3.113
Dividendos propostos e a pagar	3
Outras contas a Pagar REFIS	0
	<hr/>
	95.636
	<hr/>
Não circulante	
Fornecedores	0
Empréstimos e financiamentos	0
Parcelamento - Lei 11.941/2009	38.563
Parcelamento - Refis da Copa	35.223
Impostos e contribuições parcelados	32.324
Outras obrigações	3.090
Provisões	1.304
Empréstimos e mútuos	0
Passivo fiscal diferido	29.539
Provisão para perdas em investimentos	716
Adto para Futuro Aumento de Capital	0
Adiantamento para futuro redução de capital	0
	<hr/>
	140.759
	<hr/>
Patrimônio líquido	
Capital social subscrito	24.458
Capital a integralizar	0
Capital subscrito e integralizado	24.458
Reserva de capital	4
Reserva de lucros	16.611
Reservas de reavaliação	402
Ajuste de avaliação patrimonial	14.513
Adiantamento para futuro aumento de capital	0
Lucros acumulados	-29.331
	<hr/>
Participações de controladores	26.657
	<hr/>
Participações de não controladores	0
	<hr/>
Total do passivo e patrimônio líquido	263.052
	<hr/> <hr/>
	0


Manoel B. da Silva - Contador
 CRC-SP 138.985/O-0

**Demonstrações financeiras
em 30 de setembro de 2017
(Em reais mil)**

Unialco S/A - Álcool e Açúcar - Em Recuperação Judicial
CNPJ. 44.984.490/0004-26

Demonstrações de resultados	Unialco	
Receita operacional bruta		
Venda de produtos		1.123
Deduções		
Devoluções		0
Impostos e taxas faturados		-32
Venda de produtos		1.091
Custos dos produtos vendidos		-192
Atribuição do valor justo ao ativo biológico		0
Lucro bruto		899
Despesas com vendas		-237
Despesas gerais e administrativas		-3.119
Despesas Tributárias		-305
Outras (despesas) receitas operacionais, líquidas		1.666
Resultado da equivalência patrimonial		7.769
Resultado antes das receitas (despesas) financeiras		6.673
Receitas financeiras		1.635
Despesas financeiras		-8.606
Variação Cambial líquida		-7
Receitas (despesas) financeiras líquidas		-6.978
Resultado antes dos impostos		-305
Imposto de renda e contribuição social corrente		0
Imposto de renda e contribuição social diferido		40.186
Resultado líquido do exercício das operações em co		39.881
Operações descontinuadas		
Lucro (prejuízo) das operações descontinuadas		0
Resultado do exercício		39.881
Resultados atribuível aos:		
Acionistas controladores		39.881
Acionistas não controladores		0
Resultado do exercício		39.881



Manoel B. da Silva - Contador
CRC-SP 138.985/O-0

**Demonstrações financeiras
em 31 de Outubro de 2017
(Em reais mil)
Ativo**

Unialco S/A - Álcool e Açúcar - Em Recuperação Judicial
CNPJ. 44.984.490/0004-26

Unialco

Caixa e equivalentes de caixa	9
Contas a receber de clientes	5.175
Estoques	493
Adiantamento a fornecedores e outras contas	11.863
Impostos a recuperar	20.359
Ativo fiscal corrente	5.142
Dividendos a receber	124
Outros créditos	2.507
Ativo Biológico	0
	45.672
Não circulante	
Empréstimos e mútuos	0
Impostos a recuperar	2.079
Ativo fiscal diferido	9.501
Depósitos judiciais e outros	693
Outros créditos	101
Investimentos	189.106
Ativo Biológico	0
Imobilizado	17.871
Imobilizado - Lavouras	0
Intangível	0
Adto Para Futura Redução de Capital	0
AFAC - Adto para futuro aumento de Capital	0
	219.351
Total do ativo	265.023


Manoel B. da Silva - Contador
 CRC-SP 138.985/O-0

**Demonstrações financeiras
em 31 de Outubro de 2017
(Em reais mil)
Passivo**

Unialco S/A - Álcool e Açúcar - Em Recuperação Judicial
CNPJ. 44.984.490/0004-26

Unialco


Circulante	
Fornecedores	20.171
Empréstimos e financiamentos	3.201
Salários e férias a pagar	2.114
Impostos e contribuições a recolher	48.732
Impostos correntes	0
Parcelamento - Lei 11.941/2009	4.406
Parcelamento - Refis da Copa	3.004
Impostos e contribuições parcelados	7.392
Adiantamentos de clientes	2.730
Outras obrigações	3.154
Dividendos propostos e a pagar	3
Outras contas a Pagar REFIS	0
	<hr/>
	94.907
	<hr/>
Não circulante	
Fornecedores	0
Empréstimos e financiamentos	0
Parcelamento - Lei 11.941/2009	38.532
Parcelamento - Refis da Copa	35.202
Impostos e contribuições parcelados	32.174
Outras obrigações	3.090
Provisões	1.304
Empréstimos e mútuos	0
Passivo fiscal diferido	29.539
Provisão para perdas em investimentos	716
Adto para Futuro Aumento de Capital	0
Adiantamento para futuro redução de capital	0
	<hr/>
	140.557
	<hr/>
Patrimônio líquido	
Capital social subscrito	24.458
Capital a integralizar	0
Capital subscrito e integralizado	24.458
Reserva de capital	4
Reserva de lucros	16.611
Reservas de reavaliação	400
Ajuste de avaliação patrimonial	14.512
Adiantamento para futuro aumento de capital	0
Lucros acumulados	-26.426
	<hr/>
Participações de controladores	29.559
	<hr/>
Participações de não controladores	0
	<hr/>
Total do passivo e patrimônio líquido	265.023
	<hr/> <hr/>
	0


Manoel B. da Silva - Contador
CRC-SP 138.985/O-0

**Demonstrações financeiras
em 31 de Outubro de 2017
(Em reais mil)**

Unialco S/A - Álcool e Açúcar - Em Recuperação Judicial
CNPJ. 44.984.490/0004-26

Demonstrações de resultados	Unialco	
Receita operacional bruta		
Venda de produtos		2.728
Deduções		
Devoluções		0
Impostos e taxas faturados		-78
Venda de produtos		2.650
Custos dos produtos vendidos		-192
Atribuição do valor justo ao ativo biológico		0
Lucro bruto		2.458
Despesas com vendas		-274
Despesas gerais e administrativas		-3.874
Despesas Tributárias		-349
Outras (despesas) receitas operacionais, líquidas		2.022
Resultado da equivalência patrimonial		10.843
Resultado antes das receitas (despesas) financeiras		10.826
Receitas financeiras		1.729
Despesas financeiras		-9.844
Variação Cambial líquida		-112
Receitas (despesas) financeiras líquidas		-8.227
Resultado antes dos impostos		2.599
Imposto de renda e contribuição social corrente		0
Imposto de renda e contribuição social diferido		40.186
Resultado líquido do exercício das operações em co		42.785
Operações descontinuadas		
Lucro (prejuízo) das operações descontinuadas		0
Resultado do exercício		42.785
Resultados atribuível aos:		
Acionistas controladores		42.785
Acionistas não controladores		0
Resultado do exercício		42.785


Manoel B. da Silva - Contador
CRC-SP 138.985/O-0

**Demonstrações financeiras
em 30 de Novembro de 2017
(Em reais mil)
Ativo**

Unialco S/A - Álcool e Açúcar - Em Recuperação Judicial
CNPJ. 44.984.490/0004-26

Unialco

Caixa e equivalentes de caixa	27
Contas a receber de clientes	3.339
Estoques	493
Adiantamento a fornecedores e outras contas	11.779
Impostos a recuperar	20.314
Ativo fiscal corrente	5.149
Dividendos a receber	124
Outros créditos	853
Ativo Biológico	0
	42.078
Não circulante	
Empréstimos e mútuos	0
Impostos a recuperar	2.079
Ativo fiscal diferido	9.049
Depósitos judiciais e outros	699
Outros créditos	101
Investimentos	189.463
Ativo Biológico	0
Imobilizado	17.865
Imobilizado - Lavouras	0
Intangível	0
Adto Para Futura Redução de Capital	0
AFAC - Adto para futuro aumento de Capital	0
	219.256
Total do ativo	261.334


Manoel B. da Silva - Contador
 CRC-SP 138.985/O-0

**Demonstrações financeiras
em 30 de Novembro de 2017
(Em reais mil)
Passivo**

Unialco S/A - Álcool e Açúcar - Em Recuperação Judicial
CNPJ. 44.984.490/0004-26

	Unialco	
Circulante		
Fornecedores		19.539
Empréstimos e financiamentos		3.186
Salários e férias a pagar		2.156
Impostos e contribuições a recolher		48.579
Impostos correntes		0
Parcelamento - Lei 11.941/2009		4.424
Parcelamento - Refis da Copa		3.018
Impostos e contribuições parcelados		7.382
Adiantamentos de clientes		1.126
Outras obrigações		2.901
Dividendos propostos e a pagar		3
Outras contas a Pagar REFIS		0
		<hr/> 92.314
Não circulante		
Fornecedores		0
Empréstimos e financiamentos		0
Parcelamento - Lei 11.941/2009		38.351
Parcelamento - Refis da Copa		35.154
Impostos e contribuições parcelados		31.636
Outras obrigações		3.090
Provisões		1.304
Empréstimos e mútuos		383
Passivo fiscal diferido		30.162
Provisão para perdas em investimentos		716
Adto para Futuro Aumento de Capital		0
Adiantamento para futuro redução de capital		0
		<hr/> 140.796
Patrimônio líquido		
Capital social subscrito		24.458
Capital a integralizar		0
Capital subscrito e integralizado		24.458
Reserva de capital		4
Reserva de lucros		16.611
Reservas de reavaliação		397
Ajuste de avaliação patrimonial		14.513
Adiantamento para futuro aumento de capital		0
Lucros acumulados		-27.759
		<hr/> 28.224
Participações de controladores		
		0
Participações de não controladores		
		0
Total do passivo e patrimônio líquido		<hr/> 261.334
		0


Manoel B. da Silva - Contador
 CRC-SP 138.985/O-0

Este documento é cópia do original, assinado digitalmente por MAURICIO DELLOVA DE CAMPOS e Tribunal de Justiça do Estado de São Paulo, protocolado em 06/03/2018 às 15:27, sob o número WGRP18700049565. Para conferir o original, acesse o site <https://esaj.tjsp.jus.br/pastadigital/pg/abrirConferenciaDocumento.do>, informe o processo 1000781-11.2015.8.26.0218 e código 1GoZw9Sg.

Demonstrações financeiras
em 30 de Novembro de 2017
(Em reais mil)

Unialco S/A - Álcool e Açúcar - Em Recuperação Judicial
CNPJ. 44.984.490/0004-26

Demonstrações de resultados	Unialco
Receita operacional bruta	
Venda de produtos	2.985
Deduções	
Devoluções	0
Impostos e taxas faturados	-85
Venda de produtos	<u>2.900</u>
Custos dos produtos vendidos	
Atribuição do valor justo ao ativo biológico	-192
	0
Lucro bruto	<u>2.708</u>
Despesas com vendas	-316
Despesas gerais e administrativas	-4.202
Despesas Tributárias	-390
Outras (despesas) receitas operacionais, líquidas	2.378
Resultado da equivalência patrimonial	11.139
Resultado antes das receitas (despesas) financeiras:	11.317
Receitas financeiras	1.837
Despesas financeiras	-10.719
Variação Cambial líquida	-98
Receitas (despesas) financeiras líquidas	-8.980
Resultado antes dos impostos	2.337
Imposto de renda e contribuição social corrente	0
Imposto de renda e contribuição social diferido	39.110
Resultado líquido do exercício das operações em c	<u>41.447</u>
Operações descontinuadas	
Lucro (prejuízo) das operações descontinuadas	0
Resultado do exercício	41.447
Resultados atribuível aos:	
Acionistas controladores	41.447
Acionistas não controladores	0
Resultado do exercício	<u><u>41.447</u></u>


Manoel B. da Silva - Contador
CRC-SP 138.985/O-0

**Demonstrações financeiras
em 31 de Dezembro de 2017
(Em reais mil)
Ativo**

Unialco S/A - Álcool e Açúcar - Em Recuperação Judicial
CNPJ. 44.984.490/0004-26

Unialco

Caixa e equivalentes de caixa	19
Contas a receber de clientes	3.078
Estoques	493
Adiantamento a fornecedores e outras contas	10.552
Impostos a recuperar	20.346
Ativo fiscal corrente	5.075
Dividendos a receber	124
Outros créditos	961
Ativo Biológico	0
	<hr/>
	40.648
Não circulante	
Empréstimos e mútuos	0
Impostos a recuperar	2.079
Ativo fiscal diferido	9.049
Depósitos judiciais e outros	536
Outros créditos	101
Investimentos	183.830
Ativo Biológico	0
Imobilizado	17.865
Imobilizado - Lavouras	0
Intangível	0
Adto Para Futura Redução de Capital	0
AFAC - Adto para futuro aumento de Capital	0
	<hr/>
	213.460
Total do ativo	<hr/> 254.108 <hr/>


Manoel B. da Silva - Contador
CRC-SP 138.985/O-0

Este documento é cópia do original, assinado digitalmente por MAURICIO DELLOVA DE CAMPOS e Tribunal de Justiça do Estado de São Paulo, protocolado em 06/03/2018 às 15:27, sob o número WGRP18700049565. Para conferir o original, acesse o site <https://esaj.tjsp.jus.br/pastadigital/pg/abrirConferenciaDocumento.do>, informe o processo 1000781-11.2015.8.26.0218 e código 6NKuAhBQ.

**Demonstrações financeiras
em 31 de Dezembro de 2017
(Em reais mil)
Passivo**

Unialco S/A - Álcool e Açúcar - Em Recuperação Judicial
CNPJ. 44.984.490/0004-26

	Unialco	
Circulante		
Fornecedores		3.905
Empréstimos e financiamentos		3.453
Salários e férias a pagar		1.928
Impostos e contribuições a recolher		48.573
Impostos correntes		0
Parcelamento - Lei 11.941/2009		4.440
Parcelamento - Refis da Copa		3.031
Impostos e contribuições parcelados		7.416
Adiantamentos de clientes		869
Outras obrigações		2.850
Dividendos propostos e a pagar		3
Outras contas a Pagar REFIS		0
		<hr/> 76.468
Não circulante		
Fornecedores		15.311
Empréstimos e financiamentos		0
Parcelamento - Lei 11.941/2009		38.160
Parcelamento - Refis da Copa		35.094
Impostos e contribuições parcelados		31.040
Outras obrigações		3.090
Provisões		1.304
Empréstimos e mútuos		965
Passivo fiscal diferido		30.162
Provisão para perdas em investimentos		716
Adto para Futuro Aumento de Capital		0
Adiantamento para futuro redução de capital		0
		<hr/> 155.842
Patrimônio líquido		
Capital social subscrito		24.458
Capital a integralizar		0
Capital subscrito e integralizado		24.458
Reserva de capital		4
Reserva de lucros		16.611
Reservas de reavaliação		395
Ajuste de avaliação patrimonial		14.514
Adiantamento para futuro aumento de capital		0
Lucros acumulados		-34.184
		<hr/> 21.798
Participações de controladores		
		0
Participações de não controladores		
		0
Total do passivo e patrimônio líquido		<hr/> 254.108
		0


Manoel B. da Silva - Contador
 CRC-SP 138.985/O-0

Este documento é cópia do original, assinado digitalmente por MAURICIO DELLOVA DE CAMPOS e Tribunal de Justiça do Estado de São Paulo, protocolado em 06/03/2018 às 15:27, sob o número WGRP18700049565. Para conferir o original, acesse o site <https://esaj.tjsp.jus.br/pastadigital/pg/abrirConferenciaDocumento.do>, informe o processo 1000781-11.2015.8.26.0218 e código 6NKuAhBQ.

**Demonstrações financeiras
em 31 de Dezembro de 2017
(Em reais mil)**

Unialco S/A - Alcool e Açúcar - Em Recuperação Judicial
CNPJ. 44.984.490/0004-26

Demonstrações de resultados	Unialco
Receita operacional bruta	
Venda de produtos	2.985
Deduções	
Devoluções	0
Impostos e taxas faturados	-87
Venda de produtos	2.898
Custos dos produtos vendidos	-192
Atribuição do valor justo ao ativo biológico	0
Lucro bruto	2.706
Despesas com vendas	-364
Despesas gerais e administrativas	-4.403
Despesas Tributárias	-421
Outras (despesas) receitas operacionais, líquidas	2.573
Resultado da equivalência patrimonial	5.478
Resultado antes das receitas (despesas) financeiras:	5.569
Receitas financeiras	1.957
Despesas financeiras	-11.475
Varição Cambial líquida	-141
Receitas (despesas) financeiras líquidas	-9.659
Resultado antes dos impostos	-4.090
Imposto de renda e contribuição social corrente	0
Imposto de renda e contribuição social diferido	39.110
Resultado líquido do exercício das operações em c	35.020
Operações descontinuadas	
Lucro (prejuízo) das operações descontinuadas	0
Resultado do exercício	35.020
Resultados atribuível aos:	
Acionistas controladores	35.020
Acionistas não controladores	0
Resultado do exercício	35.020


Manoel B. da Silva - Contador
CRC-SP 138.985/O-0

UO: 1 - UNIALCO S/A ALCOOL E AÇUCAR

Conta Contábil Título Contábil	Finalidade		CORRENTE		Espécie
	Saldo Inicial	Movto Débito	Movto Crédito	Saldo Final	
1.0.00.000 ATIVO	282.294.296,62	18.561.934,17	37.804.596,76	263.051.634,03	Sintética
1.1.0.00.000 ATIVO CIRCULANTE	76.057.937,64	5.768.338,49	34.650.921,28	47.175.354,85	Sintética
1.1.1.00.000 DISPONIVEL	67.675,29	3.643.718,28	3.638.811,44	72.582,13	Sintética
1.1.1.01.000 DISPONIVEL	5.400,00	0	0	5.400,00	Sintética
1.1.1.01.100 NUMERARIOS	5.400,00	0	0	5.400,00	Sintética
1.1.1.01.101 Caixa	5.400,00	0	0	5.400,00	Analítica
1.1.1.02.000 BANCOS CONTA MOVIMENTO	62.275,29	3.643.718,28	3.638.811,44	67.182,13	Sintética
1.1.1.02.100 BANCOS CONTA MOVIMENTO	62.275,29	3.643.718,28	3.638.811,44	67.182,13	Sintética
1.1.1.02.101 Banco do Brasil S/A	1.751,80	0	0	1.751,80	Analítica
1.1.1.02.115 Banco Bras. de Descontos S/A	15.192,68	3.604.129,25	3.554.246,25	65.075,68	Analítica
1.1.1.02.117 Caixa Economica Federal	442,68	5.000,00	5.091,00	351,68	Analítica
1.1.1.02.125 Banco Itau S/A-Araçatuba	30.119,07	358,09	30.474,19	2,97	Analítica
1.1.1.02.143 L.W.U	14.769,06	34.230,94	49.000,00	0	Analítica
1.1.2.00.000 REALIZAVEL	75.434.499,37	2.108.704,69	30.976.779,19	46.566.424,87	Sintética
1.1.2.01.000 CLIENTES	4.573.320,88	592.352,81	512.020,00	4.653.653,69	Sintética
1.1.2.01.100 DUPLICATAS A RECEBER	4.573.320,88	592.352,81	512.020,00	4.653.653,69	Sintética
1.1.2.01.101 Duplicatas a receber	5.244.832,95	588.852,81	508.520,00	5.325.165,76	Analítica
1.1.2.01.110 Dupl.a Rec - Clientes Diversos	0	3.500,00	3.500,00	0	Analítica
1.1.2.01.501 Provisão para perdas dupl a receber	-671.512,07	0	0	-671.512,07	Analítica
1.1.2.03.000 OUTROS CREDITOS	27.724.054,62	565.718,84	23.245.992,53	5.043.780,93	Sintética
1.1.2.03.100 OUTROS CREDITOS	27.724.054,62	565.718,84	23.245.992,53	5.043.780,93	Sintética
1.1.2.03.103 Adiantamento de salarios	178.061,68	5.000,00	412,5	182.649,18	Analítica
1.1.2.03.104 Adiantamentos de ferias	0	7.088,46	7.088,46	0	Analítica
1.1.2.03.107 Adiantamento Despesas Viagens	900	0	0	900	Analítica
1.1.2.03.110 Dividendos a Receber	124.435,83	0	0	124.435,83	Analítica
1.1.2.03.111 Outras Contas a Receber	27.420.657,11	553.630,38	23.238.491,57	4.735.795,92	Analítica
1.1.2.04.000 ADIANTAMENTO A FORNECEDORES	12.164.814,22	728.040,88	1.569.871,54	11.322.983,56	Sintética
1.1.2.04.100 ADIANTAMENTO A FORNECEDORES	12.164.814,22	728.040,88	1.569.871,54	11.322.983,56	Sintética
1.1.2.04.101 Adiantamentos a Forneced.Bens e Mater.	12.156.348,29	728.040,88	1.561.405,61	11.322.983,56	Analítica
1.1.2.04.104 Adiantamentos a Fornecedores Diversos	8.465,93	0	8.465,93	0	Analítica
1.1.2.06.000 IMPOSTOS A RECUPERAR	30.972.309,65	222.592,16	5.648.895,12	25.546.006,69	Sintética
1.1.2.06.100 IMPOSTOS A RECUPERAR	30.972.309,65	222.592,16	5.648.895,12	25.546.006,69	Sintética
1.1.2.06.104 ICMS a recuperar	1.669.617,44	54.643,41	0	1.724.260,85	Analítica
1.1.2.06.112 IPI a recuperar	122.207,69	0	0	122.207,69	Analítica
1.1.2.06.121 COFINS a compensar - LEI 10833	387.817,83	0	6.044,61	381.773,22	Analítica
1.1.2.06.138 Cofins a recuperar	7.240.983,61	46.342,29	0	7.287.325,90	Analítica
1.1.2.06.147 Credito Pis Exportação	369.314,44	0	0	369.314,44	Analítica
1.1.2.06.148 Credito Cofins Exportação	4.720.691,72	70.229,69	4.354.238,56	436.682,85	Analítica
1.1.2.06.154 ICMS S/ CANA DE AÇUCAR RECUPERAR	23.842.024,72	0	54.643,41	23.787.381,31	Analítica
1.1.2.06.155 IRPJ Antecipação	2.386.089,98	0	0	2.386.089,98	Analítica
1.1.2.06.156 CSLL Antecipação	858.272,40	0	0	858.272,40	Analítica
1.1.2.06.160 Saldo negativo IRPJ 2009	4.384,26	15,52	0	4.399,78	Analítica
1.1.2.06.161 Saldo negativo CSLL 2009	97,37	0,78	0	98,15	Analítica
1.1.2.06.172 Saldo Negativo IRPJ 2012	901.541,49	27.559,43	29.344,54	899.756,38	Analítica
1.1.2.06.173 Saldo Negativo CSLL 2012	370.645,48	1.580,05	0	372.225,53	Analítica
1.1.2.06.177 SAldo Negativo IRPJ 2013	1.115.479,97	19.450,60	1.134.394,31	536,26	Analítica
1.1.2.06.178 Saldo Negativo CSLL 2013	606.789,15	2.730,79	0	609.519,94	Analítica
1.1.2.06.179 Saldo Negativo IRPJ 2011	9.857,18	39,6	0	9.896,78	Analítica
1.1.2.06.181 Credito Pis Mercado Interno	1.278.464,51	0	0	1.278.464,51	Analítica
1.1.2.06.182 Crédito Cofins mercado interno	6.045.000,04	0	70.229,69	5.974.770,35	Analítica
1.1.2.06.185 Provisão para perdas Impostos	-20.956.969,63	0	0	-20.956.969,63	Analítica
1.1.2.09.000 PROVISÃO P/ PERDAS DE IMPOSTOS	0	0	0	0	Sintética
1.1.2.09.001 CIDE a Recuperar	189.438,59	0	0	189.438,59	Analítica
1.1.2.09.002 CIDE a Compensar	370.575,92	0	0	370.575,92	Analítica
1.1.2.09.003 (-)CIDE a Recuperar	-189.438,59	0	0	-189.438,59	Analítica
1.1.2.09.004 (-)CIDE a Compensar	-370.575,92	0	0	-370.575,92	Analítica
1.1.3.00.000 ESTOQUES	493.194,75	15.915,52	15.822,76	493.287,51	Sintética
1.1.3.01.000 ESTOQUES	395	15.812,50	15.812,50	395	Sintética
1.1.3.01.100 PRODUDOS ACABADOS	395	15.812,50	15.812,50	395	Sintética
1.1.3.01.107 Estoque Nosso em poder de Terceiros	395	0	0	395	Analítica
1.1.3.01.109 Acerto do custo medio	0	15.812,50	15.812,50	0	Analítica
1.1.3.04.000 ALMOXARIFADO	492.799,75	103,02	10,26	492.892,51	Sintética
1.1.3.04.100 ALMOXARIFADO	492.799,75	103,02	10,26	492.892,51	Sintética
1.1.3.04.101 Materiais em estoque	12.970,38	0	0	12.970,38	Analítica
1.1.3.04.106 Combustiveis/Lubrif./Filtros e Component	310.219,78	2,67	0	310.222,45	Analítica
1.1.3.04.107 Insumos/reagentes/peças e vidrarias	147.002,08	0	0	147.002,08	Analítica

1.1.3.04.108	Mat.Escrit./Limpeza/Segurança/Drogas/Med	22.607,51	100,35	10,26	22.697,60	Analítica
1.1.6.00.000	DESPESAS FUTURAS	62.568,23	0	19.507,89	43.060,34	Sintética
1.1.6.01.000	DESPESAS A APROPRIAR	62.568,23	0	19.507,89	43.060,34	Sintética
1.1.6.01.100	DESPESAS A APROPRIAR	62.568,23	0	19.507,89	43.060,34	Sintética
1.1.6.01.101	Seguros Diversos	62.568,23	0	19.507,89	43.060,34	Analítica
1.2.0.00.000	REALIZAVEL A LONGO PRAZO	11.490.325,60	3.679.811,69	3.147.397,36	12.022.739,93	Sintética
1.2.1.00.000	REALIZAVEL A LONGO PRAZO	11.490.325,60	3.679.811,69	3.147.397,36	12.022.739,93	Sintética
1.2.1.01.000	CREDITOS E VALORES	2.432.180,84	143.596,38	54.205,11	2.521.572,11	Sintética
1.2.1.01.100	OUTROS CRÉDITOS	2.403.716,19	143.596,38	54.205,11	2.493.107,46	Sintética
1.2.1.01.103	Ministerio do trabalho- Dep. judiciais	554.167,28	89.391,27	0	643.558,55	Analítica
1.2.1.01.104	Pro-Labore Autonomos	25.200,73	0	0	25.200,73	Analítica
1.2.1.01.106	Certificado do Tesouro Nacional	3.805.296,05	54.205,11	0	3.859.501,16	Analítica
1.2.1.01.115	CTN Pesa -RTT	-3.805.296,05	0	54.205,11	-3.859.501,16	Analítica
1.2.1.01.117	ICMS a Recuperar	2.078.514,87	0	0	2.078.514,87	Analítica
1.2.1.01.121	IRRF a compensar/mutuo	-351.000,00	0	0	-351.000,00	Analítica
1.2.1.01.125	Outros Creditos a Receber	96.833,31	0	0	96.833,31	Analítica
1.2.1.01.200	TITULOS DE CAPITALIZAÇÃO	4.594,03	0	0	4.594,03	Sintética
1.2.1.01.201	Bradesco capitalização	4.594,03	0	0	4.594,03	Analítica
1.2.1.01.400	DEPÓSITO CAUÇÃO	23.870,62	0	0	23.870,62	Sintética
1.2.1.01.401	Depósito Caução	23.870,62	0	0	23.870,62	Analítica
1.2.1.03.000	SOCIEDADES RELACIONADAS	0	3.093.192,25	3.093.192,25	0	Sintética
1.2.1.03.100	SOCIEDADES RELACIONADAS	0	3.093.192,25	3.093.192,25	0	Sintética
1.2.1.03.102	Alcoolvale S/A Alcool e Acucar	0	3.040.092,25	3.040.092,25	0	Analítica
1.2.1.03.103	Unialco MS Participações S/A	0	53.100,00	53.100,00	0	Analítica
1.2.1.04.000	IRPJ/CSLL DIFERIDOS - L.P	9.058.144,76	443.023,06	0	9.501.167,82	Sintética
1.2.1.04.001	IRPJ Diferidos	6.660.400,56	325.752,25	0	6.986.152,81	Analítica
1.2.1.04.002	CSLL Diferidos	2.397.744,20	117.270,81	0	2.515.015,01	Analítica
1.3.0.00.000	ATIVO PERMANENTE	194.746.033,38	9.113.783,99	6.278,12	203.853.539,25	Sintética
1.3.1.00.000	PERMANENTE	176.862.007,91	9.113.783,99	0	185.975.791,90	Sintética
1.3.1.01.000	INVESTIMENTOS	176.862.007,91	9.113.783,99	0	185.975.791,90	Sintética
1.3.1.01.100	PARTICIPACOES	168.645.315,31	9.060.683,99	0	177.705.999,30	Sintética
1.3.1.01.101	Unimodal Ltda	717.000,00	0	0	717.000,00	Analítica
1.3.1.01.116	Unialco MS Participações S/A	52.299.306,42	9.060.683,99	0	61.359.990,41	Analítica
1.3.1.01.122	Unialco Participações MS-Ctr Opcoes	33.128.700,00	0	0	33.128.700,00	Analítica
1.3.1.01.123	Unialco MS Part-Valor justo part.inicial	626.549,26	0	0	626.549,26	Analítica
1.3.1.01.124	Unialco MS PArt-Valor Justo Ativ/Passivo	3.196.268,58	0	0	3.196.268,58	Analítica
1.3.1.01.125	Unialco MS Part - Agio na aquis.controle	78.677.491,05	0	0	78.677.491,05	Analítica
1.3.1.01.200	(-)EQUIV.PATRIMONIAL/AMORTIZACAO AGIO	-717.000,00	0	0	-717.000,00	Sintética
1.3.1.01.201	(-) Unimodal Ltda	-717.000,00	0	0	-717.000,00	Analítica
1.3.1.01.300	AFAC Adiant p/ Futuro Aumento Capital	8.933.692,60	53.100,00	0	8.986.792,60	Sintética
1.3.1.01.306	Unialco MS Participações S/A	8.933.692,60	53.100,00	0	8.986.792,60	Analítica
1.3.1.01.400	TITULOS DO GOVERNO	162.000,60	0	0	162.000,60	Sintética
1.3.1.01.401	Titulos da Divida Agraria	108.020,20	0	0	108.020,20	Analítica
1.3.1.01.402	Apolice da Divida Publica	53.980,40	0	0	53.980,40	Analítica
1.3.1.01.500	(-) PROVISOES P/PERDAS	-162.000,60	0	0	-162.000,60	Sintética
1.3.1.01.501	(-) Titulos da Divida Agraria	-162.000,60	0	0	-162.000,60	Analítica
1.3.2.00.000	IMOBILIZADO	17.884.025,47	0	6.278,12	17.877.747,35	Sintética
1.3.2.01.000	IMOBILIZADO	17.884.025,47	0	6.278,12	17.877.747,35	Sintética
1.3.2.01.100	IMOVEIS	17.525.674,77	0	0	17.525.674,77	Sintética
1.3.2.01.101	Imoveis em terras	7.418.953,69	0	0	7.418.953,69	Analítica
1.3.2.01.103	Imoveis em terras - Reavaliacao	93.843,13	0	0	93.843,13	Analítica
1.3.2.01.104	Imoveis terras -custo atribuido-CPC27	10.012.877,95	0	0	10.012.877,95	Analítica
1.3.2.01.250	MAQUINAS E EQUIPAMENTOS	2.159,40	0	0	2.159,40	Sintética
1.3.2.01.251	Maquinas e Equipamentos	2.159,40	0	0	2.159,40	Analítica
1.3.2.01.300	VEICULOS	1.321.962,22	0	0	1.321.962,22	Sintética
1.3.2.01.301	Veiculos	937.399,12	0	0	937.399,12	Analítica
1.3.2.01.305	Veículos Leasing	338.639,89	0	0	338.639,89	Analítica
1.3.2.01.306	Veículos - Custo Atribuido - CPC 27	45.923,21	0	0	45.923,21	Analítica
1.3.2.01.350	MOVEIS E UTENSILIOS	127.201,29	0	0	127.201,29	Sintética
1.3.2.01.351	Moveis e Utensilios	119.802,20	0	0	119.802,20	Analítica
1.3.2.01.354	Moveis e Utensilios - Não Industriais	7.399,09	0	0	7.399,09	Analítica
1.3.2.01.360	APARELHOS E EQUIPAMENTOS	9.818,90	0	0	9.818,90	Sintética
1.3.2.01.361	Aparelhos e Equipamentos	9.498,85	0	0	9.498,85	Analítica
1.3.2.01.364	Aparelhos Eqptos - Custo Atribuido-CPC27	320,05	0	0	320,05	Analítica
1.3.2.01.370	COMPUTADORES E PERIFERICOS	453.947,72	0	0	453.947,72	Sintética
1.3.2.01.371	Computadores e Perifericos	452.628,03	0	0	452.628,03	Analítica
1.3.2.01.374	Computadores e Perif-Custo Atrib-CPC27	1.319,69	0	0	1.319,69	Analítica
1.3.2.01.450	EQUIPAMENTOS DE SEGURANCA	17.404,00	0	0	17.404,00	Sintética
1.3.2.01.451	Equipamentos de Segurança	17.404,00	0	0	17.404,00	Analítica
1.3.2.01.470	INSTALAÇÕES	13.000,00	0	0	13.000,00	Sintética
1.3.2.01.471	Instalações	13.000,00	0	0	13.000,00	Analítica
1.3.2.01.600	ADIANTAMENTO AQUISICAO IMOBILIZADO	78.000,00	0	0	78.000,00	Sintética
1.3.2.01.601	Adiantamento Aquisição Imobilizado	66.000,00	0	0	66.000,00	Analítica
1.3.2.01.605	Sítio São Lourenço	12.000,00	0	0	12.000,00	Analítica

1.3.2.01.900	DEPRECIACOES	-1.665.142,83	0	6.278,12	-1.671.420,95	Sintética
1.3.2.01.905	Depreciação Equipamentos de Segurança	-1.630,74	0	286,1	-1.916,84	Analítica
1.3.2.01.911	Depreciação Maquinas e Equipamentos	-1.946,43	0	8,13	-1.954,56	Analítica
1.3.2.01.914	Depreciação Moveis e Utensilios	-14.619,90	0	978,91	-15.598,81	Analítica
1.3.2.01.920	Depreciação Veiculos	-902.581,60	0	1.907,90	-904.489,50	Analítica
1.3.2.01.923	Depreciação Computadores e Perifericos	-377.255,78	0	2.986,86	-380.242,64	Analítica
1.3.2.01.926	Depreciação de Aparelhos e Equipamentos	-1.688,06	0	67,48	-1.755,54	Analítica
1.3.2.01.927	Depreciação Instalações	-346,17	0	42,74	-388,91	Analítica
1.3.2.01.934	Depreciação Veiculos - leasing	-338.639,89	0	0	-338.639,89	Analítica
1.3.2.01.936	Deprec.Comput.Perifer.Cust.Atrib-CPC27	-883,38	0	0	-883,38	Analítica
1.3.2.01.938	Depreciação Veiculos-Custo Atrib-CPC27	-25.254,29	0	0	-25.254,29	Analítica
1.3.2.01.940	Deprec.Aparel.Eqptos-Custo Atrib.CPC27	-296,59	0	0	-296,59	Analítica
2.0.0.00.000	PASSIVO	-282.294.296,62	46.519.290,35	27.276.627,76	-263.051.634,03	Sintética
2.1.0.00.000	PASSIVO CIRCULANTE	-100.552.227,87	16.280.818,80	11.364.419,46	-95.635.828,53	Sintética
2.1.1.00.000	CIRCULANTE	-100.552.227,87	16.280.818,80	11.364.419,46	-95.635.828,53	Sintética
2.1.1.02.000	FORNECEDORES DE MAT. E SERVICOS	-25.140.015,53	2.983.203,80	890.566,60	-23.047.378,33	Sintética
2.1.1.02.100	FORNECEDORES DE MATERIAIS	-25.087.833,57	2.982.803,80	890.166,60	-22.995.196,37	Sintética
2.1.1.02.101	Fornecedores	-22.048.338,44	2.272.254,11	710.920,84	-20.487.005,17	Analítica
2.1.1.02.410	Reclamações Trabalhistas	-3.039.495,13	710.549,69	179.245,76	-2.508.191,20	Analítica
2.1.1.02.400	CREDORES DIVERSOS	-52.181,96	400	400	-52.181,96	Sintética
2.1.1.02.401	Dividendos Propostos	-3.212,70	0	0	-3.212,70	Analítica
2.1.1.02.402	Outras Obrigações a Pagar	-48.969,26	400	400	-48.969,26	Analítica
2.1.1.03.000	EMPRESTIMOS E FINANCIAMENTOS	-6.357.675,69	186.158,69	240.587,55	-6.412.104,55	Sintética
2.1.1.03.100	FINANCIAMENTOS	-3.041.381,36	186.158,69	206.356,61	-3.061.579,28	Sintética
2.1.1.03.103	Banco Bradesco S/A Pesa	-3.204.193,13	0	186.158,69	-3.390.351,82	Analítica
2.1.1.03.122	ACC - Banco do Brasil S/A	-3.041.381,36	0	20.197,92	-3.061.579,28	Analítica
2.1.1.03.189	Pesa - RTT	3.204.193,13	186.158,69	0	3.390.351,82	Analítica
2.1.1.03.200	CONTA GARANTIDA	0	0	34.230,94	-34.230,94	Analítica
2.1.1.03.218	Banco LWU	0	0	34.230,94	-34.230,94	Analítica
2.1.1.03.400	ADIANTAMENTOS DE CLIENTES	-3.316.294,33	0	0	-3.316.294,33	Sintética
2.1.1.03.401	Adiantamentos de Clientes-Curto Prazo	-2.849.782,91	0	0	-2.849.782,91	Analítica
2.1.1.03.417	Ado Permuta Unialco / Carvalho Sv.Agric.	-466.511,42	0	0	-466.511,42	Analítica
2.1.1.04.000	OBRIGACOES DIVERSAS	-250.961,12	931.409,83	877.356,42	-196.907,71	Sintética
2.1.1.04.100	OBRIGACOES COM PESSOAL	-250.961,12	931.409,83	877.356,42	-196.907,71	Sintética
2.1.1.04.101	Salarios e Ordenados	-197.826,71	474.094,76	465.023,76	-188.755,71	Analítica
2.1.1.04.106	Salarios e Ordenados (Pgto pelo APB)	0	405.781,64	405.781,64	0	Analítica
2.1.1.04.107	Férias à Pagar	-53.134,41	51.533,43	6.551,02	-8.152,00	Analítica
2.1.1.05.000	PROVISOES	-1.838.454,59	15.430,92	51.326,88	-1.874.350,55	Sintética
2.1.1.05.100	PROVISOES TRABALHISTAS	-1.838.454,59	15.430,92	51.326,88	-1.874.350,55	Sintética
2.1.1.05.101	Provisão para 13. Salario	-188.512,82	5.325,96	22.341,13	-205.527,99	Analítica
2.1.1.05.102	Provisão para Férias	-1.649.941,77	10.104,96	28.985,75	-1.668.822,56	Analítica
2.1.1.06.000	OBRIGACOES TRIBUTARIAS E SOCIAIS	-66.409.667,92	12.164.615,56	9.304.582,01	-63.549.634,37	Sintética
2.1.1.06.100	OBRIGACOES TRITUTARIAS	-55.274.036,15	7.503.669,36	2.305.191,05	-50.075.557,84	Sintética
2.1.1.06.101	Icms a Recolher	-38.094.211,51	0	253.762,90	-38.347.974,41	Analítica
2.1.1.06.104	Pis a Recolher	-1.416,13	0	982,25	-2.398,38	Analítica
2.1.1.06.106	IRRF a Recolher	-1.186.579,36	221.421,19	181.113,81	-1.146.271,98	Analítica
2.1.1.06.107	Iss a Recolher	-2.755.606,15	0	18.065,98	-2.773.672,13	Analítica
2.1.1.06.112	Irpj a Recolher	-3.656.790,33	4.472.847,71	816.057,38	0	Analítica
2.1.1.06.113	Contrib.Social s/Lucro a Recolher	-1.326.414,64	1.603.614,01	277.199,37	0	Analítica
2.1.1.06.126	Icms a iim 3046/3054	-93.529,70	28.758,76	0	-64.770,94	Analítica
2.1.1.06.127	ITR-Imposto Territorial Rural	0	12.544,61	12.544,61	0	Analítica
2.1.1.06.128	IOF - Imposto s/ operações financeiras	-1.811.961,39	443.116,22	1.771,88	-1.370.617,05	Analítica
2.1.1.06.159	FGTS Parcelamnto CP	-296.398,39	0	0	-296.398,39	Analítica
2.1.1.06.173	INSS Agricola a recolher	-302.999,45	0	0	-302.999,45	Analítica
2.1.1.06.053	Parc ICMS PEP 2006809-1	-85.175,52	7.097,96	7.097,96	-85.175,52	Analítica
2.1.1.06.052	Parc. ICMS PEP 2005232-2	-289.289,64	24.107,47	24.107,47	-289.289,64	Analítica
2.1.1.06.041	Parc. PEP ICMS 20015835-0	-261.465,12	21.788,76	21.788,76	-261.465,12	Analítica
2.1.1.06.042	Parc. PEP ICMS 20015855-4	-218.000,76	18.166,73	18.166,73	-218.000,76	Analítica
2.1.1.06.043	Parc. PEP ICMS 20016433-3	-205.473,24	17.122,77	17.122,77	-205.473,24	Analítica
2.1.1.06.044	Parc. PEP ICMS 20016473-2	-261.630,72	21.802,56	21.802,56	-261.630,72	Analítica
2.1.1.06.045	Parc. PEP ICMS 20016510-0	-484.452,96	40.371,08	40.371,08	-484.452,96	Analítica
2.1.1.06.046	Parc. PEP ICMS 20016528-3	-240.953,28	20.079,44	20.079,44	-240.953,28	Analítica
2.1.1.06.047	Parc. PEP ICMS 20016587-9	-195.055,56	16.254,63	16.254,63	-195.055,56	Analítica
2.1.1.06.330	AIMM 4.087.321-3	-455.610,48	37.967,54	37.967,54	-455.610,48	Analítica
2.1.1.06.331	Par. ISSQN 101	-146.041,20	12.170,10	12.170,10	-146.041,20	Analítica
2.1.1.06.333	Par. ICMS PEP 20315754-2	-41.359,68	3.446,64	3.446,64	-41.359,68	Analítica
2.1.1.06.334	PRT - Programa Regul. Tributária	-2.863.620,94	480.991,18	503.317,19	-2.885.946,95	Analítica
2.1.1.06.200	OBRIGACOES SOCIAIS	-10.380.834,73	4.283.447,65	4.987.877,24	-11.085.264,32	Sintética
2.1.1.06.201	Inss a Recolher	-3.163.681,66	19.719,39	73.006,12	-3.216.968,39	Analítica
2.1.1.06.202	Fgts a Recolher	-20.637,52	26.986,02	26.053,44	-19.704,94	Analítica
2.1.1.06.203	Funrural a Recolher	-1.484.716,31	0	7.178,50	-1.491.894,81	Analítica
2.1.1.06.204	Contrib. Sindical e Assist. a Recolher	-580,84	494,78	113,08	-199,14	Analítica
2.1.1.06.207	Inss a Recolher Terceiros	-31.012,64	662,35	408,18	-30.758,47	Analítica
2.1.1.06.211	Retenção Trib. Federais Lei 10833/03	-33.596,86	11.590,32	21.115,64	-43.122,18	Analítica

2.1.1.06.213	Refis III -lei 11.941/08	-3.475.324,26	2.763.971,20	1.400.532,06	-2.111.885,12	Analítica
2.1.1.06.035	Parc. PEP ICMS(101) 20045980-5	-1.176.479,64	98.039,97	98.039,97	-1.176.479,64	Analítica
2.1.1.06.269	Refis da Copa - lei 12996/14	-991.012,80	495.506,39	2.494.925,81	-2.990.432,22	Analítica
2.1.1.06.329	Parc. Geral RJ	-3.792,20	866.477,23	866.504,44	-3.819,41	Analítica
2.1.1.06.007	REFIS III 2ª opção lei 11941	-754.797,04	377.498,55	2.011.513,72	-2.388.812,21	Analítica
2.1.1.08.000	OBRIGAÇÕES COM TERCEIROS	-555.453,02	0	0	-555.453,02	Sintética
2.1.1.08.100	OBRIGAÇÕES COM TERCEIROS	-555.453,02	0	0	-555.453,02	Sintética
2.1.1.08.106	Luiz Roberto Barrancos-Sopesa	-300.000,00	0	0	-300.000,00	Analítica
2.1.1.08.116	Contribuições Assocap a pagar	-12.852,52	0	0	-12.852,52	Analítica
2.1.1.08.117	Contribuições AFCOP a pagar	-109.944,23	0	0	-109.944,23	Analítica
2.1.1.08.118	Contr. Condominio (pas) a pagar	-132.656,27	0	0	-132.656,27	Analítica
2.2.0.00.000	EXIGIVEL A LONGO PRAZO	-163.902.714,24	29.993.201,76	6.849.068,70	-140.758.581,18	Sintética
2.2.1.00.000	EXIGIVEL A LONGO PRAZO	-163.902.714,24	29.993.201,76	6.849.068,70	-140.758.581,18	Sintética
2.2.1.01.000	EMPRESTIMOS	-79.108.109,45	3.874.236,00	0	-75.233.873,45	Sintética
2.2.1.01.100	FINANCIAMENTOS BANCARIOS	-1.124.453,80	50.137,64	0	-1.074.316,16	Sintética
2.2.1.01.409	Parc. AImm 4.087.321-3	-759.350,80	37.967,54	0	-721.383,26	Analítica
2.2.1.01.410	Parc. ISSQN LP	-365.103,00	12.170,10	0	-352.932,90	Analítica
2.2.1.01.300	PARCELAMENTOS A PAGAR	-77.983.655,65	3.824.098,36	0	-74.159.557,29	Sintética
2.2.1.01.304	REFIS 2ª opção lei 11941	-27.338.780,16	1.654.346,10	0	-25.684.434,06	Analítica
2.2.1.01.357	Refis da Copa lei 12966/14	-37.228.658,68	2.005.532,02	0	-35.223.126,66	Analítica
2.2.1.01.408	Parc. Geral RJ	-40.242,42	65,11	0	-40.177,31	Analítica
2.2.1.01.411	PRT - Programa Regul. Tributária	-13.213.982,31	160.708,49	0	-13.053.273,82	Analítica
2.2.1.01.412	PEP 20315754-2	-161.992,08	3.446,64	0	-158.545,44	Analítica
2.2.1.02.000	OBRIGACOES TRIBUTARIAS E SOCIAIS	-64.580.198,36	5.812.314,73	6.756.824,10	-65.524.707,73	Sintética
2.2.1.02.100	OBRIGACOES SOCIAIS	-1.581.491,82	3.775.977,69	3.763.046,76	-1.568.560,89	Sintética
2.2.1.02.136	Fgts parcelamento	-1.581.491,82	3.775.977,69	3.763.046,76	-1.568.560,89	Analítica
2.2.1.02.200	OBRIGAÇÕES TRIBUTÁRIAS	-31.734.098,82	2.035.817,01	2.992.737,28	-32.691.019,09	Sintética
2.2.1.02.223	Parc. lei 11.941/09 refis III	-11.637.182,47	1.750.985,64	2.992.737,28	-12.878.934,11	Analítica
2.2.1.02.293	IR Diferido s/ Custo Atribuido PNC	-2.050.232,37	0	0	-2.050.232,37	Analítica
2.2.1.02.294	CS diferido s/ Custo Atribuido PNC	-738.083,65	0	0	-738.083,65	Analítica
2.2.1.02.091	Parc. PEP ICMS 20015835-0	-1.285.536,84	21.788,76	0	-1.263.748,08	Analítica
2.2.1.02.092	Parc. PEP ICMS 20015855-4	-1.071.837,07	18.166,73	0	-1.053.670,34	Analítica
2.2.1.02.093	Parc. PEP ICMS 20016433-3	-1.010.243,43	17.122,77	0	-993.120,66	Analítica
2.2.1.02.094	Parc. PEP ICMS 20016473-2	-1.286.351,04	21.802,56	0	-1.264.548,48	Analítica
2.2.1.02.095	Parc. PEP ICMS 20016510-0	-2.381.893,72	40.371,08	0	-2.341.522,64	Analítica
2.2.1.02.096	Parc. PEP ICMS 20016528-3	-1.184.686,96	20.079,44	0	-1.164.607,52	Analítica
2.2.1.02.097	Parc. PEP ICMS 20016587-9	-959.023,17	16.254,63	0	-942.768,54	Analítica
2.2.1.02.083	Parc. PEP ICMS 2006809-1	-411.681,68	7.097,96	0	-404.583,72	Analítica
2.2.1.02.082	Parc. PEP ICMS 2005232-2	-1.338.590,01	24.107,47	0	-1.314.482,54	Analítica
2.2.1.02.080	Parc. PEP ICMS(101) 20045980-5	-5.784.358,23	98.039,97	0	-5.686.318,26	Analítica
2.2.1.02.314	AFCOP - Assoc. Fornec Cana Regiao Oeste	-594.398,18	0	0	-594.398,18	Analítica
2.2.1.02.300	OUTRAS CONTAS A PAGAR	-3.211.251,76	0	0	-3.211.251,76	Sintética
2.2.1.02.301	Passivo a Descoberto Unimodal	-715.802,18	0	0	-715.802,18	Analítica
2.2.1.02.313	Outras Contas a Pagar	-570.895,45	0	0	-570.895,45	Analítica
2.2.1.02.315	Coopcred - Coop. Cred. Forne. Cana Agro	-1.924.554,13	0	0	-1.924.554,13	Analítica
2.2.1.02.400	PROVISÃO PARA CONTINGÊNCIA	-28.053.355,96	520,03	1.040,06	-28.053.875,99	Sintética
2.2.1.02.402	Provisão Ações Indenizatorias	0	520,03	1.040,06	-520,03	Analítica
2.2.1.02.496	IR Diferido CPC 15	-19.669.372,75	0	0	-19.669.372,75	Analítica
2.2.1.02.497	CS Diferido CPC 15	-7.080.974,21	0	0	-7.080.974,21	Analítica
2.2.1.02.409	Provisão Contingências Trabalhistas	-1.303.009,00	0	0	-1.303.009,00	Analítica
2.2.1.03.000	MUTUO ENTRE EMPRESAS	-20.214.406,43	20.306.651,03	92.244,60	0	Sintética
2.2.1.03.100	SOCIEDADES RELACIONADAS	-20.214.406,43	20.306.651,03	92.244,60	0	Sintética
2.2.1.03.102	Alcoolvale S/A Alcool e Acucar	-20.214.406,43	20.306.651,03	92.244,60	0	Analítica
2.3.0.00.000	PATRIMONIO LIQUIDO	-17.839.354,51	245.269,79	9.063.139,60	-26.657.224,32	Sintética
2.3.1.00.000	CAPITAL	-24.458.499,60	0	0	-24.458.499,60	Sintética
2.3.1.01.000	CAPITAL SOCIAL SUBSCRITO E INTEGRALIZADO	-24.458.499,60	0	0	-24.458.499,60	Sintética
2.3.1.01.100	CAPITAL SUBSCRITO	-24.458.499,60	0	0	-24.458.499,60	Sintética
2.3.1.01.103	Pedro Laerte Menchon Felcar	-1.926.959,04	0	0	-1.926.959,04	Analítica
2.3.1.01.108	Dinah De Mattos Pimenta	-10.895,17	0	0	-10.895,17	Analítica
2.3.1.01.112	Haroldo De Sa Quartin Barbosa	-1.999.404,57	0	0	-1.999.404,57	Analítica
2.3.1.01.113	Jorge Schweizer	-529.081,89	0	0	-529.081,89	Analítica
2.3.1.01.118	Luiz Guilherme Zancaner	-7.230.277,07	0	0	-7.230.277,07	Analítica
2.3.1.01.119	Maria Eleonora S.F.Zancaner	-942.846,94	0	0	-942.846,94	Analítica
2.3.1.01.121	Mohamad Darghan	-29.394,62	0	0	-29.394,62	Analítica
2.3.1.01.122	Oswaldo Diacopolus	-688.482,26	0	0	-688.482,26	Analítica
2.3.1.01.130	Walter Henrique Zancaner Filho	-3.694.955,45	0	0	-3.694.955,45	Analítica
2.3.1.01.151	LW Sugar Participações S/A	-7.406.202,59	0	0	-7.406.202,59	Analítica
2.3.1.01.200	CAPITAL A INTEGRALIZAR	-3.002.236,80	0	0	-3.002.236,80	Sintética
2.3.1.01.202	Acões Ordinárias	-3.002.236,80	0	0	-3.002.236,80	Analítica
2.3.1.01.300	ACOES PARA FUTURA SUBSCRICAO	3.002.236,80	0	0	3.002.236,80	Sintética
2.3.1.01.302	Acões Ordinárias	3.002.236,80	0	0	3.002.236,80	Analítica
2.3.2.00.000	RESERVAS	-31.532.232,92	2.455,61	0	-31.529.777,31	Sintética
2.3.2.01.000	RESERVAS	-31.532.232,92	2.455,61	0	-31.529.777,31	Sintética
2.3.2.01.100	RESERVAS	-16.610.585,15	0	0	-16.610.585,15	Sintética

2.3.2.01.101	Reserva Legal	-2.210.161,25	0	0	-2.210.161,25	Analítica
2.3.2.01.102	Reserva Estatutária	-3.620.876,42	0	0	-3.620.876,42	Analítica
2.3.2.01.105	Reserva para Investimentos	-10.779.547,48	0	0	-10.779.547,48	Analítica
2.3.2.01.200	RESERVA DE REAVALIACAO	-404.829,96	2.455,61	0	-402.374,35	Sintética
2.3.2.01.201	Reserva de Reavaliação	-94.005,16	0	0	-94.005,16	Analítica
2.3.2.01.203	Reserva Reaval.S/Imobiliz.Colidadas	-310.824,80	2.455,61	0	-308.369,19	Analítica
2.3.2.01.400	RESERVAS DE CAPITAL	-3.522,89	0	0	-3.522,89	Sintética
2.3.2.01.403	Correção Monetária Cap.Realizado	-3.522,89	0	0	-3.522,89	Analítica
2.3.2.01.250	AJUSTE AVALIAÇÃO PATRIMONIAL	-14.513.294,92	0	0	-14.513.294,92	Sintética
2.3.2.01.252	IR Diferidos-Ajust.Aval.Patrim.CPC27	2.508.501,66	0	0	2.508.501,66	Analítica
2.3.2.01.253	CS Diferidos-Ajuste Aval.Patrim.CPC27	903.060,60	0	0	903.060,60	Analítica
2.3.2.01.251	Ajuste Avaliação Patrimonial CPC27	-10.034.006,64	0	0	-10.034.006,64	Analítica
2.3.2.01.254	aJUSTE DE aVALIAÇÃO pATRIMONIAL rEFLEXO	-7.890.850,54	0	0	-7.890.850,54	Analítica
2.3.3.00.000	RESULTADOS	38.151.378,01	242.814,18	9.063.139,60	29.331.052,59	Sintética
2.3.3.01.000	CONTA DE RESULTADO	38.151.378,01	242.814,18	9.063.139,60	29.331.052,59	Sintética
2.3.3.01.100	LUCROS OU PREJUIZOS ACUMULADOS	38.151.378,01	242.814,18	9.063.139,60	29.331.052,59	Sintética
2.3.3.01.101	Lucros/Prejuizos Exercic.Anteriores	387.957.059,48	0	0	387.957.059,48	Analítica
2.3.3.01.102	Lucros/Prejuizos Exercic.Corrente	-282.487.266,26	242.814,18	9.063.139,60	-291.307.591,68	Analítica
2.3.3.01.103	Resultados acumulados lei 11.638- RTT	-67.881.243,83	0	0	-67.881.243,83	Analítica
2.3.3.01.104	IR Diferido - CPC29	413.844,56	0	0	413.844,56	Analítica
2.3.3.01.105	CS Diferido - CPC29	148.984,06	0	0	148.984,06	Analítica
3.0.00.000	CUSTOS	0	14.774.389,37	14.774.389,37	0	Sintética
3.1.00.000	CUSTOS E DESPESAS	0	5.712.705,38	5.712.705,38	0	Sintética
3.1.1.00.000	CUSTOS E DESPESAS	0	1.352.205,05	1.352.205,05	0	Sintética
3.1.1.01.000	SALARIOS E ENCARGOS	1.962.920,42	402.132,89	70.023,35	2.295.029,96	Sintética
3.1.1.01.010	SALARIOS	1.158.509,87	240.967,27	260,9	1.399.216,24	Sintética
3.1.1.01.011	Salarios	1.158.416,20	240.966,41	260,9	1.399.121,71	Analítica
3.1.1.01.013	DSR Variáveis	93,67	0,86	0	94,53	Analítica
3.1.1.01.020	HORA EXTRA	2.951,93	4,3	0	2.956,23	Sintética
3.1.1.01.021	Hora Extra	2.609,48	4,3	0	2.613,78	Analítica
3.1.1.01.023	Hora Extra 100%	342,45	0	0	342,45	Analítica
3.1.1.01.030	PROVISAO DE FERIAS	-71.409,47	28.985,75	10.064,73	-52.488,45	Sintética
3.1.1.01.031	Provisao de Ferias	-71.409,47	28.985,75	10.064,73	-52.488,45	Analítica
3.1.1.01.040	PROVISAO 13. SALARIO	116.611,08	22.341,13	5.325,96	133.626,25	Sintética
3.1.1.01.041	Provisao 13. Salario	116.611,08	22.341,13	5.325,96	133.626,25	Analítica
3.1.1.01.050	FERIAS	246.254,40	17.379,41	51.533,43	212.100,38	Sintética
3.1.1.01.051	Ferias	246.254,40	17.379,41	51.533,43	212.100,38	Analítica
3.1.1.01.060	13. SALARIO	5.280,02	6.071,77	0	11.351,79	Sintética
3.1.1.01.061	13. Salario	5.280,02	6.071,77	0	11.351,79	Analítica
3.1.1.01.070	AVISO PREVIO	0	7.844,93	0	7.844,93	Sintética
3.1.1.01.071	Aviso Previo	0	7.844,93	0	7.844,93	Analítica
3.1.1.01.090	PLANO PARTICIPACAO RESULTADOS	56.867,54	0	0	56.867,54	Sintética
3.1.1.01.091	Plano Participacao Resultados	56.867,54	0	0	56.867,54	Analítica
3.1.1.01.110	PRO-LABORE	67.142,41	2.000,00	0	69.142,41	Sintética
3.1.1.01.111	Pro-Labore	67.142,41	2.000,00	0	69.142,41	Analítica
3.1.1.01.130	AUXILIO ENFERMIDADE	6.366,82	1.872,14	0	8.238,96	Sintética
3.1.1.01.131	Auxilio Enfermidade	6.366,82	1.872,14	0	8.238,96	Analítica
3.1.1.01.150	INDENIZACOES TRABALHISTAS	4.018,93	0	0	4.018,93	Sintética
3.1.1.01.151	Indenizações Trabalhistas	4.018,93	0	0	4.018,93	Analítica
3.1.1.01.160	FGTS	108.240,54	26.066,17	13,59	134.293,12	Sintética
3.1.1.01.161	Fgts	108.240,54	26.066,17	13,59	134.293,12	Analítica
3.1.1.01.210	PLANO SAUDE DIRETORIA E GERENTES	140.753,06	33.267,53	0	174.020,59	Sintética
3.1.1.01.211	Plano Saude Diretoria e Gerentes	140.753,06	33.267,53	0	174.020,59	Analítica
3.1.1.01.220	PLANO SAUDE FUNCIONARIOS	46.361,94	7.749,51	2.631,74	51.479,71	Sintética
3.1.1.01.221	Plano Saude Funcionarios	62.090,87	7.749,51	0	69.840,38	Analítica
3.1.1.01.222	(-)Desc. Plano de Saude Funcionários	-15.728,93	0	2.631,74	-18.360,67	Analítica
3.1.1.01.500	ENCARGOS	74.971,35	7.582,98	193	82.361,33	Sintética
3.1.1.01.510	INSS	74.971,35	7.582,98	193	82.361,33	Sintética
3.1.1.01.511	Inss	74.971,35	7.582,98	193	82.361,33	Analítica
3.1.1.02.000	SERVICOS DE TERCEIROS	1.948.299,00	546.920,59	0	2.495.219,59	Sintética
3.1.1.02.100	SERVICOS DE TERCEIROS	1.948.299,00	546.920,59	0	2.495.219,59	Sintética
3.1.1.02.101	Auditoria	61.616,41	0	0	61.616,41	Analítica
3.1.1.02.102	Consultoria Fiscal/Tributaria	126.168,28	23.249,99	0	149.418,27	Analítica
3.1.1.02.103	Outros Servicos-PJ	874.516,65	207.768,52	0	1.082.285,17	Analítica
3.1.1.02.104	Servicos Advogaticios	718.371,05	280.804,71	0	999.175,76	Analítica
3.1.1.02.105	Servicos de Manutencao e Reparos-PJ	4.242,60	0	0	4.242,60	Analítica
3.1.1.02.106	Servicos de Maquinas e Tratores	942,7	0	0	942,7	Analítica
3.1.1.02.113	Honorários Profissionais	32.147,18	0	0	32.147,18	Analítica
3.1.1.02.117	Assessoria e Consultoria	130.294,13	35.097,37	0	165.391,50	Analítica
3.1.1.03.000	GASTOS GERAIS	2.273.891,92	323.670,94	13.532,82	2.584.030,04	Sintética
3.1.1.03.100	GASTOS GERAIS	2.273.891,92	323.670,94	13.532,82	2.584.030,04	Sintética
3.1.1.03.102	Alugueis de Maquinas e Equipamentos	-397.680,89	10.058,84	0	-387.622,05	Analítica
3.1.1.03.103	Alugueis	47.744,79	13.318,68	0	61.063,47	Analítica
3.1.1.03.105	Anuncios e Publicacoes	14.818,00	13.610,00	0	28.428,00	Analítica

3.1.1.03.108	Ass. de Classes / Contrib. e Anuidades	299	0	0	299	Análítica
3.1.1.03.109	Bens de Natureza Permanente	470	0	0	470	Análítica
3.1.1.03.110	Brindes	849,8	0	0	849,8	Análítica
3.1.1.03.111	Combustiveis e Lubrificantes-Gerais	6.886,83	1.200,29	0	8.087,12	Análítica
3.1.1.03.112	Comunicacoes	699	3.051,60	0	3.750,60	Análítica
3.1.1.03.113	Consumo de Agua	411,25	110,45	0	521,7	Análítica
3.1.1.03.115	Correios e Malotes	3.350,44	525,21	0	3.875,65	Análítica
3.1.1.03.116	Cursos e Treinamentos	1.791,00	0	0	1.791,00	Análítica
3.1.1.03.117	Despesas Diversas	500	0	0	500	Análítica
3.1.1.03.119	Despesas Legais	6.256,35	483,08	0	6.739,43	Análítica
3.1.1.03.121	Donativos e Contribuicoes	0	599,23	0	599,23	Análítica
3.1.1.03.123	Energia Eletrica	24.025,65	5.336,70	0	29.362,35	Análítica
3.1.1.03.127	Fretes e Carretos	-627,27	0	0	-627,27	Análítica
3.1.1.03.129	Lanches e Refeições	2.991,01	840,77	0	3.831,78	Análítica
3.1.1.03.131	Impostos, Taxas e Licencas	44.981,93	9.775,54	0	54.757,47	Análítica
3.1.1.03.132	Indenizações	1.992.526,25	145.796,50	10.388,88	2.127.933,87	Análítica
3.1.1.03.133	Jornais, Livros e Revistas e serv eletro	1.111,50	0	0	1.111,50	Análítica
3.1.1.03.134	Refeitório	56.848,67	9.925,00	0	66.773,67	Análítica
3.1.1.03.136	Licenciamentos e Taxas de Veiculos	5.327,10	0	0	5.327,10	Análítica
3.1.1.03.137	Mat de Expediente,Uso e Consumo-Gerais	6,08	0	0	6,08	Análítica
3.1.1.03.138	Materiais de Seguranca	247,19	0	0	247,19	Análítica
3.1.1.03.140	Multas de Transito	582,87	130,16	0	713,03	Análítica
3.1.1.03.142	Despesas c/ Cartório/Xerox/Autenticações	17.858,00	25.835,64	0	43.693,64	Análítica
3.1.1.03.143	Seguranca e Vigilancia	22.933,60	8.171,80	0	31.105,40	Análítica
3.1.1.03.145	Comunicações / Telefones / Fax	75.661,44	8.601,92	1.250,05	83.013,31	Análítica
3.1.1.03.146	Transporte de Pessoal	29.840,00	9.918,00	0	39.758,00	Análítica
3.1.1.03.147	Utensilios e Ferramentas	1.060,00	0	0	1.060,00	Análítica
3.1.1.03.148	Viagens e Estadias	66.914,08	12.688,72	7,6	79.595,20	Análítica
3.1.1.03.149	Alugueis de casa	14.000,00	0	0	14.000,00	Análítica
3.1.1.03.150	Inss S/Reclamacoes Trabalhistas	88.481,20	23.738,32	0	112.219,52	Análítica
3.1.1.03.151	Arrendamento	13.454,64	0	0	13.454,64	Análítica
3.1.1.03.167	Despesas com veículos frota	1.309,20	0	0	1.309,20	Análítica
3.1.1.03.168	(-) Desconto Alimentação	-4.984,03	0	929,37	-5.913,40	Análítica
3.1.1.03.169	(-) Desconto Vale Transporte	-5.040,00	0	847	-5.887,00	Análítica
3.1.1.03.170	(-) Desconto Telefone	-2.083,47	0	109,92	-2.193,39	Análítica
3.1.1.03.171	Seguro de Vida	3.219,82	446,6	0	3.666,42	Análítica
3.1.1.03.172	Seguro Patrimonial	163.269,86	16.179,57	0	179.449,43	Análítica
3.1.1.03.173	Seguro de Maquinas e Equipamentos	-26.418,97	3.328,32	0	-23.090,65	Análítica
3.1.1.04.000	MATERIAIS DE ALMOXARIFADO	121.904,78	5.632,79	100,35	127.437,22	Sintética
3.1.1.04.100	MATERIAIS DE ALMOXARIFADO	121.904,78	5.632,79	100,35	127.437,22	Sintética
3.1.1.04.102	Combustiveis-Almoxarifado	16.709,71	3.379,83	0	20.089,54	Análítica
3.1.1.04.103	Copa, Cozinha e Limpeza-Almoxarifado	2.640,13	91,5	0	2.731,63	Análítica
3.1.1.04.107	Lubrificantes Veiculos-Almoxarifado	571,19	0	0	571,19	Análítica
3.1.1.04.108	Materiais Eltricos-Almoxarifado	359,7	20	0	379,7	Análítica
3.1.1.04.109	Materiais Manutenção Mecânica-Almoxarif	717,57	7,05	0	724,62	Análítica
3.1.1.04.110	Peças e Acessorios de Veiculos-Almoxarif	5.058,50	431,13	0	5.489,63	Análítica
3.1.1.04.111	Pneus e Camaras-Almoxarifado	432	0	0	432	Análítica
3.1.1.04.115	Materiais Hidraulicos-Almoxarifado	278,52	8,78	0	287,3	Análítica
3.1.1.04.120	Materiais de construção civil	16.602,91	0	0	16.602,91	Análítica
3.1.1.04.121	Materiais e Utensilios de Pinturas	810	83,5	0	893,5	Análítica
3.1.1.04.123	Materiais de Ambulatório	60.000,00	0	0	60.000,00	Análítica
3.1.1.04.126	Materiais de Higiene e Limpeza	4.198,67	0	100,35	4.098,32	Análítica
3.1.1.04.127	Materiais de Escritorio	5.019,58	869,33	0	5.888,91	Análítica
3.1.1.04.128	Suprimentos de Informática	8.506,30	741,67	0	9.247,97	Análítica
3.1.1.05.000	CUSTOS COM FROTA	66.139,73	0	0	66.139,73	Sintética
3.1.1.05.100	CUSTOS COM FROTA	66.139,73	0	0	66.139,73	Sintética
3.1.1.05.102	Ipva/Licenciamento	-1.771,23	0	0	-1.771,23	Análítica
3.1.1.05.103	Seguros de Veiculos	67.910,96	0	0	67.910,96	Análítica
3.1.1.08.000	APROPRIACOES	32.171,68	6.278,12	0	38.449,80	Sintética
3.1.1.08.100	APROPRIACOES	32.171,68	6.278,12	0	38.449,80	Sintética
3.1.1.08.101	Depreciação Apropriações	32.171,68	6.278,12	0	38.449,80	Análítica
3.1.1.09.000	CONTAS DE RATEIOS (-)	-6.405.327,53	67.569,72	1.268.548,53	-7.606.306,34	Sintética
3.1.1.09.100	CONTAS DE RATEIOS (-)	-6.405.327,53	67.569,72	1.268.548,53	-7.606.306,34	Sintética
3.1.1.09.101	Rateios P/Plantio (-)	-36,22	0	0	-36,22	Análítica
3.1.1.09.102	Rateios P/Tratos Culturais (-)	-901.322,29	0	0	-901.322,29	Análítica
3.1.1.09.104	Rateios Administração (-)	-5.275.198,15	67.090,71	1.234.457,08	-6.442.564,52	Análítica
3.1.1.09.107	Rateios Manut.Entressafra - Indl (-)	-31.703,11	0	0	-31.703,11	Análítica
3.1.1.09.116	Despesas de Comercialização (-)	-197.067,76	479,01	34.091,45	-230.680,20	Análítica
3.1.2.00.000	DESPESAS TRIBUTARIAS	0	32.446,95	32.446,95	0	Sintética
3.1.2.01.000	DESPESAS TRIBUTARIAS	0	32.446,95	32.446,95	0	Sintética
3.1.2.01.100	DESPESAS TRIBUTARIAS	0	32.446,95	32.446,95	0	Sintética
3.1.2.01.101	Taxas Federais	0	100	0	100	Análítica
3.1.2.01.102	Taxas Estaduais	501,4	0	0	501,4	Análítica
3.1.2.01.103	Taxas Municipais	445,44	1.223,13	0	1.668,57	Análítica

3.1.2.01.106	Imposto Territorial Rural	0	12.544,61	0	12.544,61	Analítica
3.1.2.01.107	Pis s/ Outras Receitas	25.321,88	982,25	0	26.304,13	Analítica
3.1.2.01.108	Cofins s/ Outras Receitas	66.404,46	6.044,61	0	72.449,07	Analítica
3.1.2.01.117	I.O.F Imposto s Oper. Financeira	149.803,71	11.552,35	0	161.356,06	Analítica
3.1.2.01.121	Despesa Tributaria	4.522,89	0	0	4.522,89	Analítica
3.1.2.01.199	Transferencia para Resultado	-246.999,78	0	32.446,95	-279.446,73	Analítica
3.1.3.00.000	FINANCEIRAS LIQUIDAS	0	1.474.412,80	1.474.412,80	0	Sintética
3.1.3.01.000	DESPESAS FINANCEIRAS	0	1.474.412,80	1.474.412,80	0	Sintética
3.1.3.01.100	DESPESAS FINANCEIRAS	0	1.323.297,53	1.323.297,53	0	Sintética
3.1.3.01.101	Juros Pagos ou Incurridos	2.240,55	133,8	0,12	2.374,23	Analítica
3.1.3.01.102	Despesas Bancarias	64.084,63	1.944,00	0	66.028,63	Analítica
3.1.3.01.104	Juros de Financiamentos	153.316,90	7.449,66	0	160.766,56	Analítica
3.1.3.01.105	Descontos Concedidos	46.713,90	0	0	46.713,90	Analítica
3.1.3.01.106	Juros s/Tributos - Imposto e Contrib.	6.268.889,39	1.313.770,07	459.008,24	7.123.651,22	Analítica
3.1.3.01.117	Ajustes AVP lei 11.638	27.576,04	0	131.953,58	-104.377,54	Analítica
3.1.3.01.199	Transferencia para Resultado	-7.187.599,70	0	732.335,59	-7.919.935,29	Analítica
3.1.3.01.127	Juros pagos mutuo	624.778,29	0	0	624.778,29	Analítica
3.1.3.01.200	RECEITAS FINANCEIRAS	0	151.115,27	151.115,27	0	Sintética
3.1.3.01.202	Desconto Obtidos	-52,21	0	1.511,23	-1.563,44	Analítica
3.1.3.01.203	Juros Recebidos	-1.434.770,98	0	149.245,95	-1.584.016,93	Analítica
3.1.3.01.204	Rendimento Aplicações	-47.536,59	0	358,09	-47.894,68	Analítica
3.1.3.01.299	Transferencia para Resultado	1.482.359,78	151.115,27	0	1.633.475,05	Analítica
3.1.4.00.000	VARIACOES CREDITOS E OBRIGACOES	0	20.197,92	20.197,92	0	Sintética
3.1.4.01.000	VARIACOES CREDITOS E OBRIGACOES	0	20.197,92	20.197,92	0	Sintética
3.1.4.01.100	VARIACOES CAMBIAIS ATIVA/PASSIVA	0	20.197,92	20.197,92	0	Sintética
3.1.4.01.101	Variação cambial ativa	-174.301,57	0	0	-174.301,57	Analítica
3.1.4.01.102	Variação cambial passiva	161.264,23	20.197,92	0	181.462,15	Analítica
3.1.4.01.199	Transferencia para Resultado	13.037,34	0	20.197,92	-7.160,58	Analítica
3.1.5.00.000	RECEITAS (DESPESAS) NAO OPERACIONAIS	0	0	0	0	Sintética
3.1.5.01.000	RECEITAS (DESPESAS) NAO OPERACIONAIS	0	0	0	0	Sintética
3.1.5.01.100	RECEITAS (DESPESAS) NAO OPERACIONAIS	0	0	0	0	Sintética
3.1.5.01.102	Sinistros Recebidos	-49.053,61	0	0	-49.053,61	Analítica
3.1.5.01.199	Transferencia para Resultado	49.053,61	0	0	49.053,61	Analítica
3.1.6.00.000	CONTAS DE RATEIO	0	1.268.548,53	1.268.548,53	0	Sintética
3.1.6.01.000	CONTAS DE RATEIO	0	1.268.548,53	1.268.548,53	0	Sintética
3.1.6.01.100	CONTAS DE RATEIO	0	1.268.548,53	1.268.548,53	0	Sintética
3.1.6.01.113	Despesas Administr.-Contas de Rateio	2.505.319,71	1.234.457,08	620.721,09	3.119.055,70	Analítica
3.1.6.01.114	Despesas de Comercialização-Ctas Rateio	197.067,76	34.091,45	479,01	230.680,20	Analítica
3.1.6.01.199	Transferencia para o resultado	-2.702.387,47	0	647.348,43	-3.349.735,90	Analítica
3.1.7.00.000	DESPESAS OPERACIONAIS	0	973.461,81	973.461,81	0	Sintética
3.1.7.01.000	DESPESAS OPERACIONAIS	0	973.461,81	973.461,81	0	Sintética
3.1.7.01.100	DESPESAS OPERACIONAIS	0	973.461,81	973.461,81	0	Sintética
3.1.7.01.102	Multas de Transito	390,95	0	0	390,95	Analítica
3.1.7.01.103	Multas p/Infracoes Fiscais - Indedutível	29.900,00	0	0	29.900,00	Analítica
3.1.7.01.104	Despesas Diversas	261.965,75	0	0	261.965,75	Analítica
3.1.7.01.108	Multas s/Tributos - Imposto e Contrib.	74.104,72	973.461,81	361.808,47	685.758,06	Analítica
3.1.7.01.119	Custas Processuais	-104.087,13	0	0	-104.087,13	Analítica
3.1.7.01.199	Transferencia para Resultado	4.035.741,39	0	564.874,98	3.470.866,41	Analítica
3.1.7.01.124	Multas Processuais - Acordo Trab.	7.000,00	0	0	7.000,00	Analítica
3.1.7.01.127	Outras Despesas Operacionais	-4.305.015,68	0	46.778,36	-4.351.794,04	Analítica
3.1.8.00.000	RECEITAS OPERACIONAIS	0	591.432,32	591.432,32	0	Sintética
3.1.8.01.000	RECEITAS OPERACIONAIS	0	591.432,32	591.432,32	0	Sintética
3.1.8.01.100	RECEITAS OPERACIONAIS	0	591.432,32	591.432,32	0	Sintética
3.1.8.01.103	Aluguéis e Arrendamentos	-44.500,00	0	500	-45.000,00	Analítica
3.1.8.01.105	Receitas Diversas	-748.143,46	1.579,79	590.932,32	-1.337.495,99	Analítica
3.1.8.01.199	Transferencia para Resultado	1.175.796,11	589.852,53	0	1.765.648,64	Analítica
3.1.8.01.119	PEP Reversão Encargos Inconstitucionais	-383.152,65	0	0	-383.152,65	Analítica
3.2.00.000	RESULTADOS NAO OPERACIONAIS	0	9.061.683,99	9.061.683,99	0	Sintética
3.2.1.00.000	GANHOS E PERDAS DE CAPITAL	0	9.061.683,99	9.061.683,99	0	Sintética
3.2.1.01.000	VALORES ATIVO IMOBILIZADO	0	9.061.683,99	9.061.683,99	0	Sintética
3.2.1.01.100	VALORES ATIVO IMOBILIZADO	0	9.061.683,99	9.061.683,99	0	Sintética
3.2.1.01.101	(-) Baixas De Bens	6.732.475,34	0	0	6.732.475,34	Analítica
3.2.1.01.103	Valor Bruto Das Vendas	-2.400.701,77	0	1.000,00	-2.401.701,77	Analítica
3.2.1.01.199	Transferencia para Resultado	-5.623.122,33	9.061.683,99	0	3.438.561,66	Analítica
3.2.1.01.109	Ganhos c/ Equivalencia Patrimonial	1.291.348,76	0	9.060.683,99	-7.769.335,23	Analítica
4.0.00.000	COMERCIALIZACAO DE PROD.E MERCAD.	0	586.102,76	586.102,76	0	Sintética
4.1.00.000	COMERCIALIZACAO DE ACUCAR	-15.373,37	0	0	-15.373,37	Sintética
4.1.1.00.000	MERCADO INTERNO/EXTERNO	-15.373,37	0	0	-15.373,37	Sintética
4.1.1.01.000	VENDAS DE PRODUTOS MERC.INT./EXT.	-15.373,37	0	0	-15.373,37	Sintética
4.1.1.01.100	VENDAS DE PRODUTOS MERC.INT./EXT.	-64.172,49	0	0	-64.172,49	Sintética
4.1.1.01.102	Acucar Mercado Externo	-64.172,49	0	0	-64.172,49	Analítica
4.1.1.01.200	IMPOSTOS INCIDENTES S/VENDAS	20,69	0	0	20,69	Sintética
4.1.1.01.201	Cofins	9,68	0	0	9,68	Analítica
4.1.1.01.202	Pis	2,1	0	0	2,1	Analítica

4.1.1.01.204		lcms	8,91	0	0	8,91	Analítica
4.1.1.01.300		DESPESAS C/VENDAS	5.865,10	0	0	5.865,10	Sintética
4.1.1.01.301		Comissoes / Corretagens e Servicos	850	0	0	850	Analítica
4.1.1.01.302		Fretes e Carretos - Acucar	268,53	0	0	268,53	Analítica
4.1.1.01.303		Custo Elevacao Acucar	3.212,19	0	0	3.212,19	Analítica
4.1.1.01.307		Quebra de Açucar	127,32	0	0	127,32	Analítica
4.1.1.01.308		Serviços Profissionais - Juridica	1.407,06	0	0	1.407,06	Analítica
4.1.1.01.400		CUSTOS DOS PRODUTOS VENDIDOS	42.913,33	0	0	42.913,33	Sintética
4.1.1.01.401		Acucar VHP	42.913,33	0	0	42.913,33	Analítica
4.2.0.00.000		COMERCIALIZACAO DE ALCOOL	67.995,33	0	0	67.995,33	Sintética
4.2.1.00.000		MERCADO INTERNO/EXTERNO	67.995,33	0	0	67.995,33	Sintética
4.2.1.01.000		RECEITA BRUTA DE VENDA	67.995,33	0	0	67.995,33	Sintética
4.2.1.01.200		IMPOSTOS INCIDENTES S/VENDAS	3.021,80	0	0	3.021,80	Sintética
4.2.1.01.201		Cofins	2.472,72	0	0	2.472,72	Analítica
4.2.1.01.202		Pis	537,59	0	0	537,59	Analítica
4.2.1.01.203		lcms	11,49	0	0	11,49	Analítica
4.2.1.01.400		CUSTO DOS PRODUTOS VENDIDOS	64.973,53	0	0	64.973,53	Sintética
4.2.1.01.401		Alcool Hidratado	23.778,73	0	0	23.778,73	Analítica
4.2.1.01.402		Alcool Anidro	41.194,80	0	0	41.194,80	Analítica
4.3.0.00.000		COMERCIALIZACAO DE SUB-PRODUTOS	84.000,00	0	0	84.000,00	Sintética
4.3.1.00.000		VENDAS DE SUB-PRODUTOS	84.000,00	0	0	84.000,00	Sintética
4.3.1.01.000		RECEITA BRUTA DE VENDA	84.000,00	0	0	84.000,00	Sintética
4.3.1.01.400		CUSTO DAS VENDAS SUB PRODUTOS	84.000,00	0	0	84.000,00	Sintética
4.3.1.01.401		Bagaco de Cana	84.000,00	0	0	84.000,00	Analítica
4.4.0.00.000		COMERCIALIZACAO DE PROD.AGRICOLAS	-463.698,42	16.703,93	586.102,76	-1.033.097,25	Sintética
4.4.1.00.000		VENDAS DE PRODUTOS AGRICOLAS	-463.698,42	16.703,93	586.102,76	-1.033.097,25	Sintética
4.4.1.01.000		RECEITA BRUTA DE VENDA	-463.698,42	16.703,93	586.102,76	-1.033.097,25	Sintética
4.4.1.01.100		RECEITA BRUTA DE VENDA	-473.078,17	0	586.102,76	-1.059.180,93	Sintética
4.4.1.01.101		Cana de Acucar	-473.078,17	0	586.102,76	-1.059.180,93	Analítica
4.4.1.01.200		IMPOSTOS INCIDENTES S/VENDAS	9.379,75	16.703,93	0	26.083,68	Sintética
4.4.1.01.206		Inss s/ Faturamento	8.313,39	16.703,93	0	25.017,32	Analítica
4.4.1.01.209		Contr. AFCOP	1.066,36	0	0	1.066,36	Analítica
4.5.0.00.000		RECEITA DE ALMOXARIFADO	3.256,36	0	0	3.256,36	Sintética
4.5.1.00.000		VENDA DE ESTOQUES DE ALMOXARIFADO	3.256,36	0	0	3.256,36	Sintética
4.5.1.01.000		RECEITA BRUTA DE VENDA	3.256,36	0	0	3.256,36	Sintética
4.5.1.01.200		IMPOSTOS INCIDENTES S/VENDAS	3.256,36	0	0	3.256,36	Sintética
4.5.1.01.203		lcms	3.256,36	0	0	3.256,36	Analítica
4.9.0.00.000		TRANSFERENCIA P/ APURAÇÃO DO RESULTADO	323.820,10	569.398,83	0	893.218,93	Sintética
4.9.1.00.000		TRANSFERENCIA P/ APURAÇÃO DO RESULTADO	323.820,10	569.398,83	0	893.218,93	Sintética
4.9.1.01.000		TRANSFERENCIA P/ APURAÇÃO DO RESULTADO	323.820,10	569.398,83	0	893.218,93	Sintética
4.9.1.01.100		TRANSFERENCIA P/ APURAÇÃO DO RESULTADO	323.820,10	569.398,83	0	893.218,93	Sintética
4.9.1.01.199		Transferencia p/ Apuração do Resultado	323.820,10	569.398,83	0	893.218,93	Analítica
5.0.0.00.000		COMPENSAÇOES ATIVAS	-4.302.247,01	1.783,54	5.456,00	-4.305.919,47	Sintética
5.1.0.00.000		CONTAS DE COMPENSAÇAO	-4.302.247,01	1.783,54	5.456,00	-4.305.919,47	Sintética
5.1.1.00.000		CONTRATOS E EMPENHOS	-4.302.247,01	1.783,54	5.456,00	-4.305.919,47	Sintética
5.1.1.01.000		COMPRAS	-4.302.247,01	1.783,54	5.456,00	-4.305.919,47	Sintética
5.1.1.01.200		EMPRESTIMOS	603.722,28	0	26	603.696,28	Sintética
5.1.1.01.201		Empréstimos de Equipamentos	621.384,96	0	0	621.384,96	Analítica
5.1.1.01.202		Empréstimos de Vasilhames	-2.357,00	0	26	-2.383,00	Analítica
5.1.1.01.204		Retorno Merc Utiliz na Industria	-15.305,68	0	0	-15.305,68	Analítica
5.1.1.01.400		REMESSAS DE MERCADORIAS	-13.232.124,13	1.783,54	5.430,00	-13.235.770,59	Sintética
5.1.1.01.401		Remessas P/Conserto Diversos	-3.202.341,62	0	5.430,00	-3.207.771,62	Analítica
5.1.1.01.402		Remessa De Bem Contr Comodato	6.388.973,61	0	0	6.388.973,61	Analítica
5.1.1.01.403		Remessa De Amostra Gratis	1.461,93	0	0	1.461,93	Analítica
5.1.1.01.404		Remessa De Bonificação/Doação	-18.091,44	0	0	-18.091,44	Analítica
5.1.1.01.405		Simple Remessa	-16.402.126,61	1.783,54	0	-16.400.343,07	Analítica
5.1.1.01.500		EQUIPAMENTOS EM DEMONSTRACAO	-142.465,28	0	0	-142.465,28	Sintética
5.1.1.01.501		Equipamentos Em Demonstração	-142.465,28	0	0	-142.465,28	Analítica
5.1.1.01.700		LOCACAO DE EQUIPAMENTOS	8.468.620,12	0	0	8.468.620,12	Sintética
5.1.1.01.701		Remessa P/Locação	8.468.620,12	0	0	8.468.620,12	Analítica
6.0.0.00.000		COMPENSAÇOES PASSIVAS	4.302.247,01	5.471,00	1.798,54	4.305.919,47	Sintética
6.1.0.00.000		CONTAS DE COMPENSAÇAO	4.302.247,01	5.471,00	1.798,54	4.305.919,47	Sintética
6.1.1.00.000		CONTRATOS E EMPENHOS	4.302.247,01	5.471,00	1.798,54	4.305.919,47	Sintética
6.1.1.01.000		COMPRAS	4.302.247,01	5.471,00	1.798,54	4.305.919,47	Sintética
6.1.1.01.200		EMPRESTIMOS	-585.282,28	41	15	-585.256,28	Sintética
6.1.1.01.201		Empréstimos de Equipamentos	-604.798,96	0	0	-604.798,96	Analítica
6.1.1.01.202		Empréstimos de Vasilhames	4.211,00	41	15	4.237,00	Analítica
6.1.1.01.204		Retorno Merc Utiliz Na Industria	15.305,68	0	0	15.305,68	Analítica
6.1.1.01.400		REMESSAS DE MERCADORIAS	13.204.811,63	5.430,00	1.783,54	13.208.458,09	Sintética
6.1.1.01.401		Remessas P/Consertos Diversos	3.202.341,60	5.430,00	0	3.207.771,60	Analítica
6.1.1.01.402		Remessa De Bem Contr Comodato	-6.390.813,61	0	0	-6.390.813,61	Analítica
6.1.1.01.403		Remessa De Amostra Gratis	-1.461,93	0	0	-1.461,93	Analítica
6.1.1.01.404		Remessa De Bonificação/Doação	18.091,44	0	0	18.091,44	Analítica
6.1.1.01.405		Simple Remessa	16.376.654,13	0	1.783,54	16.374.870,59	Analítica

6.1.1.01.500	EQUIPAMENTOS EM DEMONSTRACAO	142.465,28	0	0	142.465,28	Sintética
6.1.1.01.501	Equipamentos Em Demonstração	142.465,28	0	0	142.465,28	Analítica
6.1.1.01.700	LOCACAO DE EQUIPAMENTOS	-8.459.747,62	0	0	-8.459.747,62	Sintética
6.1.1.01.701	Remessa P/Locação	-8.459.747,62	0	0	-8.459.747,62	Analítica
8.0.0.00.000	RESULTADO BRUTO DO PERIODO	0	11.057.887,86	11.057.887,86	0	Sintética
8.1.0.00.000	PROVISÃO PARA IRPJ E CSLL	-39.743.195,27	0	443.023,06	-40.186.218,33	Sintética
8.1.1.00.000	PROVISÃO PARA IRPJ/CSLL	-39.743.195,27	0	443.023,06	-40.186.218,33	Sintética
8.1.1.01.000	PROVISÃO PARA IRPJ/CSLL	-39.743.195,27	0	443.023,06	-40.186.218,33	Sintética
8.1.1.01.100	PROVISÃO PARA IRPJ/CSLL	-39.743.195,27	0	443.023,06	-40.186.218,33	Sintética
8.1.1.01.104	Provisão IRPJ Diferidos	-29.222.937,70	0	325.752,25	-29.548.689,95	Analítica
8.1.1.01.105	Provisão CSLL Diferidos	-10.520.257,57	0	117.270,81	-10.637.528,38	Analítica
8.2.0.00.000	APURAÇÃO DO RESULTADO	39.743.195,27	11.057.887,86	10.614.864,80	40.186.218,33	Sintética
8.2.1.00.000	APURAÇÃO DO RESULTADO	39.743.195,27	11.057.887,86	10.614.864,80	40.186.218,33	Sintética
8.2.1.01.000	APURAÇÃO DO RESULTADO	39.743.195,27	11.057.887,86	10.614.864,80	40.186.218,33	Sintética
8.2.1.01.100	APURAÇÃO DO RESULTADO	39.743.195,27	11.057.887,86	10.614.864,80	40.186.218,33	Sintética
8.2.1.01.101	Apuração do Resultado Bruto	8.680.300,95	1.997.203,87	10.372.050,62	305.454,20	Analítica
8.2.1.01.102	Apuração do Resultado Líquido exercício	31.062.894,32	9.060.683,99	242.814,18	39.880.764,13	Analítica
9.0.0.00.000	TRANSITORIAS	0	11.457.799,39	11.457.799,39	0	Sintética
9.1.0.00.000	TRANSITORIAS	0	11.457.799,39	11.457.799,39	0	Sintética
9.1.1.00.000	TRANSITORIAS	0	11.457.799,39	11.457.799,39	0	Sintética
9.1.1.01.000	TRANSITORIAS	0	11.457.799,39	11.457.799,39	0	Sintética
9.1.1.01.100	TRANSITORIAS	0	11.457.799,39	11.457.799,39	0	Sintética
9.1.1.01.101	Transitoria de Fornecedores	0	630.084,28	630.084,28	0	Analítica
9.1.1.01.102	Transitoria de Substituição	0	4.209.907,86	4.209.907,86	0	Analítica
9.1.1.01.103	Transitoria de Impostos	0	1.291.505,12	1.291.505,12	0	Analítica
9.1.1.01.105	Transitoria do Contas a Pagar	0	12.008,30	12.008,30	0	Analítica
9.1.1.01.106	Transitoria de Inss-Folha Pgto	0	36.649,23	36.649,23	0	Analítica
9.1.1.01.107	Transitoria de Irrf-Folha Pgto	0	45.482,97	45.482,97	0	Analítica
9.1.1.01.108	Transitoria de Fgts-Folha Pagto	0	26.066,17	26.066,17	0	Analítica
9.1.1.01.110	Transitoria de Clientes (Rec.Vendas)	0	587.102,76	587.102,76	0	Analítica
9.1.1.01.111	Transitoria de IPI	0	2.062,50	2.062,50	0	Analítica
9.1.1.01.116	Transitoria Devolução Clientes	0	15.812,50	15.812,50	0	Analítica
9.1.1.01.117	Transitoria de Transferencia	0	5.000,00	5.000,00	0	Analítica
9.1.1.01.123	Transitoria de Mutuo	0	3.120.751,71	3.120.751,71	0	Analítica
9.1.1.01.124	Transitoria de Fornecedores de Cana	0	1.473.308,91	1.473.308,91	0	Analítica
9.1.1.01.125	Transitoria de Sindicato Fopaz	0	113,08	113,08	0	Analítica
9.1.1.01.135	Transitória de Banco	0	1.944,00	1.944,00	0	Analítica
Total de Débitos			102.964.658,44			
Total de Créditos				102.964.658,44		
ATIVO		282.294.296,62			263.051.634,03	
PASSIVO		282.294.296,62			263.051.634,03	
DESPESAS		5.737,78			5.737,78	
RECEITAS		5.737,78			5.737,78	
COMP-ATI		4.302.247,01			4.305.919,47	
COMP-PAS		4.302.247,01			4.305.919,47	
RESULTAD		0			0	
TRANS-PA		0			0	
Lucros e Perdas		0			0	
ATIVO/PASSIVO/COMP-ATI/COMP-PAS/TRANS-PA		0			0	

UO: 1 - UNIALCO S/A ALCOOL E AÇUCAR

Conta Contábil Título Contábil	Finalidade		CORRENTE		Espécie
	de 01/10/2017	até 31/10/2017	Saldo Inicial	Movto Débito	
1.0.00.000 ATIVO	263.051.634,03	28.990.501,42	27.017.872,37	265.024.263,08	Sintética
1.1.0.00.000 ATIVO CIRCULANTE	47.175.354,85	6.909.265,27	8.412.039,88	45.672.580,24	Sintética
1.1.1.00.000 DISPONIVEL	72.582,13	3.787.486,53	3.850.820,82	9.247,84	Sintética
1.1.1.01.000 DISPONIVEL	5.400,00	0	0	5.400,00	Sintética
1.1.1.01.100 NUMERARIOS	5.400,00	0	0	5.400,00	Sintética
1.1.1.01.101 Caixa	5.400,00	0	0	5.400,00	Análítica
1.1.1.02.000 BANCOS CONTA MOVIMENTO	67.182,13	3.787.486,53	3.850.820,82	3.847,84	Sintética
1.1.1.02.100 BANCOS CONTA MOVIMENTO	67.182,13	3.787.486,53	3.850.820,82	3.847,84	Sintética
1.1.1.02.101 Banco do Brasil S/A	1.751,80	0	0	1.751,80	Análítica
1.1.1.02.115 Banco Bras. de Descontos S/A	65.075,68	3.650.955,59	3.714.198,88	1.832,39	Análítica
1.1.1.02.117 Caixa Economica Federal	351,68	0	91	260,68	Análítica
1.1.1.02.125 Banco Itau S/A-Araçatuba	2,97	0	0	2,97	Análítica
1.1.1.02.143 L.W.U	0	136.530,94	136.530,94	0	Análítica
1.1.2.00.000 REALIZAVEL	46.566.424,87	3.097.669,26	4.516.569,79	45.147.524,34	Sintética
1.1.2.01.000 CLIENTES	4.653.653,69	1.610.058,77	1.088.946,74	5.174.765,72	Sintética
1.1.2.01.100 DUPLICATAS A RECEBER	4.653.653,69	1.610.058,77	1.088.946,74	5.174.765,72	Sintética
1.1.2.01.101 Duplicatas a receber	5.325.165,76	1.606.558,77	1.085.446,74	5.846.277,79	Análítica
1.1.2.01.110 Dupl.a Rec - Clientes Diversos	0	3.500,00	3.500,00	0	Análítica
1.1.2.01.501 Provisão para perdas dupl a receber	-671.512,07	0	0	-671.512,07	Análítica
1.1.2.03.000 OUTROS CREDITOS	5.043.780,93	587.315,62	3.022.571,58	2.608.524,97	Sintética
1.1.2.03.100 OUTROS CREDITOS	5.043.780,93	587.315,62	3.022.571,58	2.608.524,97	Sintética
1.1.2.03.103 Adiantamento de salarios	182.649,18	2.500,00	412,5	184.736,68	Análítica
1.1.2.03.104 Adiantamentos de ferias	0	3.405,99	3.405,99	0	Análítica
1.1.2.03.107 Adiantamento Despesas Viagens	900	0	0	900	Análítica
1.1.2.03.110 Dividendos a Receber	124.435,83	0	0	124.435,83	Análítica
1.1.2.03.111 Outras Contas a Receber	4.735.795,92	581.409,63	3.018.753,09	2.298.452,46	Análítica
1.1.2.04.000 ADIANTAMENTO A FORNECEDORES	11.322.983,56	795.185,23	254.855,57	11.863.313,22	Sintética
1.1.2.04.100 ADIANTAMENTO A FORNECEDORES	11.322.983,56	795.185,23	254.855,57	11.863.313,22	Sintética
1.1.2.04.101 Adiantamentos a Forneced.Bens e Mater.	11.322.983,56	795.185,23	254.855,57	11.863.313,22	Análítica
1.1.2.06.000 IMPOSTOS A RECUPERAR	25.546.006,69	105.109,64	150.195,90	25.500.920,43	Sintética
1.1.2.06.100 IMPOSTOS A RECUPERAR	25.546.006,69	105.109,64	150.195,90	25.500.920,43	Sintética
1.1.2.06.104 ICMS a recuperar	1.724.260,85	54.102,39	0	1.778.363,24	Análítica
1.1.2.06.112 IPI. a recuperar	122.207,69	0	0	122.207,69	Análítica
1.1.2.06.121 COFINS a compensar - LEI 10833	381.773,22	0	3.796,25	377.976,97	Análítica
1.1.2.06.138 Cofins a recuperar	7.287.325,90	46.638,89	0	7.333.964,79	Análítica
1.1.2.06.147 Credito Pis Exportação	369.314,44	0	0	369.314,44	Análítica
1.1.2.06.148 Credito Cofins Exportação	436.682,85	0	2.432,09	434.250,76	Análítica
1.1.2.06.154 ICMS S/ CANA DE AÇUCAR RECUPERAR	23.787.381,31	0	54.102,39	23.733.278,92	Análítica
1.1.2.06.155 IRPJ Antecipação	2.386.089,98	0	0	2.386.089,98	Análítica
1.1.2.06.156 CSLL Antecipação	858.272,40	0	0	858.272,40	Análítica
1.1.2.06.160 Saldo negativo IRPJ 2009	4.399,78	15,52	0	4.415,30	Análítica
1.1.2.06.161 Saldo negativo CSLL 2009	98,15	0	98,15	0	Análítica
1.1.2.06.172 Saldo Negativo IRPJ 2012	899.756,38	0	3.059,40	896.696,98	Análítica
1.1.2.06.173 Saldo Negativo CSLL 2012	372.225,53	1.580,05	0	373.805,58	Análítica
1.1.2.06.177 SALdo Negativo IRPJ 2013	536,26	2,4	0	538,66	Análítica
1.1.2.06.178 Saldo Negativo CSLL 2013	609.519,94	2.730,78	0	612.250,72	Análítica
1.1.2.06.179 Saldo Negativo IRPJ 2011	9.896,78	39,61	0	9.936,39	Análítica
1.1.2.06.181 Credito Pis Mercado Interno	1.278.464,51	0	0	1.278.464,51	Análítica
1.1.2.06.182 Crédito Cofins mercado interno	5.974.770,35	0	86.707,62	5.888.062,73	Análítica
1.1.2.06.185 Provisão para perdas Impostos	-20.956.969,63	0	0	-20.956.969,63	Análítica
1.1.2.09.000 PROVISÃO P/ PERDAS DE IMPOSTOS	0	0	0	0	Sintética
1.1.2.09.001 CIDE a Recuperar	189.438,59	0	0	189.438,59	Análítica
1.1.2.09.002 CIDE a Compensar	370.575,92	0	0	370.575,92	Análítica
1.1.2.09.003 (-)CIDE a Recuperar	-189.438,59	0	0	-189.438,59	Análítica
1.1.2.09.004 (-)CIDE a Compensar	-370.575,92	0	0	-370.575,92	Análítica
1.1.3.00.000 ESTOQUES	493.287,51	24.109,48	24.491,09	492.905,90	Sintética
1.1.3.01.000 ESTOQUES	395	24.095,05	24.490,05	0	Sintética
1.1.3.01.100 PRODUDOS ACABADOS	395	24.095,05	24.490,05	0	Sintética
1.1.3.01.107 Estoque Nosso em poder de Terceiros	395	24.095,05	24.490,05	0	Análítica
1.1.3.04.000 ALMOXARIFADO	492.892,51	14,43	1,04	492.905,90	Sintética
1.1.3.04.100 ALMOXARIFADO	492.892,51	14,43	1,04	492.905,90	Sintética
1.1.3.04.101 Materiais em estoque	12.970,38	0	0	12.970,38	Análítica
1.1.3.04.106 Combustiveis/Lubrif./Filtros e Component	310.222,45	14,43	0,68	310.236,20	Análítica
1.1.3.04.107 Insumos/reagentes/peças e vidrarias	147.002,08	0	0	147.002,08	Análítica
1.1.3.04.108 Mat.Escrit./Limpeza/Segurança/Drogas/Med	22.697,60	0	0,36	22.697,24	Análítica
1.1.6.00.000 DESPESAS FUTURAS	43.060,34	0	20.158,18	22.902,16	Sintética
1.1.6.01.000 DESPESAS A APROPRIAR	43.060,34	0	20.158,18	22.902,16	Sintética
1.1.6.01.100 DESPESAS A APROPRIAR	43.060,34	0	20.158,18	22.902,16	Sintética
1.1.6.01.101 Seguros Diversos	43.060,34	0	20.158,18	22.902,16	Análítica
1.2.0.00.000 REALIZAVEL A LONGO PRAZO	12.022.739,93	3.428.395,37	3.076.945,86	12.374.189,44	Sintética
1.2.1.00.000 REALIZAVEL A LONGO PRAZO	12.022.739,93	3.428.395,37	3.076.945,86	12.374.189,44	Sintética
1.2.1.01.000 CREDITOS E VALORES	2.521.572,11	395.907,10	44.457,59	2.873.021,62	Sintética
1.2.1.01.100 OUTROS CRÉDITOS	2.493.107,46	395.907,10	44.457,59	2.844.556,97	Sintética
1.2.1.01.103 Ministerio do trabalho- Dep. judiciais	643.558,55	449,51	0	644.008,06	Análítica
1.2.1.01.104 Pro-Labore Autonomos	25.200,73	0	0	25.200,73	Análítica

1.2.1.01.106	Certificado do Tesouro Nacional	3.859.501,16	44.457,59	0	3.903.958,75	Análítica
1.2.1.01.115	CTN Pesa -RTT	-3.859.501,16	0	44.457,59	-3.903.958,75	Análítica
1.2.1.01.117	ICMS a Recuperar	2.078.514,87	0	0	2.078.514,87	Análítica
1.2.1.01.121	IRRF a compensar/mutuo	-351.000,00	351.000,00	0	0	Análítica
1.2.1.01.125	Outros Creditos a Receber	96.833,31	0	0	96.833,31	Análítica
1.2.1.01.200	TITULOS DE CAPITALIZAÇÃO	4.594,03	0	0	4.594,03	Sintética
1.2.1.01.201	Bradesco capitalização	4.594,03	0	0	4.594,03	Análítica
1.2.1.01.400	DEPÓSITO CAUÇÃO	23.870,62	0	0	23.870,62	Sintética
1.2.1.01.401	Depósito Caução	23.870,62	0	0	23.870,62	Análítica
1.2.1.03.000	SOCIEDADES RELACIONADAS	0	3.032.488,27	3.032.488,27	0	Sintética
1.2.1.03.100	SOCIEDADES RELACIONADAS	0	3.032.488,27	3.032.488,27	0	Sintética
1.2.1.03.102	Alcoolvale S/A Alcool e Acucar	0	2.975.488,27	2.975.488,27	0	Análítica
1.2.1.03.103	Unialco MS Participações S/A	0	57.000,00	57.000,00	0	Análítica
1.2.1.04.000	IRPJ/CSLL DIFERIDOS - LP	9.501.167,82	0	0	9.501.167,82	Sintética
1.2.1.04.001	IRPJ Diferidos	6.986.152,81	0	0	6.986.152,81	Análítica
1.2.1.04.002	CSLL Diferidos	2.515.015,01	0	0	2.515.015,01	Análítica
1.3.0.00.000	ATIVO PERMANENTE	203.853.539,25	18.652.840,78	15.528.886,63	206.977.493,40	Sintética
1.3.1.00.000	PERMANENTE	185.975.791,90	10.899.776,74	7.769.335,23	189.106.233,41	Sintética
1.3.1.01.000	INVESTIMENTOS	185.975.791,90	10.899.776,74	7.769.335,23	189.106.233,41	Sintética
1.3.1.01.100	PARTICIPACOES	177.705.999,30	10.842.776,74	7.769.335,23	180.779.440,81	Sintética
1.3.1.01.101	Unimodal Ltda	717.000,00	0	0	717.000,00	Análítica
1.3.1.01.116	Unialco MS Participações S/A	61.359.990,41	10.842.776,74	7.769.335,23	64.433.431,92	Análítica
1.3.1.01.122	Unialco Participações MS-Ctr Opcoes	33.128.700,00	0	0	33.128.700,00	Análítica
1.3.1.01.123	Unialco MS Part-Valor justo part.inicial	626.549,26	0	0	626.549,26	Análítica
1.3.1.01.124	Unialco MS Part-Valor Justo Ativ/Passivo	3.196.268,58	0	0	3.196.268,58	Análítica
1.3.1.01.125	Unialco MS Part - Agio na aquis.contrôle	78.677.491,05	0	0	78.677.491,05	Análítica
1.3.1.01.200	(-)JEQUIV.PATRIMONIAL/AMORTIZACAO AGIC	-717.000,00	0	0	-717.000,00	Sintética
1.3.1.01.201	(-) Unimodal Ltda	-717.000,00	0	0	-717.000,00	Análítica
1.3.1.01.300	AFAC Adiant p/ Futuro Aumento Capital	8.986.792,60	57.000,00	0	9.043.792,60	Sintética
1.3.1.01.306	Unialco MS Participações S/A	8.986.792,60	57.000,00	0	9.043.792,60	Análítica
1.3.1.01.400	TITULOS DO GOVERNO	162.000,60	0	0	162.000,60	Sintética
1.3.1.01.401	Titulos da Divida Agraria	108.020,20	0	0	108.020,20	Análítica
1.3.1.01.402	Apolice da Divida Publica	53.980,40	0	0	53.980,40	Análítica
1.3.1.01.500	(-) PROVISOES P/PERDAS	-162.000,60	0	0	-162.000,60	Sintética
1.3.1.01.501	(-) Titulos da Divida Agraria	-162.000,60	0	0	-162.000,60	Análítica
1.3.2.00.000	IMOBILIZADO	17.877.747,35	5.017.287,72	5.023.775,08	17.871.259,99	Sintética
1.3.2.01.000	IMOBILIZADO	17.877.747,35	0	6.487,36	17.871.259,99	Sintética
1.3.2.01.100	IMOVEIS	17.525.674,77	0	0	17.525.674,77	Sintética
1.3.2.01.101	Imoveis em terras	7.418.953,69	0	0	7.418.953,69	Análítica
1.3.2.01.103	Imoveis em terras - Reavaliacao	93.843,13	0	0	93.843,13	Análítica
1.3.2.01.104	Imoveis terras -custo atribuido-CPC27	10.012.877,95	0	0	10.012.877,95	Análítica
1.3.2.01.250	MAQUINAS E EQUIPAMENTOS	2.159,40	0	0	2.159,40	Sintética
1.3.2.01.251	Maquinas e Equipamentos	2.159,40	0	0	2.159,40	Análítica
1.3.2.01.300	VEICULOS	1.321.962,22	0	0	1.321.962,22	Sintética
1.3.2.01.301	Veiculos	937.399,12	0	0	937.399,12	Análítica
1.3.2.01.305	Veículos Leasing	338.639,89	0	0	338.639,89	Análítica
1.3.2.01.306	Veículos - Custo Atribuido - CPC 27	45.923,21	0	0	45.923,21	Análítica
1.3.2.01.350	MOVEIS E UTENSILIOS	127.201,29	0	0	127.201,29	Sintética
1.3.2.01.351	Movéis e Utensílios	119.802,20	0	0	119.802,20	Análítica
1.3.2.01.354	Movéis e Utensílios - Não Industriais	7.399,09	0	0	7.399,09	Análítica
1.3.2.01.360	APARELHOS E EQUIPAMENTOS	9.818,90	0	0	9.818,90	Sintética
1.3.2.01.361	Aparelhos e Equipamentos	9.498,85	0	0	9.498,85	Análítica
1.3.2.01.364	Aparelhos Eqptos - Custo Atribuido-CPC27	320,05	0	0	320,05	Análítica
1.3.2.01.370	COMPUTADORES E PERIFERICOS	453.947,72	0	0	453.947,72	Sintética
1.3.2.01.371	Computadores e Periféricos	452.628,03	0	0	452.628,03	Análítica
1.3.2.01.374	Computadores e Perif-Custo Atrib-CPC27	1.319,69	0	0	1.319,69	Análítica
1.3.2.01.450	EQUIPAMENTOS DE SEGURANCA	17.404,00	0	0	17.404,00	Sintética
1.3.2.01.451	Equipamentos de Segurança	17.404,00	0	0	17.404,00	Análítica
1.3.2.01.470	INSTALAÇÕES	13.000,00	0	0	13.000,00	Sintética
1.3.2.01.471	Instalações	13.000,00	0	0	13.000,00	Análítica
1.3.2.01.600	ADIANTAMENTO AQUISICAO IMOBILIZADO	78.000,00	0	0	78.000,00	Sintética
1.3.2.01.601	Adiantamento Aquisição Imobilizado	66.000,00	0	0	66.000,00	Análítica
1.3.2.01.605	Sítio São Lourenço	12.000,00	0	0	12.000,00	Análítica
1.3.2.01.900	DEPRECIACOES	-1.671.420,95	0	6.487,36	-1.677.908,31	Sintética
1.3.2.01.905	Depreciação Equipamentos de Segurança	-1.916,84	0	295,63	-2.212,47	Análítica
1.3.2.01.911	Depreciação Maquinas e Equipamentos	-1.954,56	0	8,4	-1.962,96	Análítica
1.3.2.01.914	Depreciação Movéis e Utensílios	-15.598,81	0	1.011,53	-16.610,34	Análítica
1.3.2.01.920	Depreciação Veiculos	-904.489,50	0	1.971,49	-906.460,99	Análítica
1.3.2.01.923	Depreciação Computadores e Periféricos	-380.242,64	0	3.086,41	-383.329,05	Análítica
1.3.2.01.926	Depreciação de Aparelhos e Equipamentos	-1.755,54	0	69,74	-1.825,28	Análítica
1.3.2.01.927	Depreciação Instalações	-388,91	0	44,16	-433,07	Análítica
1.3.2.01.934	Depreciação Veículos - leasing	-338.639,89	0	0	-338.639,89	Análítica
1.3.2.01.936	Deprec.Comput.Perifer-Cust.Atrib-CPC27	-883,38	0	0	-883,38	Análítica
1.3.2.01.938	Depreciação Veículos-Custo Atrib-CPC27	-25.254,29	0	0	-25.254,29	Análítica
1.3.2.01.940	Deprec.Aparel.Eqptos-Custo Atrib.CPC27	-296,59	0	0	-296,59	Análítica
1.3.2.02.000	IMOBILIZADO LAVOURAS	0	5.017.287,72	5.017.287,72	0	Sintética
1.3.2.02.100	LAVOURAS FORMADAS CANA-DE-ACUCAR	0	5.017.287,72	5.017.287,72	0	Sintética
1.3.2.02.113	Sítio Unialco	0	2.490.789,83	2.490.789,83	0	Análítica
1.3.2.02.134	Sítio Salmourao	0	439.358,11	439.358,11	0	Análítica
1.3.2.02.137	Fazenda Balsamo	0	196.510,08	196.510,08	0	Análítica
1.3.2.02.211	Sítio Salmourao III	0	215.928,19	215.928,19	0	Análítica
1.3.2.02.215	Sítio Salmourao II	0	129.702,04	129.702,04	0	Análítica
1.3.2.02.223	Fazenda Sao Francisco	0	1.460.386,17	1.460.386,17	0	Análítica

1.3.2.02.328	Fazenda Unialco I	0	84.613,30	84.613,30	0	Análítica
1.3.9.00.000	DEPRECIACÃO DE LAVOURAS	0	2.735.776,32	2.735.776,32	0	Sintética
1.3.9.09.000	DEPRECIACÃO DE LAVOURAS	0	2.735.776,32	2.735.776,32	0	Sintética
1.3.9.09.100	DEPRECIACÃO DE LAVOURAS	0	2.735.776,32	2.735.776,32	0	Sintética
1.3.9.09.113	Sítio Unialco	0	1.365.284,27	1.365.284,27	0	Análítica
1.3.9.09.134	Sítio Salmourao	0	418.607,42	418.607,42	0	Análítica
1.3.9.09.137	Fazenda Balsamo	0	160.775,51	160.775,51	0	Análítica
1.3.9.09.211	Sítio Salmourao III	0	131.598,26	131.598,26	0	Análítica
1.3.9.09.215	Fazenda Salmourao II	0	77.749,93	77.749,93	0	Análítica
1.3.9.09.223	Fazenda Sao Francisco	0	564.838,27	564.838,27	0	Análítica
1.3.9.09.328	Fazenda Unialco I	0	16.922,66	16.922,66	0	Análítica
2.0.0.00.000	PASSIVO	-263.051.634,03	12.501.475,92	14.474.104,97	-265.024.263,08	Sintética
2.1.0.00.000	PASSIVO CIRCULANTE	-95.635.828,53	8.750.719,55	8.023.508,67	-94.908.617,65	Sintética
2.1.1.00.000	CIRCULANTE	-95.635.828,53	8.750.719,55	8.023.508,67	-94.908.617,65	Sintética
2.1.1.02.000	FORNECEDORES DE MAT. E SERVICOS	-23.047.378,33	3.932.136,49	3.657.893,64	-22.773.135,48	Sintética
2.1.1.02.100	FORNECEDORES DE MATERIAIS	-22.995.196,37	3.932.136,49	3.657.893,64	-22.720.953,52	Sintética
2.1.1.02.101	Fornecedores	-20.487.005,17	3.661.581,25	3.345.815,18	-20.171.239,10	Análítica
2.1.1.02.410	Reclamações Trabalhistas	-2.508.191,20	270.555,24	312.078,46	-2.549.714,42	Análítica
2.1.1.02.400	CREDORES DIVERSOS	-52.181,96	0	0	-52.181,96	Sintética
2.1.1.02.401	Dividendos Propostos	-3.212,70	0	0	-3.212,70	Análítica
2.1.1.02.402	Outras Obrigações a Pagar	-48.969,26	0	0	-48.969,26	Análítica
2.1.1.03.000	EMPRESTIMOS E FINANCIAMENTOS	-6.412.104,55	721.478,78	240.617,80	-5.931.243,57	Sintética
2.1.1.03.100	FINANCIAMENTOS	-3.061.579,28	101.145,08	206.386,86	-3.166.821,06	Sintética
2.1.1.03.103	Banco Bradesco S/A Pesa	-3.390.351,82	101.145,08	58.767,16	-3.347.973,90	Análítica
2.1.1.03.122	ACC - Banco do Brasil S/A	-3.061.579,28	0	105.241,78	-3.166.821,06	Análítica
2.1.1.03.189	Pesa - RTT	3.390.351,82	0	42.377,92	3.347.973,90	Análítica
2.1.1.03.200	CONTA GARANTIDA	-34.230,94	34.230,94	34.230,94	-34.230,94	Sintética
2.1.1.03.218	Banco LWU	-34.230,94	34.230,94	34.230,94	-34.230,94	Análítica
2.1.1.03.400	ADIANTAMENTOS DE CLIENTES	-3.316.294,33	586.102,76	0	-2.730.191,57	Sintética
2.1.1.03.401	Adiantamentos de Clientes-Curto Prazo	-2.849.782,91	586.102,76	0	-2.263.680,15	Análítica
2.1.1.03.417	Ado Permuta Unialco / Carvalho Sv.Agric.	-466.511,42	0	0	-466.511,42	Análítica
2.1.1.04.000	OBRIGACOES DIVERSAS	-196.907,71	822.235,43	816.541,15	-191.213,43	Sintética
2.1.1.04.100	OBRIGACOES COM PESSOAL	-196.907,71	822.235,43	816.541,15	-191.213,43	Sintética
2.1.1.04.101	Salários e Ordenados	-188.755,71	438.787,16	439.566,16	-189.534,71	Análítica
2.1.1.04.106	Salários e Ordenados (Pgto pelo APB)	0	375.110,48	375.110,48	0	Análítica
2.1.1.04.107	Férias à Pagar	-8.152,00	8.337,79	1.864,51	-1.678,72	Análítica
2.1.1.05.000	PROVISOES	-1.874.350,55	3.076,49	51.418,25	-1.922.692,31	Sintética
2.1.1.05.100	PROVISOES TRABALHISTAS	-1.874.350,55	3.076,49	51.418,25	-1.922.692,31	Sintética
2.1.1.05.101	Provisão para 13. Salario	-205.527,99	0	22.733,14	-228.261,13	Análítica
2.1.1.05.102	Provisão para Férias	-1.668.822,56	3.076,49	28.685,11	-1.694.431,18	Análítica
2.1.1.06.000	OBRIGACOES TRIBUTARIAS E SOCIAIS	-63.549.634,37	3.271.792,36	3.257.037,83	-63.534.879,84	Sintética
2.1.1.06.100	OBRIGACOES TRIBUTARIAS	-50.075.557,84	819.411,84	1.202.805,74	-50.458.951,74	Sintética
2.1.1.06.101	Icms a Recolher	-38.347.974,41	0	268.725,39	-38.616.699,80	Análítica
2.1.1.06.104	Pis a Recolher	-2.398,38	0	618,97	-3.017,35	Análítica
2.1.1.06.106	IRRF a Recolher	-1.146.271,98	66.309,38	67.195,09	-1.147.157,69	Análítica
2.1.1.06.107	Iss a Recolher	-2.773.672,13	0	18.668,18	-2.792.340,31	Análítica
2.1.1.06.126	Icms a iim 3046/3054	-64.770,94	28.758,76	0	-36.012,18	Análítica
2.1.1.06.128	IOF - Imposto s/ operações financeiras	-1.370.617,05	0	105.393,17	-1.476.010,22	Análítica
2.1.1.06.159	FGTS Parcelamnto CP	-296.398,39	0	0	-296.398,39	Análítica
2.1.1.06.173	INSS Agricola a recolher	-302.999,45	0	0	-302.999,45	Análítica
2.1.1.06.053	Parc ICMS PEP 2006809-1	-85.175,52	7.097,96	7.097,96	-85.175,52	Análítica
2.1.1.06.052	Parc. ICMS PEP 2005232-2	-289.289,64	24.107,47	24.107,47	-289.289,64	Análítica
2.1.1.06.041	Parc. PEP ICMS 20015835-0	-261.465,12	21.788,76	21.788,76	-261.465,12	Análítica
2.1.1.06.042	Parc. PEP ICMS 20015855-4	-218.000,76	18.166,73	18.166,73	-218.000,76	Análítica
2.1.1.06.043	Parc. PEP ICMS 20016433-3	-205.473,24	17.122,77	17.122,77	-205.473,24	Análítica
2.1.1.06.044	Parc. PEP ICMS 20016473-2	-261.630,72	21.802,56	21.802,56	-261.630,72	Análítica
2.1.1.06.045	Parc. PEP ICMS 20016510-0	-484.452,96	40.371,08	40.371,08	-484.452,96	Análítica
2.1.1.06.046	Parc. PEP ICMS 20016528-3	-240.953,28	20.079,44	20.079,44	-240.953,28	Análítica
2.1.1.06.047	Parc. PEP ICMS 20016587-9	-195.055,56	16.254,63	16.254,63	-195.055,56	Análítica
2.1.1.06.330	AIMM 4.087.321-3	-455.610,48	37.967,54	37.967,54	-455.610,48	Análítica
2.1.1.06.331	Par. ISSQN 101	-146.041,20	12.170,10	12.170,10	-146.041,20	Análítica
2.1.1.06.333	Par. ICMS PEP 20315754-2	-41.359,68	3.446,64	3.446,64	-41.359,68	Análítica
2.1.1.06.334	PRT - Programa Regul. Tributária	-2.885.946,95	483.968,02	501.829,26	-2.903.808,19	Análítica
2.1.1.06.200	OBRIGACOES SOCIAIS	-11.085.264,32	1.973.712,65	1.677.259,32	-10.788.810,99	Sintética
2.1.1.06.201	Inss a Recolher	-3.216.968,39	61.125,27	104.325,21	-3.260.168,33	Análítica
2.1.1.06.202	Fgts a Recolher	-19.704,94	19.704,94	19.729,56	-19.729,56	Análítica
2.1.1.06.203	Funrural a Recolher	-1.491.894,81	450.061,06	0	-1.041.833,75	Análítica
2.1.1.06.204	Contrib. Sindical e Assist. a Recolher	-199,14	113,08	159,97	-246,03	Análítica
2.1.1.06.207	Inss a Recolher Terceiros	-30.758,47	396	523,41	-30.885,88	Análítica
2.1.1.06.211	Retenção Trib. Federais Lei 10833/03	-43.122,18	22.472,86	20.137,87	-40.787,19	Análítica
2.1.1.06.213	Refis III -lei 11.941/08	-2.111.885,12	0	7.446,45	-2.119.331,57	Análítica
2.1.1.06.035	Parc. PEP ICMS(101) 20045980-5	-1.176.479,64	98.039,97	98.039,97	-1.176.479,64	Análítica
2.1.1.06.269	Refis da Copa - lei 12996/14	-2.990.432,22	498.115,49	512.030,54	-3.004.347,27	Análítica
2.1.1.06.329	Parc. Geral RJ	-3.819,41	320,1	341,84	-3.841,15	Análítica
2.1.1.06.002	Parcel. Simpl. INSS	0	823.363,88	914.524,50	-91.160,62	Análítica
2.1.1.06.007	REFIS III 2º opção lei 11941	-2.388.812,21	478.667,87	376.972,77	-2.287.117,11	Análítica
2.1.1.08.000	OBRIGAÇÕES COM TERCEIROS	-555.453,02	0	0	-555.453,02	Sintética
2.1.1.08.100	OBRIGAÇÕES COM TERCEIROS	-555.453,02	0	0	-555.453,02	Sintética
2.1.1.08.106	Luiz Roberto Barrancos-Sopesa	-300.000,00	0	0	-300.000,00	Análítica
2.1.1.08.116	Contribuições Assocap a pagar	-12.852,52	0	0	-12.852,52	Análítica
2.1.1.08.117	Contribuições AFCOP a pagar	-109.944,23	0	0	-109.944,23	Análítica
2.1.1.08.118	Contr. Condominio (pas) a pagar	-132.656,27	0	0	-132.656,27	Análítica
2.2.0.00.000	EXIGIVEL A LONGO PRAZO	-140.758.581,18	3.576.945,09	3.374.617,32	-140.556.253,41	Sintética

2.2.1.00.000	EXIGIVEL A LONGO PRAZO	-140.758.581,18	3.576.945,09	3.374.617,32	-140.556.253,41	Sintética
2.2.1.01.000	EMPRESTIMOS	-75.233.873,45	232.914,13	459.338,98	-75.460.298,30	Sintética
2.2.1.01.100	FINANCIAMENTOS BANCARIOS	-1.074.316,16	50.137,64	0	-1.024.178,52	Sintética
2.2.1.01.409	Parc. A IMM 4.087.321-3	-721.383,26	37.967,54	0	-683.415,72	Análítica
2.2.1.01.410	Parc. ISSQN LP	-352.932,90	12.170,10	0	-340.762,80	Análítica
2.2.1.01.300	PARCELAMENTOS A PAGAR	-74.159.557,29	182.776,49	459.338,98	-74.436.119,78	Sintética
2.2.1.01.304	REFIS 2ª opção lei 11941	-25.684.434,06	0	99.375,50	-25.783.809,56	Análítica
2.2.1.01.357	Refis da Copa lei 12966/14	-35.223.126,66	20.831,02	0	-35.202.295,64	Análítica
2.2.1.01.408	Parc. Geral RJ	-40.177,31	61,82	0	-40.115,49	Análítica
2.2.1.01.411	PRT - Programa Regul. Tributária	-13.053.273,82	158.437,01	0	-12.894.836,81	Análítica
2.2.1.01.412	PEP 20315754-2	-158.545,44	3.446,64	0	-155.098,80	Análítica
2.2.1.01.413	Parcel. Simplif. INSS	0	0	359.963,48	-359.963,48	Análítica
2.2.1.02.000	OBRIGACOES TRIBUTARIAS E SOCIAIS	-65.524.707,73	3.285.766,14	2.857.013,52	-65.095.955,11	Sintética
2.2.1.02.100	OBRIGACOES SOCIAIS	-1.568.560,89	2.641.125,24	2.627.566,40	-1.555.002,05	Sintética
2.2.1.02.136	Fgts parcelamento	-1.568.560,89	2.641.125,24	2.627.566,40	-1.555.002,05	Análítica
2.2.1.02.200	OBRIGAÇÕES TRIBUTÁRIAS	-32.691.019,09	644.120,87	228.927,09	-32.275.825,31	Sintética
2.2.1.02.223	Parc. lei 11.941/09 refis III	-12.878.934,11	359.289,50	228.927,09	-12.748.571,70	Análítica
2.2.1.02.293	IR Diferido s/ Custo Atribuido PNC	-2.050.232,37	0	0	-2.050.232,37	Análítica
2.2.1.02.294	CS diferido s/ Custo Atribuido PNC	-738.083,65	0	0	-738.083,65	Análítica
2.2.1.02.091	Parc. PEP ICMS 20015835-0	-1.263.748,08	21.788,76	0	-1.241.959,32	Análítica
2.2.1.02.092	Parc. PEP ICMS 20015855-4	-1.053.670,34	18.166,73	0	-1.035.503,61	Análítica
2.2.1.02.093	Parc. PEP ICMS 20016433-3	-993.120,66	17.122,77	0	-975.997,89	Análítica
2.2.1.02.094	Parc. PEP ICMS 20016473-2	-1.264.548,48	21.802,56	0	-1.242.745,92	Análítica
2.2.1.02.095	Parc. PEP ICMS 20016510-0	-2.341.522,64	40.371,08	0	-2.301.151,56	Análítica
2.2.1.02.096	Parc. PEP ICMS 20016528-3	-1.164.607,52	20.079,44	0	-1.144.528,08	Análítica
2.2.1.02.097	Parc. PEP ICMS 20016587-9	-942.768,54	16.254,63	0	-926.513,91	Análítica
2.2.1.02.083	Parc. PEP ICMS 2006809-1	-404.583,72	7.097,96	0	-397.485,76	Análítica
2.2.1.02.082	Parc. PEP ICMS 2005232-2	-1.314.482,54	24.107,47	0	-1.290.375,07	Análítica
2.2.1.02.080	Parc. PEP ICMS(101) 20045980-5	-5.686.318,26	98.039,97	0	-5.588.278,29	Análítica
2.2.1.02.314	AFCOP - Assoc. Fornec Cana Regiao Oeste	-594.398,18	0	0	-594.398,18	Análítica
2.2.1.02.300	OUTRAS CONTAS A PAGAR	-3.211.251,76	0	0	-3.211.251,76	Sintética
2.2.1.02.301	Passivo a Descoberto Unimodal	-715.802,18	0	0	-715.802,18	Análítica
2.2.1.02.313	Outras Contas a Pagar	-570.895,45	0	0	-570.895,45	Análítica
2.2.1.02.315	Coopcred - Coop. Cred. Forne. Cana Agro	-1.924.554,13	0	0	-1.924.554,13	Análítica
2.2.1.02.400	PROVISÃO PARA CONTINGÊNCIA	-28.053.875,99	520,03	520,03	-28.053.875,99	Sintética
2.2.1.02.402	Provisão Ações Indenizatorias	-520,03	520,03	520,03	-520,03	Análítica
2.2.1.02.496	IR Diferido CPC 15	-19.669.372,75	0	0	-19.669.372,75	Análítica
2.2.1.02.497	CS Diferido CPC 15	-7.080.974,21	0	0	-7.080.974,21	Análítica
2.2.1.02.409	Provisão Contingências Trabalhistas	-1.303.009,00	0	0	-1.303.009,00	Análítica
2.2.1.03.000	MUTUO ENTRE EMPRESAS	0	58.264,82	58.264,82	0	Sintética
2.2.1.03.100	SOCIEDADES RELACIONADAS	0	58.264,82	58.264,82	0	Sintética
2.2.1.03.102	Alcoolvale S/A Alcool e Acucar	0	58.264,82	58.264,82	0	Análítica
2.3.0.00.000	PATRIMONIO LIQUIDO	-26.657.224,32	173.811,28	3.075.978,98	-29.559.392,02	Sintética
2.3.1.00.000	CAPITAL	-24.458.499,60	0	0	-24.458.499,60	Sintética
2.3.1.01.000	CAPITAL SOCIAL SUBSCRITO E INTEGRALIZADO	-24.458.499,60	0	0	-24.458.499,60	Sintética
2.3.1.01.100	CAPITAL SUBSCRITO	-24.458.499,60	0	0	-24.458.499,60	Sintética
2.3.1.01.103	Pedro Laerte Menchon Felcar	-1.926.959,04	0	0	-1.926.959,04	Análítica
2.3.1.01.108	Dinah De Mattos Pimenta	-10.895,17	0	0	-10.895,17	Análítica
2.3.1.01.112	Haroldo De Sa Quartin Barbosa	-1.999.404,57	0	0	-1.999.404,57	Análítica
2.3.1.01.113	Jorge Schweizer	-529.081,89	0	0	-529.081,89	Análítica
2.3.1.01.118	Luiz Guilherme Zancaner	-7.230.277,07	0	0	-7.230.277,07	Análítica
2.3.1.01.119	Maria Eleonora S.F.Zancaner	-942.846,94	0	0	-942.846,94	Análítica
2.3.1.01.121	Mohamad Darghan	-29.394,62	0	0	-29.394,62	Análítica
2.3.1.01.122	Oswaldo Diacopolus	-688.482,26	0	0	-688.482,26	Análítica
2.3.1.01.130	Walter Henrique Zancaner Filho	-3.694.955,45	0	0	-3.694.955,45	Análítica
2.3.1.01.151	LW Sugar Participações S/A	-7.406.202,59	0	0	-7.406.202,59	Análítica
2.3.1.01.200	CAPITAL A INTEGRALIZAR	-3.002.236,80	0	0	-3.002.236,80	Sintética
2.3.1.01.202	Ações Ordinárias	-3.002.236,80	0	0	-3.002.236,80	Análítica
2.3.1.01.300	ACOES PARA FUTURA SUBSCRICAO	3.002.236,80	0	0	3.002.236,80	Sintética
2.3.1.01.302	Ações Ordinárias	3.002.236,80	0	0	3.002.236,80	Análítica
2.3.2.00.000	RESERVAS	-31.529.777,31	2.537,47	0	-31.527.239,84	Sintética
2.3.2.01.000	RESERVAS	-31.529.777,31	2.537,47	0	-31.527.239,84	Sintética
2.3.2.01.100	RESERVAS	-16.610.585,15	0	0	-16.610.585,15	Sintética
2.3.2.01.101	Reserva Legal	-2.210.161,25	0	0	-2.210.161,25	Análítica
2.3.2.01.102	Reserva Estatutária	-3.620.876,42	0	0	-3.620.876,42	Análítica
2.3.2.01.105	Reserva para Investimentos	-10.779.547,48	0	0	-10.779.547,48	Análítica
2.3.2.01.200	RESERVA DE REAVALIACAO	-402.374,35	2.537,47	0	-399.836,88	Sintética
2.3.2.01.201	Reserva de Reavaliação	-94.005,16	0	0	-94.005,16	Análítica
2.3.2.01.203	Reserva Reaval.S/Imobiliz.Colidadas	-308.369,19	2.537,47	0	-305.831,72	Análítica
2.3.2.01.400	RESERVAS DE CAPITAL	-3.522,89	0	0	-3.522,89	Sintética
2.3.2.01.403	Correção Monetária Cap.Realizado	-3.522,89	0	0	-3.522,89	Análítica
2.3.2.01.250	AJUSTE AVALIAÇÃO PATRIMONIAL	-14.513.294,92	0	0	-14.513.294,92	Sintética
2.3.2.01.252	IR Diferidos-Ajust.Aval.Patrim.CPC27	2.508.501,66	0	0	2.508.501,66	Análítica
2.3.2.01.253	CS Diferidos-Ajuste Aval.Patrim.CPC27	903.060,60	0	0	903.060,60	Análítica
2.3.2.01.251	Ajuste Avaliação Patrimonial CPC27	-10.034.006,64	0	0	-10.034.006,64	Análítica
2.3.2.01.254	aJUSTE DE aVALIAÇÃO PATRIMONIAL REFLEXO	-7.890.850,54	0	0	-7.890.850,54	Análítica
2.3.3.00.000	RESULTADOS	29.331.052,59	171.273,81	3.075.978,98	26.426.347,42	Sintética
2.3.3.01.000	CONTA DE RESULTADO	29.331.052,59	171.273,81	3.075.978,98	26.426.347,42	Sintética
2.3.3.01.100	LUCROS OU PREJUICIOS ACUMULADOS	29.331.052,59	171.273,81	3.075.978,98	26.426.347,42	Sintética
2.3.3.01.101	Lucros/Prejuizos Exercic.Anteriores	136.545.211,17	0	0	136.545.211,17	Análítica
2.3.3.01.102	Lucros/Prejuizos Exercic.Corrente	-39.895.743,37	171.273,81	3.075.978,98	-42.800.448,54	Análítica
2.3.3.01.103	Resultados acumulados lei 11.638- RTT	-67.881.243,83	0	0	-67.881.243,83	Análítica
2.3.3.01.104	IR Diferido - CPC29	413.844,56	0	0	413.844,56	Análítica

2.3.3.01.105	CS Diferido - CPC29	148.984,06	0	0	148.984,06	Análítica
3.0.0.00.000	CUSTOS	0	23.288.921,79	23.288.921,79	0	Sintética
3.1.0.00.000	CUSTOS E DESPESAS	0	4.693.081,01	4.693.081,01	0	Sintética
3.1.1.00.000	CUSTOS E DESPESAS	0	1.383.949,61	1.383.949,61	0	Sintética
3.1.1.01.000	SALARIOS E ENCARGOS	2.295.029,96	389.607,14	14.988,54	2.669.648,56	Sintética
3.1.1.01.010	SALARIOS	1.399.216,24	241.305,13	9,59	1.640.511,78	Sintética
3.1.1.01.011	Salarios	1.399.121,71	241.305,13	9,59	1.640.417,25	Análítica
3.1.1.01.013	DSR Variáveis	94,53	0	0	94,53	Análítica
3.1.1.01.020	HORA EXTRA	2.956,23	0	0	2.956,23	Sintética
3.1.1.01.021	Hora Extra	2.613,78	0	0	2.613,78	Análítica
3.1.1.01.023	Hora Extra 100%	342,45	0	0	342,45	Análítica
3.1.1.01.030	PROVISAO DE FERIAS	-52.488,45	28.685,11	3.076,49	-26.879,83	Sintética
3.1.1.01.031	Provisao de Ferias	-52.488,45	28.685,11	3.076,49	-26.879,83	Análítica
3.1.1.01.040	PROVISAO 13. SALARIO	133.626,25	22.733,14	0	156.359,39	Sintética
3.1.1.01.041	Provisao 13. Salario	133.626,25	22.733,14	0	156.359,39	Análítica
3.1.1.01.050	FERIAS	212.100,38	6.756,37	8.337,79	210.518,96	Sintética
3.1.1.01.051	Ferias	212.100,38	6.756,37	8.337,79	210.518,96	Análítica
3.1.1.01.060	13. SALARIO	11.351,79	0	0	11.351,79	Sintética
3.1.1.01.061	13. Salario	11.351,79	0	0	11.351,79	Análítica
3.1.1.01.070	AVISO PREVIO	7.844,93	0	0	7.844,93	Sintética
3.1.1.01.071	Aviso Previo	7.844,93	0	0	7.844,93	Análítica
3.1.1.01.090	PLANO PARTICIPACAO RESULTADOS	56.867,54	0	0	56.867,54	Sintética
3.1.1.01.091	Plano Participacao Resultados	56.867,54	0	0	56.867,54	Análítica
3.1.1.01.110	PRO-LABORE	69.142,41	2.000,00	0	71.142,41	Sintética
3.1.1.01.111	Pro-Labore	69.142,41	2.000,00	0	71.142,41	Análítica
3.1.1.01.130	AUXILIO ENFERMIDADE	8.238,96	1.080,66	0	9.319,62	Sintética
3.1.1.01.131	Auxilio Enfermidade	8.238,96	1.080,66	0	9.319,62	Análítica
3.1.1.01.150	INDENIZACOES TRABALHISTAS	4.018,93	0	0	4.018,93	Sintética
3.1.1.01.151	Indenizações Trabalhistas	4.018,93	0	0	4.018,93	Análítica
3.1.1.01.160	FGTS	134.293,12	19.729,56	0	154.022,68	Sintética
3.1.1.01.161	Fgts	134.293,12	19.729,56	0	154.022,68	Análítica
3.1.1.01.210	PLANO SAUDE DIRETORIA E GERENTES	174.020,59	33.178,13	0	207.198,72	Sintética
3.1.1.01.211	Plano Saude Diretoria e Gerentes	174.020,59	33.178,13	0	207.198,72	Análítica
3.1.1.01.220	PLANO SAUDE FUNCIONARIOS	51.479,71	24.837,15	3.480,78	72.836,08	Sintética
3.1.1.01.221	Plano Saude Funcionarios	69.840,38	24.837,15	0	94.677,53	Análítica
3.1.1.01.222	(-)Desc. Plano de Saude Funcionários	-18.360,67	0	3.480,78	-21.841,45	Análítica
3.1.1.01.500	ENCARGOS	82.361,33	9.301,89	83,89	91.579,33	Sintética
3.1.1.01.510	INSS	82.361,33	9.301,89	83,89	91.579,33	Sintética
3.1.1.01.511	Inss	82.361,33	9.301,89	83,89	91.579,33	Análítica
3.1.1.02.000	SERVICOS DE TERCEIROS	2.495.219,59	517.719,42	0	3.012.939,01	Sintética
3.1.1.02.100	SERVICOS DE TERCEIROS	2.495.219,59	517.719,42	0	3.012.939,01	Sintética
3.1.1.02.101	Auditoria	61.616,41	0	0	61.616,41	Análítica
3.1.1.02.102	Consultoria Fiscal/Tributaria	149.418,27	29.749,99	0	179.168,26	Análítica
3.1.1.02.103	Outros Servicos-PJ	1.082.285,17	215.549,90	0	1.297.835,07	Análítica
3.1.1.02.104	Servicos Advogaticios	999.175,76	237.322,16	0	1.236.497,92	Análítica
3.1.1.02.105	Servicos de Manutencao e Reparos-PJ	4.242,60	0	0	4.242,60	Análítica
3.1.1.02.106	Servicos de Maquinas e Tratores	942,7	0	0	942,7	Análítica
3.1.1.02.113	Honorários Profissionais	32.147,18	0	0	32.147,18	Análítica
3.1.1.02.117	Assessoria e Consultoria	165.391,50	35.097,37	0	200.488,87	Análítica
3.1.1.03.000	GASTOS GERAIS	2.584.030,04	456.893,66	3.217,27	3.037.706,43	Sintética
3.1.1.03.100	GASTOS GERAIS	2.584.030,04	456.893,66	3.217,27	3.037.706,43	Sintética
3.1.1.03.102	Alugueis de Maquinas e Equipamentos	-387.622,05	10.249,11	0	-377.372,94	Análítica
3.1.1.03.103	Alugueis	61.063,47	13.318,68	0	74.382,15	Análítica
3.1.1.03.105	Anuncios e Publicacoes	28.428,00	3.795,00	0	32.223,00	Análítica
3.1.1.03.108	Ass. de Classes / Contrib. e Anuidades	299	0	0	299	Análítica
3.1.1.03.109	Bens de Natureza Permanente	470	0	0	470	Análítica
3.1.1.03.110	Brindes	849,8	0	0	849,8	Análítica
3.1.1.03.111	Combustiveis e Lubrificantes-Gerais	8.087,12	1.112,25	0	9.199,37	Análítica
3.1.1.03.112	Comunicacoes	3.750,60	3.051,60	0	6.802,20	Análítica
3.1.1.03.113	Consumo de Agua	521,7	167,35	0	689,05	Análítica
3.1.1.03.115	Correios e Malotes	3.875,65	545,44	0	4.421,09	Análítica
3.1.1.03.116	Cursos e Treinamentos	1.791,00	0	0	1.791,00	Análítica
3.1.1.03.117	Despesas Diversas	500	0	0	500	Análítica
3.1.1.03.119	Despesas Legais	6.739,43	5.806,98	0	12.546,41	Análítica
3.1.1.03.121	Donativos e Contribuicoes	599,23	0	0	599,23	Análítica
3.1.1.03.123	Energia Eletrica	29.362,35	5.748,95	0	35.111,30	Análítica
3.1.1.03.127	Fretes e Carretos	-627,27	0	0	-627,27	Análítica
3.1.1.03.129	Lanches e Refeições	3.831,78	362,75	0	4.194,53	Análítica
3.1.1.03.131	Impostos, Taxas e Licencas	54.757,47	2.552,30	0	57.309,77	Análítica
3.1.1.03.132	Indenizações	2.127.933,87	322.573,96	0	2.450.507,83	Análítica
3.1.1.03.133	Jornais, Livros e Revistas e serv eletro	1.111,50	0	0	1.111,50	Análítica
3.1.1.03.134	Refeitório	66.773,67	9.015,76	0	75.789,43	Análítica
3.1.1.03.136	Licenciamentos e Taxas de Veiculos	5.327,10	0	0	5.327,10	Análítica
3.1.1.03.137	Mat de Expediente, Uso e Consumo-Gerais	6,08	0	0	6,08	Análítica
3.1.1.03.138	Materiais de Seguranca	247,19	0	0	247,19	Análítica
3.1.1.03.140	Multas de Transito	713,03	715,87	0	1.428,90	Análítica
3.1.1.03.142	Despesas c/ Cartório/Xerox/Autenticações	43.693,64	722,62	0	44.416,26	Análítica
3.1.1.03.143	Seguranca e Vigilancia	31.105,40	5.967,00	0	37.072,40	Análítica
3.1.1.03.145	Comunicações / Telefones / Fax	83.013,31	11.383,76	1.156,91	93.240,16	Análítica
3.1.1.03.146	Transporte de Pessoal	39.758,00	7.300,00	0	47.058,00	Análítica
3.1.1.03.147	Utensilios e Ferramentas	1.060,00	0	0	1.060,00	Análítica
3.1.1.03.148	Viagens e Estadias	79.595,20	9.586,13	343,98	88.837,35	Análítica
3.1.1.03.149	Alugueis de casa	14.000,00	0	0	14.000,00	Análítica

3.1.1.03.150	Inss S/Reclamacoes Trabalhistas	112.219,52	22.421,25	0	134.640,77	Análítica
3.1.1.03.151	Arrendamento	13.454,64	0	0	13.454,64	Análítica
3.1.1.03.167	Despesas com veículos frota	1.309,20	0	0	1.309,20	Análítica
3.1.1.03.168	(-) Desconto Alimentação	-5.913,40	0	838,5	-6.751,90	Análítica
3.1.1.03.169	(-) Desconto Vale Transporte	-5.887,00	0	872,73	-6.759,73	Análítica
3.1.1.03.170	(-) Desconto Telefone	-2.193,39	0	5,15	-2.198,54	Análítica
3.1.1.03.171	Seguro de Vida	3.666,42	338,72	0	4.005,14	Análítica
3.1.1.03.172	Seguro Patrimonial	179.449,43	16.718,91	0	196.168,34	Análítica
3.1.1.03.173	Seguro de Maquinas e Equipamentos	-23.090,65	3.439,27	0	-19.651,38	Análítica
3.1.1.04.000	MATERIAIS DE ALMOXARIFADO	127.437,22	6.290,69	0	133.727,91	Sintética
3.1.1.04.100	MATERIAIS DE ALMOXARIFADO	127.437,22	6.290,69	0	133.727,91	Sintética
3.1.1.04.102	Combustíveis-Almoxarifado	20.089,54	4.252,73	0	24.342,27	Análítica
3.1.1.04.103	Copa, Cozinha e Limpeza-Almoxarifado	2.731,63	257	0	2.988,63	Análítica
3.1.1.04.107	Lubrificantes Veiculos-Almoxarifado	571,19	142,2	0	713,39	Análítica
3.1.1.04.108	Materiais Elétricos-Almoxarifado	379,7	0	0	379,7	Análítica
3.1.1.04.109	Materiais Manutenção Mecânica-Almoxarif	724,62	0	0	724,62	Análítica
3.1.1.04.110	Peças e Acessórios de Veiculos-Almoxarif	5.489,63	510,62	0	6.000,25	Análítica
3.1.1.04.111	Pneus e Camaras-Almoxarifado	432	396	0	828	Análítica
3.1.1.04.115	Materiais Hidraulicos-Almoxarifado	287,3	0	0	287,3	Análítica
3.1.1.04.120	Materiais de construção civil	16.602,91	0	0	16.602,91	Análítica
3.1.1.04.121	Materiais e Utensílios de Pinturas	893,5	0	0	893,5	Análítica
3.1.1.04.123	Materiais de Ambulatório	60.000,00	0	0	60.000,00	Análítica
3.1.1.04.126	Materiais de Higiene e Limpeza	4.098,32	0	0	4.098,32	Análítica
3.1.1.04.127	Materiais de Escritorio	5.888,91	732,14	0	6.621,05	Análítica
3.1.1.04.128	Suprimentos de Informática	9.247,97	0	0	9.247,97	Análítica
3.1.1.05.000	CUSTOS COM FROTA	66.139,73	0	0	66.139,73	Sintética
3.1.1.05.100	CUSTOS COM FROTA	66.139,73	0	0	66.139,73	Sintética
3.1.1.05.102	Ipv/Licenciamento	-1.771,23	0	0	-1.771,23	Análítica
3.1.1.05.103	Seguros de Veiculos	67.910,96	0	0	67.910,96	Análítica
3.1.1.08.000	APROPRIACOES	38.449,80	6.487,36	0	44.937,16	Sintética
3.1.1.08.100	APROPRIACOES	38.449,80	6.487,36	0	44.937,16	Sintética
3.1.1.08.101	Depreciação Apropriações	38.449,80	6.487,36	0	44.937,16	Análítica
3.1.1.09.000	CONTAS DE RATEIOS (-)	-7.606.306,34	6.951,34	1.365.743,80	-8.965.098,80	Sintética
3.1.1.09.100	CONTAS DE RATEIOS (-)	-7.606.306,34	6.951,34	1.365.743,80	-8.965.098,80	Sintética
3.1.1.09.101	Rateios P/Plantio (-)	-36,22	0	0	-36,22	Análítica
3.1.1.09.102	Rateios P/Tratos Culturais (-)	-901.322,29	0	0	-901.322,29	Análítica
3.1.1.09.104	Rateios Administração (-)	-6.442.564,52	6.415,36	1.327.506,72	-7.763.655,88	Análítica
3.1.1.09.107	Rateios Manut.Entressafra - Indl (-)	-31.703,11	0	0	-31.703,11	Análítica
3.1.1.09.116	Despesas de Comercialização (-)	-230.680,20	535,98	38.237,08	-268.381,30	Análítica
3.1.2.00.000	DESPESAS TRIBUTARIAS	0	15.899,85	15.899,85	0	Sintética
3.1.2.01.000	DESPESAS TRIBUTARIAS	0	15.899,85	15.899,85	0	Sintética
3.1.2.01.100	DESPESAS TRIBUTARIAS	0	15.899,85	15.899,85	0	Sintética
3.1.2.01.101	Taxas Federais	100	0	0	100	Análítica
3.1.2.01.102	Taxas Estaduais	501,4	0	0	501,4	Análítica
3.1.2.01.103	Taxas Municipais	1.668,57	0	0	1.668,57	Análítica
3.1.2.01.106	Imposto Territorial Rural	12.544,61	0	0	12.544,61	Análítica
3.1.2.01.107	Pis s/ Outras Receitas	26.304,13	618,97	0	26.923,10	Análítica
3.1.2.01.108	Cofins s/ Outras Receitas	72.449,07	3.796,25	0	76.245,32	Análítica
3.1.2.01.116	Despesa Bancaria	0	0,01	0	0,01	Análítica
3.1.2.01.117	I.O.F Imposto s Oper. Financeira	161.356,06	11.484,62	0	172.840,68	Análítica
3.1.2.01.121	Despesa Tributaria	4.522,89	0	0	4.522,89	Análítica
3.1.2.01.199	Transferencia para Resultado	-279.446,73	0	15.899,85	-295.346,58	Análítica
3.1.3.00.000	FINANCEIRAS LIQUIDAS	0	1.392.763,88	1.392.763,88	0	Sintética
3.1.3.01.000	DESPESAS FINANCEIRAS	0	1.392.763,88	1.392.763,88	0	Sintética
3.1.3.01.100	DESPESAS FINANCEIRAS	0	1.295.650,02	1.295.650,02	0	Sintética
3.1.3.01.101	Juros Pagos ou Incorridos	2.374,23	90.368,34	0	92.742,57	Análítica
3.1.3.01.102	Despesas Bancarias	66.028,63	51.919,89	50.572,54	67.375,98	Análítica
3.1.3.01.104	Juros de Financiamentos	160.766,56	8.194,62	0	168.961,18	Análítica
3.1.3.01.105	Descontos Concedidos	46.713,90	0	0	46.713,90	Análítica
3.1.3.01.106	Juros s/Tributos - Imposto e Contrib.	7.123.651,22	1.058.331,66	9.138,50	8.172.844,38	Análítica
3.1.3.01.117	Ajustes AVP lei 11.638	-104.377,54	86.835,51	0	-17.542,03	Análítica
3.1.3.01.199	Transferencia para Resultado	-7.919.935,29	0	1.235.938,98	-9.155.874,27	Análítica
3.1.3.01.127	Juros pagos mutuo	624.778,29	0	0	624.778,29	Análítica
3.1.3.01.200	RECEITAS FINANCEIRAS	0	97.113,86	97.113,86	0	Sintética
3.1.3.01.202	Desconto Obtidos	-1.563,44	0	1.199,51	-2.762,95	Análítica
3.1.3.01.203	Juros Recebidos	-1.584.016,93	3.157,55	95.914,35	-1.676.773,73	Análítica
3.1.3.01.204	Rendimento Aplicações	-47.894,68	0	0	-47.894,68	Análítica
3.1.3.01.299	Transferencia para Resultado	1.633.475,05	93.956,31	0	1.727.431,36	Análítica
3.1.4.00.000	VARIACOES CREDITOS E OBRIGACOES	0	105.241,78	105.241,78	0	Sintética
3.1.4.01.000	VARIACOES CREDITOS E OBRIGACOES	0	105.241,78	105.241,78	0	Sintética
3.1.4.01.100	VARIACOES CAMBIAS ATIVA/PASSIVA	0	105.241,78	105.241,78	0	Sintética
3.1.4.01.101	Variação cambial ativa	-174.301,57	0	0	-174.301,57	Análítica
3.1.4.01.102	Variação cambial passiva	181.462,15	105.241,78	0	286.703,93	Análítica
3.1.4.01.199	Transferencia para Resultado	-7.160,58	0	105.241,78	-112.402,36	Análítica
3.1.5.00.000	RECEITAS (DESPESAS) NAO OPERACIONAIS	0	0	0	0	Sintética
3.1.5.01.000	RECEITAS (DESPESAS) NAO OPERACIONAIS	0	0	0	0	Sintética
3.1.5.01.100	RECEITAS (DESPESAS) NAO OPERACIONAIS	0	0	0	0	Sintética
3.1.5.01.102	Sinistros Recebidos	-49.053,61	0	0	-49.053,61	Análítica
3.1.5.01.199	Transferencia para Resultado	49.053,61	0	0	49.053,61	Análítica
3.1.6.00.000	CONTAS DE RATEIO	0	1.365.743,80	1.365.743,80	0	Sintética
3.1.6.01.000	CONTAS DE RATEIO	0	1.365.743,80	1.365.743,80	0	Sintética
3.1.6.01.100	CONTAS DE RATEIO	0	1.365.743,80	1.365.743,80	0	Sintética
3.1.6.01.113	Despesas Administr.-Contas de Rateio	3.119.055,70	1.327.506,72	572.824,99	3.873.737,43	Análítica

3.1.6.01.114	Despesas de Comercialização-Ctas Rateio	230.680,20	38.237,08	535,98	268.381,30	Análítica
3.1.6.01.199	Transferencia para o resultado	-3.349.735,90	0	792.382,83	-4.142.118,73	Análítica
3.1.7.00.000	DESPESAS OPERACIONAIS	0	424.487,09	424.487,09	0	Sintética
3.1.7.01.000	DESPESAS OPERACIONAIS	0	424.487,09	424.487,09	0	Sintética
3.1.7.01.100	DESPESAS OPERACIONAIS	0	424.487,09	424.487,09	0	Sintética
3.1.7.01.102	Multas de Transitio	390,95	0	0	390,95	Análítica
3.1.7.01.103	Multas p/Infracoes Fiscais - Indedutível	29.900,00	27.783,00	0	57.683,00	Análítica
3.1.7.01.104	Despesas Diversas	261.965,75	0	0	261.965,75	Análítica
3.1.7.01.108	Multas s/Tributos - Imposto e Contrib.	685.758,06	76.293,75	73.487,09	688.564,72	Análítica
3.1.7.01.119	Custas Processuais	-104.087,13	0	0	-104.087,13	Análítica
3.1.7.01.199	Transferencia para Resultado	3.470.866,41	320.410,34	0	3.791.276,75	Análítica
3.1.7.01.124	Multas Processuais - Acordo Trab.	7.000,00	0	0	7.000,00	Análítica
3.1.7.01.127	Outras Despesas Operacionais	-4.351.794,04	0	351.000,00	-4.702.794,04	Análítica
3.1.8.00.000	RECEITAS OPERACIONAIS	0	4.995,00	4.995,00	0	Sintética
3.1.8.01.000	RECEITAS OPERACIONAIS	0	4.995,00	4.995,00	0	Sintética
3.1.8.01.100	RECEITAS OPERACIONAIS	0	4.995,00	4.995,00	0	Sintética
3.1.8.01.103	Alugueis e Arrendamentos	-45.000,00	0	500	-45.500,00	Análítica
3.1.8.01.105	Receitas Diversas	-1.337.495,99	0	4.495,00	-1.341.990,99	Análítica
3.1.8.01.199	Transferencia para Resultado	1.765.648,64	4.995,00	0	1.770.643,64	Análítica
3.1.8.01.119	PEP Reversão Encargos Inconstitucionais	-383.152,65	0	0	-383.152,65	Análítica
3.2.0.00.000	RESULTADOS NAO OPERACIONAIS	0	18.595.840,78	18.595.840,78	0	Sintética
3.2.1.00.000	GANHOS E PERDAS DE CAPITAL	0	18.595.840,78	18.595.840,78	0	Sintética
3.2.1.01.000	VALORES ATIVO IMOBILIZADO	0	18.595.840,78	18.595.840,78	0	Sintética
3.2.1.01.100	VALORES ATIVO IMOBILIZADO	0	18.595.840,78	18.595.840,78	0	Sintética
3.2.1.01.101	(-) Baixas De Bens	6.732.475,34	7.753.064,04	7.753.064,04	6.732.475,34	Análítica
3.2.1.01.103	Valor Bruto Das Vendas	-2.401.701,77	0	0	-2.401.701,77	Análítica
3.2.1.01.199	Transferencia para Resultado	3.438.561,66	3.073.441,51	0	6.512.003,17	Análítica
3.2.1.01.109	Ganhos c/ Equivalencia Patrimonial	-7.769.335,23	7.769.335,23	10.842.776,74	-10.842.776,74	Análítica
4.0.0.00.000	COMERCIALIZACAO DE PROD.E MERCAD.	0	1.604.557,88	1.604.557,88	0	Sintética
4.1.0.00.000	COMERCIALIZACAO DE ACUCAR	-15.373,37	0	0	-15.373,37	Sintética
4.1.1.00.000	MERCADO INTERNO/EXTERNO	-15.373,37	0	0	-15.373,37	Sintética
4.1.1.01.000	VENDAS DE PRODUTOS MERC.INT./EXT.	-15.373,37	0	0	-15.373,37	Sintética
4.1.1.01.100	VENDAS DE PRODUTOS MERC.INT./EXT.	-64.172,49	0	0	-64.172,49	Sintética
4.1.1.01.102	Acucar Mercado Externo	-64.172,49	0	0	-64.172,49	Análítica
4.1.1.01.200	IMPOSTOS INCIDENTES S/VENDAS	20,69	0	0	20,69	Sintética
4.1.1.01.201	Cofins	9,68	0	0	9,68	Análítica
4.1.1.01.202	Pis	2,1	0	0	2,1	Análítica
4.1.1.01.204	Icms	8,91	0	0	8,91	Análítica
4.1.1.01.300	DESPESAS C/VENDAS	5.865,10	0	0	5.865,10	Sintética
4.1.1.01.301	Comissoes / Corretagens e Servicos	850	0	0	850	Análítica
4.1.1.01.302	Fretes e Carretos - Acucar	268,53	0	0	268,53	Análítica
4.1.1.01.303	Custo Elevacao Acucar	3.212,19	0	0	3.212,19	Análítica
4.1.1.01.307	Quebra de Açucar	127,32	0	0	127,32	Análítica
4.1.1.01.308	Serviços Profissionais - Juridica	1.407,06	0	0	1.407,06	Análítica
4.1.1.01.400	CUSTOS DOS PRODUTOS VENDIDOS	42.913,33	0	0	42.913,33	Sintética
4.1.1.01.401	Acucar VHP	42.913,33	0	0	42.913,33	Análítica
4.2.0.00.000	COMERCIALIZACAO DE ALCOOL	67.995,33	0	0	67.995,33	Sintética
4.2.1.00.000	MERCADO INTERNO/EXTERNO	67.995,33	0	0	67.995,33	Sintética
4.2.1.01.000	RECEITA BRUTA DE VENDA	67.995,33	0	0	67.995,33	Sintética
4.2.1.01.200	IMPOSTOS INCIDENTES S/VENDAS	3.021,80	0	0	3.021,80	Sintética
4.2.1.01.201	Cofins	2.472,72	0	0	2.472,72	Análítica
4.2.1.01.202	Pis	537,59	0	0	537,59	Análítica
4.2.1.01.203	Icms	11,49	0	0	11,49	Análítica
4.2.1.01.400	CUSTO DOS PRODUTOS VENDIDOS	64.973,53	0	0	64.973,53	Sintética
4.2.1.01.401	Alcool Hidratado	23.778,73	0	0	23.778,73	Análítica
4.2.1.01.402	Alcool Anidro	41.194,80	0	0	41.194,80	Análítica
4.3.0.00.000	COMERCIALIZACAO DE SUB-PRODUTOS	84.000,00	0	0	84.000,00	Sintética
4.3.1.00.000	VENDAS DE SUB-PRODUTOS	84.000,00	0	0	84.000,00	Sintética
4.3.1.01.000	RECEITA BRUTA DE VENDA	84.000,00	0	0	84.000,00	Sintética
4.3.1.01.400	CUSTO DAS VENDAS SUB PRODUTOS	84.000,00	0	0	84.000,00	Sintética
4.3.1.01.401	Bagaco de Cana	84.000,00	0	0	84.000,00	Análítica
4.4.0.00.000	COMERCIALIZACAO DE PROD.AGRICOLAS	-1.033.097,25	45.729,90	1.604.557,88	-2.591.925,23	Sintética
4.4.1.00.000	VENDAS DE PRODUTOS AGRICOLAS	-1.033.097,25	45.729,90	1.604.557,88	-2.591.925,23	Sintética
4.4.1.01.000	RECEITA BRUTA DE VENDA	-1.033.097,25	45.729,90	1.604.557,88	-2.591.925,23	Sintética
4.4.1.01.100	RECEITA BRUTA DE VENDA	-1.059.180,93	0	1.604.557,88	-2.663.738,81	Sintética
4.4.1.01.101	Cana de Acucar	-1.059.180,93	0	1.604.557,88	-2.663.738,81	Análítica
4.4.1.01.200	IMPOSTOS INCIDENTES S/VENDAS	26.083,68	45.729,90	0	71.813,58	Sintética
4.4.1.01.206	Inss s/ Faturamento	25.017,32	45.729,90	0	70.747,22	Análítica
4.4.1.01.209	Contr. AFCOP	1.066,36	0	0	1.066,36	Análítica
4.5.0.00.000	RECEITA DE ALMOXARIFADO	3.256,36	0	0	3.256,36	Sintética
4.5.1.00.000	VENDA DE ESTOQUES DE ALMOXARIFADO	3.256,36	0	0	3.256,36	Sintética
4.5.1.01.000	RECEITA BRUTA DE VENDA	3.256,36	0	0	3.256,36	Sintética
4.5.1.01.200	IMPOSTOS INCIDENTES S/VENDAS	3.256,36	0	0	3.256,36	Sintética
4.5.1.01.203	Icms	3.256,36	0	0	3.256,36	Análítica
4.9.0.00.000	TRANSFERENCIA P/ APURAÇÃO DO RESULTADO	893.218,93	1.558.827,98	0	2.452.046,91	Sintética
4.9.1.00.000	TRANSFERENCIA P/ APURAÇÃO DO RESULTADO	893.218,93	1.558.827,98	0	2.452.046,91	Sintética
4.9.1.01.000	TRANSFERENCIA P/ APURAÇÃO DO RESULTADO	893.218,93	1.558.827,98	0	2.452.046,91	Sintética
4.9.1.01.100	TRANSFERENCIA P/ APURAÇÃO DO RESULTADO	893.218,93	1.558.827,98	0	2.452.046,91	Sintética
4.9.1.01.199	Transferencia p/ Apuração do Resultado	893.218,93	1.558.827,98	0	2.452.046,91	Análítica
5.0.0.00.000	COMPENSAÇOES ATIVAS	-4.305.919,47	18.377,59	8.261,16	-4.295.803,04	Sintética
5.1.0.00.000	CONTAS DE COMPENSAÇÃO	-4.305.919,47	18.377,59	8.261,16	-4.295.803,04	Sintética
5.1.1.00.000	CONTRATOS E EMPENHOS	-4.305.919,47	18.377,59	8.261,16	-4.295.803,04	Sintética
5.1.1.01.000	COMPRAS	-4.305.919,47	18.377,59	8.261,16	-4.295.803,04	Sintética

5.1.1.01.200	EMPRESTIMOS	603.696,28	0	0	603.696,28	Sintética
5.1.1.01.201	Empréstimos de Equipamentos	621.384,96	0	0	621.384,96	Análítica
5.1.1.01.202	Empréstimos de Vasilhames	-2.383,00	0	0	-2.383,00	Análítica
5.1.1.01.204	Retorno Merc Utiliz na Indústria	-15.305,68	0	0	-15.305,68	Análítica
5.1.1.01.400	REMESSAS DE MERCADORIAS	-13.235.770,59	15.064,39	8.261,16	-13.228.967,36	Sintética
5.1.1.01.401	Remessas P/Conserto Diversos	-3.207.771,62	1.613,70	0	-3.206.157,92	Análítica
5.1.1.01.402	Remessa De Bem Contr Comodato	6.388.973,61	8.261,16	8.261,16	6.388.973,61	Análítica
5.1.1.01.403	Remessa De Amostra Gratis	1.461,93	0	0	1.461,93	Análítica
5.1.1.01.404	Remessa De Bonificação/Doação	-18.091,44	0	0	-18.091,44	Análítica
5.1.1.01.405	Simples Remessa	-16.400.343,07	5.189,53	0	-16.395.153,54	Análítica
5.1.1.01.500	EQUIPAMENTOS EM DEMONSTRACAO	-142.465,28	0	0	-142.465,28	Sintética
5.1.1.01.501	Equipamentos Em Demonstração	-142.465,28	0	0	-142.465,28	Análítica
5.1.1.01.700	LOCACAO DE EQUIPAMENTOS	8.468.620,12	3.313,20	0	8.471.933,32	Sintética
5.1.1.01.701	Remessa P/Locação	8.468.620,12	3.313,20	0	8.471.933,32	Análítica
6.0.0.00.000	COMPENSACOES PASSIVAS	4.305.919,47	15.833,89	25.950,32	4.295.803,04	Sintética
6.1.0.00.000	CONTAS DE COMPENSACAO	4.305.919,47	15.833,89	25.950,32	4.295.803,04	Sintética
6.1.1.00.000	CONTRATOS E EMPENHOS	4.305.919,47	15.833,89	25.950,32	4.295.803,04	Sintética
6.1.1.01.000	COMPRAS	4.305.919,47	15.833,89	25.950,32	4.295.803,04	Sintética
6.1.1.01.200	EMPRESTIMOS	-585.256,28	0	0	-585.256,28	Sintética
6.1.1.01.201	Empréstimos de Equipamentos	-604.798,96	0	0	-604.798,96	Análítica
6.1.1.01.202	Empréstimos de Vasilhames	4.237,00	0	0	4.237,00	Análítica
6.1.1.01.204	Retorno Merc Utiliz Na Indústria	15.305,68	0	0	15.305,68	Análítica
6.1.1.01.400	REMESSAS DE MERCADORIAS	13.208.458,09	15.833,89	22.637,12	13.201.654,86	Sintética
6.1.1.01.401	Remessas P/Consertos Diversos	3.207.771,60	0	1.613,70	3.206.157,90	Análítica
6.1.1.01.402	Remessa De Bem Contr Comodato	-6.390.813,61	15.833,89	15.833,89	-6.390.813,61	Análítica
6.1.1.01.403	Remessa De Amostra Gratis	-1.461,93	0	0	-1.461,93	Análítica
6.1.1.01.404	Remessa De Bonificação/Doação	18.091,44	0	0	18.091,44	Análítica
6.1.1.01.405	Simples Remessa	16.374.870,59	0	5.189,53	16.369.681,06	Análítica
6.1.1.01.500	EQUIPAMENTOS EM DEMONSTRACAO	142.465,28	0	0	142.465,28	Sintética
6.1.1.01.501	Equipamentos Em Demonstração	142.465,28	0	0	142.465,28	Análítica
6.1.1.01.700	LOCACAO DE EQUIPAMENTOS	-8.459.747,62	0	3.313,20	-8.463.060,82	Sintética
6.1.1.01.701	Remessa P/Locação	-8.459.747,62	0	3.313,20	-8.463.060,82	Análítica
8.0.0.00.000	RESULTADO BRUTO DO PERIODO	0	5.222.904,95	5.222.904,95	0	Sintética
8.1.0.00.000	PROVISÃO PARA IRPJ E CSLL	-40.186.218,33	0	0	-40.186.218,33	Sintética
8.1.1.00.000	PROVISÃO PARA IRPJ/CSLL	-40.186.218,33	0	0	-40.186.218,33	Sintética
8.1.1.01.000	PROVISÃO PARA IRPJ/CSLL	-40.186.218,33	0	0	-40.186.218,33	Sintética
8.1.1.01.100	PROVISÃO PARA IRPJ/CSLL	-40.186.218,33	0	0	-40.186.218,33	Sintética
8.1.1.01.104	Provisão IRPJ Diferidos	-29.548.689,95	0	0	-29.548.689,95	Análítica
8.1.1.01.105	Provisão CSLL Diferidos	-10.637.528,38	0	0	-10.637.528,38	Análítica
8.2.0.00.000	APURAÇÃO DO RESULTADO	40.186.218,33	5.222.904,95	5.222.904,95	40.186.218,33	Sintética
8.2.1.00.000	APURAÇÃO DO RESULTADO	40.186.218,33	5.222.904,95	5.222.904,95	40.186.218,33	Sintética
8.2.1.01.000	APURAÇÃO DO RESULTADO	40.186.218,33	5.222.904,95	5.222.904,95	40.186.218,33	Sintética
8.2.1.01.100	APURAÇÃO DO RESULTADO	40.186.218,33	5.222.904,95	5.222.904,95	40.186.218,33	Sintética
8.2.1.01.101	Apuração do Resultado Bruto	305.454,20	2.149.463,44	5.222.904,95	-2.767.987,31	Análítica
8.2.1.01.102	Apuração do Resultado Líquido exercício	39.880.764,13	3.073.441,51	0	42.954.205,64	Análítica
9.0.0.00.000	TRANSITORIAS	0	14.322.208,60	14.322.208,60	0	Sintética
9.1.0.00.000	TRANSITORIAS	0	14.322.208,60	14.322.208,60	0	Sintética
9.1.1.00.000	TRANSITORIAS	0	14.322.208,60	14.322.208,60	0	Sintética
9.1.1.01.000	TRANSITORIAS	0	14.322.208,60	14.322.208,60	0	Sintética
9.1.1.01.100	TRANSITORIAS	0	14.322.208,60	14.322.208,60	0	Sintética
9.1.1.01.101	Transitoria de Fornecedores	0	590.435,50	590.435,50	0	Análítica
9.1.1.01.102	Transitoria de Substituição	0	5.644.141,09	5.644.141,09	0	Análítica
9.1.1.01.103	Transitoria de Impostos	0	1.324.975,99	1.324.975,99	0	Análítica
9.1.1.01.106	Transitoria de Inss-Folha Pgto	0	66.326,43	66.326,43	0	Análítica
9.1.1.01.107	Transitoria de Irrf-Folha Pgto	0	44.654,42	44.654,42	0	Análítica
9.1.1.01.108	Transitoria de Fgts-Folha Pagto	0	19.729,56	19.729,56	0	Análítica
9.1.1.01.110	Transitoria de Clientes (Rec.Vendas)	0	1.604.557,88	1.604.557,88	0	Análítica
9.1.1.01.116	Transitoria Devolução Clientes	0	55.031,78	55.031,78	0	Análítica
9.1.1.01.117	Transitoria de Transferencia	0	100	100	0	Análítica
9.1.1.01.122	Transitoria de Imobilizado	0	1.215.251,12	1.215.251,12	0	Análítica
9.1.1.01.123	Transitoria de Mutuo	0	3.078.980,66	3.078.980,66	0	Análítica
9.1.1.01.124	Transitoria de Fornecedores de Cana	0	89.782,30	89.782,30	0	Análítica
9.1.1.01.125	Transitoria de Sindicato Fopaaz	0	159,97	159,97	0	Análítica
9.1.1.01.130	Transitoria de Acerto ACR	0	586.734,55	586.734,55	0	Análítica
9.1.1.01.135	Transitória de Banco	0	1.347,35	1.347,35	0	Análítica
Total de Débitos			85.964.782,04			
Total de Créditos				85.964.782,04		
ATIVO		263.051.634,03			265.024.263,08	
PASSIVO		263.051.634,03			265.024.263,08	
DESPESAS		5.737,78			5.737,78	
RECEITAS		5.737,78			5.737,78	
COMP-ATI		4.305.919,47			4.295.803,04	
COMP-PAS		4.305.919,47			4.295.803,04	
RESULTAD		0			0	
TRANS-PA		0			0	
Lucros e Perdas		0			0	
ATIVO/PASSIVO/COMP-ATI/COMP-PAS/TRANS-PA		0			0	

UO: 1 - UNIALCO S/A ALCOOL E AÇUCAR

Conta Contábil Título Contábil	Finalidade		CORRENTE		Espécie
	Saldo Inicial	Movto Débito	Movto Crédito	Saldo Final	
1.0.00.000 ATIVO	265.024.263,08	20.335.415,55	24.025.832,14	261.333.846,49	Sintética
1.1.0.00.000 ATIVO CIRCULANTE	45.672.580,24	6.164.447,65	9.759.043,07	42.077.984,82	Sintética
1.1.1.00.000 DISPONIVEL	9.247,84	4.355.055,11	4.337.750,83	26.552,12	Sintética
1.1.1.01.000 DISPONIVEL	5.400,00	0	0	5.400,00	Sintética
1.1.1.01.100 NUMERARIOS	5.400,00	0	0	5.400,00	Sintética
1.1.1.01.101 Caixa	5.400,00	0	0	5.400,00	Análítica
1.1.1.02.000 BANCOS CONTA MOVIMENTO	3.847,84	4.355.055,11	4.337.750,83	21.152,12	Sintética
1.1.1.02.100 BANCOS CONTA MOVIMENTO	3.847,84	4.355.055,11	4.337.750,83	21.152,12	Sintética
1.1.1.02.101 Banco do Brasil S/A	1.751,80	0	500	1.251,80	Análítica
1.1.1.02.115 Banco Bras. de Descontos S/A	1.832,39	3.959.824,17	3.941.759,21	19.897,35	Análítica
1.1.1.02.117 Caixa Economica Federal	260,68	0	260,68	0	Análítica
1.1.1.02.125 Banco Itau S/A-Araçatuba	2,97	0	0	2,97	Análítica
1.1.1.02.143 L.W.U	0	395.230,94	395.230,94	0	Análítica
1.1.2.00.000 REALIZAVEL	45.147.524,34	1.783.208,29	5.386.635,86	41.544.096,77	Sintética
1.1.2.01.000 CLIENTES	5.174.765,72	261.222,89	2.097.370,26	3.338.618,35	Sintética
1.1.2.01.100 DUPLICATAS A RECEBER	5.174.765,72	261.222,89	2.097.370,26	3.338.618,35	Sintética
1.1.2.01.101 Duplicatas a receber	5.846.277,79	257.722,89	2.093.870,26	4.010.130,42	Análítica
1.1.2.01.110 Dupl.a Rec - Clientes Diversos	0	3.500,00	3.500,00	0	Análítica
1.1.2.01.501 Provisão para perdas dupl a receber	-671.512,07	0	0	-671.512,07	Análítica
1.1.2.03.000 OUTROS CREDITOS	2.608.524,97	1.096.013,69	2.741.253,90	963.284,76	Sintética
1.1.2.03.100 OUTROS CREDITOS	2.608.524,97	1.096.013,69	2.741.253,90	963.284,76	Sintética
1.1.2.03.103 Adiantamento de salarios	184.736,68	8.000,00	7.044,48	185.692,20	Análítica
1.1.2.03.104 Adiantamentos de ferias	0	8.045,41	8.045,41	0	Análítica
1.1.2.03.105 Adiantamento 13. Salario	0	124.076,00	0	124.076,00	Análítica
1.1.2.03.107 Adiantamento Despesas Viagens	900	0	0	900	Análítica
1.1.2.03.110 Dividendos a Receber	124.435,83	0	0	124.435,83	Análítica
1.1.2.03.111 Outras Contas a Receber	2.298.452,46	955.892,28	2.726.164,01	528.180,73	Análítica
1.1.2.04.000 ADIANTAMENTO A FORNECEDORES	11.863.313,22	322.893,69	407.663,87	11.778.543,04	Sintética
1.1.2.04.100 ADIANTAMENTO A FORNECEDORES	11.863.313,22	322.893,69	407.663,87	11.778.543,04	Sintética
1.1.2.04.101 Adiantamentos a Forneced.Bens e Mater.	11.863.313,22	322.893,69	407.663,87	11.778.543,04	Análítica
1.1.2.06.000 IMPOSTOS A RECUPERAR	25.500.920,43	103.078,02	140.347,83	25.463.650,62	Sintética
1.1.2.06.100 IMPOSTOS A RECUPERAR	25.500.920,43	103.078,02	140.347,83	25.463.650,62	Sintética
1.1.2.06.104 ICMS a recuperar	1.778.363,24	53.566,71	0	1.831.929,95	Análítica
1.1.2.06.112 IPI. a recuperar	122.207,69	0	0	122.207,69	Análítica
1.1.2.06.121 COFINS a compensar - LEI 10833	377.976,97	0	4.366,56	373.610,41	Análítica
1.1.2.06.138 Cofins a recuperar	7.333.964,79	41.803,60	0	7.375.768,39	Análítica
1.1.2.06.147 Credito Pis Exportação	369.314,44	0	463,57	368.850,87	Análítica
1.1.2.06.148 Credito Cofins Exportação	434.250,76	0	0	434.250,76	Análítica
1.1.2.06.154 ICMS S/ CANA DE AÇUCAR RECUPERAR	23.733.278,92	0	53.566,71	23.679.712,21	Análítica
1.1.2.06.155 IRPJ Antecipação	2.386.089,98	0	0	2.386.089,98	Análítica
1.1.2.06.156 CSLL Antecipação	858.272,40	0	0	858.272,40	Análítica
1.1.2.06.160 Saldo negativo IRPJ 2009	4.415,30	13,82	0	4.429,12	Análítica
1.1.2.06.172 Saldo Negativo IRPJ 2012	896.696,98	3.353,57	0	900.050,55	Análítica
1.1.2.06.173 Saldo Negativo CSLL 2012	373.805,58	1.407,23	0	375.212,81	Análítica
1.1.2.06.177 SALdo Negativo IRPJ 2013	538,66	2,14	0	540,8	Análítica
1.1.2.06.178 Saldo Negativo CSLL 2013	612.250,72	2.432,11	0	614.682,83	Análítica
1.1.2.06.179 Saldo Negativo IRPJ 2011	9.936,39	35,27	0	9.971,66	Análítica
1.1.2.06.181 Credito Pis Mercado Interno	1.278.464,51	0	764,31	1.277.700,20	Análítica
1.1.2.06.182 Crédito Cofins mercado interno	5.888.062,73	463,57	81.186,68	5.807.339,62	Análítica
1.1.2.06.185 Provisão para perdas Impostos	-20.956.969,63	0	0	-20.956.969,63	Análítica
1.1.2.09.000 PROVISÃO P/ PERDAS DE IMPOSTOS	0	0	0	0	Sintética
1.1.2.09.001 CIDE a Recuperar	189.438,59	0	0	189.438,59	Análítica
1.1.2.09.002 CIDE a Compensar	370.575,92	0	0	370.575,92	Análítica
1.1.2.09.003 (-)CIDE a Recuperar	-189.438,59	0	0	-189.438,59	Análítica
1.1.2.09.004 (-)CIDE a Compensar	-370.575,92	0	0	-370.575,92	Análítica
1.1.3.00.000 ESTOQUES	492.905,90	26.184,15	26.212,75	492.877,30	Sintética
1.1.3.01.000 ESTOQUES	0	26.183,92	26.183,92	0	Sintética
1.1.3.01.100 PRODUDOS ACABADOS	0	26.183,92	26.183,92	0	Sintética
1.1.3.01.107 Estoque Nosso em poder de Terceiros	0	26.183,92	26.183,92	0	Análítica
1.1.3.04.000 ALMOXARIFADO	492.905,90	0,23	28,83	492.877,30	Sintética
1.1.3.04.100 ALMOXARIFADO	492.905,90	0,23	28,83	492.877,30	Sintética
1.1.3.04.101 Materiais em estoque	12.970,38	0	0	12.970,38	Análítica
1.1.3.04.106 Combustiveis/Lubrif./Filtros e Component	310.236,20	0,23	28,83	310.207,60	Análítica
1.1.3.04.107 Insumos/reagentes/peças e vidrarias	147.002,08	0	0	147.002,08	Análítica
1.1.3.04.108 Mat.Escrit./Limpeza/Segurança/Drogas/Med	22.697,24	0	0	22.697,24	Análítica
1.1.6.00.000 DESPESAS FUTURAS	22.902,16	0,1	8.443,63	14.458,63	Sintética

1.1.6.01.000	DESPESAS A APROPRIAR	22.902,16	0,1	8.443,63	14.458,63	Sintética
1.1.6.01.100	DESPESAS A APROPRIAR	22.902,16	0,1	8.443,63	14.458,63	Sintética
1.1.6.01.101	Seguros Diversos	22.902,16	0,1	8.443,63	14.458,63	Análítica
1.2.0.00.000	REALIZAVEL A LONGO PRAZO	12.374.189,44	2.971.514,88	3.417.734,21	11.927.970,11	Sintética
1.2.1.00.000	REALIZAVEL A LONGO PRAZO	12.374.189,44	2.971.514,88	3.417.734,21	11.927.970,11	Sintética
1.2.1.01.000	CREDITOS E VALORES	2.873.021,62	139.417,48	133.041,76	2.879.397,34	Sintética
1.2.1.01.100	OUTROS CRÉDITOS	2.844.556,97	139.417,48	133.041,76	2.850.932,69	Sintética
1.2.1.01.103	Ministerio do trabalho- Dep. judiciais	644.008,06	81.836,43	75.460,70	650.383,79	Análítica
1.2.1.01.104	Pro-Labore Autonomos	25.200,73	0	0	25.200,73	Análítica
1.2.1.01.106	Certificado do Tesouro Nacional	3.903.958,75	57.581,05	0	3.961.539,80	Análítica
1.2.1.01.115	CTN Pesa -RTT	-3.903.958,75	0	57.581,06	-3.961.539,81	Análítica
1.2.1.01.117	ICMS a Recuperar	2.078.514,87	0	0	2.078.514,87	Análítica
1.2.1.01.125	Outros Creditos a Receber	96.833,31	0	0	96.833,31	Análítica
1.2.1.01.200	TITULOS DE CAPITALIZAÇÃO	4.594,03	0	0	4.594,03	Sintética
1.2.1.01.201	Bradesco capitalização	4.594,03	0	0	4.594,03	Análítica
1.2.1.01.400	DEPÓSITO CAUÇÃO	23.870,62	0	0	23.870,62	Sintética
1.2.1.01.401	Depósito Caução	23.870,62	0	0	23.870,62	Análítica
1.2.1.03.000	SOCIEDADES RELACIONADAS	0	2.832.097,40	2.832.097,40	0	Sintética
1.2.1.03.100	SOCIEDADES RELACIONADAS	0	2.832.097,40	2.832.097,40	0	Sintética
1.2.1.03.102	Alcoolvale S/A Alcool e Acucar	0	2.774.797,40	2.774.797,40	0	Análítica
1.2.1.03.103	Unialco MS Participações S/A	0	57.300,00	57.300,00	0	Análítica
1.2.1.04.000	IRPJ/CSLL DIFERIDOS - L.P	9.501.167,82	0	452.595,05	9.048.572,77	Sintética
1.2.1.04.001	IRPJ Diferidos	6.986.152,81	0	332.790,48	6.653.362,33	Análítica
1.2.1.04.002	CSLL Diferidos	2.515.015,01	0	119.804,57	2.395.210,44	Análítica
1.3.0.00.000	ATIVO PERMANENTE	206.977.493,40	11.199.453,02	10.849.054,86	207.327.891,56	Sintética
1.3.1.00.000	PERMANENTE	189.106.233,41	11.199.453,02	10.842.776,74	189.462.909,69	Sintética
1.3.1.01.000	INVESTIMENTOS	189.106.233,41	11.199.453,02	10.842.776,74	189.462.909,69	Sintética
1.3.1.01.100	PARTICIPACOES	180.779.440,81	11.139.248,34	10.842.776,74	181.075.912,41	Sintética
1.3.1.01.101	Unimodal Ltda	717.000,00	0	0	717.000,00	Análítica
1.3.1.01.116	Unialco MS Participações S/A	64.433.431,92	11.139.248,34	10.842.776,74	64.729.903,52	Análítica
1.3.1.01.122	Unialco Participações MS-Ctr Opcoes	33.128.700,00	0	0	33.128.700,00	Análítica
1.3.1.01.123	Unialco MS Part-Valor justo part.inicial	626.549,26	0	0	626.549,26	Análítica
1.3.1.01.124	Unialco MS PART-Valor Justo Ativ/Passivo	3.196.268,58	0	0	3.196.268,58	Análítica
1.3.1.01.125	Unialco MS Part - Agio na aquis.controle	78.677.491,05	0	0	78.677.491,05	Análítica
1.3.1.01.200	(-)EQUIV.PATRIMONIAL/AMORTIZACAO AGIO	-717.000,00	0	0	-717.000,00	Sintética
1.3.1.01.201	(-) Unimodal Ltda	-717.000,00	0	0	-717.000,00	Análítica
1.3.1.01.300	AFAC Adiant p/ Futuro Aumento Capital	9.043.792,60	60.204,68	0	9.103.997,28	Sintética
1.3.1.01.306	Unialco MS Participações S/A	9.043.792,60	60.204,68	0	9.103.997,28	Análítica
1.3.1.01.400	TITULOS DO GOVERNO	162.000,60	0	0	162.000,60	Sintética
1.3.1.01.401	Titulos da Divida Agraria	108.020,20	0	0	108.020,20	Análítica
1.3.1.01.402	Apolice da Divida Publica	53.980,40	0	0	53.980,40	Análítica
1.3.1.01.500	(-) PROVISOES P/PERDAS	-162.000,60	0	0	-162.000,60	Sintética
1.3.1.01.501	(-) Titulos da Divida Agraria	-162.000,60	0	0	-162.000,60	Análítica
1.3.2.00.000	IMOBILIZADO	17.871.259,99	0	6.278,12	17.864.981,87	Sintética
1.3.2.01.000	IMOBILIZADO	17.871.259,99	0	6.278,12	17.864.981,87	Sintética
1.3.2.01.100	MOVEIS	17.525.674,77	0	0	17.525.674,77	Sintética
1.3.2.01.101	Imoveis em terras	7.418.953,69	0	0	7.418.953,69	Análítica
1.3.2.01.103	Imoveis em terras - Reavaliacao	93.843,13	0	0	93.843,13	Análítica
1.3.2.01.104	Imoveis terras -custo atribuido-CPC27	10.012.877,95	0	0	10.012.877,95	Análítica
1.3.2.01.250	MAQUINAS E EQUIPAMENTOS	2.159,40	0	0	2.159,40	Sintética
1.3.2.01.251	Maquinas e Equipamentos	2.159,40	0	0	2.159,40	Análítica
1.3.2.01.300	VEICULOS	1.321.962,22	0	0	1.321.962,22	Sintética
1.3.2.01.301	Veiculos	937.399,12	0	0	937.399,12	Análítica
1.3.2.01.305	Veículos Leasing	338.639,89	0	0	338.639,89	Análítica
1.3.2.01.306	Veículos - Custo Atribuido - CPC 27	45.923,21	0	0	45.923,21	Análítica
1.3.2.01.350	MOVEIS E UTENSILIOS	127.201,29	0	0	127.201,29	Sintética
1.3.2.01.351	Moveis e Utensilios	119.802,20	0	0	119.802,20	Análítica
1.3.2.01.354	Moveis e Utensilios - Não Industriais	7.399,09	0	0	7.399,09	Análítica
1.3.2.01.360	APARELHOS E EQUIPAMENTOS	9.818,90	0	0	9.818,90	Sintética
1.3.2.01.361	Aparelhos e Equipamentos	9.498,85	0	0	9.498,85	Análítica
1.3.2.01.364	Aparelhos Eqptos - Custo Atribuido-CPC27	320,05	0	0	320,05	Análítica
1.3.2.01.370	COMPUTADORES E PERIFERICOS	453.947,72	0	0	453.947,72	Sintética
1.3.2.01.371	Computadores e Perifericos	452.628,03	0	0	452.628,03	Análítica
1.3.2.01.374	Computadores e Perif-Custo Atrib-CPC27	1.319,69	0	0	1.319,69	Análítica
1.3.2.01.450	EQUIPAMENTOS DE SEGURANCA	17.404,00	0	0	17.404,00	Sintética
1.3.2.01.451	Equipamentos de Segurança	17.404,00	0	0	17.404,00	Análítica
1.3.2.01.470	INSTALAÇÕES	13.000,00	0	0	13.000,00	Sintética
1.3.2.01.471	Instalações	13.000,00	0	0	13.000,00	Análítica
1.3.2.01.600	ADIANTAMENTO AQUISICAO IMOBILIZADO	78.000,00	0	0	78.000,00	Sintética
1.3.2.01.601	Adiantamento Aquisição Imobilizado	66.000,00	0	0	66.000,00	Análítica
1.3.2.01.605	Sítio São Lourenço	12.000,00	0	0	12.000,00	Análítica
1.3.2.01.900	DEPRECIACOES	-1.677.908,31	0	6.278,12	-1.684.186,43	Sintética
1.3.2.01.905	Depreciação Equipamentos de Segurança	-2.212,47	0	286,1	-2.498,57	Análítica
1.3.2.01.911	Depreciação Maquinas e Equipamentos	-1.962,96	0	8,13	-1.971,09	Análítica

1.3.2.01.914	Depreciação Moveis e Utensilios	-16.610,34	0	978,91	-17.589,25	Análítica
1.3.2.01.920	Depreciação Veiculos	-906.460,99	0	1.907,90	-908.368,89	Análítica
1.3.2.01.923	Depreciação Computadores e Perifericos	-383.329,05	0	2.986,86	-386.315,91	Análítica
1.3.2.01.926	Depreciação de Aparelhos e Equipamentos	-1.825,28	0	67,48	-1.892,76	Análítica
1.3.2.01.927	Depreciação Instalações	-433,07	0	42,74	-475,81	Análítica
1.3.2.01.934	Depreciação Veiculos - leasing	-338.639,89	0	0	-338.639,89	Análítica
1.3.2.01.936	Deprec.Comput.Perifer-Cust.Atrib-CPC27	-883,38	0	0	-883,38	Análítica
1.3.2.01.938	Depreciação Veiculos-Custo Atrib-CPC27	-25.254,29	0	0	-25.254,29	Análítica
1.3.2.01.940	Deprec.Aparel.Eqptos-Custo Atrib.CPC27	-296,59	0	0	-296,59	Análítica
2.0.0.00.000	PASSIVO	-265.024.263,08	10.202.302,11	6.511.885,52	-261.333.846,49	Sintética
2.1.0.00.000	PASSIVO CIRCULANTE	-94.908.617,65	6.628.734,54	4.034.506,62	-92.314.389,73	Sintética
2.1.1.00.000	CIRCULANTE	-94.908.617,65	6.628.734,54	4.034.506,62	-92.314.389,73	Sintética
2.1.1.02.000	FORNECEDORES DE MAT. E SERVICOS	-22.773.135,48	1.499.147,66	613.498,76	-21.887.486,58	Sintética
2.1.1.02.100	FORNECEDORES DE MATERIAIS	-22.720.953,52	1.499.147,66	613.498,76	-21.835.304,62	Sintética
2.1.1.02.101	Fornecedores	-20.171.239,10	1.134.864,60	502.721,79	-19.539.096,29	Análítica
2.1.1.02.410	Reclamações Trabalhistas	-2.549.714,42	364.283,06	110.776,97	-2.296.208,33	Análítica
2.1.1.02.400	CREDORES DIVERSOS	-52.181,96	0	0	-52.181,96	Sintética
2.1.1.02.401	Dividendos Propostos	-3.212,70	0	0	-3.212,70	Análítica
2.1.1.02.402	Outras Obrigações a Pagar	-48.969,26	0	0	-48.969,26	Análítica
2.1.1.03.000	EMPRESTIMOS E FINANCIAMENTOS	-5.931.243,57	1.712.423,96	93.080,05	-4.311.899,66	Sintética
2.1.1.03.100	FINANCIAMENTOS	-3.166.821,06	73.635,14	58.849,11	-3.152.035,03	Sintética
2.1.1.03.103	Banco Bradesco S/A Pesa	-3.347.973,90	0	58.849,11	-3.406.823,01	Análítica
2.1.1.03.122	ACC - Banco do Brasil S/A	-3.166.821,06	14.786,03	0	-3.152.035,03	Análítica
2.1.1.03.189	Pesa - RTT	3.347.973,90	58.849,11	0	3.406.823,01	Análítica
2.1.1.03.200	CONTA GARANTIDA	-34.230,94	34.230,94	34.230,94	-34.230,94	Sintética
2.1.1.03.218	Banco LWU	-34.230,94	34.230,94	34.230,94	-34.230,94	Análítica
2.1.1.03.400	ADIANTAMENTOS DE CLIENTES	-2.730.191,57	1.604.557,88	0	-1.125.633,69	Sintética
2.1.1.03.401	Adiantamentos de Clientes-Curto Prazo	-2.263.680,15	1.604.557,88	0	-659.122,27	Análítica
2.1.1.03.417	Ado Permuta Unialco / Carvalho Sv.Agric.	-466.511,42	0	0	-466.511,42	Análítica
2.1.1.04.000	OBRIGACOES DIVERSAS	-191.213,43	1.091.274,91	1.095.988,47	-195.926,99	Sintética
2.1.1.04.100	OBRIGACOES COM PESSOAL	-191.213,43	1.091.274,91	1.095.988,47	-195.926,99	Sintética
2.1.1.04.101	Salarios e Ordenados	-189.534,71	578.373,74	583.846,74	-195.007,71	Análítica
2.1.1.04.106	Salarios e Ordenados (Pgto pelo APB)	0	506.941,32	506.941,32	0	Análítica
2.1.1.04.107	Férias à Pagar	-1.678,72	5.959,85	5.200,41	-919,28	Análítica
2.1.1.05.000	PROVISOES	-1.922.692,31	14.134,71	51.712,11	-1.960.269,71	Sintética
2.1.1.05.100	PROVISOES TRABALHISTAS	-1.922.692,31	14.134,71	51.712,11	-1.960.269,71	Sintética
2.1.1.05.101	Provisão para 13. Salario	-228.261,13	8.238,57	21.663,73	-241.686,29	Análítica
2.1.1.05.102	Provisão para Férias	-1.694.431,18	5.896,14	30.048,38	-1.718.583,42	Análítica
2.1.1.06.000	OBRIGACOES TRIBUTARIAS E SOCIAIS	-63.534.879,84	2.311.753,30	2.180.227,23	-63.403.353,77	Sintética
2.1.1.06.100	OBRIGACOES TRIBUTARIAS	-50.458.951,74	1.250.584,77	1.040.270,78	-50.248.637,75	Sintética
2.1.1.06.101	Icms a Recolher	-38.616.699,80	0,02	210.193,02	-38.826.892,80	Análítica
2.1.1.06.104	Pis a Recolher	-3.017,35	0	1.174,76	-4.192,11	Análítica
2.1.1.06.106	IRRF a Recolher	-1.147.157,69	138.439,21	61.307,85	-1.070.026,33	Análítica
2.1.1.06.107	Iss a Recolher	-2.792.340,31	0	18.065,97	-2.810.406,28	Análítica
2.1.1.06.126	Icms a iim 3046/3054	-36.012,18	28.758,76	0	-7.253,42	Análítica
2.1.1.06.128	IOF - Imposto s/ operações financeiras	-1.476.010,22	356.066,26	4.347,66	-1.124.291,62	Análítica
2.1.1.06.159	FGTS Parcelamnto CP	-296.398,39	0	0	-296.398,39	Análítica
2.1.1.06.173	INSS Agricola a recolher	-302.999,45	0	0	-302.999,45	Análítica
2.1.1.06.053	Parc ICMS PEP 2006809-1	-85.175,52	7.097,96	7.097,96	-85.175,52	Análítica
2.1.1.06.052	Parc. ICMS PEP 2005232-2	-289.289,64	24.107,47	24.107,47	-289.289,64	Análítica
2.1.1.06.041	Parc. PEP ICMS 20015835-0	-261.465,12	21.788,76	21.788,76	-261.465,12	Análítica
2.1.1.06.042	Parc. PEP ICMS 20015855-4	-218.000,76	18.166,73	18.166,73	-218.000,76	Análítica
2.1.1.06.043	Parc. PEP ICMS 20016433-3	-205.473,24	17.122,77	17.122,77	-205.473,24	Análítica
2.1.1.06.044	Parc. PEP ICMS 20016473-2	-261.630,72	21.802,56	21.802,56	-261.630,72	Análítica
2.1.1.06.045	Parc. PEP ICMS 20016510-0	-484.452,96	40.371,08	40.371,08	-484.452,96	Análítica
2.1.1.06.046	Parc. PEP ICMS 20016528-3	-240.953,28	20.079,44	20.079,44	-240.953,28	Análítica
2.1.1.06.047	Parc. PEP ICMS 20016587-9	-195.055,56	16.254,63	16.254,63	-195.055,56	Análítica
2.1.1.06.330	AIMM 4.087.321-3	-455.610,48	37.967,54	37.967,54	-455.610,48	Análítica
2.1.1.06.331	Par. ISSQN 101	-146.041,20	12.170,10	12.170,10	-146.041,20	Análítica
2.1.1.06.333	Par. ICMS PEP 20315754-2	-41.359,68	3.446,64	3.446,64	-41.359,68	Análítica
2.1.1.06.334	PRT - Programa Regul. Tributária	-2.903.808,19	486.944,84	504.805,84	-2.921.669,19	Análítica
2.1.1.06.200	OBRIGACOES SOCIAIS	-10.788.810,99	679.140,62	747.828,11	-10.857.498,48	Sintética
2.1.1.06.201	Inss a Recolher	-3.260.168,33	30.811,29	51.091,77	-3.280.448,81	Análítica
2.1.1.06.202	Fgts a Recolher	-19.729,56	19.729,56	30.305,99	-30.305,99	Análítica
2.1.1.06.203	Funrural a Recolher	-1.041.833,75	0	3.391,21	-1.045.224,96	Análítica
2.1.1.06.204	Contrib. Sindical e Assist. a Recolher	-246,03	159,97	12.159,97	-12.246,03	Análítica
2.1.1.06.207	Inss a Recolher Terceiros	-30.885,88	396	523,4	-31.013,28	Análítica
2.1.1.06.211	Retenção Trib. Federais Lei 10833/03	-40.787,19	20.201,05	20.218,17	-40.804,31	Análítica
2.1.1.06.213	Refis III -lei 11.941/08	-2.119.331,57	0	7.446,46	-2.126.778,03	Análítica
2.1.1.06.035	Parc. PEP ICMS(101) 20045980-5	-1.176.479,64	98.039,97	98.039,97	-1.176.479,64	Análítica
2.1.1.06.269	Refis da Copa - lei 12996/14	-3.004.347,27	501.884,15	515.799,21	-3.018.262,33	Análítica
2.1.1.06.329	Parc. Geral RJ	-3.841,15	321,91	343,64	-3.862,88	Análítica
2.1.1.06.002	Parcel. Simpl. INSS	-91.160,62	7.596,72	8.508,32	-92.072,22	Análítica
2.1.1.06.007	REFIS III 2ª opção lei 11941	-2.287.117,11	382.027,91	392.128,34	-2.297.217,54	Análítica

2.1.1.08.000	OBRIGAÇÕES COM TERCEIROS	-555.453,02	0	0	-555.453,02	Sintética
2.1.1.08.100	OBRIGAÇÕES COM TERCEIROS	-555.453,02	0	0	-555.453,02	Sintética
2.1.1.08.106	Luiz Roberto Barrancos-Sopesa	-300.000,00	0	0	-300.000,00	Análítica
2.1.1.08.116	Contribuições Assocap a pagar	-12.852,52	0	0	-12.852,52	Análítica
2.1.1.08.117	Contribuições AFCOP a pagar	-109.944,23	0	0	-109.944,23	Análítica
2.1.1.08.118	Contr. Condominio (pas) a pagar	-132.656,27	0	0	-132.656,27	Análítica
2.2.0.00.000	EXIGIVEL A LONGO PRAZO	-140.556.253,41	1.375.889,10	1.615.461,04	-140.795.825,35	Sintética
2.2.1.00.000	EXIGIVEL A LONGO PRAZO	-140.556.253,41	1.375.889,10	1.615.461,04	-140.795.825,35	Sintética
2.2.1.01.000	EMPRESTIMOS	-75.460.298,30	322.363,79	0	-75.137.934,51	Sintética
2.2.1.01.100	FINANCIAMENTOS BANCARIOS	-1.024.178,52	50.137,64	0	-974.040,88	Sintética
2.2.1.01.409	Parc. AIMM 4.087.321-3	-683.415,72	37.967,54	0	-645.448,18	Análítica
2.2.1.01.410	Parc. ISSQN LP	-340.762,80	12.170,10	0	-328.592,70	Análítica
2.2.1.01.300	PARCELAMENTOS A PAGAR	-74.436.119,78	272.226,15	0	-74.163.893,63	Sintética
2.2.1.01.304	REFIS 2ª opção lei 11941	-25.783.809,56	42.214,27	0	-25.741.595,29	Análítica
2.2.1.01.357	Refis da Copa lei 12966/14	-35.202.295,64	48.652,39	0	-35.153.643,25	Análítica
2.2.1.01.408	Parc. Geral RJ	-40.115,49	94,47	0	-40.021,02	Análítica
2.2.1.01.411	PRT - Programa Regul. Tributária	-12.894.836,81	171.805,50	0	-12.723.031,31	Análítica
2.2.1.01.412	PEP 20315754-2	-155.098,80	3.446,64	0	-151.652,16	Análítica
2.2.1.01.413	Parcel. Simplif. INSS	-359.963,48	6.012,88	0	-353.950,60	Análítica
2.2.1.02.000	OBRIGACOES TRIBUTARIAS E SOCIAIS	-65.095.955,11	671.527,52	850.786,99	-65.275.214,58	Sintética
2.2.1.02.100	OBRIGACOES SOCIAIS	-1.555.002,05	24.882,73	3.135,83	-1.533.255,15	Sintética
2.2.1.02.136	Fgts parcelamento	-1.555.002,05	24.882,73	3.135,83	-1.533.255,15	Análítica
2.2.1.02.200	OBRIGAÇÕES TRIBUTÁRIAS	-32.275.825,31	646.124,76	847.131,13	-32.476.831,68	Sintética
2.2.1.02.223	Parc. lei 11.941/09 refis III	-12.748.571,70	361.293,39	223.884,89	-12.611.163,20	Análítica
2.2.1.02.293	IR Diferido s/ Custo Atribuído PNC	-2.050.232,37	0	458.269,29	-2.508.501,66	Análítica
2.2.1.02.294	CS diferido s/ Custo Atribuído PNC	-738.083,65	0	164.976,95	-903.060,60	Análítica
2.2.1.02.091	Parc. PEP ICMS 20015835-0	-1.241.959,32	21.788,76	0	-1.220.170,56	Análítica
2.2.1.02.092	Parc. PEP ICMS 20015855-4	-1.035.503,61	18.166,73	0	-1.017.336,88	Análítica
2.2.1.02.093	Parc. PEP ICMS 20016433-3	-975.997,89	17.122,77	0	-958.875,12	Análítica
2.2.1.02.094	Parc. PEP ICMS 20016473-2	-1.242.745,92	21.802,56	0	-1.220.943,36	Análítica
2.2.1.02.095	Parc. PEP ICMS 20016510-0	-2.301.151,56	40.371,08	0	-2.260.780,48	Análítica
2.2.1.02.096	Parc. PEP ICMS 20016528-3	-1.144.528,08	20.079,44	0	-1.124.448,64	Análítica
2.2.1.02.097	Parc. PEP ICMS 20016587-9	-926.513,91	16.254,63	0	-910.259,28	Análítica
2.2.1.02.083	Parc. PEP ICMS 2006809-1	-397.485,76	7.097,96	0	-390.387,80	Análítica
2.2.1.02.082	Parc. PEP ICMS 2005232-2	-1.290.375,07	24.107,47	0	-1.266.267,60	Análítica
2.2.1.02.080	Parc. PEP ICMS(101) 20045980-5	-5.588.278,29	98.039,97	0	-5.490.238,32	Análítica
2.2.1.02.314	AFCOP - Assoc. Fornec Cana Regiao Oeste	-594.398,18	0	0	-594.398,18	Análítica
2.2.1.02.300	OUTRAS CONTAS A PAGAR	-3.211.251,76	0	0	-3.211.251,76	Sintética
2.2.1.02.301	Passivo a Descoberto Unimodal	-715.802,18	0	0	-715.802,18	Análítica
2.2.1.02.313	Outras Contas a Pagar	-570.895,45	0	0	-570.895,45	Análítica
2.2.1.02.315	Coopcred - Coop. Cred. Forne. Cana Agro	-1.924.554,13	0	0	-1.924.554,13	Análítica
2.2.1.02.400	PROVISÃO PARA CONTINGÊNCIA	-28.053.875,99	520,03	520,03	-28.053.875,99	Sintética
2.2.1.02.402	Provisão Ações Indenizatorias	-520,03	520,03	520,03	-520,03	Análítica
2.2.1.02.496	IR Diferido CPC 15	-19.669.372,75	0	0	-19.669.372,75	Análítica
2.2.1.02.497	CS Diferido CPC 15	-7.080.974,21	0	0	-7.080.974,21	Análítica
2.2.1.02.409	Provisão Contingências Trabalhistas	-1.303.009,00	0	0	-1.303.009,00	Análítica
2.2.1.03.000	MUTUO ENTRE EMPRESAS	0	381.997,79	764.674,05	-382.676,26	Sintética
2.2.1.03.100	SOCIEDADES RELACIONADAS	0	381.997,79	764.674,05	-382.676,26	Sintética
2.2.1.03.102	Alcoolvale S/A Alcool e Acucar	0	379.093,11	761.769,37	-382.676,26	Análítica
2.2.1.03.111	Unialco Ms participações	0	2.904,68	2.904,68	0	Análítica
2.3.0.00.000	PATRIMONIO LIQUIDO	-29.559.392,02	2.197.678,47	861.917,86	-28.223.631,41	Sintética
2.3.1.00.000	CAPITAL	-24.458.499,60	0	0	-24.458.499,60	Sintética
2.3.1.01.000	CAPITAL SOCIAL SUBSCRITO E INTEGRALIZADO	-24.458.499,60	0	0	-24.458.499,60	Sintética
2.3.1.01.100	CAPITAL SUBSCRITO	-24.458.499,60	0	0	-24.458.499,60	Sintética
2.3.1.01.103	Pedro Laerte Menchon Felcar	-1.926.959,04	0	0	-1.926.959,04	Análítica
2.3.1.01.108	Dinah De Mattos Pimenta	-10.895,17	0	0	-10.895,17	Análítica
2.3.1.01.112	Haroldo De Sa Quartin Barbosa	-1.999.404,57	0	0	-1.999.404,57	Análítica
2.3.1.01.113	Jorge Schweizer	-529.081,89	0	0	-529.081,89	Análítica
2.3.1.01.118	Luiz Guilherme Zancaner	-7.230.277,07	0	0	-7.230.277,07	Análítica
2.3.1.01.119	Maria Eleonora S.F.Zancaner	-942.846,94	0	0	-942.846,94	Análítica
2.3.1.01.121	Mohamad Darghan	-29.394,62	0	0	-29.394,62	Análítica
2.3.1.01.122	Oswaldo Diacopolus	-688.482,26	0	0	-688.482,26	Análítica
2.3.1.01.130	Walter Henrique Zancaner Filho	-3.694.955,45	0	0	-3.694.955,45	Análítica
2.3.1.01.151	LW Sugar Participações S/A	-7.406.202,59	0	0	-7.406.202,59	Análítica
2.3.1.01.200	CAPITAL A INTEGRALIZAR	-3.002.236,80	0	0	-3.002.236,80	Sintética
2.3.1.01.202	Ações Ordinárias	-3.002.236,80	0	0	-3.002.236,80	Análítica
2.3.1.01.300	ACOES PARA FUTURA SUBSCRICAO	3.002.236,80	0	0	3.002.236,80	Sintética
2.3.1.01.302	Ações Ordinárias	3.002.236,80	0	0	3.002.236,80	Análítica
2.3.2.00.000	RESERVAS	-31.527.239,84	2.617,64	0	-31.524.622,20	Sintética
2.3.2.01.000	RESERVAS	-31.527.239,84	2.617,64	0	-31.524.622,20	Sintética
2.3.2.01.100	RESERVAS	-16.610.585,15	0	0	-16.610.585,15	Sintética
2.3.2.01.101	Reserva Legal	-2.210.161,25	0	0	-2.210.161,25	Análítica
2.3.2.01.102	Reserva Estatutária	-3.620.876,42	0	0	-3.620.876,42	Análítica
2.3.2.01.105	Reserva para Investimentos	-10.779.547,48	0	0	-10.779.547,48	Análítica

2.3.2.01.200	RESERVA DE REAVALIACAO	-399.836,88	2.617,64	0	-397.219,24	Sintética
2.3.2.01.201	Reserva de Reavaliação	-94.005,16	162,03	0	-93.843,13	Análítica
2.3.2.01.203	Reserva Reaval.S/Imobiliz.Coligadas	-305.831,72	2.455,61	0	-303.376,11	Análítica
2.3.2.01.400	RESERVAS DE CAPITAL	-3.522,89	0	0	-3.522,89	Sintética
2.3.2.01.403	Correção Monetária Cap.Realizado	-3.522,89	0	0	-3.522,89	Análítica
2.3.2.01.250	AJUSTE AVALIAÇÃO PATRIMONIAL	-14.513.294,92	0	0	-14.513.294,92	Sintética
2.3.2.01.252	IR Diferidos-Ajust.Aval.Patrim.CPC27	2.508.501,66	0	0	2.508.501,66	Análítica
2.3.2.01.253	CS Diferidos-Ajuste Aval.Patrim.CPC27	903.060,60	0	0	903.060,60	Análítica
2.3.2.01.251	Ajuste Avaliação Patrimonial CPC27	-10.034.006,64	0	0	-10.034.006,64	Análítica
2.3.2.01.254	aJUSTE DE aVALIAÇÃO pATRIMONIAL rEFLEXO	-7.890.850,54	0	0	-7.890.850,54	Análítica
2.3.3.00.000	RESULTADOS	26.426.347,42	2.195.060,83	861.917,86	27.759.490,39	Sintética
2.3.3.01.000	CONTA DE RESULTADO	26.426.347,42	2.195.060,83	861.917,86	27.759.490,39	Sintética
2.3.3.01.100	LUCROS OU PREJUIZOS ACUMULADOS	26.426.347,42	2.195.060,83	861.917,86	27.759.490,39	Sintética
2.3.3.01.101	Lucros/Prejuizos Exercic.Anteriores	136.545.211,17	0	162,03	136.545.049,14	Análítica
2.3.3.01.102	Lucros/Prejuizos Exercic.Corrente	-42.800.448,54	1.632.232,21	298.927,21	-41.467.143,54	Análítica
2.3.3.01.103	Resultados acumulados lei 11.638- RTT	-67.881.243,83	562.828,62	0	-67.318.415,21	Análítica
2.3.3.01.104	IR Diferido - CPC29	413.844,56	0	413.844,56	0	Análítica
2.3.3.01.105	CS Diferido - CPC29	148.984,06	0	148.984,06	0	Análítica
3.0.0.00.000	CUSTOS	0	15.012.498,23	15.012.498,23	0	Sintética
3.1.0.00.000	CUSTOS E DESPESAS	0	3.873.249,89	3.873.249,89	0	Sintética
3.1.1.00.000	CUSTOS E DESPESAS	0	933.753,79	933.753,79	0	Sintética
3.1.1.01.000	SALARIOS E ENCARGOS	2.669.648,56	396.605,98	23.560,43	3.042.694,11	Sintética
3.1.1.01.010	SALARIOS	1.640.511,78	245.499,01	430,48	1.885.580,31	Sintética
3.1.1.01.011	Salarios	1.640.417,25	244.664,92	430,48	1.884.651,69	Análítica
3.1.1.01.013	DSR Variáveis	94,53	834,09	0	928,62	Análítica
3.1.1.01.020	HORA EXTRA	2.956,23	2.740,63	0	5.696,86	Sintética
3.1.1.01.021	Hora Extra	2.613,78	0	0	2.613,78	Análítica
3.1.1.01.023	Hora Extra 100%	342,45	2.740,63	0	3.083,08	Análítica
3.1.1.01.030	PROVISAO DE FERIAS	-26.879,83	30.048,38	5.896,14	-2.727,59	Sintética
3.1.1.01.031	Provisao de Ferias	-26.879,83	30.048,38	5.896,14	-2.727,59	Análítica
3.1.1.01.040	PROVISAO 13. SALARIO	156.359,39	21.663,73	8.238,57	169.784,55	Sintética
3.1.1.01.041	Provisao 13. Salario	156.359,39	21.663,73	8.238,57	169.784,55	Análítica
3.1.1.01.050	FERIAS	210.518,96	12.764,91	5.959,85	217.324,02	Sintética
3.1.1.01.051	Ferias	210.518,96	12.764,91	5.959,85	217.324,02	Análítica
3.1.1.01.060	13. SALARIO	11.351,79	0	0	11.351,79	Sintética
3.1.1.01.061	13. Salario	11.351,79	0	0	11.351,79	Análítica
3.1.1.01.070	AVISO PREVIO	7.844,93	0	0	7.844,93	Sintética
3.1.1.01.071	Aviso Previo	7.844,93	0	0	7.844,93	Análítica
3.1.1.01.090	PLANO PARTICIPACAO RESULTADOS	56.867,54	0	0	56.867,54	Sintética
3.1.1.01.091	Plano Participacao Resultados	56.867,54	0	0	56.867,54	Análítica
3.1.1.01.110	PRO-LABORE	71.142,41	2.000,00	0	73.142,41	Sintética
3.1.1.01.111	Pro-Labore	71.142,41	2.000,00	0	73.142,41	Análítica
3.1.1.01.130	AUXILIO ENFERMIDADE	9.319,62	214,19	0	9.533,81	Sintética
3.1.1.01.131	Auxilio Enfermidade	9.319,62	214,19	0	9.533,81	Análítica
3.1.1.01.150	INDENIZACOES TRABALHISTAS	4.018,93	0	0	4.018,93	Sintética
3.1.1.01.151	Indenizações Trabalhistas	4.018,93	0	0	4.018,93	Análítica
3.1.1.01.160	FGTS	154.022,68	30.305,99	0	184.328,67	Sintética
3.1.1.01.161	Fgts	154.022,68	30.305,99	0	184.328,67	Análítica
3.1.1.01.210	PLANO SAUDE DIRETORIA E GERENTES	207.198,72	35.807,14	0	243.005,86	Sintética
3.1.1.01.211	Plano Saude Diretoria e Gerentes	207.198,72	35.807,14	0	243.005,86	Análítica
3.1.1.01.220	PLANO SAUDE FUNCIONARIOS	72.836,08	5.666,60	2.979,68	75.523,00	Sintética
3.1.1.01.221	Plano Saude Funcionarios	94.677,53	5.666,60	0	100.344,13	Análítica
3.1.1.01.222	(-)Desc. Plano de Saude Funcionários	-21.841,45	0	2.979,68	-24.821,13	Análítica
3.1.1.01.500	ENCARGOS	91.579,33	9.895,40	55,71	101.419,02	Sintética
3.1.1.01.510	INSS	91.579,33	9.895,40	55,71	101.419,02	Sintética
3.1.1.01.511	Inss	91.579,33	9.895,40	55,71	101.419,02	Análítica
3.1.1.02.000	SERVICOS DE TERCEIROS	3.012.939,01	329.489,07	0	3.342.428,08	Sintética
3.1.1.02.100	SERVICOS DE TERCEIROS	3.012.939,01	329.489,07	0	3.342.428,08	Sintética
3.1.1.02.101	Auditoria	61.616,41	0	0	61.616,41	Análítica
3.1.1.02.102	Consultoria Fiscal/Tributaria	179.168,26	23.532,05	0	202.700,31	Análítica
3.1.1.02.103	Outros Servicos-PJ	1.297.835,07	159.175,19	0	1.457.010,26	Análítica
3.1.1.02.104	Servicos Advogaticios	1.236.497,92	108.727,80	0	1.345.225,72	Análítica
3.1.1.02.105	Servicos de Manutencao e Reparos-PJ	4.242,60	2.956,66	0	7.199,26	Análítica
3.1.1.02.106	Servicos de Maquinas e Tratores	942,7	0	0	942,7	Análítica
3.1.1.02.113	Honorários Profissionais	32.147,18	0	0	32.147,18	Análítica
3.1.1.02.117	Assessoria e Consultoria	200.488,87	35.097,37	0	235.586,24	Análítica
3.1.1.03.000	GASTOS GERAIS	3.037.706,43	185.839,09	5.677,47	3.217.868,05	Sintética
3.1.1.03.100	GASTOS GERAIS	3.037.706,43	185.839,09	5.677,47	3.217.868,05	Sintética
3.1.1.03.102	Alugueis de Maquinas e Equipamentos	-377.372,94	9.880,81	0	-367.492,13	Análítica
3.1.1.03.103	Alugueis	74.382,15	13.318,68	0	87.700,83	Análítica
3.1.1.03.105	Anuncios e Publicacoes	32.223,00	1.744,97	0	33.967,97	Análítica
3.1.1.03.108	Ass. de Classes / Contrib. e Anuidades	299	0	0	299	Análítica
3.1.1.03.109	Bens de Natureza Permanente	470	0	0	470	Análítica
3.1.1.03.110	Brindes	849,8	0	0	849,8	Análítica

3.1.1.03.111	Combustiveis e Lubrificantes-Gerais	9.199,37	850,32	0	10.049,69	Análítica
3.1.1.03.112	Comunicacoes	6.802,20	3.051,60	0	9.853,80	Análítica
3.1.1.03.113	Consumo de Agua	689,05	428,39	0	1.117,44	Análítica
3.1.1.03.115	Correios e Malotes	4.421,09	345,77	0	4.766,86	Análítica
3.1.1.03.116	Cursos e Treinamentos	1.791,00	1.239,35	0	3.030,35	Análítica
3.1.1.03.117	Despesas Diversas	500	517,9	0	1.017,90	Análítica
3.1.1.03.119	Despesas Legais	12.546,41	1.925,26	0	14.471,67	Análítica
3.1.1.03.121	Doativos e Contribuicoes	599,23	0	0	599,23	Análítica
3.1.1.03.123	Energia Eletrica	35.111,30	6.208,94	0	41.320,24	Análítica
3.1.1.03.127	Fretes e Carretos	-627,27	0	0	-627,27	Análítica
3.1.1.03.129	Lanches e Refeicoes	4.194,53	352,63	0	4.547,16	Análítica
3.1.1.03.131	Impostos, Taxas e Licencas	57.309,77	20.602,91	0	77.912,68	Análítica
3.1.1.03.132	Indenizacoes	2.450.507,83	46.850,90	0	2.497.358,73	Análítica
3.1.1.03.133	Jornais, Livros e Revistas e serv eletro	1.111,50	0	0	1.111,50	Análítica
3.1.1.03.134	Refeitorio	75.789,43	10.525,00	0	86.314,43	Análítica
3.1.1.03.136	Licenciamentos e Taxas de Veiculos	5.327,10	0	0	5.327,10	Análítica
3.1.1.03.137	Mat de Expediente, Uso e Consumo-Gerais	6,08	0	0	6,08	Análítica
3.1.1.03.138	Materiais de Seguranca	247,19	150	0	397,19	Análítica
3.1.1.03.140	Multas de Transito	1.428,90	715,87	312,38	1.832,39	Análítica
3.1.1.03.142	Despesas c/ Cartório/Xerox/Autenticacoes	44.416,26	1.898,19	0	46.314,45	Análítica
3.1.1.03.143	Seguranca e Vigilancia	37.072,40	2.659,80	0	39.732,20	Análítica
3.1.1.03.145	Comunicações / Telefones / Fax	93.240,16	17.028,24	0	110.268,40	Análítica
3.1.1.03.146	Transporte de Pessoal	47.058,00	7.300,00	0	54.358,00	Análítica
3.1.1.03.147	Utensilios e Ferramentas	1.060,00	0	0	1.060,00	Análítica
3.1.1.03.148	Viagens e Estadias	88.837,35	24.259,69	3.574,72	109.522,32	Análítica
3.1.1.03.149	Alugueis de casa	14.000,00	0	0	14.000,00	Análítica
3.1.1.03.150	Inss S/Reclamacoes Trabalhistas	134.640,77	5.201,52	0	139.842,29	Análítica
3.1.1.03.151	Arrendamento	13.454,64	0	0	13.454,64	Análítica
3.1.1.03.167	Despesas com veiculos frota	1.309,20	0	0	1.309,20	Análítica
3.1.1.03.168	(-) Desconto Alimentação	-6.751,90	0	845,51	-7.597,41	Análítica
3.1.1.03.169	(-) Desconto Vale Transporte	-6.759,73	0	885,55	-7.645,28	Análítica
3.1.1.03.170	(-) Desconto Telefone	-2.198,54	0	59,21	-2.257,75	Análítica
3.1.1.03.171	Seguro de Vida	4.005,14	338,72	0	4.343,86	Análítica
3.1.1.03.172	Seguro Patrimonial	196.168,34	5.115,31	0,1	201.283,55	Análítica
3.1.1.03.173	Seguro de Maquinas e Equipamentos	-19.651,38	3.328,32	0	-16.323,06	Análítica
3.1.1.04.000	MATERIAIS DE ALMOXARIFADO	133.727,91	8.821,85	51,33	142.498,43	Sintética
3.1.1.04.100	MATERIAIS DE ALMOXARIFADO	133.727,91	8.821,85	51,33	142.498,43	Sintética
3.1.1.04.102	Combustiveis-Almoxarifado	24.342,27	3.790,77	0	28.133,04	Análítica
3.1.1.04.103	Copa, Cozinha e Limpeza-Almoxarifado	2.988,63	145,26	0	3.133,89	Análítica
3.1.1.04.107	Lubrificantes Veiculos-Almoxarifado	713,39	285,4	0	998,79	Análítica
3.1.1.04.108	Materiais Eletricos-Almoxarifado	379,7	39,8	0	419,5	Análítica
3.1.1.04.109	Materiais Manutenção Mecânica-Almoxarif	724,62	254,3	0	978,92	Análítica
3.1.1.04.110	Peças e Acessorios de Veiculos-Almoxarif	6.000,25	1.541,92	51,33	7.490,84	Análítica
3.1.1.04.111	Pneus e Camaras-Almoxarifado	828	45	0	873	Análítica
3.1.1.04.115	Materiais Hidraulicos-Almoxarifado	287,3	0	0	287,3	Análítica
3.1.1.04.120	Materiais de construção civil	16.602,91	21,8	0	16.624,71	Análítica
3.1.1.04.121	Materiais e Utensilios de Pinturas	893,5	0	0	893,5	Análítica
3.1.1.04.123	Materiais de Ambulatório	60.000,00	0	0	60.000,00	Análítica
3.1.1.04.126	Materiais de Higiene e Limpeza	4.098,32	1.120,00	0	5.218,32	Análítica
3.1.1.04.127	Materiais de Escritorio	6.621,05	13,8	0	6.634,85	Análítica
3.1.1.04.128	Suprimentos de Informática	9.247,97	1.563,80	0	10.811,77	Análítica
3.1.1.05.000	CUSTOS COM FROTA	66.139,73	0	0	66.139,73	Sintética
3.1.1.05.100	CUSTOS COM FROTA	66.139,73	0	0	66.139,73	Sintética
3.1.1.05.102	Ipva/Licenciamento	-1.771,23	0	0	-1.771,23	Análítica
3.1.1.05.103	Seguros de Veiculos	67.910,96	0	0	67.910,96	Análítica
3.1.1.08.000	APROPRIACOES	44.937,16	6.278,12	0	51.215,28	Sintética
3.1.1.08.100	APROPRIACOES	44.937,16	6.278,12	0	51.215,28	Sintética
3.1.1.08.101	Depreciação Apropriações	44.937,16	6.278,12	0	51.215,28	Análítica
3.1.1.09.000	CONTAS DE RATEIOS (-)	-8.965.098,80	6.719,68	904.464,56	-9.862.843,68	Sintética
3.1.1.09.100	CONTAS DE RATEIOS (-)	-8.965.098,80	6.719,68	904.464,56	-9.862.843,68	Sintética
3.1.1.09.101	Rateios P/Plantio (-)	-36,22	0	0	-36,22	Análítica
3.1.1.09.102	Rateios P/Tratos Culturais (-)	-901.322,29	0	0	-901.322,29	Análítica
3.1.1.09.104	Rateios Administração (-)	-7.763.655,88	6.192,36	862.114,10	-8.619.577,62	Análítica
3.1.1.09.107	Rateios Manut. Entressafra - Indl (-)	-31.703,11	0	0	-31.703,11	Análítica
3.1.1.09.116	Despesas de Comercialização (-)	-268.381,30	527,32	42.350,46	-310.204,44	Análítica
3.1.2.00.000	DESPESAS TRIBUTARIAS	0	30.481,12	30.481,12	0	Sintética
3.1.2.01.000	DESPESAS TRIBUTARIAS	0	30.481,12	30.481,12	0	Sintética
3.1.2.01.100	DESPESAS TRIBUTARIAS	0	30.481,12	30.481,12	0	Sintética
3.1.2.01.101	Taxas Federais	100	0	0	100	Análítica
3.1.2.01.102	Taxas Estaduais	501,4	0	0	501,4	Análítica
3.1.2.01.103	Taxas Municipais	1.668,57	0	0	1.668,57	Análítica
3.1.2.01.104	Contribuição Sindical	0	12.000,00	0	12.000,00	Análítica
3.1.2.01.106	Imposto Territorial Rural	12.544,61	0	0	12.544,61	Análítica
3.1.2.01.107	Pis s/ Outras Receitas	26.923,10	711,64	0	27.634,74	Análítica

3.1.2.01.108	Cofins s/ Outras Receitas	76.245,32	4.366,56	0	80.611,88	Análítica
3.1.2.01.116	Despesa Bancaria	0,01	0,01	0	0,02	Análítica
3.1.2.01.117	I.O.F Imposto s Oper. Financeira	172.840,68	13.402,91	0	186.243,59	Análítica
3.1.2.01.121	Despesa Tributaria	4.522,89	0	0	4.522,89	Análítica
3.1.2.01.199	Transferencia para Resultado	-295.346,58	0	30.481,12	-325.827,70	Análítica
3.1.3.00.000	FINANCEIRAS LIQUIDAS	0	981.915,46	981.915,46	0	Sintética
3.1.3.01.000	DESPESAS FINANCEIRAS	0	981.915,46	981.915,46	0	Sintética
3.1.3.01.100	DESPESAS FINANCEIRAS	0	873.701,41	873.701,41	0	Sintética
3.1.3.01.101	Juros Pagos ou Incorridos	92.742,57	4.156,24	0	96.898,81	Análítica
3.1.3.01.102	Despesas Bancarias	67.375,98	1.555,83	0	68.931,81	Análítica
3.1.3.01.104	Juros de Financiamentos	168.961,18	58.849,11	0	227.810,29	Análítica
3.1.3.01.105	Descontos Concedidos	46.713,90	0	0	46.713,90	Análítica
3.1.3.01.106	Juros s/Tributos - Imposto e Contrib.	8.172.844,38	809.073,77	0	8.981.918,15	Análítica
3.1.3.01.117	Ajustes AVP lei 11.638	-17.542,03	0	1.268,05	-18.810,08	Análítica
3.1.3.01.199	Transferencia para Resultado	-9.155.874,27	0	872.433,36	-10.028.307,63	Análítica
3.1.3.01.127	Juros pagos mutuo	624.778,29	66,46	0	624.844,75	Análítica
3.1.3.01.200	RECEITAS FINANCEIRAS	0	108.214,05	108.214,05	0	Sintética
3.1.3.01.202	Desconto Obtidos	-2.762,95	0	1.122,29	-3.885,24	Análítica
3.1.3.01.203	Juros Recebidos	-1.676.773,73	0	107.091,76	-1.783.865,49	Análítica
3.1.3.01.204	Rendimento Aplicações	-47.894,68	0	0	-47.894,68	Análítica
3.1.3.01.299	Transferencia para Resultado	1.727.431,36	108.214,05	0	1.835.645,41	Análítica
3.1.4.00.000	VARIACOES CREDITOS E OBRIGACOES	0	14.786,03	14.786,03	0	Sintética
3.1.4.01.000	VARIACOES CREDITOS E OBRIGACOES	0	14.786,03	14.786,03	0	Sintética
3.1.4.01.100	VARIACOES CAMBIAIS ATIVA/PASSIVA	0	14.786,03	14.786,03	0	Sintética
3.1.4.01.101	Variação cambial ativa	-174.301,57	0	14.786,03	-189.087,60	Análítica
3.1.4.01.102	Variação cambial passiva	286.703,93	0	0	286.703,93	Análítica
3.1.4.01.199	Transferencia para Resultado	-112.402,36	14.786,03	0	-97.616,33	Análítica
3.1.5.00.000	RECEITAS (DESPESAS) NAO OPERACIONAIS	0	0	0	0	Sintética
3.1.5.01.000	RECEITAS (DESPESAS) NAO OPERACIONAIS	0	0	0	0	Sintética
3.1.5.01.100	RECEITAS (DESPESAS) NAO OPERACIONAIS	0	0	0	0	Sintética
3.1.5.01.102	Sinistros Recebidos	-49.053,61	0	0	-49.053,61	Análítica
3.1.5.01.199	Transferencia para Resultado	49.053,61	0	0	49.053,61	Análítica
3.1.6.00.000	CONTAS DE RATEIO	0	1.432.437,04	1.432.437,04	0	Sintética
3.1.6.01.000	CONTAS DE RATEIO	0	1.432.437,04	1.432.437,04	0	Sintética
3.1.6.01.100	CONTAS DE RATEIO	0	1.432.437,04	1.432.437,04	0	Sintética
3.1.6.01.113	Despesas Administr.-Contas de Rateio	3.873.737,43	862.114,10	534.164,84	4.201.686,69	Análítica
3.1.6.01.114	Despesas de Comercialização-Ctas Rateio	268.381,30	42.350,46	527,32	310.204,44	Análítica
3.1.6.01.199	Transferencia para o resultado	-4.142.118,73	527.972,48	897.744,88	-4.511.891,13	Análítica
3.1.7.00.000	DESPESAS OPERACIONAIS	0	89.615,04	89.615,04	0	Sintética
3.1.7.01.000	DESPESAS OPERACIONAIS	0	89.615,04	89.615,04	0	Sintética
3.1.7.01.100	DESPESAS OPERACIONAIS	0	89.615,04	89.615,04	0	Sintética
3.1.7.01.102	Multas de Transito	390,95	0	0	390,95	Análítica
3.1.7.01.103	Multas p/Infracoes Fiscais - Indedutível	57.683,00	10.786,76	0	68.469,76	Análítica
3.1.7.01.104	Despesas Diversas	261.965,75	0	0	261.965,75	Análítica
3.1.7.01.108	Multas s/Tributos - Imposto e Contrib.	688.564,72	3.367,58	1.704,83	690.227,47	Análítica
3.1.7.01.119	Custas Processuais	-104.087,13	75.460,70	0	-28.626,43	Análítica
3.1.7.01.199	Transferencia para Resultado	3.791.276,75	0	46.554,09	3.744.722,66	Análítica
3.1.7.01.124	Multas Processuais - Acordo Trab.	7.000,00	0	0	7.000,00	Análítica
3.1.7.01.127	Outras Despesas Operacionais	-4.702.794,04	0	41.356,12	-4.744.150,16	Análítica
3.1.8.00.000	RECEITAS OPERACIONAIS	0	390.261,41	390.261,41	0	Sintética
3.1.8.01.000	RECEITAS OPERACIONAIS	0	390.261,41	390.261,41	0	Sintética
3.1.8.01.100	RECEITAS OPERACIONAIS	0	390.261,41	390.261,41	0	Sintética
3.1.8.01.103	Alugueis e Arrendamentos	-45.500,00	0	500	-46.000,00	Análítica
3.1.8.01.105	Receitas Diversas	-1.341.990,99	0	389.761,41	-1.731.752,40	Análítica
3.1.8.01.199	Transferencia para Resultado	1.770.643,64	390.261,41	0	2.160.905,05	Análítica
3.1.8.01.119	PEP Reversão Encargos Inconstitucionais	-383.152,65	0	0	-383.152,65	Análítica
3.2.00.000	RESULTADOS NAO OPERACIONAIS	0	11.139.248,34	11.139.248,34	0	Sintética
3.2.1.00.000	GANHOS E PERDAS DE CAPITAL	0	11.139.248,34	11.139.248,34	0	Sintética
3.2.1.01.000	VALORES ATIVO IMOBILIZADO	0	11.139.248,34	11.139.248,34	0	Sintética
3.2.1.01.100	VALORES ATIVO IMOBILIZADO	0	11.139.248,34	11.139.248,34	0	Sintética
3.2.1.01.101	(-) Baixas De Bens	6.732.475,34	0	0	6.732.475,34	Análítica
3.2.1.01.103	Valor Bruto Das Vendas	-2.401.701,77	0	0	-2.401.701,77	Análítica
3.2.1.01.199	Transferencia para Resultado	6.512.003,17	296.471,60	0	6.808.474,77	Análítica
3.2.1.01.109	Ganhos c/ Equivalencia Patrimonial	-10.842.776,74	0	11.139.248,34	-21.982.025,08	Análítica
3.2.1.01.110	(-) Perdas c/ Equivalência Patrimonial	0	10.842.776,74	0	10.842.776,74	Análítica
4.0.00.000	COMERCIALIZACAO DE PROD.E MERCAD.	0	256.910,51	256.910,51	0	Sintética
4.1.00.000	COMERCIALIZACAO DE ACUCAR	-15.373,37	0	0	-15.373,37	Sintética
4.1.1.00.000	MERCADO INTERNO/EXTERNO	-15.373,37	0	0	-15.373,37	Sintética
4.1.1.01.000	VENDAS DE PRODUTOS MERC.INT./EXT.	-15.373,37	0	0	-15.373,37	Sintética
4.1.1.01.100	VENDAS DE PRODUTOS MERC.INT./EXT.	-64.172,49	0	0	-64.172,49	Sintética
4.1.1.01.102	Acucar Mercado Externo	-64.172,49	0	0	-64.172,49	Análítica
4.1.1.01.200	IMPOSTOS INCIDENTES S/VENDAS	20,69	0	0	20,69	Sintética
4.1.1.01.201	Cofins	9,68	0	0	9,68	Análítica
4.1.1.01.202	Pis	2,1	0	0	2,1	Análítica

4.1.1.01.204		lcms	8,91	0	0	8,91	Análítica
4.1.1.01.300		DESPESAS C/VENDAS	5.865,10	0	0	5.865,10	Sintética
4.1.1.01.301		Comissoes / Corretagens e Servicos	850	0	0	850	Análítica
4.1.1.01.302		Fretes e Carretos - Acucar	268,53	0	0	268,53	Análítica
4.1.1.01.303		Custo Elevacao Acucar	3.212,19	0	0	3.212,19	Análítica
4.1.1.01.307		Quebra de Açucar	127,32	0	0	127,32	Análítica
4.1.1.01.308		Serviços Profissionais - Juridica	1.407,06	0	0	1.407,06	Análítica
4.1.1.01.400		CUSTOS DOS PRODUTOS VENDIDOS	42.913,33	0	0	42.913,33	Sintética
4.1.1.01.401		Acucar VHP	42.913,33	0	0	42.913,33	Análítica
4.2.0.00.000		COMERCIALIZACAO DE ALCOOL	67.995,33	0	0	67.995,33	Sintética
4.2.1.00.000		MERCADO INTERNO/EXTERNO	67.995,33	0	0	67.995,33	Sintética
4.2.1.01.000		RECEITA BRUTA DE VENDA	67.995,33	0	0	67.995,33	Sintética
4.2.1.01.200		IMPOSTOS INCIDENTES S/VENDAS	3.021,80	0	0	3.021,80	Sintética
4.2.1.01.201		Cofins	2.472,72	0	0	2.472,72	Análítica
4.2.1.01.202		Pis	537,59	0	0	537,59	Análítica
4.2.1.01.203		lcms	11,49	0	0	11,49	Análítica
4.2.1.01.400		CUSTO DOS PRODUTOS VENDIDOS	64.973,53	0	0	64.973,53	Sintética
4.2.1.01.401		Alcool Hidratado	23.778,73	0	0	23.778,73	Análítica
4.2.1.01.402		Alcool Anidro	41.194,80	0	0	41.194,80	Análítica
4.3.0.00.000		COMERCIALIZACAO DE SUB-PRODUTOS	84.000,00	0	0	84.000,00	Sintética
4.3.1.00.000		VENDAS DE SUB-PRODUTOS	84.000,00	0	0	84.000,00	Sintética
4.3.1.01.000		RECEITA BRUTA DE VENDA	84.000,00	0	0	84.000,00	Sintética
4.3.1.01.400		CUSTO DAS VENDAS SUB PRODUTOS	84.000,00	0	0	84.000,00	Sintética
4.3.1.01.401		Bagaco de Cana	84.000,00	0	0	84.000,00	Análítica
4.4.0.00.000		COMERCIALIZACAO DE PROD.AGRICOLAS	-2.591.925,23	7.321,95	256.910,51	-2.841.513,79	Sintética
4.4.1.00.000		VENDAS DE PRODUTOS AGRICOLAS	-2.591.925,23	7.321,95	256.910,51	-2.841.513,79	Sintética
4.4.1.01.000		RECEITA BRUTA DE VENDA	-2.591.925,23	7.321,95	256.910,51	-2.841.513,79	Sintética
4.4.1.01.100		RECEITA BRUTA DE VENDA	-2.663.738,81	0	256.910,51	-2.920.649,32	Sintética
4.4.1.01.101		Cana de Acucar	-2.663.738,81	0	256.910,51	-2.920.649,32	Análítica
4.4.1.01.200		IMPOSTOS INCIDENTES S/VENDAS	71.813,58	7.321,95	0	79.135,53	Sintética
4.4.1.01.206		Inss s/ Faturamento	70.747,22	7.321,95	0	78.069,17	Análítica
4.4.1.01.209		Contr. AFCOP	1.066,36	0	0	1.066,36	Análítica
4.5.0.00.000		RECEITA DE ALMOXARIFADO	3.256,36	0	0	3.256,36	Sintética
4.5.1.00.000		VENDA DE ESTOQUES DE ALMOXARIFADO	3.256,36	0	0	3.256,36	Sintética
4.5.1.01.000		RECEITA BRUTA DE VENDA	3.256,36	0	0	3.256,36	Sintética
4.5.1.01.200		IMPOSTOS INCIDENTES S/VENDAS	3.256,36	0	0	3.256,36	Sintética
4.5.1.01.203		lcms	3.256,36	0	0	3.256,36	Análítica
4.9.0.00.000		TRANSFERENCIA P/ APURAÇÃO DO RESULTADO	2.452.046,91	249.588,56	0	2.701.635,47	Sintética
4.9.1.00.000		TRANSFERENCIA P/ APURAÇÃO DO RESULTADO	2.452.046,91	249.588,56	0	2.701.635,47	Sintética
4.9.1.01.000		TRANSFERENCIA P/ APURAÇÃO DO RESULTADO	2.452.046,91	249.588,56	0	2.701.635,47	Sintética
4.9.1.01.100		TRANSFERENCIA P/ APURAÇÃO DO RESULTADO	2.452.046,91	249.588,56	0	2.701.635,47	Sintética
4.9.1.01.199		Transferencia p/ Apuração do Resultado	2.452.046,91	249.588,56	0	2.701.635,47	Análítica
5.0.0.00.000		COMPENSAÇOES ATIVAS	-4.295.803,04	16.888,61	9.207,06	-4.288.121,49	Sintética
5.1.0.00.000		CONTAS DE COMPENSAÇAO	-4.295.803,04	16.888,61	9.207,06	-4.288.121,49	Sintética
5.1.1.00.000		CONTRATOS E EMPENHOS	-4.295.803,04	16.888,61	9.207,06	-4.288.121,49	Sintética
5.1.1.01.000		COMPRAS	-4.295.803,04	16.888,61	9.207,06	-4.288.121,49	Sintética
5.1.1.01.200		EMPRESTIMOS	603.696,28	0	0	603.696,28	Sintética
5.1.1.01.201		Empréstimos de Equipamentos	621.384,96	0	0	621.384,96	Análítica
5.1.1.01.202		Empréstimos de Vasilhames	-2.383,00	0	0	-2.383,00	Análítica
5.1.1.01.204		Retorno Merc Utiliz na Industria	-15.305,68	0	0	-15.305,68	Análítica
5.1.1.01.400		REMESSAS DE MERCADORIAS	-13.228.967,36	16.888,61	9.207,06	-13.221.285,81	Sintética
5.1.1.01.401		Remessas P/Conserto Diversos	-3.206.157,92	3.571,50	0	-3.202.586,42	Análítica
5.1.1.01.402		Remessa De Bem Contr Comodato	6.388.973,61	9.207,06	9.207,06	6.388.973,61	Análítica
5.1.1.01.403		Remessa De Amostra Gratis	1.461,93	0	0	1.461,93	Análítica
5.1.1.01.404		Remessa De Bonificação/Doação	-18.091,44	0	0	-18.091,44	Análítica
5.1.1.01.405		Simple Remessa	-16.395.153,54	4.110,05	0	-16.391.043,49	Análítica
5.1.1.01.500		EQUIPAMENTOS EM DEMONSTRACAO	-142.465,28	0	0	-142.465,28	Sintética
5.1.1.01.501		Equipamentos Em Demonstração	-142.465,28	0	0	-142.465,28	Análítica
5.1.1.01.700		LOCACAO DE EQUIPAMENTOS	8.471.933,32	0	0	8.471.933,32	Sintética
5.1.1.01.701		Remessa P/Locação	8.471.933,32	0	0	8.471.933,32	Análítica
6.0.0.00.000		COMPENSAÇOES PASSIVAS	4.295.803,04	16.976,86	24.658,41	4.288.121,49	Sintética
6.1.0.00.000		CONTAS DE COMPENSAÇAO	4.295.803,04	16.976,86	24.658,41	4.288.121,49	Sintética
6.1.1.00.000		CONTRATOS E EMPENHOS	4.295.803,04	16.976,86	24.658,41	4.288.121,49	Sintética
6.1.1.01.000		COMPRAS	4.295.803,04	16.976,86	24.658,41	4.288.121,49	Sintética
6.1.1.01.200		EMPRESTIMOS	-585.256,28	0	0	-585.256,28	Sintética
6.1.1.01.201		Empréstimos de Equipamentos	-604.798,96	0	0	-604.798,96	Análítica
6.1.1.01.202		Empréstimos de Vasilhames	4.237,00	0	0	4.237,00	Análítica
6.1.1.01.204		Retorno Merc Utiliz Na Industria	15.305,68	0	0	15.305,68	Análítica
6.1.1.01.400		REMESSAS DE MERCADORIAS	13.201.654,86	16.976,86	24.658,41	13.193.973,31	Sintética
6.1.1.01.401		Remessas P/Consertos Diversos	3.206.157,90	0	3.571,50	3.202.586,40	Análítica
6.1.1.01.402		Remessa De Bem Contr Comodato	-6.390.813,61	16.976,86	16.976,86	-6.390.813,61	Análítica
6.1.1.01.403		Remessa De Amostra Gratis	-1.461,93	0	0	-1.461,93	Análítica
6.1.1.01.404		Remessa De Bonificação/Doação	18.091,44	0	0	18.091,44	Análítica
6.1.1.01.405		Simple Remessa	16.369.681,06	0	4.110,05	16.365.571,01	Análítica

6.1.1.01.500	EQUIPAMENTOS EM DEMONSTRACAO	142.465,28	0	0	142.465,28	Sintética
6.1.1.01.501	Equipamentos Em Demonstração	142.465,28	0	0	142.465,28	Análítica
6.1.1.01.700	LOCACAO DE EQUIPAMENTOS	-8.463.060,82	0	0	-8.463.060,82	Sintética
6.1.1.01.701	Remessa P/Locação	-8.463.060,82	0	0	-8.463.060,82	Análítica
8.0.0.00.000	RESULTADO BRUTO DO PERIODO	0	3.219.526,34	3.219.526,34	0	Sintética
8.1.0.00.000	PROVISÃO PARA IRPJ E CSLL	-40.186.218,33	1.075.841,29	0	-39.110.377,04	Sintética
8.1.1.00.000	PROVISÃO PARA IRPJ/CSLL	-40.186.218,33	1.075.841,29	0	-39.110.377,04	Sintética
8.1.1.01.000	PROVISÃO PARA IRPJ/CSLL	-40.186.218,33	1.075.841,29	0	-39.110.377,04	Sintética
8.1.1.01.100	PROVISÃO PARA IRPJ/CSLL	-40.186.218,33	1.075.841,29	0	-39.110.377,04	Sintética
8.1.1.01.104	Provisão IRPJ Diferidos	-29.548.689,95	791.059,77	0	-28.757.630,18	Análítica
8.1.1.01.105	Provisão CSLL Diferidos	-10.637.528,38	284.781,52	0	-10.352.746,86	Análítica
8.2.0.00.000	APURAÇÃO DO RESULTADO	40.186.218,33	2.143.685,05	3.219.526,34	39.110.377,04	Sintética
8.2.1.00.000	APURAÇÃO DO RESULTADO	40.186.218,33	2.143.685,05	3.219.526,34	39.110.377,04	Sintética
8.2.1.01.000	APURAÇÃO DO RESULTADO	40.186.218,33	2.143.685,05	3.219.526,34	39.110.377,04	Sintética
8.2.1.01.100	APURAÇÃO DO RESULTADO	40.186.218,33	2.143.685,05	3.219.526,34	39.110.377,04	Sintética
8.2.1.01.101	Apuração do Resultado Bruto	-2.596.713,50	1.847.213,45	1.587.294,13	-2.336.794,18	Análítica
8.2.1.01.102	Apuração do Resultado Líquido exercício	42.782.931,83	296.471,60	1.632.232,21	41.447.171,22	Análítica
9.0.0.00.000	TRANSITORIAS	0	7.050.015,03	7.050.015,03	0	Sintética
9.1.0.00.000	TRANSITORIAS	0	7.050.015,03	7.050.015,03	0	Sintética
9.1.1.00.000	TRANSITORIAS	0	7.050.015,03	7.050.015,03	0	Sintética
9.1.1.01.000	TRANSITORIAS	0	7.050.015,03	7.050.015,03	0	Sintética
9.1.1.01.100	TRANSITORIAS	0	7.050.015,03	7.050.015,03	0	Sintética
9.1.1.01.101	Transitoria de Fornecedores	0	409.449,14	409.449,14	0	Análítica
9.1.1.01.103	Transitoria de Impostos	0	875.835,42	875.835,42	0	Análítica
9.1.1.01.106	Transitoria de Inss-Folha Pgto	0	29.397,21	29.397,21	0	Análítica
9.1.1.01.107	Transitoria de Irrf-Folha Pgto	0	45.581,59	45.581,59	0	Análítica
9.1.1.01.108	Transitoria de Fgts-Folha Pagto	0	30.305,99	30.305,99	0	Análítica
9.1.1.01.110	Transitoria de Clientes (Rec.Vendas)	0	256.910,51	256.910,51	0	Análítica
9.1.1.01.117	Transitoria de Transferencia	0	94	94	0	Análítica
9.1.1.01.123	Transitoria de Mutuo	0	3.583.510,33	3.583.510,33	0	Análítica
9.1.1.01.124	Transitoria de Fornecedores de Cana	0	212.657,16	212.657,16	0	Análítica
9.1.1.01.125	Transitoria de Sindicato Fopaz	0	159,97	159,97	0	Análítica
9.1.1.01.130	Transitoria de Acerto ACR	0	1.604.557,88	1.604.557,88	0	Análítica
9.1.1.01.135	Transitória de Banco	0	1.555,83	1.555,83	0	Análítica
Total de Débitos			56.110.533,24			
Total de Créditos				56.110.533,24		
ATIVO		265.024.263,08			261.333.846,49	
PASSIVO		265.024.263,08			261.333.846,49	
DESPEAS		5.737,78			5.737,78	
RECEITAS		5.737,78			5.737,78	
COMP-ATI		4.295.803,04			4.288.121,49	
COMP-PAS		4.295.803,04			4.288.121,49	
RESULTAD		0			0	
TRANS-PA		0			0	
Lucros e Perdas		0			0	
ATIVO/PASSIVO/COMP-ATI/COMP-PAS/TRANS-PA		0			0	

UO: 1 - UNIALCO S/A ALCOOL E AÇUCAR

Conta Contábil Título Contábil	Finalidade		CORRENTE		Espécie
	de 01/12/2017	até 31/12/2017	Saldo Inicial	Movto Débito	
1.0.00.000 ATIVO	261.333.846,49	10.274.223,22	17.499.839,25	254.108.230,46	Sintética
1.1.0.00.000 ATIVO CIRCULANTE	42.077.984,82	3.929.675,85	5.358.594,92	40.649.065,75	Sintética
1.1.1.00.000 DISPONIVEL	26.552,12	3.002.941,62	3.010.102,57	19.391,17	Sintética
1.1.1.01.000 DISPONIVEL	5.400,00	0	0,01	5.399,99	Sintética
1.1.1.01.100 NUMERARIOS	5.400,00	0	0,01	5.399,99	Sintética
1.1.1.01.101 Caixa	5.400,00	0	0,01	5.399,99	Análítica
1.1.1.02.000 BANCOS CONTA MOVIMENTO	21.152,12	3.002.941,62	3.010.102,56	13.991,18	Sintética
1.1.1.02.100 BANCOS CONTA MOVIMENTO	21.152,12	3.002.941,62	3.010.102,56	13.991,18	Sintética
1.1.1.02.101 Banco do Brasil S/A	1.251,80	0	0	1.251,80	Análítica
1.1.1.02.115 Banco Bras. de Descontos S/A	19.897,35	2.968.710,68	2.975.871,62	12.736,41	Análítica
1.1.1.02.125 Banco Itau S/A-Araçatuba	2,97	0	0	2,97	Análítica
1.1.1.02.143 L.W.U	0	34.230,94	34.230,94	0	Análítica
1.1.2.00.000 REALIZAVEL	41.544.096,77	730.556,09	2.305.157,07	39.969.495,79	Sintética
1.1.2.01.000 CLIENTES	3.338.618,35	5.196,17	265.410,51	3.078.404,01	Sintética
1.1.2.01.100 DUPLICATAS A RECEBER	3.338.618,35	5.196,17	265.410,51	3.078.404,01	Sintética
1.1.2.01.101 Duplicatas a receber	4.010.130,42	1.696,17	261.910,51	3.749.916,08	Análítica
1.1.2.01.110 Dupl.a Rec - Clientes Diversos	0	3.500,00	3.500,00	0	Análítica
1.1.2.01.501 Provisão para perdas dupl a receber	-671.512,07	0	0	-671.512,07	Análítica
1.1.2.03.000 OUTROS CREDITOS	963.284,76	625.351,84	670.069,13	918.567,47	Sintética
1.1.2.03.100 OUTROS CREDITOS	963.284,76	625.351,84	670.069,13	918.567,47	Sintética
1.1.2.03.103 Adiantamento de salarios	185.692,20	0	3.655,52	182.036,68	Análítica
1.1.2.03.104 Adiantamentos de ferias	0	14.156,88	14.156,88	0	Análítica
1.1.2.03.105 Adiantamento 13. Salario	124.076,00	0	124.076,00	0	Análítica
1.1.2.03.107 Adiantamento Despesas Viagens	900	0	0	900	Análítica
1.1.2.03.110 Dividendos a Receber	124.435,83	0	0	124.435,83	Análítica
1.1.2.03.111 Outras Contas a Receber	528.180,73	611.194,96	528.180,73	611.194,96	Análítica
1.1.2.04.000 ADIANTAMENTO A FORNECEDORES	11.778.543,04	0	1.226.987,57	10.551.555,47	Sintética
1.1.2.04.100 ADIANTAMENTO A FORNECEDORES	11.778.543,04	0	1.226.987,57	10.551.555,47	Sintética
1.1.2.04.101 Adiantamentos a Forneced.Bens e Mater.	11.778.543,04	0	1.226.987,57	10.551.555,47	Análítica
1.1.2.06.000 IMPOSTOS A RECUPERAR	25.463.650,62	100.008,08	142.689,86	25.420.968,84	Sintética
1.1.2.06.100 IMPOSTOS A RECUPERAR	25.463.650,62	100.008,08	142.689,86	25.420.968,84	Sintética
1.1.2.06.104 ICMS a recuperar	1.831.929,95	53.036,36	0	1.884.966,31	Análítica
1.1.2.06.112 IPI. a recuperar	122.207,69	0	0	122.207,69	Análítica
1.1.2.06.121 COFINS a compensar - LEI 10833	373.610,41	0	8.342,59	365.267,82	Análítica
1.1.2.06.138 Cofins a recuperar	7.375.768,39	39.829,15	0	7.415.597,54	Análítica
1.1.2.06.147 Credito Pis Exportação	368.850,87	0	0	368.850,87	Análítica
1.1.2.06.148 Credito Cofins Exportação	434.250,76	0	14,95	434.235,81	Análítica
1.1.2.06.154 ICMS S/ CANA DE AÇUCAR RECUPERAR	23.679.712,21	0	53.036,36	23.626.675,85	Análítica
1.1.2.06.155 IRPJ Antecipação	2.386.089,98	0	0	2.386.089,98	Análítica
1.1.2.06.156 CSLL Antecipação	858.272,40	0	0	858.272,40	Análítica
1.1.2.06.160 Saldo negativo IRPJ 2009	4.429,12	13,1	0	4.442,22	Análítica
1.1.2.06.172 Saldo Negativo IRPJ 2012	900.050,55	3.456,76	81.295,96	822.211,35	Análítica
1.1.2.06.173 Saldo Negativo CSLL 2012	375.212,81	1.333,17	0	376.545,98	Análítica
1.1.2.06.177 SAldo Negativo IRPJ 2013	540,8	2,03	0	542,83	Análítica
1.1.2.06.178 Saldo Negativo CSLL 2013	614.682,83	2.304,10	0	616.986,93	Análítica
1.1.2.06.179 Saldo Negativo IRPJ 2011	9.971,66	33,41	0	10.005,07	Análítica
1.1.2.06.181 Credito Pis Mercado Interno	1.277.700,20	0	0	1.277.700,20	Análítica
1.1.2.06.182 Crédito Cofins mercado interno	5.807.339,62	0	0	5.807.339,62	Análítica
1.1.2.06.185 Provisão para perdas Impostos	-20.956.969,63	0	0	-20.956.969,63	Análítica
1.1.2.09.000 PROVISÃO P/ PERDAS DE IMPOSTOS	0	0	0	0	Sintética
1.1.2.09.001 CIDE a Recuperar	189.438,59	0	0	189.438,59	Análítica
1.1.2.09.002 CIDE a Compensar	370.575,92	0	0	370.575,92	Análítica
1.1.2.09.003 (-)CIDE a Recuperar	-189.438,59	0	0	-189.438,59	Análítica
1.1.2.09.004 (-)CIDE a Compensar	-370.575,92	0	0	-370.575,92	Análítica
1.1.3.00.000 ESTOQUES	492.877,30	3,15	0	492.880,45	Sintética
1.1.3.04.000 ALMOXARIFADO	492.877,30	3,15	0	492.880,45	Sintética
1.1.3.04.100 ALMOXARIFADO	492.877,30	3,15	0	492.880,45	Sintética
1.1.3.04.101 Materiais em estoque	12.970,38	0	0	12.970,38	Análítica
1.1.3.04.106 Combustíveis/Lubríf./Filtros e Component	310.207,60	0	0	310.207,60	Análítica
1.1.3.04.107 Insumos/reagentes/peças e vidrarias	147.002,08	0	0	147.002,08	Análítica
1.1.3.04.108 Mat.Escrit./Limpeza/Segurança/Drogas/Med	22.697,24	3,15	0	22.700,39	Análítica
1.1.6.00.000 DESPESAS FUTURAS	14.458,63	196.174,99	43.335,28	167.298,34	Sintética
1.1.6.01.000 DESPESAS A APROPRIAR	14.458,63	196.174,99	43.335,28	167.298,34	Sintética
1.1.6.01.100 DESPESAS A APROPRIAR	14.458,63	196.174,99	43.335,28	167.298,34	Sintética
1.1.6.01.101 Seguros Diversos	14.458,63	196.174,99	43.335,28	167.298,34	Análítica
1.2.0.00.000 REALIZAVEL A LONGO PRAZO	11.927.970,11	831.735,50	995.502,96	11.764.202,65	Sintética

1.2.1.00.000	REALIZAVEL A LONGO PRAZO	11.927.970,11	831.735,50	995.502,96	11.764.202,65	Sintética
1.2.1.01.000	CREDITOS E VALORES	2.879.397,34	73.227,28	236.994,74	2.715.629,88	Sintética
1.2.1.01.100	OUTROS CRÉDITOS	2.850.932,69	73.227,28	236.994,74	2.687.165,23	Sintética
1.2.1.01.103	Ministerio do trabalho- Dep. judiciais	650.383,79	0	163.767,47	486.616,32	Analítica
1.2.1.01.104	Pro-Labore Autonomos	25.200,73	0	0	25.200,73	Analítica
1.2.1.01.106	Certificado do Tesouro Nacional	3.961.539,80	73.227,28	0	4.034.767,08	Analítica
1.2.1.01.115	CTN Pesa -RTT	-3.961.539,81	0	73.227,27	-4.034.767,08	Analítica
1.2.1.01.117	ICMS a Recuperar	2.078.514,87	0	0	2.078.514,87	Analítica
1.2.1.01.125	Outros Creditos a Receber	96.833,31	0	0	96.833,31	Analítica
1.2.1.01.200	TITULOS DE CAPITALIZAÇÃO	4.594,03	0	0	4.594,03	Sintética
1.2.1.01.201	Bradesco capitalização	4.594,03	0	0	4.594,03	Analítica
1.2.1.01.400	DEPÓSITO CAUÇÃO	23.870,62	0	0	23.870,62	Sintética
1.2.1.01.401	Depósito Caução	23.870,62	0	0	23.870,62	Analítica
1.2.1.03.000	SOCIEDADES RELACIONADAS	0	758.508,22	758.508,22	0	Sintética
1.2.1.03.100	SOCIEDADES RELACIONADAS	0	758.508,22	758.508,22	0	Sintética
1.2.1.03.102	Alcoolvale S/A Alcool e Acucar	0	730.408,22	730.408,22	0	Analítica
1.2.1.03.103	Unialco MS Participações S/A	0	28.100,00	28.100,00	0	Analítica
1.2.1.04.000	IRPJ/CSLL DIFERIDOS - L.P	9.048.572,77	0	0	9.048.572,77	Sintética
1.2.1.04.001	IRPJ Diferidos	6.653.362,33	0	0	6.653.362,33	Analítica
1.2.1.04.002	CSLL Diferidos	2.395.210,44	0	0	2.395.210,44	Analítica
1.3.0.00.000	ATIVO PERMANENTE	207.327.891,56	5.512.811,87	11.145.741,37	201.694.962,06	Sintética
1.3.1.00.000	PERMANENTE	189.462.909,69	5.505.911,87	11.139.248,34	183.829.573,22	Sintética
1.3.1.01.000	INVESTIMENTOS	189.462.909,69	5.505.911,87	11.139.248,34	183.829.573,22	Sintética
1.3.1.01.100	PARTICIPACOES	181.075.912,41	5.477.811,87	11.139.248,34	175.414.475,94	Sintética
1.3.1.01.101	Unimodal Ltda	717.000,00	0	0	717.000,00	Analítica
1.3.1.01.116	Unialco MS Participações S/A	64.729.903,52	5.477.811,87	11.139.248,34	59.068.467,05	Analítica
1.3.1.01.122	Unialco Participações MS-Ctr Opcoes	33.128.700,00	0	0	33.128.700,00	Analítica
1.3.1.01.123	Unialco MS Part-Valor justo part.inicial	626.549,26	0	0	626.549,26	Analítica
1.3.1.01.124	Unialco MS PART-Valor Justo Ativ/Passivo	3.196.268,58	0	0	3.196.268,58	Analítica
1.3.1.01.125	Unialco MS Part - Agio na aquis.controle	78.677.491,05	0	0	78.677.491,05	Analítica
1.3.1.01.200	(-)EQUIV.PATRIMONIAL/AMORTIZACAO AGIO	-717.000,00	0	0	-717.000,00	Sintética
1.3.1.01.201	(-) Unimodal Ltda	-717.000,00	0	0	-717.000,00	Analítica
1.3.1.01.300	AFAC Adiant p/ Futuro Aumento Capital	9.103.997,28	28.100,00	0	9.132.097,28	Sintética
1.3.1.01.306	Unialco MS Participações S/A	9.103.997,28	28.100,00	0	9.132.097,28	Analítica
1.3.1.01.400	TITULOS DO GOVERNO	162.000,60	0	0	162.000,60	Sintética
1.3.1.01.401	Titulos da Divida Agraria	108.020,20	0	0	108.020,20	Analítica
1.3.1.01.402	Apolice da Divida Publica	53.980,40	0	0	53.980,40	Analítica
1.3.1.01.500	(-) PROVISOES P/PERDAS	-162.000,60	0	0	-162.000,60	Sintética
1.3.1.01.501	(-) Titulos da Divida Agraria	-162.000,60	0	0	-162.000,60	Analítica
1.3.2.00.000	IMOBILIZADO	17.864.981,87	6.900,00	6.493,03	17.865.388,84	Sintética
1.3.2.01.000	IMOBILIZADO	17.864.981,87	6.900,00	6.493,03	17.865.388,84	Sintética
1.3.2.01.100	IMOVEIS	17.525.674,77	0	0	17.525.674,77	Sintética
1.3.2.01.101	Imoveis em terras	7.418.953,69	0	0	7.418.953,69	Analítica
1.3.2.01.103	Imoveis em terras - Reavaliacao	93.843,13	0	0	93.843,13	Analítica
1.3.2.01.104	Imoveis terras -custo atribuido-CPC27	10.012.877,95	0	0	10.012.877,95	Analítica
1.3.2.01.250	MAQUINAS E EQUIPAMENTOS	2.159,40	0	0	2.159,40	Sintética
1.3.2.01.251	Maquinas e Equipamentos	2.159,40	0	0	2.159,40	Analítica
1.3.2.01.300	VEICULOS	1.321.962,22	0	0	1.321.962,22	Sintética
1.3.2.01.301	Veiculos	937.399,12	0	0	937.399,12	Analítica
1.3.2.01.305	Veículos Leasing	338.639,89	0	0	338.639,89	Analítica
1.3.2.01.306	Veículos - Custo Atribuido - CPC 27	45.923,21	0	0	45.923,21	Analítica
1.3.2.01.350	MOVEIS E UTENSILIOS	127.201,29	0	0	127.201,29	Sintética
1.3.2.01.351	Moveis e Utensilios	119.802,20	0	0	119.802,20	Analítica
1.3.2.01.354	Moveis e Utensilios - Não Industriais	7.399,09	0	0	7.399,09	Analítica
1.3.2.01.360	APARELHOS E EQUIPAMENTOS	9.818,90	6.900,00	0	16.718,90	Sintética
1.3.2.01.361	Aparelhos e Equipamentos	9.498,85	6.900,00	0	16.398,85	Analítica
1.3.2.01.364	Aparelhos Eqptos - Custo Atribuido-CPC27	320,05	0	0	320,05	Analítica
1.3.2.01.370	COMPUTADORES E PERIFERICOS	453.947,72	0	0	453.947,72	Sintética
1.3.2.01.371	Computadores e Perifericos	452.628,03	0	0	452.628,03	Analítica
1.3.2.01.374	Computadores e Perif-Custo Atrib-CPC27	1.319,69	0	0	1.319,69	Analítica
1.3.2.01.450	EQUIPAMENTOS DE SEGURANCA	17.404,00	0	0	17.404,00	Sintética
1.3.2.01.451	Equipamentos de Segurança	17.404,00	0	0	17.404,00	Analítica
1.3.2.01.470	INSTALAÇÕES	13.000,00	0	0	13.000,00	Sintética
1.3.2.01.471	Instalações	13.000,00	0	0	13.000,00	Analítica
1.3.2.01.600	ADIANTAMENTO AQUISICAO IMOBILIZADO	78.000,00	0	0	78.000,00	Sintética
1.3.2.01.601	Adiantamento Aquisição Imobilizado	66.000,00	0	0	66.000,00	Analítica
1.3.2.01.605	Sítio São Lourenço	12.000,00	0	0	12.000,00	Analítica
1.3.2.01.900	DEPRECIACOES	-1.684.186,43	0	6.493,03	-1.690.679,46	Sintética
1.3.2.01.905	Depreciação Equipamentos de Segurança	-2.498,57	0	295,63	-2.794,20	Analítica
1.3.2.01.911	Depreciação Maquinas e Equipamentos	-1.971,09	0	8,4	-1.979,49	Analítica
1.3.2.01.914	Depreciação Moveis e Utensilios	-17.589,25	0	1.011,53	-18.600,78	Analítica
1.3.2.01.920	Depreciação Veiculos	-908.368,89	0	1.971,49	-910.340,38	Analítica
1.3.2.01.923	Depreciação Computadores e Perifericos	-386.315,91	0	3.086,41	-389.402,32	Analítica
1.3.2.01.926	Depreciação de Aparelhos e Equipamentos	-1.892,76	0	75,41	-1.968,17	Analítica

1.3.2.01.927	Depreciação Instalações	-475,81	0	44,16	-519,97	Análítica
1.3.2.01.934	Depreciação Veículos - leasing	-338.639,89	0	0	-338.639,89	Análítica
1.3.2.01.936	Deprec.Comput.Perifer.Cust.Atrib-CPC27	-883,38	0	0	-883,38	Análítica
1.3.2.01.938	Depreciação Veículos-Custo Atrib-CPC27	-25.254,29	0	0	-25.254,29	Análítica
1.3.2.01.940	Deprec.Aparel.Eqptos-Custo Atrib.CPC27	-296,59	0	0	-296,59	Análítica
2.0.0.00.000	PASSIVO	-261.333.846,49	34.294.810,43	27.069.194,40	-254.108.230,46	Sintética
2.1.0.00.000	PASSIVO CIRCULANTE	-92.314.389,73	20.632.136,20	4.784.978,32	-76.467.231,85	Sintética
2.1.1.00.000	CIRCULANTE	-92.314.389,73	20.632.136,20	4.784.978,32	-76.467.231,85	Sintética
2.1.1.02.000	FORNECEDORES DE MAT. E SERVICOS	-21.887.486,58	16.591.114,17	710.433,36	-6.006.805,77	Sintética
2.1.1.02.100	FORNECEDORES DE MATERIAIS	-21.835.304,62	16.591.114,17	710.433,36	-5.954.623,81	Sintética
2.1.1.02.101	Fornecedores	-19.539.096,29	16.134.476,22	500.499,58	-3.905.119,65	Análítica
2.1.1.02.410	Reclamações Trabalhistas	-2.296.208,33	456.637,95	209.933,78	-2.049.504,16	Análítica
2.1.1.02.400	CREDORES DIVERSOS	-52.181,96	0	0	-52.181,96	Sintética
2.1.1.02.401	Dividendos Propostos	-3.212,70	0	0	-3.212,70	Análítica
2.1.1.02.402	Outras Obrigações a Pagar	-48.969,26	0	0	-48.969,26	Análítica
2.1.1.03.000	EMPRESTIMOS E FINANCIAMENTOS	-4.311.899,66	523.058,32	532.629,02	-4.321.470,36	Sintética
2.1.1.03.100	FINANCIAMENTOS	-3.152.035,03	8.333,93	274.815,14	-3.418.516,24	Sintética
2.1.1.03.103	Banco Bradesco S/A Pesa	-3.406.823,01	0	8.333,93	-3.415.156,94	Análítica
2.1.1.03.122	ACC - Banco do Brasil S/A	-3.152.035,03	0	266.481,21	-3.418.516,24	Análítica
2.1.1.03.189	Pesa - RTT	3.406.823,01	8.333,93	0	3.415.156,94	Análítica
2.1.1.03.200	CONTA GARANTIDA	-34.230,94	34.230,94	34.230,94	-34.230,94	Sintética
2.1.1.03.218	Banco LWU	-34.230,94	34.230,94	34.230,94	-34.230,94	Análítica
2.1.1.03.400	ADIANTAMENTOS DE CLIENTES	-1.125.633,69	480.493,45	223.582,94	-868.723,18	Sintética
2.1.1.03.401	Adiantamentos de Clientes-Curto Prazo	-659.122,27	480.493,45	223.582,94	-402.211,76	Análítica
2.1.1.03.417	Ado Permuta Unialco / Carvalho Sv.Agric.	-466.511,42	0	0	-466.511,42	Análítica
2.1.1.04.000	OBRIGACOES DIVERSAS	-195.926,99	1.170.550,96	1.173.453,82	-198.829,85	Sintética
2.1.1.04.100	OBRIGACOES COM PESSOAL	-195.926,99	1.170.550,96	1.173.453,82	-198.829,85	Sintética
2.1.1.04.101	Salarios e Ordenados	-195.007,71	707.284,01	708.108,01	-195.831,71	Análítica
2.1.1.04.106	Salarios e Ordenados (Pgto pelo APB)	0	462.177,63	462.177,63	0	Análítica
2.1.1.04.107	Férias à Pagar	-919,28	1.089,32	3.168,18	-2.998,14	Análítica
2.1.1.05.000	PROVISOES	-1.960.269,71	257.089,14	25.554,14	-1.728.734,71	Sintética
2.1.1.05.100	PROVISOES TRABALHISTAS	-1.960.269,71	257.089,14	25.554,14	-1.728.734,71	Sintética
2.1.1.05.101	Provisão para 13. Salario	-241.686,29	241.686,29	0	0	Análítica
2.1.1.05.102	Provisão para Férias	-1.718.583,42	15.402,85	25.554,14	-1.728.734,71	Análítica
2.1.1.06.000	OBRIGACOES TRIBUTARIAS E SOCIAIS	-63.403.353,77	2.090.323,61	2.146.732,99	-63.459.763,15	Sintética
2.1.1.06.100	OBRIGACOES TRIBUTARIAS	-50.248.637,75	1.030.774,65	1.028.666,43	-50.246.529,53	Sintética
2.1.1.06.101	Icms a Recolher	-38.826.892,80	0	118.831,39	-38.945.724,19	Análítica
2.1.1.06.104	Pis a Recolher	-4.192,11	0	1.703,62	-5.895,73	Análítica
2.1.1.06.106	IRRF a Recolher	-1.070.026,33	100.402,83	108.781,45	-1.078.404,95	Análítica
2.1.1.06.107	Iss a Recolher	-2.810.406,28	0	18.668,18	-2.829.074,46	Análítica
2.1.1.06.126	Icms a iim 3046/3054	-7.253,42	7.253,42	0	0	Análítica
2.1.1.06.128	IOF - Imposto s/ operações financeiras	-1.124.291,62	189.050,16	6.127,28	-941.368,74	Análítica
2.1.1.06.159	FGTS Parcelamnto CP	-296.398,39	0	0	-296.398,39	Análítica
2.1.1.06.173	INSS Agricola a recolher	-302.999,45	0	0	-302.999,45	Análítica
2.1.1.06.053	Parc ICMS PEP 2006809-1	-85.175,52	7.097,96	7.097,96	-85.175,52	Análítica
2.1.1.06.052	Parc. ICMS PEP 2005232-2	-289.289,64	24.107,47	24.107,47	-289.289,64	Análítica
2.1.1.06.041	Parc. PEP ICMS 20015835-0	-261.465,12	21.788,76	21.788,76	-261.465,12	Análítica
2.1.1.06.042	Parc. PEP ICMS 20015855-4	-218.000,76	18.166,73	18.166,73	-218.000,76	Análítica
2.1.1.06.043	Parc. PEP ICMS 20016433-3	-205.473,24	17.122,77	17.122,77	-205.473,24	Análítica
2.1.1.06.044	Parc. PEP ICMS 20016473-2	-261.630,72	21.802,56	21.802,56	-261.630,72	Análítica
2.1.1.06.045	Parc. PEP ICMS 20016510-0	-484.452,96	40.371,08	40.371,08	-484.452,96	Análítica
2.1.1.06.046	Parc. PEP ICMS 20016528-3	-240.953,28	20.079,44	20.079,44	-240.953,28	Análítica
2.1.1.06.047	Parc. PEP ICMS 20016587-9	-195.055,56	16.254,63	16.254,63	-195.055,56	Análítica
2.1.1.06.330	AIMM 4.087.321-3	-455.610,48	37.967,54	37.967,54	-455.610,48	Análítica
2.1.1.06.331	Par. ISSQN 101	-146.041,20	12.170,10	12.170,10	-146.041,20	Análítica
2.1.1.06.333	Par. ICMS PEP 20315754-2	-41.359,68	3.446,64	3.446,64	-41.359,68	Análítica
2.1.1.06.334	PRT - Programa Regul. Tributária	-2.921.669,19	493.692,56	534.178,83	-2.962.155,46	Análítica
2.1.1.06.200	OBRIGACOES SOCIAIS	-10.857.498,48	677.513,11	727.035,01	-10.907.020,38	Sintética
2.1.1.06.201	Inss a Recolher	-3.280.448,81	5.962,82	55.877,65	-3.330.363,64	Análítica
2.1.1.06.202	Fgts a Recolher	-30.305,99	30.305,99	30.080,39	-30.080,39	Análítica
2.1.1.06.203	Funrural a Recolher	-1.045.224,96	0	158,96	-1.045.383,92	Análítica
2.1.1.06.204	Contrib. Sindical e Assist. a Recolher	-12.246,03	12.159,97	159,97	-246,03	Análítica
2.1.1.06.207	Inss a Recolher Terceiros	-31.013,28	396	401,97	-31.019,25	Análítica
2.1.1.06.211	Retenção Trib. Federais Lei 10833/03	-40.804,31	20.970,83	13.074,50	-32.907,98	Análítica
2.1.1.06.213	Refis III -lei 11.941/08	-2.126.778,03	0	6.632,00	-2.133.410,03	Análítica
2.1.1.06.035	Parc. PEP ICMS(101) 20045980-5	-1.176.479,64	98.039,97	98.039,97	-1.176.479,64	Análítica
2.1.1.06.269	Refis da Copa - lei 12996/14	-3.018.262,33	501.757,29	514.150,38	-3.030.655,42	Análítica
2.1.1.06.329	Parc. Geral RJ	-3.862,88	323,52	342,88	-3.882,24	Análítica
2.1.1.06.002	Parcel. Simpl. INSS	-92.072,22	7.596,72	8.116,34	-92.591,84	Análítica
2.1.1.06.007	REFIS III 2ª opção lei 11941	-2.297.217,54	382.035,85	391.031,55	-2.306.213,24	Análítica
2.1.1.08.000	OBRIGAÇÕES COM TERCEIROS	-555.453,02	0	196.174,99	-751.628,01	Sintética
2.1.1.08.100	OBRIGAÇÕES COM TERCEIROS	-555.453,02	0	196.174,99	-751.628,01	Sintética
2.1.1.08.106	Luiz Roberto Barrancos-Soposa	-300.000,00	0	0	-300.000,00	Análítica
2.1.1.08.108	Seguros Diversos a Pagar	0	0	196.174,99	-196.174,99	Análítica

2.1.1.08.116	Contribuições Assocap a pagar	-12.852,52	0	0	-12.852,52	Analítica
2.1.1.08.117	Contribuições AFCOP a pagar	-109.944,23	0	0	-109.944,23	Analítica
2.1.1.08.118	Contr. Condominio (pas) a pagar	-132.656,27	0	0	-132.656,27	Analítica
2.2.0.00.000	EXIGIVEL A LONGO PRAZO	-140.795.825,35	7.233.368,27	22.281.690,16	-155.844.147,24	Sintética
2.2.1.00.000	EXIGIVEL A LONGO PRAZO	-140.795.825,35	7.233.368,27	22.281.690,16	-155.844.147,24	Sintética
2.2.1.01.000	EMPRESTIMOS	-75.137.934,51	372.542,25	31.554,35	-74.796.946,61	Sintética
2.2.1.01.100	FINANCIAMENTOS BANCARIOS	-974.040,88	50.137,64	0	-923.903,24	Analítica
2.2.1.01.409	Parc. AIMM 4.087.321-3	-645.448,18	37.967,54	0	-607.480,64	Analítica
2.2.1.01.410	Parc. ISSQN LP	-328.592,70	12.170,10	0	-316.422,60	Analítica
2.2.1.01.300	PARCELAMENTOS A PAGAR	-74.163.893,63	322.404,61	31.554,35	-73.873.043,37	Sintética
2.2.1.01.304	REFIS 2ª opção lei 11941	-25.741.595,29	50.307,31	0	-25.691.287,98	Analítica
2.2.1.01.357	Refis da Copa lei 12966/14	-35.153.643,25	59.610,24	0	-35.094.033,01	Analítica
2.2.1.01.408	Parc. Geral RJ	-40.021,02	107,04	0	-39.913,98	Analítica
2.2.1.01.411	PRT - Programa Regul. Tributária	-12.723.031,31	203.106,30	31.554,35	-12.551.479,36	Analítica
2.2.1.01.412	PEP 20315754-2	-151.652,16	3.446,64	0	-148.205,52	Analítica
2.2.1.01.413	Parcel. Simplif. INSS	-353.950,60	5.827,08	0	-348.123,52	Analítica
2.2.1.02.000	OBRIGACOES TRIBUTARIAS E SOCIAIS	-65.275.214,58	5.815.158,66	20.622.000,12	-80.082.056,04	Sintética
2.2.1.02.100	OBRIGACOES SOCIAIS	-1.533.255,15	5.169.387,41	5.089.879,07	-1.453.746,81	Sintética
2.2.1.02.136	Fgts parcelamento	-1.533.255,15	5.169.387,41	5.089.879,07	-1.453.746,81	Analítica
2.2.1.02.200	OBRIGAÇÕES TRIBUTÁRIAS	-32.476.831,68	645.251,22	220.261,69	-32.051.842,15	Sintética
2.2.1.02.223	Parc. lei 11.941/09 refis III	-12.611.163,20	360.419,85	220.261,69	-12.471.005,04	Analítica
2.2.1.02.293	IR Diferido s/ Custo Atribuído PNC	-2.508.501,66	0	0	-2.508.501,66	Analítica
2.2.1.02.294	CS diferido s/ Custo Atribuído PNC	-903.060,60	0	0	-903.060,60	Analítica
2.2.1.02.091	Parc. PEP ICMS 20015835-0	-1.220.170,56	21.788,76	0	-1.198.381,80	Analítica
2.2.1.02.092	Parc. PEP ICMS 20015855-4	-1.017.336,88	18.166,73	0	-999.170,15	Analítica
2.2.1.02.093	Parc. PEP ICMS 20016433-3	-958.875,12	17.122,77	0	-941.752,35	Analítica
2.2.1.02.094	Parc. PEP ICMS 20016473-2	-1.220.943,36	21.802,56	0	-1.199.140,80	Analítica
2.2.1.02.095	Parc. PEP ICMS 20016510-0	-2.260.780,48	40.371,08	0	-2.220.409,40	Analítica
2.2.1.02.096	Parc. PEP ICMS 20016528-3	-1.124.448,64	20.079,44	0	-1.104.369,20	Analítica
2.2.1.02.097	Parc. PEP ICMS 20016587-9	-910.259,28	16.254,63	0	-894.004,65	Analítica
2.2.1.02.083	Parc. PEP ICMS 2006809-1	-390.387,80	7.097,96	0	-383.289,84	Analítica
2.2.1.02.082	Parc. PEP ICMS 2005232-2	-1.266.267,60	24.107,47	0	-1.242.160,13	Analítica
2.2.1.02.080	Parc. PEP ICMS(101) 20045980-5	-5.490.238,32	98.039,97	0	-5.392.198,35	Analítica
2.2.1.02.314	AFCOP - Assoc. Fornec Cana Regiao Oeste	-594.398,18	0	0	-594.398,18	Analítica
2.2.1.02.300	OUTRAS CONTAS A PAGAR	-3.211.251,76	0	15.311.339,33	-18.522.591,09	Sintética
2.2.1.02.301	Passivo a Descoberto Unimodal	-715.802,18	0	0	-715.802,18	Analítica
2.2.1.02.302	Fornecedores	0	0	15.311.339,33	-15.311.339,33	Analítica
2.2.1.02.313	Outras Contas a Pagar	-570.895,45	0	0	-570.895,45	Analítica
2.2.1.02.315	Coopcred - Coop. Cred. Forne. Cana Agro	-1.924.554,13	0	0	-1.924.554,13	Analítica
2.2.1.02.400	PROVISÃO PARA CONTINGÊNCIA	-28.053.875,99	520,03	520,03	-28.053.875,99	Sintética
2.2.1.02.402	Provisão Ações Indenizatorias	-520,03	520,03	520,03	-520,03	Analítica
2.2.1.02.496	IR Diferido CPC 15	-19.669.372,75	0	0	-19.669.372,75	Analítica
2.2.1.02.497	CS Diferido CPC 15	-7.080.974,21	0	0	-7.080.974,21	Analítica
2.2.1.02.409	Provisão Contingências Trabalhistas	-1.303.009,00	0	0	-1.303.009,00	Analítica
2.2.1.03.000	MUTUO ENTRE EMPRESAS	-382.676,26	1.045.667,36	1.628.135,69	-965.144,59	Sintética
2.2.1.03.100	SOCIEDADES RELACIONADAS	-382.676,26	1.045.667,36	1.628.135,69	-965.144,59	Sintética
2.2.1.03.102	Alcoolvale S/A Alcool e Acucar	-382.676,26	1.045.667,36	1.628.135,69	-965.144,59	Analítica
2.3.0.00.000	PATRIMONIO LIQUIDO	-28.223.631,41	6.429.305,96	2.525,92	-21.796.851,37	Sintética
2.3.1.00.000	CAPITAL	-24.458.499,60	0	0	-24.458.499,60	Sintética
2.3.1.01.000	CAPITAL SOCIAL SUBSCRITO E INTEGRALIZADO	-24.458.499,60	0	0	-24.458.499,60	Sintética
2.3.1.01.100	CAPITAL SUBSCRITO	-24.458.499,60	0	0	-24.458.499,60	Sintética
2.3.1.01.103	Pedro Laerte Menchon Felcar	-1.926.959,04	0	0	-1.926.959,04	Analítica
2.3.1.01.108	Dinah De Mattos Pimenta	-10.895,17	0	0	-10.895,17	Analítica
2.3.1.01.112	Haroldo De Sa Quartin Barbosa	-1.999.404,57	0	0	-1.999.404,57	Analítica
2.3.1.01.113	Jorge Schweizer	-529.081,89	0	0	-529.081,89	Analítica
2.3.1.01.118	Luiz Guilherme Zancaner	-7.230.277,07	0	0	-7.230.277,07	Analítica
2.3.1.01.119	Maria Eleonora S.F.Zancaner	-942.846,94	0	0	-942.846,94	Analítica
2.3.1.01.121	Mohamad Darghan	-29.394,62	0	0	-29.394,62	Analítica
2.3.1.01.122	Oswaldo Diacopolus	-688.482,26	0	0	-688.482,26	Analítica
2.3.1.01.130	Walter Henrique Zancaner Filho	-3.694.955,45	0	0	-3.694.955,45	Analítica
2.3.1.01.151	LW Sugar Participações S/A	-7.406.202,59	0	0	-7.406.202,59	Analítica
2.3.1.01.200	CAPITAL A INTEGRALIZAR	-3.002.236,80	0	0	-3.002.236,80	Sintética
2.3.1.01.202	Ações Ordinárias	-3.002.236,80	0	0	-3.002.236,80	Analítica
2.3.1.01.300	ACOES PARA FUTURA SUBSCRICAO	3.002.236,80	0	0	3.002.236,80	Sintética
2.3.1.01.302	Ações Ordinárias	3.002.236,80	0	0	3.002.236,80	Analítica
2.3.2.00.000	RESERVAS	-31.524.622,20	2.525,92	0	-31.522.096,28	Sintética
2.3.2.01.000	RESERVAS	-31.524.622,20	2.525,92	0	-31.522.096,28	Sintética
2.3.2.01.100	RESERVAS	-16.610.585,15	0	0	-16.610.585,15	Sintética
2.3.2.01.101	Reserva Legal	-2.210.161,25	0	0	-2.210.161,25	Analítica
2.3.2.01.102	Reserva Estatutária	-3.620.876,42	0	0	-3.620.876,42	Analítica
2.3.2.01.105	Reserva para Investimentos	-10.779.547,48	0	0	-10.779.547,48	Analítica
2.3.2.01.200	RESERVA DE REAVALIACAO	-397.219,24	2.525,92	0	-394.693,32	Sintética
2.3.2.01.201	Reserva de Reavaliação	-93.843,13	0	0	-93.843,13	Analítica
2.3.2.01.203	Reserva Reaval.S/Imobiliz.Coligadas	-303.376,11	2.525,92	0	-300.850,19	Analítica

2.3.2.01.400	RESERVAS DE CAPITAL	-3.522,89	0	0	-3.522,89	Sintética
2.3.2.01.403	Correção Monetária Cap.Realizado	-3.522,89	0	0	-3.522,89	Análítica
2.3.2.01.250	AJUSTE AVALIAÇÃO PATRIMONIAL	-14.513.294,92	0	0	-14.513.294,92	Sintética
2.3.2.01.252	IR Diferidos-Ajust.Aval.Patrim.CPC27	2.508.501,66	0	0	2.508.501,66	Análítica
2.3.2.01.253	CS Diferidos-Ajuste Aval.Patrim.CPC27	903.060,60	0	0	903.060,60	Análítica
2.3.2.01.251	Ajuste Avaliação Patrimonial CPC27	-10.034.006,64	0	0	-10.034.006,64	Análítica
2.3.2.01.254	aJUSTE DE aVALIAÇÃO pPATRIMONIAL rREFLEXO	-7.890.850,54	0	0	-7.890.850,54	Análítica
2.3.3.00.000	RESULTADOS	27.759.490,39	6.426.780,04	2.525,92	34.183.744,51	Sintética
2.3.3.01.000	CONTA DE RESULTADO	27.759.490,39	6.426.780,04	2.525,92	34.183.744,51	Sintética
2.3.3.01.100	LUCROS OU PREJUIZOS ACUMULADOS	27.759.490,39	6.426.780,04	2.525,92	34.183.744,51	Sintética
2.3.3.01.101	Lucros/Prejuizos Exercic.Anteriores	136.545.049,14	0	0	136.545.049,14	Análítica
2.3.3.01.102	Lucros/Prejuizos Exercic.Corrente	-41.467.143,54	6.426.780,04	2.525,92	-35.042.889,42	Análítica
2.3.3.01.103	Resultados acumulados lei 11.638- RTT	-67.318.415,21	0	0	-67.318.415,21	Análítica
3.0.0.00.000	CUSTOS	0	15.097.458,92	15.097.458,92	0	Sintética
3.1.0.00.000	CUSTOS E DESPESAS	0	3.958.210,58	3.958.210,58	0	Sintética
3.1.1.00.000	CUSTOS E DESPESAS	0	1.540.020,14	1.540.020,14	0	Sintética
3.1.1.01.000	SALARIOS E ENCARGOS	3.042.694,11	639.993,84	260.153,83	3.422.534,12	Sintética
3.1.1.01.010	SALARIOS	1.885.580,31	238.067,19	52,44	2.123.595,06	Sintética
3.1.1.01.011	Salarios	1.884.651,69	238.067,19	52,44	2.122.666,44	Análítica
3.1.1.01.013	DSR Variáveis	928,62	0	0	928,62	Análítica
3.1.1.01.020	HORA EXTRA	5.696,86	0	0	5.696,86	Sintética
3.1.1.01.021	Hora Extra	2.613,78	0	0	2.613,78	Análítica
3.1.1.01.023	Hora Extra 100%	3.083,08	0	0	3.083,08	Análítica
3.1.1.01.030	PROVISAO DE FERIAS	-2.727,59	25.554,14	15.402,85	7.423,70	Sintética
3.1.1.01.031	Provisao de Ferias	-2.727,59	25.554,14	15.402,85	7.423,70	Análítica
3.1.1.01.040	PROVISAO 13. SALARIO	169.784,55	0	241.686,29	-71.901,74	Sintética
3.1.1.01.041	Provisao 13. Salario	169.784,55	0	241.686,29	-71.901,74	Análítica
3.1.1.01.050	FERIAS	217.324,02	31.098,86	0	248.422,88	Sintética
3.1.1.01.051	Ferias	217.324,02	31.098,86	0	248.422,88	Análítica
3.1.1.01.060	13. SALARIO	11.351,79	246.481,67	0	257.833,46	Sintética
3.1.1.01.061	13. Salario	11.351,79	246.481,67	0	257.833,46	Análítica
3.1.1.01.070	AVISO PREVIO	7.844,93	0	0	7.844,93	Sintética
3.1.1.01.071	Aviso Previo	7.844,93	0	0	7.844,93	Análítica
3.1.1.01.090	PLANO PARTICIPACAO RESULTADOS	56.867,54	0	0	56.867,54	Sintética
3.1.1.01.091	Plano Participacao Resultados	56.867,54	0	0	56.867,54	Análítica
3.1.1.01.110	PRO-LABORE	73.142,41	2.000,00	0	75.142,41	Sintética
3.1.1.01.111	Pro-Labore	73.142,41	2.000,00	0	75.142,41	Análítica
3.1.1.01.130	AUXILIO ENFERMIDADE	9.533,81	917,9	0	10.451,71	Sintética
3.1.1.01.131	Auxilio Enfermidade	9.533,81	917,9	0	10.451,71	Análítica
3.1.1.01.150	INDENIZACOES TRABALHISTAS	4.018,93	0	0	4.018,93	Sintética
3.1.1.01.151	Indenizações Trabalhistas	4.018,93	0	0	4.018,93	Análítica
3.1.1.01.160	FGTS	184.328,67	30.080,39	0	214.409,06	Sintética
3.1.1.01.161	Fgts	184.328,67	30.080,39	0	214.409,06	Análítica
3.1.1.01.210	PLANO SAUDE DIRETORIA E GERENTES	243.005,86	28.794,31	0	271.800,17	Sintética
3.1.1.01.211	Plano Saude Diretoria e Gerentes	243.005,86	28.794,31	0	271.800,17	Análítica
3.1.1.01.220	PLANO SAUDE FUNCIONARIOS	75.523,00	22.877,20	2.796,91	95.603,29	Sintética
3.1.1.01.221	Plano Saude Funcionarios	100.344,13	22.877,20	0	123.221,33	Análítica
3.1.1.01.222	(-)Desc. Plano de Saude Funcionários	-24.821,13	0	2.796,91	-27.618,04	Análítica
3.1.1.01.500	ENCARGOS	101.419,02	14.122,18	215,34	115.325,86	Sintética
3.1.1.01.510	INSS	101.419,02	14.122,18	215,34	115.325,86	Sintética
3.1.1.01.511	Inss	101.419,02	14.122,18	215,34	115.325,86	Análítica
3.1.1.02.000	SERVICOS DE TERCEIROS	3.342.428,08	233.314,21	0	3.575.742,29	Sintética
3.1.1.02.100	SERVICOS DE TERCEIROS	3.342.428,08	233.314,21	0	3.575.742,29	Sintética
3.1.1.02.101	Auditoria	61.616,41	0	0	61.616,41	Análítica
3.1.1.02.102	Consultoria Fiscal/Tributaria	202.700,31	0	0	202.700,31	Análítica
3.1.1.02.103	Outros Servicos-PJ	1.457.010,26	161.545,84	0	1.618.556,10	Análítica
3.1.1.02.104	Servicos Advogaticios	1.345.225,72	51.710,00	0	1.396.935,72	Análítica
3.1.1.02.105	Servicos de Manutencao e Reparos-PJ	7.199,26	0	0	7.199,26	Análítica
3.1.1.02.106	Servicos de Maquinas e Tratores	942,7	0	0	942,7	Análítica
3.1.1.02.113	Honorários Profissionais	32.147,18	0	0	32.147,18	Análítica
3.1.1.02.117	Assessoria e Consultoria	235.586,24	20.058,37	0	255.644,61	Análítica
3.1.1.03.000	GASTOS GERAIS	3.217.868,05	398.799,74	162.821,37	3.453.846,42	Sintética
3.1.1.03.100	GASTOS GERAIS	3.217.868,05	398.799,74	162.821,37	3.453.846,42	Sintética
3.1.1.03.102	Alugueis de Maquinas e Equipamentos	-367.492,13	6.964,15	0	-360.527,98	Análítica
3.1.1.03.103	Alugueis	87.700,83	18.437,36	0	106.138,19	Análítica
3.1.1.03.105	Anuncios e Publicacoes	33.967,97	0	0	33.967,97	Análítica
3.1.1.03.108	Ass. de Classes / Contrib. e Anuidades	299	328,58	0	627,58	Análítica
3.1.1.03.109	Bens de Natureza Permanente	470	0	0	470	Análítica
3.1.1.03.110	Brindes	849,8	0	0	849,8	Análítica
3.1.1.03.111	Combustiveis e Lubrificantes-Gerais	10.049,69	1.158,47	0	11.208,16	Análítica
3.1.1.03.112	Comunicacoes	9.853,80	3.051,60	0	12.905,40	Análítica
3.1.1.03.113	Consumo de Agua	1.117,44	135,78	0	1.253,22	Análítica
3.1.1.03.115	Correios e Malotes	4.766,86	0	0	4.766,86	Análítica
3.1.1.03.116	Cursos e Treinamentos	3.030,35	1.551,07	0	4.581,42	Análítica

3.1.1.03.117	Despesas Diversas	1.017,90	0	0	1.017,90	Analítica
3.1.1.03.119	Despesas Legais	14.471,67	616,3	0	15.087,97	Analítica
3.1.1.03.121	Donativos e Contribuicoes	599,23	0	0	599,23	Analítica
3.1.1.03.123	Energia Eletrica	41.320,24	6.323,71	0	47.643,95	Analítica
3.1.1.03.127	Fretes e Carretos	-627,27	0	0	-627,27	Analítica
3.1.1.03.129	Lanches e Refeições	4.547,16	510,67	0	5.057,83	Analítica
3.1.1.03.131	Impostos, Taxas e Licencas	77.912,68	33.622,90	0	111.535,58	Analítica
3.1.1.03.132	Indenizações	2.497.358,73	213.696,69	160.000,00	2.551.055,42	Analítica
3.1.1.03.133	Jornais, Livros e Revistas e serv eletro	1.111,50	3.925,70	0	5.037,20	Analítica
3.1.1.03.134	Refeitório	86.314,43	12.168,26	0	98.482,69	Analítica
3.1.1.03.136	Licenciamentos e Taxas de Veiculos	5.327,10	0	0	5.327,10	Analítica
3.1.1.03.137	Mat de Expediente, Uso e Consumo-Gerais	6,08	0	0	6,08	Analítica
3.1.1.03.138	Materiais de Seguranca	397,19	0	0	397,19	Analítica
3.1.1.03.140	Multas de Transito	1.832,39	0	0	1.832,39	Analítica
3.1.1.03.142	Despesas c/ Cartório/Xerox/Autenticações	46.314,45	282,21	0	46.596,66	Analítica
3.1.1.03.143	Seguranca e Vigilancia	39.732,20	7.620,60	0	47.352,80	Analítica
3.1.1.03.145	Comunicações / Telefones / Fax	110.268,40	8.404,79	1.196,17	117.477,02	Analítica
3.1.1.03.146	Transporte de Pessoal	54.358,00	7.300,00	0	61.658,00	Analítica
3.1.1.03.147	Utensílios e Ferramentas	1.060,00	0	0	1.060,00	Analítica
3.1.1.03.148	Viagens e Estadias	109.522,32	10.775,86	0	120.298,18	Analítica
3.1.1.03.149	Alugueis de casa	14.000,00	0	0	14.000,00	Analítica
3.1.1.03.150	Inss S/Reclamacoes Trabalhistas	139.842,29	12.775,13	0	152.617,42	Analítica
3.1.1.03.151	Arrendamento	13.454,64	0	0	13.454,64	Analítica
3.1.1.03.166	Cesta Básica	0	18.966,72	0	18.966,72	Analítica
3.1.1.03.167	Despesas com veículos frota	1.309,20	0	0	1.309,20	Analítica
3.1.1.03.168	(-) Desconto Alimentação	-7.597,41	0	811,46	-8.408,87	Analítica
3.1.1.03.169	(-) Desconto Vale Transporte	-7.645,28	0	813,74	-8.459,02	Analítica
3.1.1.03.170	(-) Desconto Telefone	-2.257,75	0	0	-2.257,75	Analítica
3.1.1.03.171	Seguro de Vida	4.343,86	330,6	0	4.674,46	Analítica
3.1.1.03.172	Seguro Patrimonial	201.283,55	26.413,32	0	227.696,87	Analítica
3.1.1.03.173	Seguro de Maquinas e Equipamentos	-16.323,06	3.439,27	0	-12.883,79	Analítica
3.1.1.04.000	MATERIAIS DE ALMOXARIFADO	142.498,43	5.310,60	0	147.809,03	Sintética
3.1.1.04.100	MATERIAIS DE ALMOXARIFADO	142.498,43	5.310,60	0	147.809,03	Sintética
3.1.1.04.102	Combustiveis-Almoxarifado	28.133,04	3.733,49	0	31.866,53	Analítica
3.1.1.04.103	Copa, Cozinha e Limpeza-Almoxarifado	3.133,89	170	0	3.303,89	Analítica
3.1.1.04.107	Lubrificantes Veiculos-Almoxarifado	998,79	0	0	998,79	Analítica
3.1.1.04.108	Materiais Eletricos-Almoxarifado	419,5	0	0	419,5	Analítica
3.1.1.04.109	Materiais Manutenção Mecânica-Almoxarif	978,92	72	0	1.050,92	Analítica
3.1.1.04.110	Peças e Acessorios de Veiculos-Almoxarif	7.490,84	54	0	7.544,84	Analítica
3.1.1.04.111	Pneus e Camaras-Almoxarifado	873	0	0	873	Analítica
3.1.1.04.115	Materiais Hidraulicos-Almoxarifado	287,3	0	0	287,3	Analítica
3.1.1.04.120	Materiais de construção civil	16.624,71	80	0	16.704,71	Analítica
3.1.1.04.121	Materiais e Utensílios de Pinturas	893,5	0	0	893,5	Analítica
3.1.1.04.123	Materiais de Ambulatório	60.000,00	0	0	60.000,00	Analítica
3.1.1.04.126	Materiais de Higiene e Limpeza	5.218,32	0	0	5.218,32	Analítica
3.1.1.04.127	Materiais de Escritorio	6.634,85	1.201,11	0	7.835,96	Analítica
3.1.1.04.128	Suprimentos de Informática	10.811,77	0	0	10.811,77	Analítica
3.1.1.05.000	CUSTOS COM FROTA	66.139,73	0	0	66.139,73	Sintética
3.1.1.05.100	CUSTOS COM FROTA	66.139,73	0	0	66.139,73	Sintética
3.1.1.05.102	Ipva/Licenciamento	-1.771,23	0	0	-1.771,23	Analítica
3.1.1.05.103	Seguros de Veiculos	67.910,96	0	0	67.910,96	Analítica
3.1.1.08.000	APROPRIACOES	51.215,28	6.493,03	0	57.708,31	Sintética
3.1.1.08.100	APROPRIACOES	51.215,28	6.493,03	0	57.708,31	Sintética
3.1.1.08.101	Depreciação Apropriações	51.215,28	6.493,03	0	57.708,31	Analítica
3.1.1.09.000	CONTAS DE RATEIOS (-)	-9.862.843,68	256.108,72	1.117.044,94	-10.723.779,90	Sintética
3.1.1.09.100	CONTAS DE RATEIOS (-)	-9.862.843,68	256.108,72	1.117.044,94	-10.723.779,90	Sintética
3.1.1.09.101	Rateios P/Plantio (-)	-36,22	0	0	-36,22	Analítica
3.1.1.09.102	Rateios P/Tratos Culturais (-)	-901.322,29	0	0	-901.322,29	Analítica
3.1.1.09.104	Rateios Administração (-)	-8.619.577,62	232.714,06	1.045.685,23	-9.432.548,79	Analítica
3.1.1.09.107	Rateios Manut. Entressafra - Indl (-)	-31.703,11	0	0	-31.703,11	Analítica
3.1.1.09.116	Despesas de Comercialização (-)	-310.204,44	23.394,66	71.359,71	-358.169,49	Analítica
3.1.2.00.000	DESPESAS TRIBUTARIAS	0	31.344,29	31.344,29	0	Sintética
3.1.2.01.000	DESPESAS TRIBUTARIAS	0	31.344,29	31.344,29	0	Sintética
3.1.2.01.100	DESPESAS TRIBUTARIAS	0	31.344,29	31.344,29	0	Sintética
3.1.2.01.101	Taxas Federais	100	0	0	100	Analítica
3.1.2.01.102	Taxas Estaduais	501,4	0	0	501,4	Analítica
3.1.2.01.103	Taxas Municipais	1.668,57	0	0	1.668,57	Analítica
3.1.2.01.104	Contribuição Sindical	12.000,00	0	0	12.000,00	Analítica
3.1.2.01.106	Imposto Territorial Rural	12.544,61	0	0	12.544,61	Analítica
3.1.2.01.107	Pis s/ Outras Receitas	27.634,74	1.546,93	0	29.181,67	Analítica
3.1.2.01.108	Cofins s/ Outras Receitas	80.611,88	8.342,59	0	88.954,47	Analítica
3.1.2.01.116	Despesa Bancaria	0,02	0	0	0,02	Analítica
3.1.2.01.117	I.O.F Imposto s Oper. Financeira	186.243,59	21.454,77	0	207.698,36	Analítica
3.1.2.01.121	Despesa Tributaria	4.522,89	0	250,13	4.272,76	Analítica

3.1.2.01.199	Transferencia para Resultado	-325.827,70	0	31.094,16	-356.921,86	Analítica
3.1.3.00.000	FINANCEIRAS LIQUIDAS	0	884.934,05	884.934,05	0	Sintética
3.1.3.01.000	DESPEAS FINANCEIRAS	0	884.934,05	884.934,05	0	Sintética
3.1.3.01.100	DESPEAS FINANCEIRAS	0	763.931,35	763.931,35	0	Sintética
3.1.3.01.101	Juros Pagos ou Incorridos	96.898,81	0,08	0	96.898,89	Analítica
3.1.3.01.102	Despesas Bancárias	68.931,81	725,7	0	69.657,51	Analítica
3.1.3.01.104	Juros de Financiamentos	227.810,29	8.333,93	0	236.144,22	Analítica
3.1.3.01.105	Descontos Concedidos	46.713,90	0,02	0	46.713,92	Analítica
3.1.3.01.106	Juros s/Tributos - Imposto e Contrib.	8.981.918,15	686.333,97	12.601,42	9.655.650,70	Analítica
3.1.3.01.117	Ajustes AVP lei 11.638	-18.810,08	64.893,34	0	46.083,26	Analítica
3.1.3.01.199	Transferencia para Resultado	-10.028.307,63	0	751.329,93	-10.779.637,56	Analítica
3.1.3.01.127	Juros pagos mutuo	624.844,75	3.644,31	0	628.489,06	Analítica
3.1.3.01.200	RECEITAS FINANCEIRAS	0	121.002,70	121.002,70	0	Sintética
3.1.3.01.202	Desconto Obtidos	-3.885,24	0	803,7	-4.688,94	Analítica
3.1.3.01.203	Juros Recebidos	-1.783.865,49	0	120.199,00	-1.904.064,49	Analítica
3.1.3.01.204	Rendimento Aplicações	-47.894,68	0	0	-47.894,68	Analítica
3.1.3.01.299	Transferencia para Resultado	1.835.645,41	121.002,70	0	1.956.648,11	Analítica
3.1.4.00.000	VARIACOES CREDITOS E OBRIGACOES	0	42.898,27	42.898,27	0	Sintética
3.1.4.01.000	VARIACOES CREDITOS E OBRIGACOES	0	42.898,27	42.898,27	0	Sintética
3.1.4.01.100	VARIACOES CAMBIAIS ATIVA/PASSIVA	0	42.898,27	42.898,27	0	Sintética
3.1.4.01.101	Varição cambial ativa	-189.087,60	0	0	-189.087,60	Analítica
3.1.4.01.102	Varição cambial passiva	286.703,93	42.898,27	0	329.602,20	Analítica
3.1.4.01.199	Transferencia para Resultado	-97.616,33	0	42.898,27	-140.514,60	Analítica
3.1.5.00.000	RECEITAS (DESPEAS) NAO OPERACIONAIS	0	45.585,23	45.585,23	0	Sintética
3.1.5.01.000	RECEITAS (DESPEAS) NAO OPERACIONAIS	0	45.585,23	45.585,23	0	Sintética
3.1.5.01.100	RECEITAS (DESPEAS) NAO OPERACIONAIS	0	45.585,23	45.585,23	0	Sintética
3.1.5.01.102	Sinistros Recebidos	-49.053,61	0	45.585,23	-94.638,84	Analítica
3.1.5.01.199	Transferencia para Resultado	49.053,61	45.585,23	0	94.638,84	Analítica
3.1.6.00.000	CONTAS DE RATEIO	0	1.117.044,94	1.117.044,94	0	Sintética
3.1.6.01.000	CONTAS DE RATEIO	0	1.117.044,94	1.117.044,94	0	Sintética
3.1.6.01.100	CONTAS DE RATEIO	0	1.117.044,94	1.117.044,94	0	Sintética
3.1.6.01.113	Despesas Administr.-Contas de Rateio	4.201.686,69	1.045.685,23	843.909,02	4.403.462,90	Analítica
3.1.6.01.114	Despesas de Comercialização-Ctas Rateio	310.204,44	71.359,71	23.394,66	358.169,49	Analítica
3.1.6.01.199	Transferencia para o resultado	-4.511.891,13	0	249.741,26	-4.761.632,39	Analítica
3.1.7.00.000	DESPEAS OPERACIONAIS	0	79.944,20	79.944,20	0	Sintética
3.1.7.01.000	DESPEAS OPERACIONAIS	0	79.944,20	79.944,20	0	Sintética
3.1.7.01.100	DESPEAS OPERACIONAIS	0	79.944,20	79.944,20	0	Sintética
3.1.7.01.102	Multas de Transito	390,95	0	0	390,95	Analítica
3.1.7.01.103	Multas p/Infracoes Fiscais - Indedutível	68.469,76	0	0	68.469,76	Analítica
3.1.7.01.104	Despesas Diversas	261.965,75	0	0	261.965,75	Analítica
3.1.7.01.108	Multas s/Tributos - Imposto e Contrib.	690.227,47	4.712,68	0	694.940,15	Analítica
3.1.7.01.119	Custas Processuais	-28.626,43	75.231,52	0	46.605,09	Analítica
3.1.7.01.199	Transferencia para Resultado	3.744.722,66	0	57.780,75	3.686.941,91	Analítica
3.1.7.01.124	Multas Processuais - Acordo Trab.	7.000,00	0	0	7.000,00	Analítica
3.1.7.01.127	Outras Despesas Operacionais	-4.744.150,16	0	22.163,45	-4.766.313,61	Analítica
3.1.8.00.000	RECEITAS OPERACIONAIS	0	216.439,46	216.439,46	0	Sintética
3.1.8.01.000	RECEITAS OPERACIONAIS	0	216.439,46	216.439,46	0	Sintética
3.1.8.01.100	RECEITAS OPERACIONAIS	0	216.439,46	216.439,46	0	Sintética
3.1.8.01.103	Alugueis e Arrendamentos	-46.000,00	0	500	-46.500,00	Analítica
3.1.8.01.105	Receitas Diversas	-1.731.752,40	14.223,18	215.939,46	-1.933.468,68	Analítica
3.1.8.01.199	Transferencia para Resultado	2.160.905,05	202.216,28	0	2.363.121,33	Analítica
3.1.8.01.119	PEP Reversão Encargos Inconstitucionais	-383.152,65	0	0	-383.152,65	Analítica
3.2.0.00.000	RESULTADOS NAO OPERACIONAIS	0	11.139.248,34	11.139.248,34	0	Sintética
3.2.1.00.000	GANHOS E PERDAS DE CAPITAL	0	11.139.248,34	11.139.248,34	0	Sintética
3.2.1.01.000	VALORES ATIVO IMOBILIZADO	0	11.139.248,34	11.139.248,34	0	Sintética
3.2.1.01.100	VALORES ATIVO IMOBILIZADO	0	11.139.248,34	11.139.248,34	0	Sintética
3.2.1.01.101	(-) Baixas De Bens	6.732.475,34	0	0	6.732.475,34	Analítica
3.2.1.01.103	Valor Bruto Das Vendas	-2.401.701,77	0	0	-2.401.701,77	Analítica
3.2.1.01.199	Transferencia para Resultado	6.808.474,77	0	5.661.436,47	1.147.038,30	Analítica
3.2.1.01.109	Ganhos c/ Equivalencia Patrimonial	-21.982.025,08	0	5.477.811,87	-27.459.836,95	Analítica
3.2.1.01.110	(-) Perdas c/ Equivalência Patrimonial	10.842.776,74	11.139.248,34	0	21.982.025,08	Analítica
4.0.0.00.000	COMERCIALIZACAO DE PROD.E MERCAD.	0	1.303,41	1.303,41	0	Sintética
4.1.0.00.000	COMERCIALIZACAO DE ACUCAR	-15.373,37	0	0	-15.373,37	Sintética
4.1.1.00.000	MERCADO INTERNO/EXTERNO	-15.373,37	0	0	-15.373,37	Sintética
4.1.1.01.000	VENDAS DE PRODUTOS MERC.INT./EXT.	-15.373,37	0	0	-15.373,37	Sintética
4.1.1.01.100	VENDAS DE PRODUTOS MERC.INT./EXT.	-64.172,49	0	0	-64.172,49	Sintética
4.1.1.01.102	Acucar Mercado Externo	-64.172,49	0	0	-64.172,49	Analítica
4.1.1.01.200	IMPOSTOS INCIDENTES S/VENDAS	20,69	0	0	20,69	Sintética
4.1.1.01.201	Cofins	9,68	0	0	9,68	Analítica
4.1.1.01.202	Pis	2,1	0	0	2,1	Analítica
4.1.1.01.204	Icms	8,91	0	0	8,91	Analítica
4.1.1.01.300	DESPEAS C/VENDAS	5.865,10	0	0	5.865,10	Sintética
4.1.1.01.301	Comissoes / Corretagens e Servicos	850	0	0	850	Analítica
4.1.1.01.302	Fretes e Carretos - Acucar	268,53	0	0	268,53	Analítica

4.1.1.01.303	Custo Elevacao Acucar	3.212,19	0	0	3.212,19	Análítica
4.1.1.01.307	Quebra de Açucar	127,32	0	0	127,32	Análítica
4.1.1.01.308	Serviços Profissionais - Juridica	1.407,06	0	0	1.407,06	Análítica
4.1.1.01.400	CUSTOS DOS PRODUTOS VENDIDOS	42.913,33	0	0	42.913,33	Sintética
4.1.1.01.401	Acucar VHP	42.913,33	0	0	42.913,33	Análítica
4.2.0.00.000	COMERCIALIZACAO DE ALCOOL	67.995,33	0	0	67.995,33	Sintética
4.2.1.00.000	MERCADO INTERNO/EXTERNO	67.995,33	0	0	67.995,33	Sintética
4.2.1.01.000	RECEITA BRUTA DE VENDA	67.995,33	0	0	67.995,33	Sintética
4.2.1.01.200	IMPOSTOS INCIDENTES S/VENDAS	3.021,80	0	0	3.021,80	Sintética
4.2.1.01.201	Cofins	2.472,72	0	0	2.472,72	Análítica
4.2.1.01.202	Pis	537,59	0	0	537,59	Análítica
4.2.1.01.203	Icms	11,49	0	0	11,49	Análítica
4.2.1.01.400	CUSTO DOS PRODUTOS VENDIDOS	64.973,53	0	0	64.973,53	Sintética
4.2.1.01.401	Alcool Hidratado	23.778,73	0	0	23.778,73	Análítica
4.2.1.01.402	Alcool Anidro	41.194,80	0	0	41.194,80	Análítica
4.3.0.00.000	COMERCIALIZACAO DE SUB-PRODUTOS	84.000,00	0	0	84.000,00	Sintética
4.3.1.00.000	VENDAS DE SUB-PRODUTOS	84.000,00	0	0	84.000,00	Sintética
4.3.1.01.000	RECEITA BRUTA DE VENDA	84.000,00	0	0	84.000,00	Sintética
4.3.1.01.400	CUSTO DAS VENDAS SUB PRODUTOS	84.000,00	0	0	84.000,00	Sintética
4.3.1.01.401	Bagaco de Cana	84.000,00	0	0	84.000,00	Análítica
4.4.0.00.000	COMERCIALIZACAO DE PROD.AGRICOLAS	-2.841.513,79	0	0	-2.841.513,79	Sintética
4.4.1.00.000	VENDAS DE PRODUTOS AGRICOLAS	-2.841.513,79	0	0	-2.841.513,79	Sintética
4.4.1.01.000	RECEITA BRUTA DE VENDA	-2.841.513,79	0	0	-2.841.513,79	Sintética
4.4.1.01.100	RECEITA BRUTA DE VENDA	-2.920.649,32	0	0	-2.920.649,32	Sintética
4.4.1.01.101	Cana de Acucar	-2.920.649,32	0	0	-2.920.649,32	Análítica
4.4.1.01.200	IMPOSTOS INCIDENTES S/VENDAS	79.135,53	0	0	79.135,53	Sintética
4.4.1.01.206	Inss s/ Faturamento	78.069,17	0	0	78.069,17	Análítica
4.4.1.01.209	Contr. AFCOP	1.066,36	0	0	1.066,36	Análítica
4.5.0.00.000	RECEITA DE ALMOXARIFADO	3.256,36	1.303,41	0	4.559,77	Sintética
4.5.1.00.000	VENDA DE ESTOQUES DE ALMOXARIFADO	3.256,36	1.303,41	0	4.559,77	Sintética
4.5.1.01.000	RECEITA BRUTA DE VENDA	3.256,36	1.303,41	0	4.559,77	Sintética
4.5.1.01.200	IMPOSTOS INCIDENTES S/VENDAS	3.256,36	1.303,41	0	4.559,77	Sintética
4.5.1.01.203	Icms	3.256,36	1.303,41	0	4.559,77	Análítica
4.9.0.00.000	TRANSFERENCIA P/ APURAÇÃO DO RESULTADO	2.701.635,47	0	1.303,41	2.700.332,06	Sintética
4.9.1.00.000	TRANSFERENCIA P/ APURAÇÃO DO RESULTADO	2.701.635,47	0	1.303,41	2.700.332,06	Sintética
4.9.1.01.000	TRANSFERENCIA P/ APURAÇÃO DO RESULTADO	2.701.635,47	0	1.303,41	2.700.332,06	Sintética
4.9.1.01.100	TRANSFERENCIA P/ APURAÇÃO DO RESULTADO	2.701.635,47	0	1.303,41	2.700.332,06	Sintética
4.9.1.01.199	Transferencia p/ Apuração do Resultado	2.701.635,47	0	1.303,41	2.700.332,06	Análítica
5.0.0.00.000	COMPENSAÇOES ATIVAS	-4.288.121,49	2.672,39	5,32	-4.285.454,42	Sintética
5.1.0.00.000	CONTAS DE COMPENSAÇAO	-4.288.121,49	2.672,39	5,32	-4.285.454,42	Sintética
5.1.1.00.000	CONTRATOS E EMPENHOS	-4.288.121,49	2.672,39	5,32	-4.285.454,42	Sintética
5.1.1.01.000	COMPRAS	-4.288.121,49	2.672,39	5,32	-4.285.454,42	Sintética
5.1.1.01.200	EMPRESTIMOS	603.696,28	0	0	603.696,28	Sintética
5.1.1.01.201	Empréstimos de Equipamentos	621.384,96	0	0	621.384,96	Análítica
5.1.1.01.202	Empréstimos de Vasilhames	-2.383,00	0	0	-2.383,00	Análítica
5.1.1.01.204	Retorno Merc Utiliz na Industria	-15.305,68	0	0	-15.305,68	Análítica
5.1.1.01.400	REMESSAS DE MERCADORIAS	-13.221.285,81	2.672,39	5,32	-13.218.618,74	Sintética
5.1.1.01.401	Remessa P/Concerto Diversos	-3.202.586,42	0	0	-3.202.586,42	Análítica
5.1.1.01.402	Remessa De Bem Contr Comodato	6.388.973,61	0	0	6.388.973,61	Análítica
5.1.1.01.403	Remessa De Amostra Gratis	1.461,93	0	0	1.461,93	Análítica
5.1.1.01.404	Remessa De Bonificação/Doação	-18.091,44	0	0	-18.091,44	Análítica
5.1.1.01.405	Simple Remessa	-16.391.043,49	2.672,39	5,32	-16.388.376,42	Análítica
5.1.1.01.500	EQUIPAMENTOS EM DEMONSTRACAO	-142.465,28	0	0	-142.465,28	Sintética
5.1.1.01.501	Equipamentos Em Demonstração	-142.465,28	0	0	-142.465,28	Análítica
5.1.1.01.700	LOCACAO DE EQUIPAMENTOS	8.471.933,32	0	0	8.471.933,32	Sintética
5.1.1.01.701	Remessa P/Locação	8.471.933,32	0	0	8.471.933,32	Análítica
6.0.0.00.000	COMPENSAÇOES PASSIVAS	4.288.121,49	5,32	2.672,39	4.285.454,42	Sintética
6.1.0.00.000	CONTAS DE COMPENSAÇAO	4.288.121,49	5,32	2.672,39	4.285.454,42	Sintética
6.1.1.00.000	CONTRATOS E EMPENHOS	4.288.121,49	5,32	2.672,39	4.285.454,42	Sintética
6.1.1.01.000	COMPRAS	4.288.121,49	5,32	2.672,39	4.285.454,42	Sintética
6.1.1.01.200	EMPRESTIMOS	-585.256,28	0	0	-585.256,28	Sintética
6.1.1.01.201	Empréstimos de Equipamentos	-604.798,96	0	0	-604.798,96	Análítica
6.1.1.01.202	Empréstimos de Vasilhames	4.237,00	0	0	4.237,00	Análítica
6.1.1.01.204	Retorno Merc Utiliz Na Industria	15.305,68	0	0	15.305,68	Análítica
6.1.1.01.400	REMESSAS DE MERCADORIAS	13.193.973,31	5,32	2.672,39	13.191.306,24	Sintética
6.1.1.01.401	Remessas P/Consertos Diversos	3.202.586,40	0	0	3.202.586,40	Análítica
6.1.1.01.402	Remessa De Bem Contr Comodato	-6.390.813,61	0	0	-6.390.813,61	Análítica
6.1.1.01.403	Remessa De Amostra Gratis	-1.461,93	0	0	-1.461,93	Análítica
6.1.1.01.404	Remessa De Bonificação/Doação	18.091,44	0	0	18.091,44	Análítica
6.1.1.01.405	Simple Remessa	16.365.571,01	5,32	2.672,39	16.362.903,94	Análítica
6.1.1.01.500	EQUIPAMENTOS EM DEMONSTRACAO	142.465,28	0	0	142.465,28	Sintética
6.1.1.01.501	Equipamentos Em Demonstração	142.465,28	0	0	142.465,28	Análítica
6.1.1.01.700	LOCACAO DE EQUIPAMENTOS	-8.463.060,82	0	0	-8.463.060,82	Sintética
6.1.1.01.701	Remessa P/Locação	-8.463.060,82	0	0	-8.463.060,82	Análítica

8.0.0.00.000	RESULTADO BRUTO DO PERIODO	0	6.795.584,25	6.795.584,25	0	Sintética
8.1.0.00.000	PROVISÃO PARA IRPJ E CSLL	-39.110.377,04	0	0	-39.110.377,04	Sintética
8.1.1.00.000	PROVISÃO PARA IRPJ/CSLL	-39.110.377,04	0	0	-39.110.377,04	Sintética
8.1.1.01.000	PROVISÃO PARA IRPJ/CSLL	-39.110.377,04	0	0	-39.110.377,04	Sintética
8.1.1.01.100	PROVISÃO PARA IRPJ/CSLL	-39.110.377,04	0	0	-39.110.377,04	Sintética
8.1.1.01.104	Provisão IRPJ Diferidos	-28.757.630,18	0	0	-28.757.630,18	Analítica
8.1.1.01.105	Provisão CSLL Diferidos	-10.352.746,86	0	0	-10.352.746,86	Analítica
8.2.0.00.000	APURAÇÃO DO RESULTADO	39.110.377,04	6.795.584,25	6.795.584,25	39.110.377,04	Sintética
8.2.1.00.000	APURAÇÃO DO RESULTADO	39.110.377,04	6.795.584,25	6.795.584,25	39.110.377,04	Sintética
8.2.1.01.000	APURAÇÃO DO RESULTADO	39.110.377,04	6.795.584,25	6.795.584,25	39.110.377,04	Sintética
8.2.1.01.100	APURAÇÃO DO RESULTADO	39.110.377,04	6.795.584,25	6.795.584,25	39.110.377,04	Sintética
8.2.1.01.101	Apuração do Resultado Bruto	-2.336.794,18	6.795.584,25	368.804,21	4.089.985,86	Analítica
8.2.1.01.102	Apuração do Resultado Líquido exercício	41.447.171,22	0	6.426.780,04	35.020.391,18	Analítica
9.0.0.00.000	TRANSITORIAS	0	9.397.066,69	9.397.066,69	0	Sintética
9.1.0.00.000	TRANSITORIAS	0	9.397.066,69	9.397.066,69	0	Sintética
9.1.1.00.000	TRANSITORIAS	0	9.397.066,69	9.397.066,69	0	Sintética
9.1.1.01.000	TRANSITORIAS	0	9.397.066,69	9.397.066,69	0	Sintética
9.1.1.01.100	TRANSITORIAS	0	9.397.066,69	9.397.066,69	0	Sintética
9.1.1.01.101	Transitoria de Fornecedores	0	332.156,90	332.156,90	0	Analítica
9.1.1.01.102	Transitoria de Substituição	0	5.093.697,35	5.093.697,35	0	Analítica
9.1.1.01.103	Transitoria de Impostos	0	874.629,29	874.629,29	0	Analítica
9.1.1.01.105	Transitoria do Contas a Pagar	0	54,07	54,07	0	Analítica
9.1.1.01.106	Transitoria de Inss-Folha Pgto	0	37.722,61	37.722,61	0	Analítica
9.1.1.01.107	Transitoria de Irrf-Folha Pgto	0	89.791,12	89.791,12	0	Analítica
9.1.1.01.108	Transitoria de Fgts-Folha Pagto	0	30.080,39	30.080,39	0	Analítica
9.1.1.01.112	Transitoria de ICMS	0	1.303,41	1.303,41	0	Analítica
9.1.1.01.117	Transitoria de Transferencia	0	100	100	0	Analítica
9.1.1.01.122	Transitoria de Imobilizado	0	6.900,00	6.900,00	0	Analítica
9.1.1.01.123	Transitoria de Mutuo	0	2.672.835,37	2.672.835,37	0	Analítica
9.1.1.01.125	Transitoria de Sindicato Fopaaaz	0	159,97	159,97	0	Analítica
9.1.1.01.130	Transitoria de Acerto ACR	0	256.910,51	256.910,51	0	Analítica
9.1.1.01.135	Transitória de Banco	0	725,7	725,7	0	Analítica
Total de Débitos			75.863.124,63			
Total de Créditos				75.863.124,63		
ATIVO		261.333.846,49			254.108.230,46	
PASSIVO		261.333.846,49			254.108.230,46	
DESPESAS		5.737,78			5.737,78	
RECEITAS		5.737,78			5.737,78	
COMP-ATI		4.288.121,49			4.285.454,42	
COMP-PAS		4.288.121,49			4.285.454,42	
RESULTAD		0			0	
TRANS-PA		0			0	
Lucros e Perdas		0			0	
ATIVO/PASSIVO/COMP-ATI/COMP-PAS/TRANS-PA		0			0	

UNIALCO S/A ALCOOL E AÇUCAR
MOVIMENTAÇÃO DOS TRIBUTOS EM R\$
Período 01/09/2017 a 30/09/2017

Título Contábil	Saldo Inicial	Pagamento	Baixa PERDCOMP	Atualização Multa	Atualização Juros	Implantação Título	Baixa Título	Estorno Multa	Estorno Juros	TRF LP/CP	Saldo Final	Saldo Balancete	Conferência
REFIS III 2º opção lei 11941	-754.797,04	187.647,15	0,00	0,00	-167.316,22	0,00	0,00	0,00	0,00	-1.654.346,10	-2.388.812,21	-2.388.812,21	0,00
Parc. PEP ICMS(101) 20045980-5	-1.176.479,64	98.039,97	0,00	0,00	0,00	0,00	0,00	0,00	0,00	-98.039,97	-1.176.479,64	-1.176.479,64	0,00
Parc. PEP ICMS 20015835-0	-261.465,12	21.788,76	0,00	0,00	0,00	0,00	0,00	0,00	0,00	-21.788,76	-261.465,12	-261.465,12	0,00
Parc. PEP ICMS 20015855-4	-218.000,76	18.166,73	0,00	0,00	0,00	0,00	0,00	0,00	0,00	-18.166,73	-218.000,76	-218.000,76	0,00
Parc. PEP ICMS 20016433-3	-205.473,24	17.122,77	0,00	0,00	0,00	0,00	0,00	0,00	0,00	-17.122,77	-205.473,24	-205.473,24	0,00
Parc. PEP ICMS 20016473-2	-261.630,72	21.802,56	0,00	0,00	0,00	0,00	0,00	0,00	0,00	-21.802,56	-261.630,72	-261.630,72	0,00
Parc. PEP ICMS 20016510-0	-484.452,96	40.371,08	0,00	0,00	0,00	0,00	0,00	0,00	0,00	-40.371,08	-484.452,96	-484.452,96	0,00
Parc. PEP ICMS 20016528-3	-240.953,28	20.079,44	0,00	0,00	0,00	0,00	0,00	0,00	0,00	-20.079,44	-240.953,28	-240.953,28	0,00
Parc. PEP ICMS 20016587-9	-195.055,56	16.254,63	0,00	0,00	0,00	0,00	0,00	0,00	0,00	-16.254,63	-195.055,56	-195.055,56	0,00
Parc. ICMS PEP 2005232-2	-289.289,64	24.107,47	0,00	0,00	0,00	0,00	0,00	0,00	0,00	-24.107,47	-289.289,64	-289.289,64	0,00
Parc ICMS PEP 2006809-1	-85.175,52	7.097,96	0,00	0,00	0,00	0,00	0,00	0,00	0,00	-7.097,96	-85.175,52	-85.175,52	0,00
Pis a Recolher	-1.416,13	0,00	0,00	0,00	0,00	-982,25	0,00	0,00	0,00	0,00	-2.398,38	-2.398,38	0,00
IRRF a Recolher	-1.186.579,36	0,00	107.154,23	-53.842,84	-18.051,23	-80.002,10	85.049,32	0,00	0,00	0,00	-1.146.271,98	-1.146.271,98	0,00
Iss a Recolher	-2.755.606,15	0,00	0,00	0,00	-18.065,98	0,00	0,00	0,00	0,00	0,00	-2.773.672,13	-2.773.672,13	0,00
Irpj a Recolher	-3.656.790,33	0,00	3.955.121,39	-423.553,29	125.222,23	0,00	0,00	0,00	0,00	0,00	0,00	0,00	0,00
Contrib.Social s/Lucro a Recolher	-1.326.414,64	0,00	1.425.645,57	-131.762,21	32.531,28	0,00	0,00	0,00	0,00	0,00	0,00	0,00	0,00
Icms a iim 3046/3054	-93.529,70	28.758,76	0,00	0,00	0,00	0,00	0,00	0,00	0,00	0,00	-64.770,94	-64.770,94	0,00
ITR-Imposto Territorial Rural	0,00	0,00	12.544,61	0,00	0,00	-12.544,61	0,00	0,00	0,00	0,00	0,00	0,00	0,00
IOF - Imposto s/ operações financeiras	-1.811.961,39	0,00	0,00	0,00	95.410,51	0,00	189.588,54	38.233,66	118.111,63	0,00	-1.370.617,05	-1.370.617,05	0,00
FGTS Parcelamnto CP	-296.398,39	0,00	0,00	0,00	0,00	0,00	0,00	0,00	0,00	0,00	-296.398,39	-296.398,39	0,00
INSS Agricola a recolher	-302.999,45	0,00	0,00	0,00	0,00	0,00	0,00	0,00	0,00	0,00	-302.999,45	-302.999,45	0,00
Inss a Recolher	-3.163.681,66	19.719,39	0,00	-580,92	-16.335,99	-56.089,21	0,00	0,00	0,00	0,00	-3.216.968,39	-3.216.968,39	0,00
Fgts a Recolher	-20.637,52	26.986,02	0,00	0,00	0,00	-26.053,44	0,00	0,00	0,00	0,00	-19.704,94	-19.704,94	0,00
Funrural a Recolher	-1.484.716,31	0,00	0,00	0,00	-7.178,50	0,00	0,00	0,00	0,00	0,00	-1.491.894,81	-1.491.894,81	0,00
Contrib. Sindical e Assist. a Recolher	-580,84	494,78	0,00	0,00	0,00	-113,08	0,00	0,00	0,00	0,00	-199,14	-199,14	0,00
Inss a Recolher Terceiros	-31.012,64	418,04	0,00	244,31	-12,18	-396,00	0,00	0,00	0,00	0,00	-30.758,47	-30.758,47	0,00
Retenção Trib. Federais Lei 10833/03	-33.596,86	0,00	11.590,32	0,00	0,00	-21.115,64	0,00	0,00	0,00	0,00	-43.122,18	-43.122,18	0,00
Refis III -lei 11.941/08	-3.475.324,26	0,00	0,00	0,00	0,00	0,00	0,00	0,00	0,00	1.363.439,14	-2.111.885,12	-2.111.885,12	0,00
Refis da Copa - lei 12996/14	-991.012,80	246.303,72	0,00	0,00	-240.191,12	0,00	0,00	0,00	0,00	-2.005.532,02	-2.990.432,22	-2.990.432,22	0,00
Parc. Geral RJ	-3.792,20	318,28	0,00	0,00	-280,38	0,00	0,00	0,00	0,00	-65,11	-3.819,41	-3.819,41	0,00
AIMM 4.087.321-3	-455.610,48	37.967,54	0,00	0,00	0,00	0,00	0,00	0,00	0,00	-37.967,54	-455.610,48	-455.610,48	0,00
Par. ISSQN 101	-146.041,20	12.170,10	0,00	0,00	0,00	0,00	0,00	0,00	0,00	-12.170,10	-146.041,20	-146.041,20	0,00
Par. ICMS PEP 20315754-2	-41.359,68	3.446,64	0,00	0,00	0,00	0,00	0,00	0,00	0,00	-3.446,64	-41.359,68	-41.359,68	0,00
PRT - Programa Regul. Tributária	-2.863.620,94	240.495,59	0,00	0,00	-102.113,11	0,00	0,00	0,00	0,00	-160.708,49	-2.885.946,95	-2.885.946,95	0,00
REFIS 2ª opção lei 11941	-27.338.780,16	0,00	0,00	0,00	0,00	0,00	0,00	0,00	0,00	1.654.346,10	-25.684.434,06	-25.684.434,06	0,00
Refis da Copa lei 12966/14	-37.228.658,68	0,00	0,00	0,00	0,00	0,00	0,00	0,00	0,00	2.005.532,02	-35.223.126,66	-35.223.126,66	0,00
Parc. Geral RJ	-40.242,42	0,00	0,00	0,00	0,00	0,00	0,00	0,00	0,00	65,11	-40.177,31	-40.177,31	0,00
Parc. AIMM 4.087.321-3	-759.350,80	0,00	0,00	0,00	0,00	0,00	0,00	0,00	0,00	37.967,54	-721.383,26	-721.383,26	0,00
Parc. ISSQN LP	-365.103,00	0,00	0,00	0,00	0,00	0,00	0,00	0,00	0,00	12.170,10	-352.932,90	-352.932,90	0,00
PRT - Programa Regul. Tributária	-13.213.982,31	0,00	0,00	0,00	0,00	0,00	0,00	0,00	0,00	160.708,49	-13.053.273,82	-13.053.273,82	0,00
PEP 20315754-2	-161.992,08	0,00	0,00	0,00	0,00	0,00	0,00	0,00	0,00	3.446,64	-158.545,44	-158.545,44	0,00
Parc. PEP ICMS(101) 20045980-5	-5.784.358,23	0,00	0,00	0,00	0,00	0,00	0,00	0,00	0,00	98.039,97	-5.686.318,26	-5.686.318,26	0,00
Parc. PEP ICMS 2005232-2	-1.338.590,01	0,00	0,00	0,00	0,00	0,00	0,00	0,00	0,00	24.107,47	-1.314.482,54	-1.314.482,54	0,00
Parc. PEP ICMS 2006809-1	-411.681,68	0,00	0,00	0,00	0,00	0,00	0,00	0,00	0,00	7.097,96	-404.583,72	-404.583,72	0,00
Parc. PEP ICMS 20015835-0	-1.285.536,84	0,00	0,00	0,00	0,00	0,00	0,00	0,00	0,00	21.788,76	-1.263.748,08	-1.263.748,08	0,00
Parc. PEP ICMS 20015855-4	-1.071.837,07	0,00	0,00	0,00	0,00	0,00	0,00	0,00	0,00	18.166,73	-1.053.670,34	-1.053.670,34	0,00
Parc. PEP ICMS 20016433-3	-1.010.243,43	0,00	0,00	0,00	0,00	0,00	0,00	0,00	0,00	17.122,77	-993.120,66	-993.120,66	0,00
Parc. PEP ICMS 20016473-2	-1.286.351,04	0,00	0,00	0,00	0,00	0,00	0,00	0,00	0,00	21.802,56	-1.264.548,48	-1.264.548,48	0,00
Parc. PEP ICMS 20016510-0	-2.381.893,72	0,00	0,00	0,00	0,00	0,00	0,00	0,00	0,00	40.371,08	-2.341.522,64	-2.341.522,64	0,00
Parc. PEP ICMS 20016528-3	-1.184.686,96	0,00	0,00	0,00	0,00	0,00	0,00	0,00	0,00	20.079,44	-1.164.607,52	-1.164.607,52	0,00
Parc. PEP ICMS 20016587-9	-959.023,17	0,00	0,00	0,00	0,00	0,00	0,00	0,00	0,00	16.254,63	-942.768,54	-942.768,54	0,00
Fgts parcelamento	-1.581.491,82	18.978,93	0,00	0,00	-6.048,00	0,00	0,00	0,00	0,00	0,00	-1.568.560,89	-1.568.560,89	0,00
Parc. lei 11.941/09 refis III	-11.637.182,47	174.450,61	0,00	0,00	-52.763,11	-0,00	0,00	0,00	0,00	-1.363.439,14	-12.878.934,11	-12.878.934,11	0,00
	-137.356.442,30	1.282.986,92	5.512.056,12	-609.494,95	-375.191,80	-197.296,33	274.637,86	38.233,66	118.111,63	0,00	-131.312.399,19	-131.312.399,19	0,00

Este documento é cópia do original, assinado digitalmente por MAURICIO DELLOVA DE CAMPOS e Tribunal de Justiça do Estado de São Paulo, protocolado em 06/03/2018 às 15:27, sob o número WGRP18700049565. Para conferir o original, acesse o site https://esaj.tjsp.jus.br/pastadigital/pg/abrirConferenciaDocumento.do, informe o processo 1000781-11.2015.8.26.0218 e código hqskZKWI.

UNIALCO S/A ALCOOL E AÇUCAR
MOVIMENTAÇÃO DOS TRIBUTOS EM R\$
Período 01/10/2017 a 31/10/2017

CORRENTE

até 31/10/2017

Conta Contábil	Título Contábil	Saldo Inicial	Pagamento	Parcelamento	Baixa PERDCOMP	Atualização Multa	Atualização Juros	Implantação Título	TRF LP/CP	Saldo Final	Saldo Balanete	Conferência
2.1.1.06.002	Parcel. Simpl. INSS	0,00	7.596,72	-455.803,68	0,00	0,00	-2.917,14	0,00	359.963,48	-91.160,62	-91.160,62	0,00
2.1.1.06.007	REFIS III 2º opção lei 11941	-2.388.812,21	188.699,27	0,00	0,00	0,00	-186.379,67	0,00	99.375,50	-2.287.117,11	-2.287.117,11	0,00
2.1.1.06.035	Parc. PEP ICMS(101) 20045980-5	-1.176.479,64	98.039,97	0,00	0,00	0,00	0,00	0,00	-98.039,97	-1.176.479,64	-1.176.479,64	0,00
2.1.1.06.041	Parc. PEP ICMS 20015835-0	-261.465,12	21.788,76	0,00	0,00	0,00	0,00	0,00	-21.788,76	-261.465,12	-261.465,12	0,00
2.1.1.06.042	Parc. PEP ICMS 20015855-4	-218.000,76	18.166,73	0,00	0,00	0,00	0,00	0,00	-18.166,73	-218.000,76	-218.000,76	0,00
2.1.1.06.043	Parc. PEP ICMS 20016433-3	-205.473,24	17.122,77	0,00	0,00	0,00	0,00	0,00	-17.122,77	-205.473,24	-205.473,24	0,00
2.1.1.06.044	Parc. PEP ICMS 20016473-2	-261.630,72	21.802,56	0,00	0,00	0,00	0,00	0,00	-21.802,56	-261.630,72	-261.630,72	0,00
2.1.1.06.045	Parc. PEP ICMS 20016510-0	-484.452,96	40.371,08	0,00	0,00	0,00	0,00	0,00	-40.371,08	-484.452,96	-484.452,96	0,00
2.1.1.06.046	Parc. PEP ICMS 20016528-3	-240.953,28	20.079,44	0,00	0,00	0,00	0,00	0,00	-20.079,44	-240.953,28	-240.953,28	0,00
2.1.1.06.047	Parc. PEP ICMS 20016587-9	-195.055,56	16.254,63	0,00	0,00	0,00	0,00	0,00	-16.254,63	-195.055,56	-195.055,56	0,00
2.1.1.06.052	Parc. ICMS PEP 2005232-2	-289.289,64	24.107,47	0,00	0,00	0,00	0,00	0,00	-24.107,47	-289.289,64	-289.289,64	0,00
2.1.1.06.053	Parc ICMS PEP 2006809-1	-85.175,52	7.097,96	0,00	0,00	0,00	0,00	0,00	-7.097,96	-85.175,52	-85.175,52	0,00
2.1.1.06.104	Pis a Recolher	-2.398,38	0,00	0,00	0,00	0,00	0,00	-618,97	0,00	-3.017,35	-3.017,35	0,00
2.1.1.06.106	IRRF a Recolher	-1.146.271,98	0,00	0,00	66.309,38	-379,34	-3.992,65	-62.823,10	0,00	-1.147.157,69	-1.147.157,69	0,00
2.1.1.06.107	Iss a Recolher	-2.773.672,13	0,00	0,00	0,00	0,00	-18.668,18	0,00	0,00	-2.792.340,31	-2.792.340,31	0,00
2.1.1.06.126	lcms a iim 3046/3054	-64.770,94	28.758,76	0,00	0,00	0,00	0,00	0,00	0,00	-36.012,18	-36.012,18	0,00
2.1.1.06.128	IOF - Imposto s/ operações financeiras	-1.370.617,05	0,00	0,00	0,00	0,00	-105.393,17	0,00	0,00	-1.476.010,22	-1.476.010,22	0,00
2.1.1.06.159	FGTS Parcelamnto CP	-296.398,39	0,00	0,00	0,00	0,00	0,00	0,00	0,00	-296.398,39	-296.398,39	0,00
2.1.1.06.173	INSS Agrícola a recolher	-302.999,45	0,00	0,00	0,00	0,00	0,00	0,00	0,00	-302.999,45	-302.999,45	0,00
2.1.1.06.201	Inss a Recolher	-3.216.968,39	61.125,27	0,00	0,00	-2.130,04	-13.068,79	-89.126,38	0,00	-3.260.168,33	-3.260.168,33	0,00
2.1.1.06.202	Fgts a Recolher	-19.704,94	19.704,94	0,00	0,00	0,00	0,00	-19.729,56	0,00	-19.729,56	-19.729,56	0,00
2.1.1.06.203	Funrural a Recolher	-1.491.894,81	0,00	367.435,47	0,00	73.487,09	9.138,50	0,00	0,00	-1.041.833,75	-1.041.833,75	0,00
2.1.1.06.204	Contrib. Sindical e Assist. a Recolher	-199,14	113,08	0,00	0,00	0,00	0,00	-159,97	0,00	-246,03	-246,03	0,00
2.1.1.06.207	Inss a Recolher Terceiros	-30.758,47	396,00	0,00	0,00	0,00	-127,41	-396,00	0,00	-30.885,88	-30.885,88	0,00
2.1.1.06.211	Retenção Trib. Federais Lei 10833/03	-43.122,18	0,00	0,00	22.472,86	0,00	0,00	-20.137,87	0,00	-40.787,19	-40.787,19	0,00
2.1.1.06.213	Refis III -lei 11.941/08	-2.111.885,12	0,00	0,00	0,00	0,00	0,00	0,00	-7.446,45	-2.119.331,57	-2.119.331,57	0,00
2.1.1.06.269	Refis da Copa - lei 12996/14	-2.990.432,22	247.753,21	0,00	0,00	0,00	-240.837,24	0,00	-20.831,02	-3.004.347,27	-3.004.347,27	0,00
2.1.1.06.329	Parc. Geral RJ	-3.819,41	320,10	0,00	0,00	0,00	-280,02	0,00	-61,82	-3.841,15	-3.841,15	0,00
2.1.1.06.330	AIMM 4.087.321-3	-455.610,48	37.967,54	0,00	0,00	0,00	0,00	0,00	-37.967,54	-455.610,48	-455.610,48	0,00
2.1.1.06.331	Par. ISSQN 101	-146.041,20	12.170,10	0,00	0,00	0,00	0,00	0,00	-12.170,10	-146.041,20	-146.041,20	0,00
2.1.1.06.333	Par. ICMS PEP 20315754-2	-41.359,68	3.446,64	0,00	0,00	0,00	0,00	0,00	-3.446,64	-41.359,68	-41.359,68	0,00
2.1.1.06.334	PRT - Programa Regul. Tributária	-2.885.946,95	241.984,01	0,00	0,00	0,00	-101.408,24	0,00	-158.437,01	-2.903.808,19	-2.903.808,19	0,00
2.2.1.01.304	REFIS 2ª opção lei 11941	-25.684.434,06	0,00	0,00	0,00	0,00	0,00	0,00	-99.375,50	-25.783.809,56	-25.783.809,56	0,00
2.2.1.01.357	Refis da Copa lei 12966/14	-35.223.126,66	0,00	0,00	0,00	0,00	0,00	0,00	20.831,02	-35.202.295,64	-35.202.295,64	0,00
2.2.1.01.408	Parc. Geral RJ	-40.177,31	0,00	0,00	0,00	0,00	0,00	0,00	61,82	-40.115,49	-40.115,49	0,00
2.2.1.01.409	Parc. AIMM 4.087.321-3	-721.383,26	0,00	0,00	0,00	0,00	0,00	0,00	37.967,54	-683.415,72	-683.415,72	0,00
2.2.1.01.410	Parc. ISSQN LP	-352.932,90	0,00	0,00	0,00	0,00	0,00	0,00	12.170,10	-340.762,80	-340.762,80	0,00
2.2.1.01.411	PRT - Programa Regul. Tributária	-13.053.273,82	0,00	0,00	0,00	0,00	0,00	0,00	158.437,01	-12.894.836,81	-12.894.836,81	0,00
2.2.1.01.412	PEP 20315754-2	-158.545,44	0,00	0,00	0,00	0,00	0,00	0,00	3.446,64	-155.098,80	-155.098,80	0,00
2.2.1.01.413	Parcel. Simplif. INSS	0,00	0,00	0,00	0,00	0,00	0,00	0,00	-359.963,48	-359.963,48	-359.963,48	0,00
2.2.1.02.080	Parc. PEP ICMS(101) 20045980-5	-5.686.318,26	0,00	0,00	0,00	0,00	0,00	0,00	98.039,97	-5.588.278,29	-5.588.278,29	0,00
2.2.1.02.082	Parc. PEP ICMS 2005232-2	-1.314.482,54	0,00	0,00	0,00	0,00	0,00	0,00	24.107,47	-1.290.375,07	-1.290.375,07	0,00
2.2.1.02.083	Parc. PEP ICMS 2006809-1	-404.583,72	0,00	0,00	0,00	0,00	0,00	0,00	7.097,96	-397.485,76	-397.485,76	0,00
2.2.1.02.091	Parc. PEP ICMS 20015835-0	-1.263.748,08	0,00	0,00	0,00	0,00	0,00	0,00	21.788,76	-1.241.959,32	-1.241.959,32	0,00
2.2.1.02.092	Parc. PEP ICMS 20015855-4	-1.053.670,34	0,00	0,00	0,00	0,00	0,00	0,00	18.166,73	-1.035.503,61	-1.035.503,61	0,00
2.2.1.02.093	Parc. PEP ICMS 20016433-3	-993.120,66	0,00	0,00	0,00	0,00	0,00	0,00	17.122,77	-975.997,89	-975.997,89	0,00
2.2.1.02.094	Parc. PEP ICMS 20016473-2	-1.264.548,48	0,00	0,00	0,00	0,00	0,00	0,00	21.802,56	-1.242.745,92	-1.242.745,92	0,00
2.2.1.02.095	Parc. PEP ICMS 20016510-0	-2.341.522,64	0,00	0,00	0,00	0,00	0,00	0,00	40.371,08	-2.301.151,56	-2.301.151,56	0,00
2.2.1.02.096	Parc. PEP ICMS 20016528-3	-1.164.607,52	0,00	0,00	0,00	0,00	0,00	0,00	20.079,44	-1.144.528,08	-1.144.528,08	0,00
2.2.1.02.097	Parc. PEP ICMS 20016587-9	-942.768,54	0,00	0,00	0,00	0,00	0,00	0,00	16.254,63	-926.513,91	-926.513,91	0,00
2.2.1.02.136	Fgts parcelamento	-1.568.560,89	17.969,87	0,00	0,00	0,00	-4.411,03	-0,00	0,00	-1.555.002,05	-1.555.002,05	0,00
2.2.1.02.223	Parc. lei 11.941/09 refis III	-12.878.934,11	175.232,11	0,00	0,00	0,00	-52.316,15	-0,00	7.446,45	-12.748.571,70	-12.748.571,70	0,00
		-131.312.399,19	1.328.068,99	-88.368,21	88.782,24	70.977,71	-720.661,19	-192.991,85	0,00	-130.826.591,50	-130.826.591,50	0,00

UNIALCO S/A ALCOOL E AÇUCAR
MOVIMENTAÇÃO DOS TRIBUTOS EM R\$
Período 01/11/2017 a 30/11/2017

Título Contábil	Saldo Inicial	Pagamento	Baixa PERDCOMP	Atualização Multa	Atualização Juros	Implantação Título	Baixa Título	Estorno Multa	Estorno Juros	TRF LP/CP	Saldo Final	Saldo Balancete	Conferência
Parcel. Simpl. INSS	-91.160,62	7.596,72	0,00	0,00	-2.495,44	0,00	0,00	0,00	0,00	-6.012,88	-92.072,22	-92.072,22	0,00
REFIS III 2ª opção lei 11941	-2.287.117,11	190.593,10	0,00	0,00	-158.479,26	0,00	0,00	0,00	0,00	-42.214,27	-2.297.217,54	-2.297.217,54	0,00
Parc. PEP ICMS(101) 20045980-5	-1.176.479,64	98.039,97	0,00	0,00	0,00	0,00	0,00	0,00	0,00	-98.039,97	-1.176.479,64	-1.176.479,64	0,00
Parc. PEP ICMS 20015835-0	-261.465,12	21.788,76	0,00	0,00	0,00	0,00	0,00	0,00	0,00	-21.788,76	-261.465,12	-261.465,12	0,00
Parc. PEP ICMS 20015855-4	-218.000,76	18.166,73	0,00	0,00	0,00	0,00	0,00	0,00	0,00	-18.166,73	-218.000,76	-218.000,76	0,00
Parc. PEP ICMS 20016433-3	-205.473,24	17.122,77	0,00	0,00	0,00	0,00	0,00	0,00	0,00	-17.122,77	-205.473,24	-205.473,24	0,00
Parc. PEP ICMS 20016473-2	-261.630,72	21.802,56	0,00	0,00	0,00	0,00	0,00	0,00	0,00	-21.802,56	-261.630,72	-261.630,72	0,00
Parc. PEP ICMS 20016510-0	-484.452,96	40.371,08	0,00	0,00	0,00	0,00	0,00	0,00	0,00	-40.371,08	-484.452,96	-484.452,96	0,00
Parc. PEP ICMS 20016528-3	-240.953,28	20.079,44	0,00	0,00	0,00	0,00	0,00	0,00	0,00	-20.079,44	-240.953,28	-240.953,28	0,00
Parc. PEP ICMS 20016587-9	-195.055,56	16.254,63	0,00	0,00	0,00	0,00	0,00	0,00	0,00	-16.254,63	-195.055,56	-195.055,56	0,00
Parc. ICMS PEP 2005232-2	-289.289,64	24.107,47	0,00	0,00	0,00	0,00	0,00	0,00	0,00	-24.107,47	-289.289,64	-289.289,64	0,00
Parc ICMS PEP 2006809-1	-85.175,52	7.097,96	0,00	0,00	0,00	0,00	0,00	0,00	0,00	-7.097,96	-85.175,52	-85.175,52	0,00
Pis a Recolher	-3.017,35	0,00	0,00	-430,07	-33,05	-711,64	0,00	0,00	0,00	0,00	-4.192,11	-4.192,11	0,00
IRRF a Recolher	-1.147.157,69	0,00	61.683,13	1.704,81	-23,16	-61.284,69	75.051,27	0,00	0,00	0,00	-1.070.026,33	-1.070.026,33	0,00
Iss a Recolher	-2.792.340,31	0,00	0,00	0,00	-18.065,97	0,00	0,00	0,00	0,00	0,00	-2.810.406,28	-2.810.406,28	0,00
lcms a im 3046/3054	-36.012,18	28.758,76	0,00	0,00	0,00	0,00	0,00	0,00	0,00	0,00	-7.253,42	-7.253,42	0,00
IOF - Imposto s/ operações financeiras	-1.476.010,22	0,00	0,00	-300,00	-4.047,66	0,00	196.045,07	39.509,02	120.512,17	0,00	-1.124.291,62	-1.124.291,62	0,00
FGTS Parcelamnto CP	-296.398,39	0,00	0,00	0,00	0,00	0,00	0,00	0,00	0,00	0,00	-296.398,39	-296.398,39	0,00
INSS Agricola a recolher	-302.999,45	0,00	0,00	0,00	0,00	0,00	0,00	0,00	0,00	0,00	-302.999,45	-302.999,45	0,00
Inss a Recolher	-3.260.168,33	30.811,29	0,00	-2.577,67	-13.389,56	-35.124,54	0,00	0,00	0,00	0,00	-3.280.448,81	-3.280.448,81	0,00
Fgts a Recolher	-19.729,56	19.729,56	0,00	0,00	0,00	-30.305,99	0,00	0,00	0,00	0,00	-30.305,99	-30.305,99	0,00
Funrural a Recolher	-1.041.833,75	0,00	0,00	0,00	-3.391,21	0,00	0,00	0,00	0,00	0,00	-1.045.224,96	-1.045.224,96	0,00
Contrib. Sindical e Assist. a Recolher	-246,03	159,97	0,00	0,00	0,00	-12.159,97	0,00	0,00	0,00	0,00	-12.246,03	-12.246,03	0,00
Inss a Recolher Terceiros	-30.885,88	396,00	0,00	0,00	-127,40	-396,00	0,00	0,00	0,00	0,00	-31.013,28	-31.013,28	0,00
Retenção Trib. Federais Lei 10833/03	-40.787,19	0,00	20.201,05	0,00	0,00	-20.218,17	0,00	0,00	0,00	0,00	-40.804,31	-40.804,31	0,00
Refis III -lei 11.941/08	-2.119.331,57	0,00	0,00	0,00	0,00	0,00	0,00	0,00	0,00	-7.446,46	-2.126.778,03	-2.126.778,03	0,00
Refis da Copa - lei 12996/14	-3.004.347,27	250.362,28	0,00	0,00	-215.624,95	0,00	0,00	0,00	0,00	-48.652,39	-3.018.262,33	-3.018.262,33	0,00
Parc. Geral RJ	-3.841,15	321,91	0,00	0,00	-249,17	0,00	0,00	0,00	0,00	-94,47	-3.862,88	-3.862,88	0,00
AIMM 4.087.321-3	-455.610,48	37.967,54	0,00	0,00	0,00	0,00	0,00	0,00	0,00	-37.967,54	-455.610,48	-455.610,48	0,00
Par. ISSQN 101	-146.041,20	12.170,10	0,00	0,00	0,00	0,00	0,00	0,00	0,00	-12.170,10	-146.041,20	-146.041,20	0,00
Par. ICMS PEP 20315754-2	-41.359,68	3.446,64	0,00	0,00	0,00	0,00	0,00	0,00	0,00	-3.446,64	-41.359,68	-41.359,68	0,00
PRT - Programa Regul. Tributária	-2.903.808,19	243.472,42	0,00	0,00	-89.527,92	0,00	0,00	0,00	0,00	-171.805,50	-2.921.669,19	-2.921.669,19	0,00
REFIS 2ª opção lei 11941	-25.783.809,56	0,00	0,00	0,00	0,00	0,00	0,00	0,00	0,00	42.214,27	-25.741.595,29	-25.741.595,29	0,00
Refis da Copa lei 12966/14	-35.202.295,64	0,00	0,00	0,00	0,00	0,00	0,00	0,00	0,00	48.652,39	-35.153.643,25	-35.153.643,25	0,00
Parc. Geral RJ	-40.115,49	0,00	0,00	0,00	0,00	0,00	0,00	0,00	0,00	94,47	-40.021,02	-40.021,02	0,00
Parc. AIMM 4.087.321-3	-683.415,72	0,00	0,00	0,00	0,00	0,00	0,00	0,00	0,00	37.967,54	-645.448,18	-645.448,18	0,00
Parc. ISSQN LP	-340.762,80	0,00	0,00	0,00	0,00	0,00	0,00	0,00	0,00	12.170,10	-328.592,70	-328.592,70	0,00
PRT - Programa Regul. Tributária	-12.894.836,81	0,00	0,00	0,00	0,00	0,00	0,00	0,00	0,00	171.805,50	-12.723.031,31	-12.723.031,31	0,00
PEP 20315754-2	-155.098,80	0,00	0,00	0,00	0,00	0,00	0,00	0,00	0,00	3.446,64	-151.652,16	-151.652,16	0,00
Parcel. Simplif. INSS	-359.963,48	0,00	0,00	0,00	0,00	0,00	0,00	0,00	0,00	6.012,88	-353.950,60	-353.950,60	0,00
Parc. PEP ICMS(101) 20045980-5	-5.588.278,29	0,00	0,00	0,00	0,00	0,00	0,00	0,00	0,00	98.039,97	-5.490.238,32	-5.490.238,32	0,00
Parc. PEP ICMS 2005232-2	-1.290.375,07	0,00	0,00	0,00	0,00	0,00	0,00	0,00	0,00	24.107,47	-1.266.267,60	-1.266.267,60	0,00
Parc. PEP ICMS 2006809-1	-397.485,76	0,00	0,00	0,00	0,00	0,00	0,00	0,00	0,00	7.097,96	-390.387,80	-390.387,80	0,00
Parc. PEP ICMS 20015835-0	-1.241.959,32	0,00	0,00	0,00	0,00	0,00	0,00	0,00	0,00	21.788,76	-1.220.170,56	-1.220.170,56	0,00
Parc. PEP ICMS 20015855-4	-1.035.503,61	0,00	0,00	0,00	0,00	0,00	0,00	0,00	0,00	18.166,73	-1.017.336,88	-1.017.336,88	0,00
Parc. PEP ICMS 20016433-3	-975.997,89	0,00	0,00	0,00	0,00	0,00	0,00	0,00	0,00	17.122,77	-958.875,12	-958.875,12	0,00
Parc. PEP ICMS 20016473-2	-1.242.745,92	0,00	0,00	0,00	0,00	0,00	0,00	0,00	0,00	21.802,56	-1.220.943,36	-1.220.943,36	0,00
Parc. PEP ICMS 20016510-0	-2.301.151,56	0,00	0,00	0,00	0,00	0,00	0,00	0,00	0,00	40.371,08	-2.260.780,48	-2.260.780,48	0,00
Parc. PEP ICMS 20016528-3	-1.144.528,08	0,00	0,00	0,00	0,00	0,00	0,00	0,00	0,00	20.079,44	-1.124.448,64	-1.124.448,64	0,00
Parc. PEP ICMS 20016587-9	-926.513,91	0,00	0,00	0,00	0,00	0,00	0,00	0,00	0,00	16.254,63	-910.259,28	-910.259,28	0,00
Fgts parcelamento	-1.555.002,05	24.882,73	0,00	0,00	-3.135,83	0,00	0,00	0,00	0,00	0,00	-1.533.255,15	-1.533.255,15	0,00
Parc. lei 11.941/09 refis III	-12.748.571,70	176.615,59	0,00	0,00	-46.653,55	0,00	0,00	0,00	0,00	7.446,46	-12.611.163,20	-12.611.163,20	0,00
	-130.826.591,50	1.312.115,98	81.884,18	-1.602,93	-555.244,13	-160.201,00	271.096,34	39.509,02	120.512,17	-0,00	-129.718.521,87	-129.718.521,87	0,00

UO: 1 - UNIALCO S/A ALCOOL E AÇUCAR

CORRENTE

Período de Referência: até 31/12/2017

Título Contábil	Saldo Inicial	Pagamento	Parcelamento	Baixa PERDCOMP	Atualização Multa	Atualização Juros	Implantação Título	Baixa Título	Estorno Multa	Estorno Juros	TRF LP/CP	Saldo Final	Saldo Balancete	Conferência
Parcel. Simplif. INSS	-92.072,22	7.596,72	0,00	0,00	0,00	-2.289,26	0,00	0,00	0,00	0,00	0,00	-5.827,08	-92.591,84	0,00
REFIS III 2ª opção lei 11941	-2.297.217,54	189.851,40	0,00	0,00	0,00	-148.539,79	0,00	0,00	0,00	0,00	0,00	-50.307,31	-2.306.213,24	0,00
Parc. PEP ICMS(101) 20045980-5	-1.176.479,64	98.039,97	0,00	0,00	0,00	0,00	0,00	0,00	0,00	0,00	0,00	-98.039,97	-1.176.479,64	0,00
Parc. PEP ICMS 20015835-0	-261.465,12	21.788,76	0,00	0,00	0,00	0,00	0,00	0,00	0,00	0,00	0,00	-21.788,76	-261.465,12	0,00
Parc. PEP ICMS 20015855-4	-218.000,76	18.166,73	0,00	0,00	0,00	0,00	0,00	0,00	0,00	0,00	0,00	-18.166,73	-218.000,76	0,00
Parc. PEP ICMS 20016433-3	-205.473,24	17.122,77	0,00	0,00	0,00	0,00	0,00	0,00	0,00	0,00	0,00	-17.122,77	-205.473,24	0,00
Parc. PEP ICMS 20016473-2	-261.630,72	21.802,56	0,00	0,00	0,00	0,00	0,00	0,00	0,00	0,00	0,00	-21.802,56	-261.630,72	0,00
Parc. PEP ICMS 20016510-0	-484.452,96	40.371,08	0,00	0,00	0,00	0,00	0,00	0,00	0,00	0,00	0,00	-40.371,08	-484.452,96	0,00
Parc. PEP ICMS 20016528-3	-240.953,28	20.079,44	0,00	0,00	0,00	0,00	0,00	0,00	0,00	0,00	0,00	-20.079,44	-240.953,28	0,00
Parc. PEP ICMS 20016587-9	-195.055,56	16.254,63	0,00	0,00	0,00	0,00	0,00	0,00	0,00	0,00	0,00	-16.254,63	-195.055,56	0,00
Parc. ICMS PEP 2005232-2	-289.289,64	24.107,47	0,00	0,00	0,00	0,00	0,00	0,00	0,00	0,00	0,00	-24.107,47	-289.289,64	0,00
Parc ICMS PEP 2006809-1	-85.175,52	7.097,96	0,00	0,00	0,00	0,00	0,00	0,00	0,00	0,00	0,00	-7.097,96	-85.175,52	0,00
lcms a Recolher	-38.826.892,80	0,00	0,00	0,00	0,00	-118.831,39	0,00	0,00	0,00	0,00	0,00	-38.945.724,19	-38.945.724,19	0,00
Pis a Recolher	-4.192,11	0,00	0,00	0,00	-146,00	-10,69	-1.546,93	0,00	0,00	0,00	0,00	-5.895,73	-5.895,73	0,00
IRRF a Recolher	-1.070.026,33	0,00	0,00	60.340,08	0,00	-1,09	-104.921,63	18.304,72	4.432,69	13.466,61	0,00	-1.078.404,95	-1.078.404,95	0,00
lss a Recolher	-2.810.406,28	0,00	0,00	0,00	0,00	-18.668,18	0,00	0,00	0,00	0,00	0,00	-2.829.074,46	-2.829.074,46	0,00
lcms a iim 3046/3054	-7.253,42	0,00	7.253,42	0,00	0,00	0,00	0,00	0,00	0,00	0,00	0,00	0,00	0,00	0,00
IOF - Imposto s/ operações financeiras	-1.124.291,62	0,00	0,00	0,00	0,00	-257,83	0,00	101.338,37	20.267,68	61.574,66	0,00	-941.368,74	-941.368,74	0,00
FGTS Parcelamnto CP	-296.398,39	0,00	0,00	0,00	0,00	0,00	0,00	0,00	0,00	0,00	0,00	-296.398,39	-296.398,39	0,00
INSS Agrícola a recolher	-302.999,45	0,00	0,00	0,00	0,00	0,00	0,00	0,00	0,00	0,00	0,00	-302.999,45	-302.999,45	0,00
Inss a Recolher	-3.280.448,81	5.962,82	0,00	0,00	-4.566,68	-1.080,03	-50.230,94	0,00	0,00	0,00	0,00	-3.330.363,64	-3.330.363,64	0,00
Fgts a Recolher	-30.305,99	30.305,99	0,00	0,00	0,00	0,00	-30.080,39	0,00	0,00	0,00	0,00	-30.080,39	-30.080,39	0,00
Funrural a Recolher	-1.045.224,96	0,00	0,00	0,00	0,00	-158,96	0,00	0,00	0,00	0,00	0,00	-1.045.383,92	-1.045.383,92	0,00
Contrib. Sindical e Assist. a Recolher	-12.246,03	12.159,97	0,00	0,00	0,00	0,00	-159,97	0,00	0,00	0,00	0,00	-246,03	-246,03	-0,00
Inss a Recolher Terceiros	-31.013,28	396,00	0,00	0,00	0,00	-5,97	-396,00	0,00	0,00	0,00	0,00	-31.019,25	-31.019,25	0,00
Retenção Trib. Federais Lei 10833/03	-40.804,31	0,00	0,00	20.970,83	0,00	0,00	-13.074,50	0,00	0,00	0,00	0,00	-32.907,98	-32.907,98	0,00
Refis III -lei 11.941/08	-2.126.778,03	0,00	0,00	0,00	0,00	0,00	0,00	0,00	0,00	0,00	0,00	-6.632,00	-2.133.410,03	0,00
Refis da Copa - lei 12996/14	-3.018.262,33	249.202,67	0,00	0,00	0,00	-201.985,52	0,00	0,00	0,00	0,00	0,00	-59.610,24	-3.030.655,42	0,00
Parc. Geral RJ	-3.862,88	323,52	0,00	0,00	0,00	-235,84	0,00	0,00	0,00	0,00	0,00	-107,04	-3.882,24	0,00
AIMM 4.087.321-3	-455.610,48	37.967,54	0,00	0,00	0,00	0,00	0,00	0,00	0,00	0,00	0,00	-37.967,54	-455.610,48	0,00
Par. ISSQN 101	-146.041,20	12.170,10	0,00	0,00	0,00	0,00	0,00	0,00	0,00	0,00	0,00	-12.170,10	-146.041,20	0,00
Par. ICMS PEP 20315754-2	-41.359,68	3.446,64	0,00	0,00	0,00	0,00	0,00	0,00	0,00	0,00	0,00	-3.446,64	-41.359,68	0,00
PRT - Programa Regul. Tributária	-2.921.669,19	246.846,28	0,00	0,00	0,00	-84.226,25	0,00	0,00	0,00	0,00	0,00	-203.106,30	-2.962.155,46	0,00
REFIS 2ª opção lei 11941	-25.741.595,29	0,00	0,00	0,00	0,00	0,00	0,00	0,00	0,00	0,00	0,00	50.307,31	-25.691.287,98	0,00
Refis da Copa lei 12966/14	-35.153.643,25	0,00	0,00	0,00	0,00	0,00	0,00	0,00	0,00	0,00	0,00	59.610,24	-35.094.033,01	0,00
Parc. Geral RJ	-40.021,02	0,00	0,00	0,00	0,00	0,00	0,00	0,00	0,00	0,00	0,00	107,04	-39.913,98	0,00
Parc. AIMM 4.087.321-3	-645.448,18	0,00	0,00	0,00	0,00	0,00	0,00	0,00	0,00	0,00	0,00	37.967,54	-607.480,64	0,00
Parc. ISSQN LP	-328.592,70	0,00	0,00	0,00	0,00	0,00	0,00	0,00	0,00	0,00	0,00	12.170,10	-316.422,60	0,00
PRT - Programa Regul. Tributária	-12.723.031,31	0,00	0,00	0,00	0,00	-31.554,35	0,00	0,00	0,00	0,00	0,00	203.106,30	-12.551.479,36	0,00
PEP 20315754-2	-151.652,16	0,00	0,00	0,00	0,00	0,00	0,00	0,00	0,00	0,00	0,00	3.446,64	-148.205,52	0,00
Parcel. Simplif. INSS	-353.950,60	0,00	0,00	0,00	0,00	0,00	0,00	0,00	0,00	0,00	0,00	5.827,08	-348.123,52	0,00
Parc. PEP ICMS(101) 20045980-5	-5.490.238,32	0,00	0,00	0,00	0,00	0,00	0,00	0,00	0,00	0,00	0,00	98.039,97	-5.392.198,35	0,00
Parc. PEP ICMS 2005232-2	-1.266.267,60	0,00	0,00	0,00	0,00	0,00	0,00	0,00	0,00	0,00	0,00	24.107,47	-1.242.160,13	0,00
Parc. PEP ICMS 2006809-1	-390.387,80	0,00	0,00	0,00	0,00	0,00	0,00	0,00	0,00	0,00	0,00	7.097,96	-383.289,84	0,00
Parc. PEP ICMS 20015835-0	-1.220.170,56	0,00	0,00	0,00	0,00	0,00	0,00	0,00	0,00	0,00	0,00	21.788,76	-1.198.381,80	0,00
Parc. PEP ICMS 20015855-4	-1.017.336,88	0,00	0,00	0,00	0,00	0,00	0,00	0,00	0,00	0,00	0,00	18.166,73	-999.170,15	0,00
Parc. PEP ICMS 20016433-3	-958.875,12	0,00	0,00	0,00	0,00	0,00	0,00	0,00	0,00	0,00	0,00	17.122,77	-941.752,35	0,00
Parc. PEP ICMS 20016473-2	-1.220.943,36	0,00	0,00	0,00	0,00	0,00	0,00	0,00	0,00	0,00	0,00	21.802,56	-1.199.140,80	0,00
Parc. PEP ICMS 20016510-0	-2.260.780,48	0,00	0,00	0,00	0,00	0,00	0,00	0,00	0,00	0,00	0,00	40.371,08	-2.220.409,40	0,00
Parc. PEP ICMS 20016528-3	-1.124.448,64	0,00	0,00	0,00	0,00	0,00	0,00	0,00	0,00	0,00	0,00	20.079,44	-1.104.369,20	0,00
Parc. PEP ICMS 20016587-9	-910.259,28	0,00	0,00	0,00	0,00	0,00	0,00	0,00	0,00	0,00	0,00	16.254,63	-894.004,65	0,00
Fgts parcelamento	-1.533.255,15	74.160,34	0,00	0,00	0,00	5.348,00	-0,00	0,00	0,00	0,00	0,00	0,00	-1.453.746,81	0,00
Parc. lei 11.941/09 refis III	-12.611.163,20	176.003,77	0,00	0,00	0,00	-42.477,61	-0,00	0,00	0,00	0,00	0,00	6.632,00	-12.471.005,04	0,00

UO: 1 - UNIALCO S/A ALCOOL E AÇUCAR	Imobilizado em 31/08/2017	Aquisição	Depreciação - Amortização	Baixa	Imobilizado em 30/09/2017
Investimentos					
1.3.1.01.100 PARTICIPACOES	167.928.315,31	9.060.683,99		-	176.988.999,30
1.3.1.01.300 AFAC Adiant p/ Futuro Aumento Capital	8.933.692,60	53.100,00		-	8.986.792,60
1.3.1.01.400 TITULOS DO GOVERNO	-	-		-	-
	176.862.007,91	9.113.783,99	-	-	185.975.791,90

Imobilizado			Depreciação - Amortização	Transferencias e Baixas.	
1.3.2.01.101 Imoveis em terras	7.418.953,69	-	-	-	7.418.953,69
1.3.2.01.103 Imoveis em terras - Reavaliacao	93.843,13	-	-	-	93.843,13
1.3.2.01.104 Imoveis terras -custo atribuido-CPC27	10.012.877,95	-	-	-	10.012.877,95
1.3.2.01.251 Maquinas e Equipamentos	212,97	-	8,13	-	204,84
1.3.2.01.301 Veiculos	34.817,52	-	1.907,90	-	32.909,62
1.3.2.01.306 Veículos - Custo Atribuido - CPC 27	20.668,92	-	-	-	20.668,92
1.3.2.01.351 Moveis e Utensilios	105.182,30	-	978,91	-	104.203,39
1.3.2.01.361 Aparelhos e Equipamentos	7.810,79	-	67,48	-	7.743,31
1.3.2.01.364 Aparelhos Eqptos - Custo Atribuido-CPC27	23,46	-	-	-	23,46
1.3.2.01.371 Computadores e Perifericos	75.372,25	-	2.986,86	-	72.385,39
1.3.2.01.374 Computadores e Perif-Custo Atrib-CPC27	436,31	-	-	-	436,31
1.3.2.01.451 Equipamentos de Segurança	15.773,26	-	286,10	-	15.487,16
1.3.2.01.471 Instalações	12.653,83	-	42,74	-	12.611,09
1.3.2.01.553 Imobilizado Entressafra Industrial	-	-	-	-	-
1.3.2.01.554 Imobilizado Entressafra Agricola	-	-	-	-	-
1.3.2.01.600 ADIANTAMENTO AQUISICAO IMOBILIZADO	78.000,00	-	-	-	78.000,00
1.3.2.04.000 IMOBILIZADO EM ANDAMENTO	-	0,00	-	-	0,00
1.3.3.01.000 IMOBILIZADO LAVOURAS EM FORMAÇÃO	-	-	-	-	-
1.5.1.01.100 ATIVO BIOLOGICO	-	-	-	-	-
	17.884.025,47	-	6.278,12	-	17.877.747,35
SALDO	194.746.033,38	9.113.783,99	-	6.278,12	203.853.539,25

UO: 1 - UNIALCO S/A ALCOOL E AÇUCAR		Imobilizado em 30/11/2017	Aquisição	Depreciação - Amortização	Baixa	Imobilizado em 31/12/2017
Investimentos						
1.3.1.01.100	PARTICIPACOES	180.358.912,41	5.477.811,87	-	11.139.248,34	174.697.475,94
1.3.1.01.300	AFAC Adiant p/ Futuro Aumento Capital	9.103.997,28	28.100,00	-	-	9.132.097,28
		189.462.909,69	5.505.911,87	-	11.139.248,34	183.829.573,22
Imobilizado						
				Depreciação - Amortização	Transferencias e Baixas.	
1.3.2.01.101	Imoveis em terras	7.418.953,69	-	-	-	7.418.953,69
1.3.2.01.103	Imoveis em terras - Reavaliacao	93.843,13	-	-	-	93.843,13
1.3.2.01.104	Imoveis terras -custo atribuido-CPC27	10.012.877,95	-	-	-	10.012.877,95
1.3.2.01.251	Maquinas e Equipamentos	188,31	-	8,40	-	179,91
1.3.2.01.301	Veiculos	29.030,23	-	1.971,49	-	27.058,74
1.3.2.01.306	Veículos - Custo Atribuido - CPC 27	20.668,92	-	-	-	20.668,92
1.3.2.01.351	Moveis e Utensilios	102.212,95	-	1.011,53	-	101.201,42
1.3.2.01.361	Aparelhos e Equipamentos	7.606,09	6.900,00	75,41	-	14.430,68
1.3.2.01.364	Aparelhos Eqptos - Custo Atribuido-CPC27	23,46	-	-	-	23,46
1.3.2.01.371	Computadores e Perifericos	66.312,12	-	3.086,41	-	63.225,71
1.3.2.01.374	Computadores e Perif-Custo Atrib-CPC27	436,31	-	-	-	436,31
1.3.2.01.451	Equipamentos de Segurança	14.905,43	-	295,63	-	14.609,80
1.3.2.01.471	Instalações	12.524,19	-	44,16	-	12.480,03
1.3.2.01.600	ADIANTAMENTO AQUISICAO IMOBILIZADO	78.000,00	-	-	-	78.000,00
1.3.2.04.000	IMOBILIZADO EM ANDAMENTO	0,00	-	-	-	0,00
		17.864.981,87	6.900,00	6.493,03	-	17.865.388,84
SALDO		207.327.891,56	5.512.811,87	-	6.493,03	11.139.248,34
						201.694.962,06

ADMINISTRAÇÃO - UNIALCO			SAFRA 2016 / 2017							
			mês corrente	mês corrente	mês corrente	mês corrente	mês corrente		divergência	justificativa
CENTRO DE CUSTOS		CARGOS	02/2017	03/2017	09/2017	10/2017	11/2017	12/2017		
100.102	CONSELHO ADMINISTRAÇÃO	Conselheiro Administrativo	2	2	0	0	0	0	0	
		Conselheiro Presidente	1	1	0	0	0	0	0	
100.204	DIRETOR EXECUTIVO	Diretor Administrativo Financeiro	1	1	1	1	1	1	0	
100.206	SECRETARIA	Recepcionista	1	0	1	1	1	1	0	
100.207	DIRETOR ADMINISTRATIVO FINANCEIRO	Diretor Administrativo Financeiro	1	1	1	1	1	1	0	
100.208	DIRETOR COMERCIAL	Diretor Executivo	1	1	1	1	1	1	0	
100.402	ESCRITÓRIO DE SÃO PAULO	Piloto de Aeronave	1	1	1	1	1	1	0	
200.202	CONTABILIDADE / FISCAL / PATRIMÔNIO	Analista Contábil	3	3	3	3	3	3	0	
		Contador	1	1	1	1	1	1	0	
200.302	DEPARTAMENTO FISCAL	Analista Fiscal	1	1	1	1	1	1	0	
		Supervisor Fiscal	1	1	1	1	1	1	0	
200.402	ADMINISTRAÇÃO DE RECURSOS HUMANOS	Analista de Recursos Humanos	1	1	0	0	0	0	-1	
		Analista de Sel e Des Pessoas	1	1	1	1	1	1	0	
200.404	ADMINISTRAÇÃO DEPARTAMENTO PESSOAL	Analista departamento pessoal	0	0	1	1	1	1	0	
200.602	CUSTO E ORÇAMENTO	Analista de Custos e Orçamento	1	1	0	0	0	0	-1	
		Supervisor de Custos e Orçamento	1	1	1	1	1	1	1	
200.702	ADMINISTRAÇÃO DE CONTRATOS	Analista de Contratos	1	1	1	1	1	1	0	
200.802	TECNOLOGIA DA INFORMAÇÃO	Analista de Sistemas	1	1	1	1	1	1	0	
		Analista de Suporte	1	1	1	1	1	1	0	
201.002	COMPRAS	Comprador	2	2	2	2	2	2	0	
		Coordenador de Suprimentos	1	1	0	0	0	0	-1	
		Supervisor Comercial	1	1	1	1	1	1	0	
201.404	TESOURARIA	Analista Financeiro	1	1	1	1	1	1	0	
		Coordenador Financeiro	1	1	1	1	1	1	0	
201.602	JURÍDICO	Advogado	1	1	0	1	1	1	0	
300.602	ADMINISTRAÇÃO GERAL	Coordenador Administrativo	1	1	1	1	1	1	0	
		Motorista Administrativo	1	1	1	1	1	1	0	
301.208	LOGÍSTICA E TRANSPORTE	Supervisor de Logística	1	1	1	1	1	1	0	
TOTAL GERAL UNIALCO			31	30	25	26	26	26		

FATURAMENTO
UNIALCO

PRODUTO		09/2017	10/2017	11/2017	12/2017
TOTAL	R\$	587.102,76	1.604.557,88	256.910,51	-
	UNICOP'S	-	-	-	-
	R\$/UNICOP'S	-	-	-	-