



**EXCELENTÍSSIMO SENHOR DOUTOR JUIZ DE DIREITO DA E. 1ª VARA
CÍVEL DA COMARCA DE PEDREIRA – ESTADO DE SÃO PAULO**

Processo sob nº 0000283-13.2022.8.26.0435

Incidente de Exibição de Documento ou Coisa Cível

R4C – ADMINISTRAÇÃO JUDICIAL, regularmente nomeada *Administradora Judicial* nos autos do pedido de **RECUPERAÇÃO JUDICIAL** da empresa **SUSTENTARE PRODUTOS ALIMENTÍCIOS – EM RECUPERAÇÃO JUDICIAL**, vem, respeitosamente à presença de Vossa Excelência, em conformidade com o artigo 22, inciso II, alínea “c” da Lei nº 11.101/2005, requerer a juntada do **Relatório Mensal de Atividades** (RMA) da Recuperanda atinente aos meses de abril e maio de 2023, bem como, demais documentos contábeis relativos ao mesmo período.

Termos em que pede deferimento.

Campinas, 09 de agosto de 2023.

R4C ADMINISTRAÇÃO JUDICIAL LTDA

Maurício Dellova de Campos

OAB/SP nº 183.917

Arthur F. Cesarini

OAB/SP nº 345.711

Felipe Rodrigues Medeiros

OAB/SP nº 468.865



ADMINISTRAÇÃO
JUDICIAL

Relatório Mensal de Atividades

*Sustentare Produtos Alimentícios
Ltda*

Maio/2023



Sumário

1. INTRODUÇÃO	5
2. DO CENÁRIO ECONÔMICO E DA SITUAÇÃO DA EMPRESA.....	6
2.1. ASPECTOS CONJUNTURAIS E CONTEXTO SETORIAL.....	6
3. VISÃO GERAL DA RECUPERANDA	8
3.1. DO ESTABELECIMENTO E ATIVIDADES DESENVOLVIDAS	8
3.2. DA COMPOSIÇÃO SOCIETÁRIA.....	9
3.3. DA ESTRUTURA ORGANIZACIONAL.....	9
4. INFORMAÇÕES ECONÔMICAS E CONTÁBEIS	10
4.1. BALANÇO PATRIMONIAL	10
4.1.1. Disponível.....	11
4.1.2. Contas a Receber	11
4.1.3. Estoques.....	12
4.1.4. Investimentos.....	13
4.1.5. Imobilizado.....	13
4.1.6. Fornecedores.....	14
4.1.7. Empréstimos e Financiamentos.....	14
4.1.8. Obrigações Sociais e Trabalhistas.....	15
4.1.9. Passivo Tributário.....	16
4.2. DEMONSTRAÇÃO DO RESULTADO DO EXERCÍCIO	17
4.2.1. Faturamento e Deduções de Vendas.....	17
4.2.2. Receita Líquida e Custo de Vendas	18
4.2.3. Margem de Contribuição e Despesas Operacionais.....	18
4.2.4. Resultado Operacional (EBITDA)	19
4.2.5. Resultado Financeiro	20
4.2.6. Resultado Líquido.....	21
4.3. ÍNDICES E INDICADORES	22
4.3.1. Liquidez Corrente.....	22
4.3.2. Liquidez Geral.....	23
4.3.3. Endividamento	23
5. PASSIVO CONCURSAL.....	24



6. ANÁLISE E CONSIDERAÇÕES FINAIS 25

7. ACOMPANHAMENTO PROCESSUAL..... 26

8. ANEXOS 27

Glossário

Sustentare	Sustentare Produtos Alimentícios Ltda.
DRE	Demonstrativo de Resultado do Exercício
BP	Balanço Patrimonial
DFC	Demonstração de Fluxo de Caixa
Receita Bruta ou Faturamento	Todas as receitas operacionais auferidas pela empresa em um determinado período, incluindo impostos, comissões, etc.
Receita Líquida	Se trata do faturamento ou receita bruta depois de deduzidos os impostos, devoluções e comissões, sendo esta última de acordo com a política da empresa.
Custo de Vendas	São os gastos diretamente ligados a produção, como matéria-prima, materiais auxiliares e mão-de-obra direta.
Margem de Contribuição	Por margem de contribuição entende-se o valor que a operação da empresa gera após deduzir os impostos e os custos de vendas. Esse valor deve ser suficiente para cobrir as despesas da empresa e gerar retorno aos sócios.
EBITDA	O EBITDA (<i>Earnings before interests, taxes, depreciation and amortizations</i>) – resultado antes dos juros, impostos, depreciação e amortizações – representa a geração operacional de caixa da empresa, isto é, o quanto a empresa consegue gerar de recursos apenas em suas atividades operacionais e, por isso, também é chamado de resultado operacional.
Resultado Financeiro	É a diferença entre as despesas financeiras da empresa, que podem ser provenientes de juros pagos sobre empréstimos, descontos de duplicatas, variação cambial, entre outras operações; e ganhos obtidos no mercado financeiro. Não é um resultado ligado diretamente a operação executada pela empresa.
Resultado Não Operacional	É a diferença entre ganhos e despesas referentes a fatos não ligados a operação da empresa, como aluguéis, venda de um imóvel ou ativo imobilizado.
Resultado Líquido	Se trata de resultado final da empresa, depois de contabilizado todos os fatores ocorridos no exercício.

Sustentare Produtos Alimentícios Ltda.

1. Introdução

Nos termos da Lei 11.101/2005, o presente relatório mensal de atividades foi elaborado com o objetivo primordial de trazer a conhecimento dos credores e deste D. Juízo os aspectos contábeis e financeiros da Recuperanda, identificando suas bases financeiras, operacionais e estratégicas em direção à desejada e futura superação da sua crise, de forma a resguardar e maximizar sua função social, seja como entidade geradora de bens e recursos, seja como provedora de empregos e tributos.

Neste sentido, o presente RMA sintetiza, observa e relata a capacidade financeira da empresa a partir de informações disponibilizadas exclusivamente pela Recuperanda. Confiamos, portanto, na qualidade, completude, rigorosidade e precisão de tais informações¹.

Cabe ressaltar ainda que o relatório leva em consideração outras variáveis de cunho não apenas micro, mas também macroeconômico.

O atual RMA retrata exclusivamente as informações disponibilizadas, pela Recuperanda, entre os meses de junho/2022 a maio/2023.

¹ Tendo em vista a presunção de boa-fé e correção por parte da recuperanda, especialmente por tratar-se de ato que é processado em juízo, submetido, portanto, ao ministério do Poder Judiciário, eis que os relatórios mensais são elaborados por esta Administradora Judicial a partir de informações fornecidas pela recuperanda, de modo que esta deve estar ciente de que tem exclusiva responsabilidade pela higidez, correção técnica e veracidade da documentação disponibilizada. Assim, esta auxiliar do juízo não hesitará em adotar as medidas cabíveis caso constate qualquer indício de fraude na concepção da documentação que serve de base à elaboração dos relatórios mensais.

2. Do cenário econômico e da situação da empresa

O objetivo desse tópico é abordar as principais informações sobre a economia, as principais projeções, bem como a situação setorial específica da recuperanda visando assim uma melhor compreensão.

2.1. Aspectos conjunturais e contexto setorial

A atividade empresarial² é organizada para a produção, circulação de bens ou de serviços e, como atividade econômica está sujeita a diversos riscos – internos e externos – que podem levar uma empresa a situação de crise econômico-financeira.

Neste sentido, além da análise econômico-financeira baseada nas demonstrações contábeis disponibilizadas pelas recuperandas, importa trazer à evidência uma breve análise da conjuntura econômica, bem como, da atual situação do setor desenvolvido.

Segundo o relatório Focus do Banco Central divulgado na data de 07/08/2023 estima-se que o PIB brasileiro crescerá 2,26% neste ano, sendo que para o próximo ano a expectativa ficou em 1,30% nesta semana.

A previsão para o câmbio³ é de R\$ 4,90/US\$. Para o ano de 2024, os investidores estimam que o câmbio fique em R\$ 5,00/US\$ – informação também relevante, haja vista que várias empresas estão sujeitas à sua variação, afetando assim o seu resultado.

² Negrão, Ricardo. Direito empresarial: estudo unificado. 5 ed. rev. – São Paulo, 2014.

³ Objetivando maior precisão nas projeções realizadas, o BC anunciou em janeiro/2021 que a projeção anual da moeda norte-americana passou a ser calculada a partir da média para a taxa no mês de dezembro e não mais no valor projetado para o último dia útil de cada ano.

Outra informação importante para àquelas que exportam seus produtos ao resto do mundo, diz respeito a Balança Comercial. A expectativa de superávit para 2023 passou de US\$ 66,00 bilhões para US\$ 67,00 bilhões. Em relação ao ano de 2024, a expectativa – também de superávit – manteve-se em US\$ 60,00 bilhões.

Em relação a taxa básica de juros (Selic), a mediana das projeções para 2023 é de 11,75% ao ano e de 9,00% ao ano no final de 2024, segundo especialistas.

De acordo com as projeções do mercado, o Índice Nacional de Preços ao Consumidor Amplo (IPCA) em 2023 manteve-se em 4,84% nesta semana, enquanto para 2024, a projeção passou de 3,89% para 3,88%.

Setorialmente, verifica-se diferentes impactos – dado a especificidade de cada um dos setores.

De acordo com a Associação Brasileira da Indústria de Alimentos (ABIA), a indústria brasileira de alimentos fechou o ano de 2022 apresentando crescimento de 16,6% quando comparado ao ano anterior, com faturamento de R\$ 1,075 trilhão, enquanto as vendas reais totais ⁴ (considerando o mercado interno e as exportações) demonstraram aumento de 3,7%. Para o presidente do Conselho Diretor da ABIA, Gustavo Bastos:

É a primeira vez que ultrapassamos o trilhão em faturamento, e isso mostra um cenário superpositivo porque 72% desse valor vem do abastecimento do mercado interno e apenas 28% são oriundos de exportação. A indústria brasileira de alimentos tem mostrado, cada vez mais, que não somos apenas o celeiro do mundo, mas somos o supermercado também, contribuindo para a segurança

⁴ Descontada a inflação.

alimentar global. Além disso, promovemos o desenvolvimento econômico do interior do país e absorvemos 1,8 milhão de trabalhadores em empregos formais, possibilitando que tenham mais qualidade de vida.

No mês de junho de 2023, a inflação medida pelo Índice Nacional de Preços ao Consumidor Amplo (IPCA) caiu 0,08%, segundo o IBGE, sendo este puxado principalmente pela queda de 0,66% nos preços de alimentos e bebidas.

Neste segmento, o recuo se deu principalmente entre os produtos consumidos em domicílio (-1,07%). Outros produtos também sofreram desvalorizações tais como: óleo de soja (-8,96%), frutas (-3,38%), leite longa vida (-2,68%) e carnes (-2,1%).

Embora haja a preocupação com relação a desaceleração do crescimento do PIB, das pressões nos custos de produção e incertezas quanto à economia mundial, as perspectivas para a indústria de alimentos permanecem positivas. Segundo a ABIA, a produção e as vendas reais devem aumentar entre 1,5% e 2%, enquanto as vendas no mercado interno poderão registrar incremento moderado.

3. Visão geral da recuperanda

Neste ponto, será apresentada a composição societária da empresa, assim como, eventuais alterações no que diz respeito às participações societárias. Não menos importante, também relacionaremos os estabelecimentos e filiais (quando houver), com breve descritivo da atividade desenvolvida em cada um, quando segmentada ou diferenciada.

3.1. Do estabelecimento e atividades desenvolvidas



Informações	Descrição
Tipo do Estabelecimento	Matriz
Nire	35213928832
Razão Social	Sustentare Produtos Alimentícios Ltda.
Nome Fantasia	N/A
Data de Abertura	26/07/1996
CNPJ	01.345.179/0001-81
Inscrição Estadual	519.023.047.110
Natureza Jurídica	206-2 - Sociedade Empresária Limitada
CNAE Principal	10.99-6-02 - Fabricação de pós alimentícios
CNAE's Secundários	N/A
Endereço	Est. Municipal Fioravanti Carlotti, 1901E
Complemento	Número 1951
Bairro	Santa Tereza
Cidade	Pedreira
Estado	SP
CEP	13920-000
Capital (R\$)	300.000,00

3.2. Da composição societária

Sócios	Cotas	Participação	Qualificação
Carlos Alberto Ariolli CPF: 016.152.618-77	75.000,00	25,00%	Sócio e Administrador
Francisco Félix Pilares CPF: 754.392.048-49	75.000,00	25,00%	Sócio e Administrador
José Carlos Malavazi CPF: 191.829.298-15	75.000,00	25,00%	Sócio e Administrador
Robson Carlos Malavazi CPF: 040.612.678-09	75.000,00	25,00%	Sócio e Administrador
Total	300.000,00	100,00%	-

3.3. Da estrutura organizacional

A recuperanda apresenta a seguinte estrutura organizacional:

Período	CLT	PJ	Estagiário	Aprendiz	Total
Junho, 2022	164	1	0	9	174
Julho, 2022	173	1	0	6	180
Agosto, 2022	184	2	2	9	197
Setembro, 2022	174	2	2	9	187
Outubro, 2022	161	2	1	9	173
Novembro, 2022	159	2	1	9	171
Dezembro, 2022	160	1	1	9	171
Janeiro, 2023	156	1	2	7	166



Fevereiro, 2023	160	1	2	6	169
Março, 2023	167	1	2	9	179
Abril, 2023	167	1	0	9	177
Maió, 2023	181	1	0	9	191

Conforme a tabela acima, no mês de maio/2023 houve aumento de quatorze postos de trabalho, encerrando assim o mês com cento e noventa e um colaboradores em sua folha de pagamento.

4. Informações Econômicas e Contábeis

De acordo com o IBRACON (NPC 27):

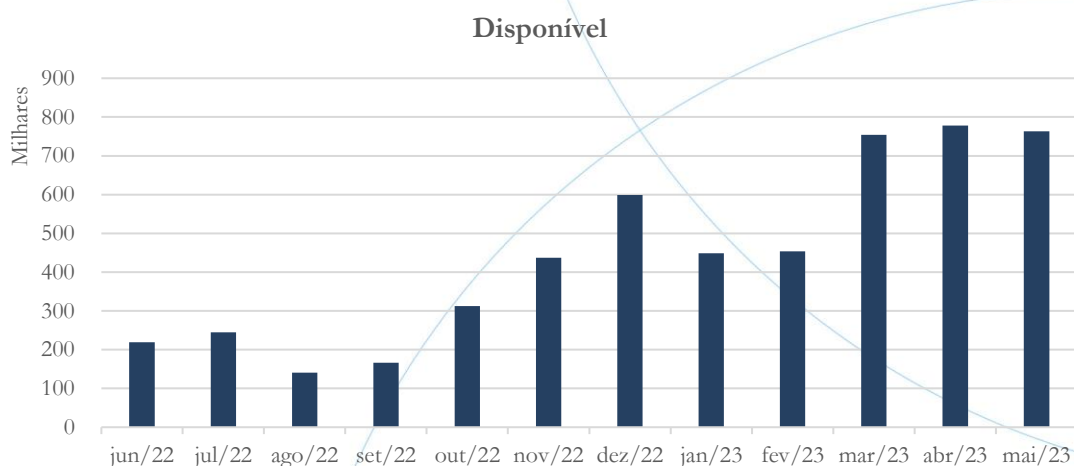
[...] as demonstrações contábeis são uma representação monetária estruturada da posição patrimonial e financeira em determinada data e das transações realizadas por uma entidade no período findo nessa data. O objetivo das demonstrações contábeis de uso geral é fornecer informações sobre a posição patrimonial e financeira, o resultado e o fluxo financeiro de uma entidade, que são úteis para uma ampla variedade de usuários na tomada de decisões. As demonstrações contábeis também mostram os resultados do gerenciamento, pela Administração, dos recursos que lhe são confiados.

4.1. Balanço Patrimonial

O Balanço Patrimonial, como demonstração contábil, tem por objetivo evidenciar de forma qualitativa e quantitativamente – em uma determinada data – a posição patrimonial e financeira da empresa.

4.1.1. Disponível

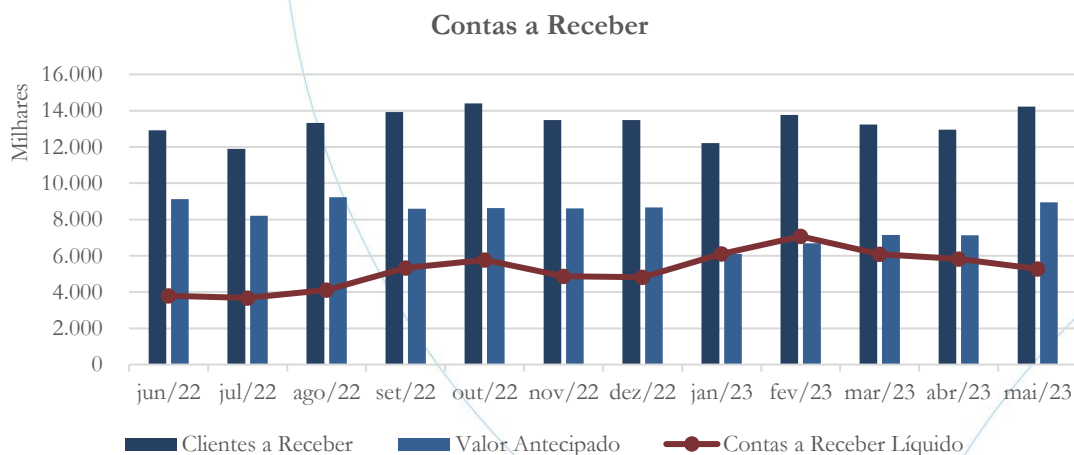
Gráfico 1



As disponibilidades apresentaram aumento de 3,21% em abril/2023, seguido de diminuição de 1,93% em maio/2023.

4.1.2. Contas a Receber

Gráfico 2





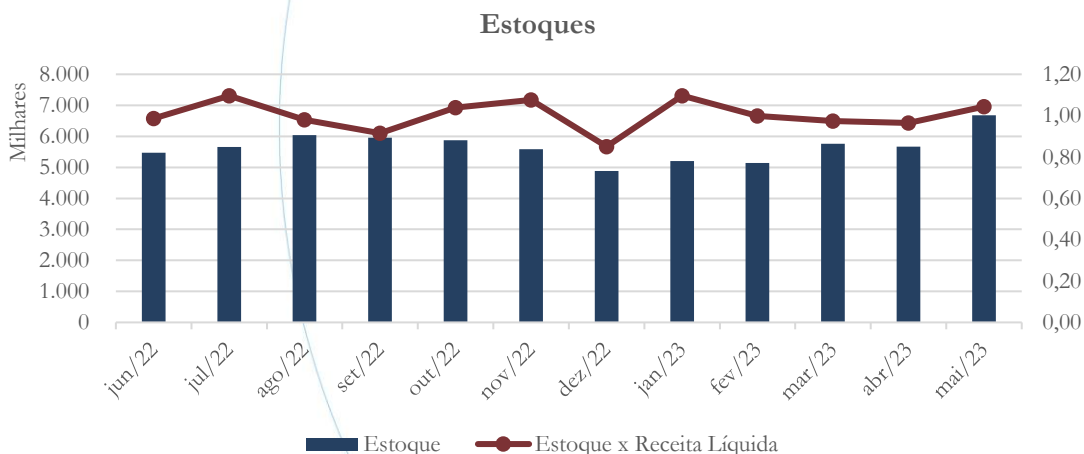
O saldo do contas a receber líquido registrou diminuição de 4,17% em abril/2023 e de 9,63% em maio/2023. No mesmo período, a conta clientes a receber contabilizou diminuição de 2,13% no primeiro período, seguido de aumento de 9,75% no segundo período em análise.

A tabela abaixo apresenta os principais clientes da recuperanda no mês de maio/2023:

Clientes	Valor
ATACADAO S/A	655.749,95
HEINZ BRASIL S/A	588.639,49
CIA BRASILEIRA DE DISTRIBUIÇÃO	515.981,23
DIA BRASIL SOCIEDADE LIMITADA	366.624,09
LIFE SPICE AND INGREDIENTES DO BRASIL.COM	327.918,49

4.1.3. Estoques

Gráfico 3



No mês de abril/2023, o saldo dos estoques registrou diminuição de 1,75%, enquanto no mês de maio/2023 houve aumento de 18% quando comparado ao mês anterior.

4.1.4. Investimentos

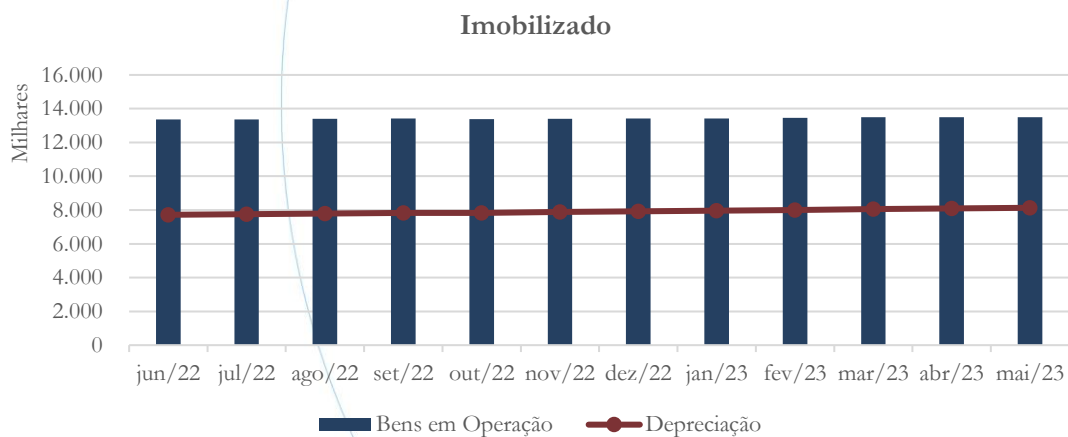
A Sustentare não registra investimentos em seu Balanço Patrimonial

4.1.5. Imobilizado

A lei 11.101/05 – que regula a recuperação judicial, a extrajudicial e a falência do empresário e da sociedade empresária – em seu art. 66, aponta que:

Após a distribuição do pedido de recuperação judicial, o devedor não poderá alienar ou onerar bens ou direitos de seu ativo permanente, salvo evidente utilidade reconhecida pelo juiz, depois de ouvido o Comitê, com exceção daqueles previamente relacionados no plano de recuperação judicial.

Gráfico 4

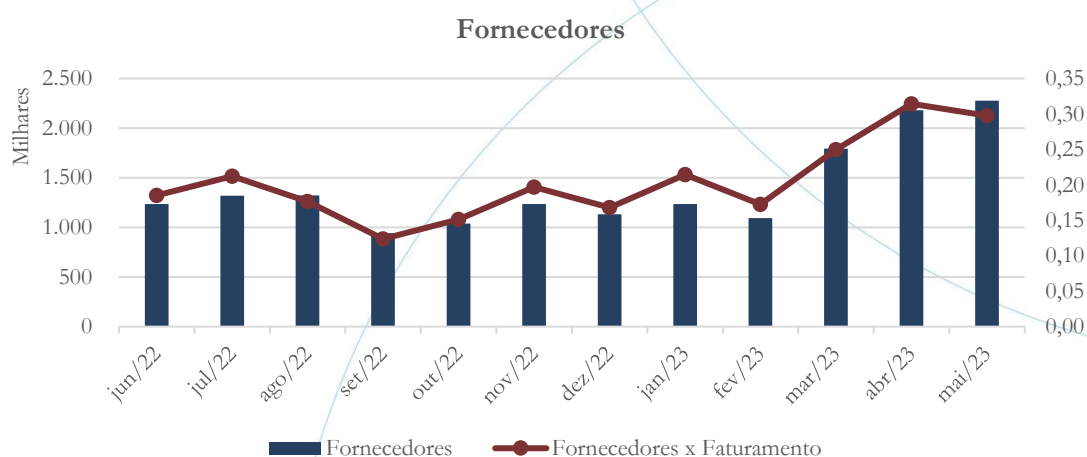




O imobilizado⁵ apresentou aumento de 0,02% em abril/2023 e de 0,03% em maio/2023, enquanto na depreciação esse foi de 0,53% ao mês.

4.1.6. Fornecedores

Gráfico 5



A conta fornecedores apresentou aumento de 21,54% no saldo referente ao mês de abril/2023 e de 4,48% no mês de maio/2023.

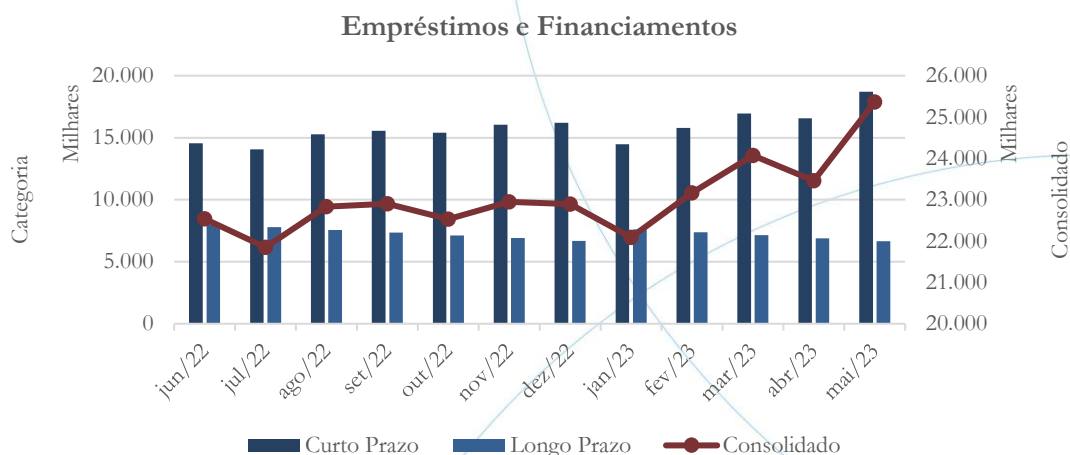
No mês de maio/2023, os principais fornecedores da recuperanda foram:

Fornecedores	Valor
INGREDION DO BRASIL INGREDIENTES INDUSTRIAIS	911.166,00
GELCO GELATINAS DO BRASIL LTDA	487.425,00
POGAR POTATO FACTORY JSC	362.451,21
COPERSUCAR S.A	329.608,25
BARRY CALEBAUT BRASIL IND E COM	315.251,45

4.1.7. Empréstimos e Financiamentos

⁵ Desconsiderando a depreciação.

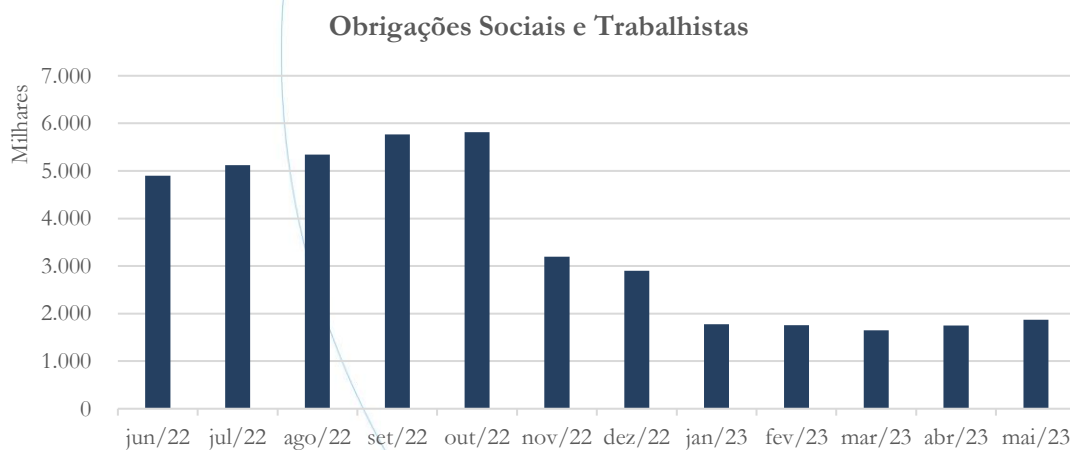
Gráfico 6



O saldo consolidado da conta empréstimos apresentou diminuição de 2,54% no mês de abril/2023, seguido de aumento de 8,12% no mês de maio/2023.

4.1.8. Obrigações Sociais e Trabalhistas

Gráfico 7



As obrigações sociais e trabalhistas apresentaram aumento de 6,23% em abril/2023 e de 6,99% no mês de maio/2023.

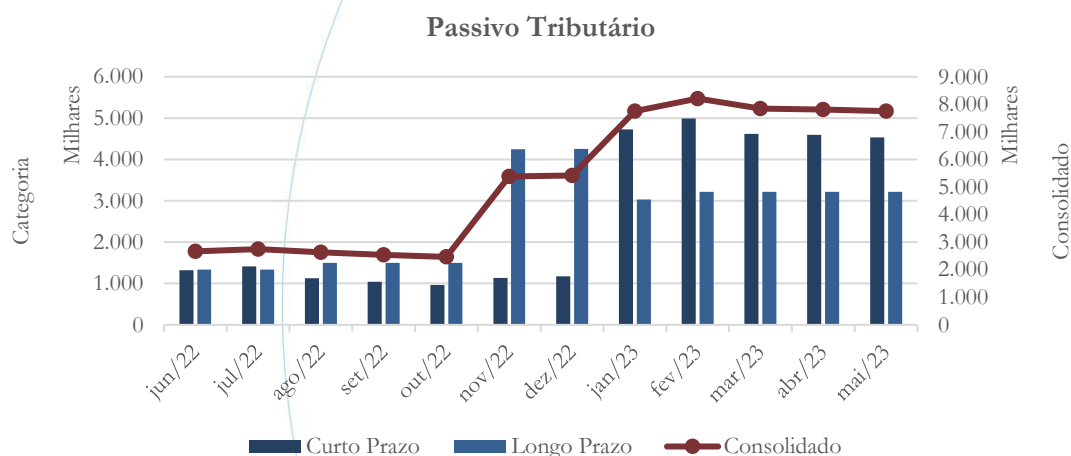
A tabela abaixo apresenta a composição dos encargos trabalhistas:

Passivo Trabalhista	dez/22	jan/23	fev/23	mar/23	abr/23	mai/23
Salários	219.624	229.026	217.713	241.449	227.556	288.710
INSS	1.385.157	208.216	405.017	208.126	250.894	215.606
FGTS	279.839	319.678	39.595	44.563	52.104	70.155
Provisões	1.011.848	1.014.517	1.088.147	1.145.970	1.212.034	1.290.098
Total:	2.896.468	1.771.437	1.750.472	1.640.109	1.742.588	1.864.569

No mês de maio/2023, as Provisões representaram 69,19% do passivo total trabalhista.

4.1.9. Passivo Tributário

Gráfico 8



O passivo tributário consolidado apresentou diminuição de 0,32% no mês de abril/2023 e de 0,80% em maio/2023.

A tabela apresenta a composição do passivo tributário por esfera fazendária:

Passivo Tributário	dez/22	jan/23	fev/23	mar/23	abr/23	mai/23
Municipal	18.334	19.159	22.411	18.362	19.700	18.021

Estadual	463.453	274.248	286.266	273.332	273.125	273.027
Federal	2.157.003	338.353	508.736	219.203	251.023	246.758
Previdenciário	3.865.221	2.887.709	2.872.780	2.857.851	2.842.922	2.827.993
Outros	795.851	4.221.914	4.205.367	4.167.046	4.128.626	4.090.439
Total:	7.299.862	7.741.382	7.895.560	7.535.794	7.515.394	7.456.239

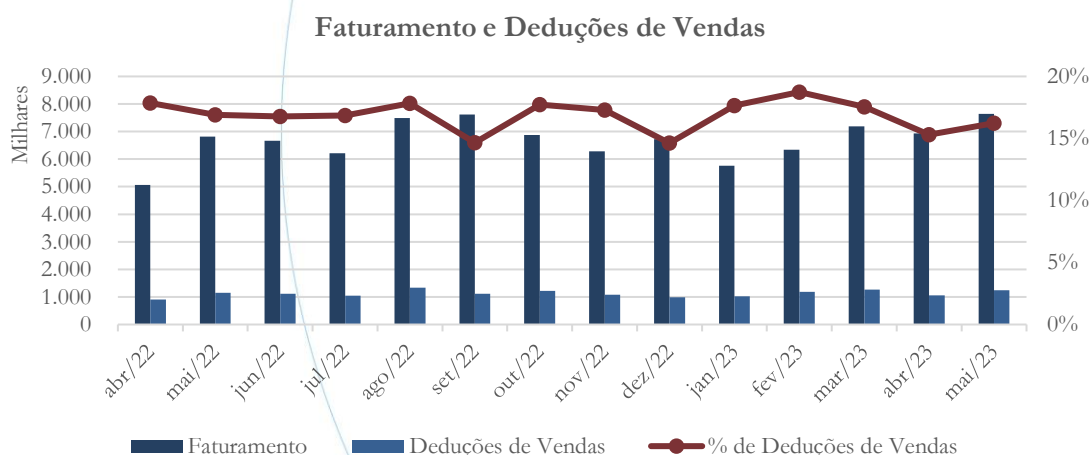
No mês maio/2023, a esfera previdenciária representou 37,93% do passivo total.

4.2. Demonstração do Resultado do Exercício

A Demonstração do Resultado do Exercício (DRE), como relatório contábil é confeccionada junto com o Balanço Patrimonial e oferece uma síntese econômica das atividades operacionais e não operacionais permitindo visualizar assim se a empresa está gerando lucro ou prejuízo, em um determinado período.

4.2.1. Faturamento e Deduções de Vendas

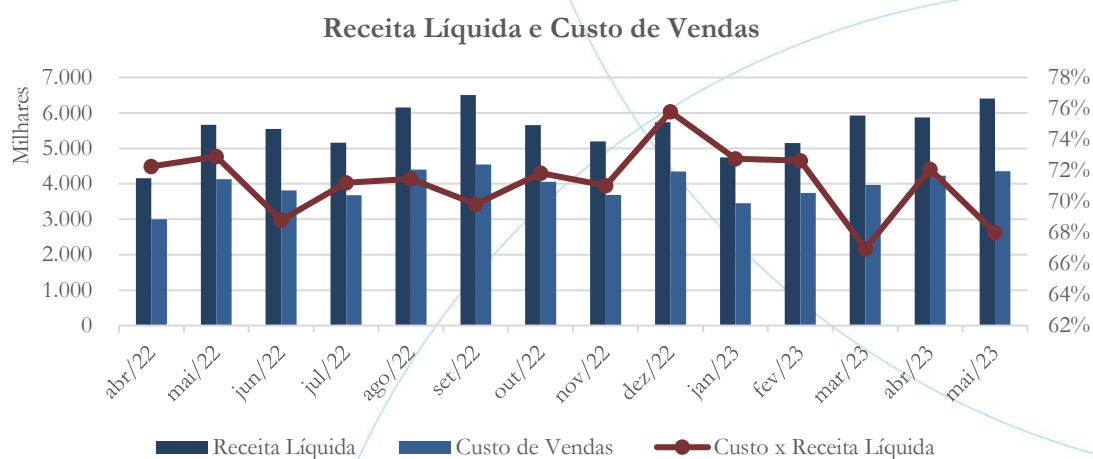
Gráfico 9



No mês de abril/2023, o faturamento registrou diminuição de 3,54% em abril/2023, enquanto no mês de maio/2023 este demonstrou aumento de 10,34%. As deduções de vendas apresentaram diminuição de 15,91% em abril/2023, com posterior aumento de 10,34% em maio/2023.

4.2.2. Receita Líquida e Custo de Vendas

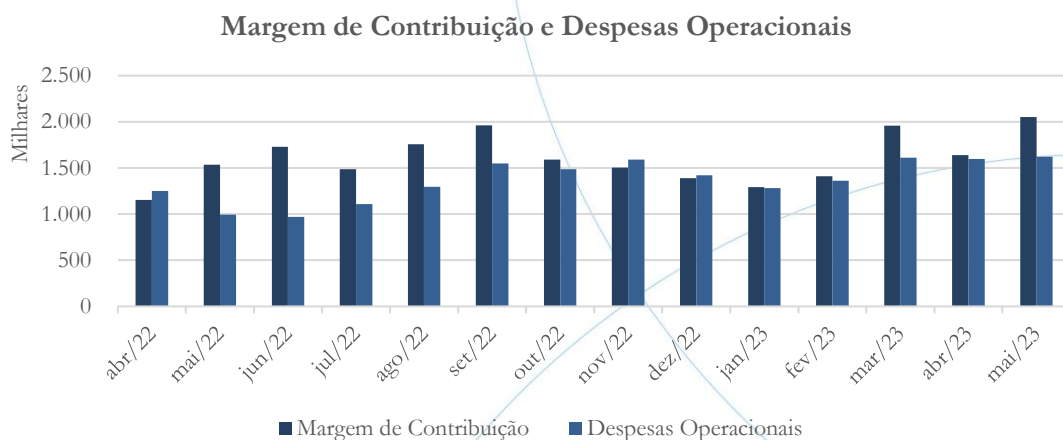
Gráfico 10



Após demonstrar diminuição de 0,91% no mês de abril/2023, a receita líquida apresentou aumento de 9,13% em maio/2023. No que diz respeito ao custo de vendas, este registrou aumento de 6,66% no primeiro período e de 2,95% no segundo período em análise.

4.2.3. Margem de Contribuição e Despesas Operacionais

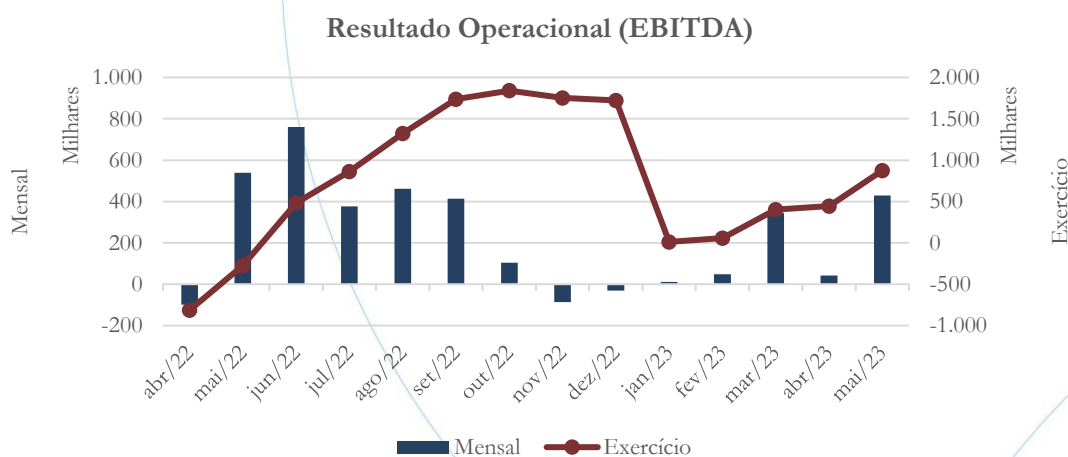
Gráfico 11



Após demonstrar diminuição de 16,24% em abril/2023, a margem de contribuição apresentou aumento de 25,10% em maio/2023. Nas despesas operacionais houve diminuição de 0,97% no saldo referente ao mês de abril/2023, enquanto no mês de maio/2023 estas registraram aumento de 1,54%, quando comparadas ao mês anterior.

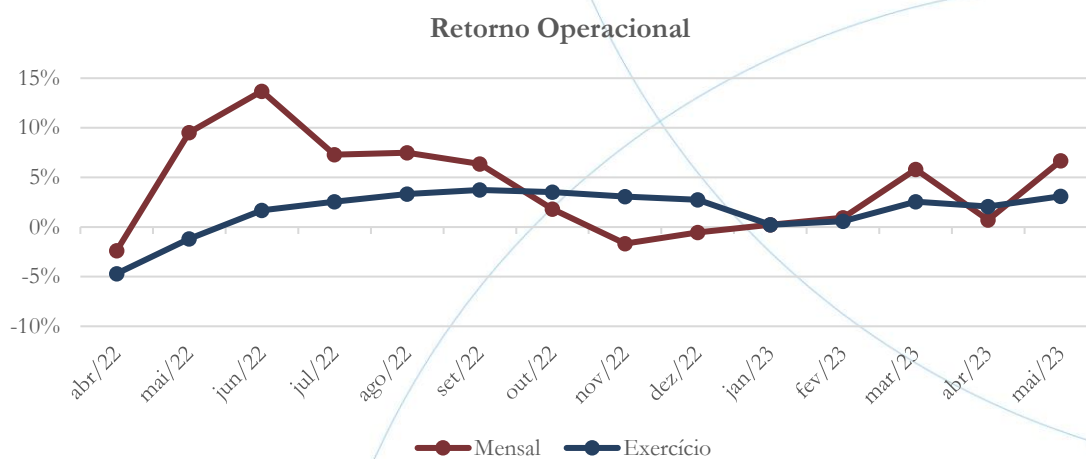
4.2.4. Resultado Operacional (EBITDA)

Gráfico 12



No mês de abril/2023, o lucro operacional foi de R\$ 42,3 mil passando para R\$ 429,2 mil no mês de maio/2023.

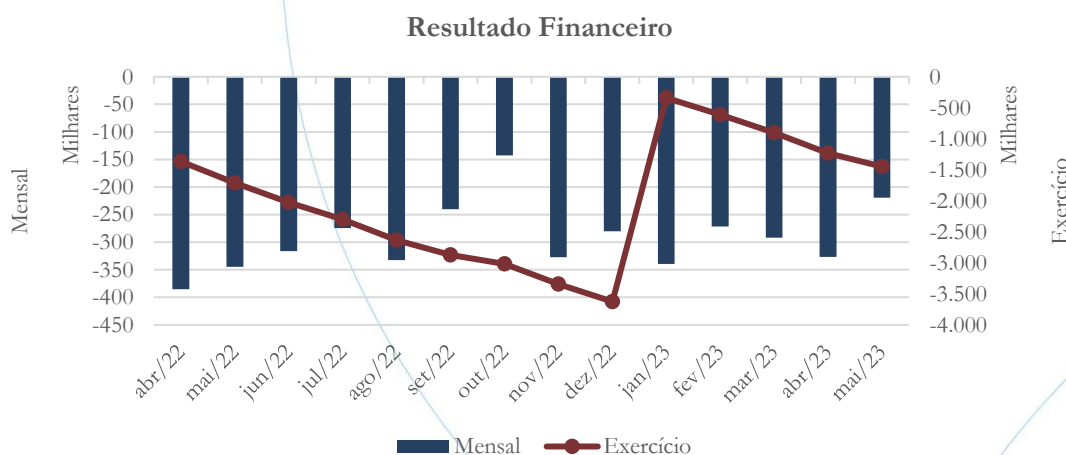
Gráfico 13



A margem EBITDA auferida em maio/2023 foi de 6,70%

4.2.5. Resultado Financeiro

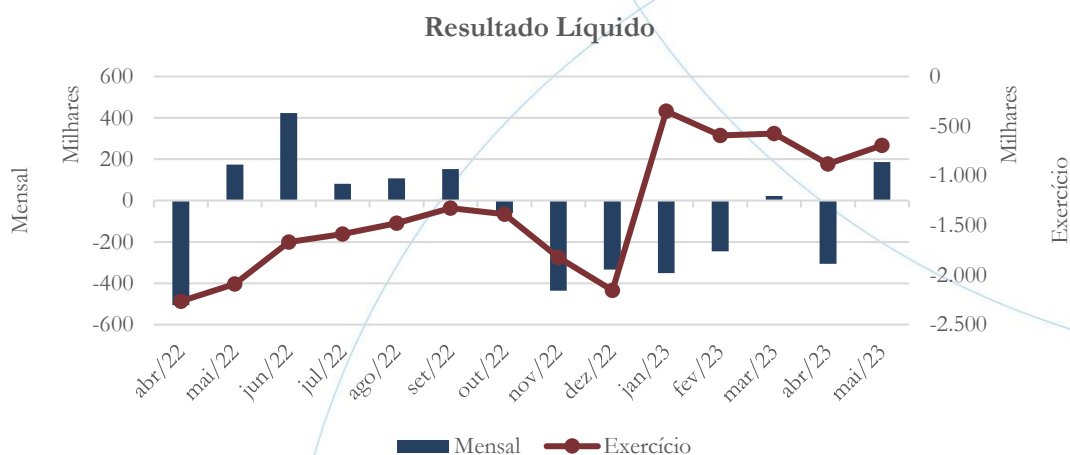
Gráfico 14



O resultado financeiro apresentou saldo negativo no valor de R\$ 326,6 mil em abril/2023, o qual passou para R\$ 219,4 mil em maio/2023.

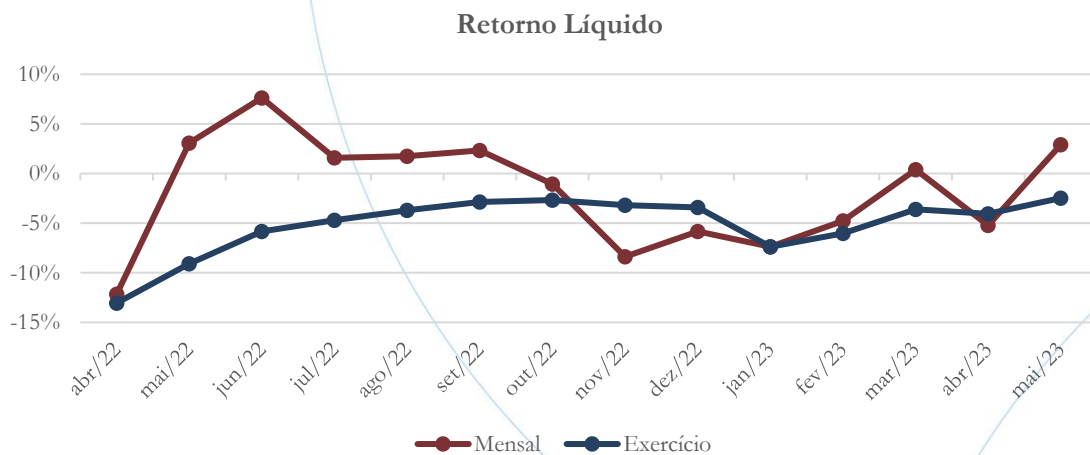
4.2.6. Resultado Líquido

Gráfico 15



Após registrar prejuízo líquido no valor de R\$ 306,5 mil no mês de abril/2023, a recuperanda apresentou lucro líquido de R\$ 186,7 mil em maio/2023.

Gráfico 16



A margem líquida positiva foi de 2,91% em maio/2023.

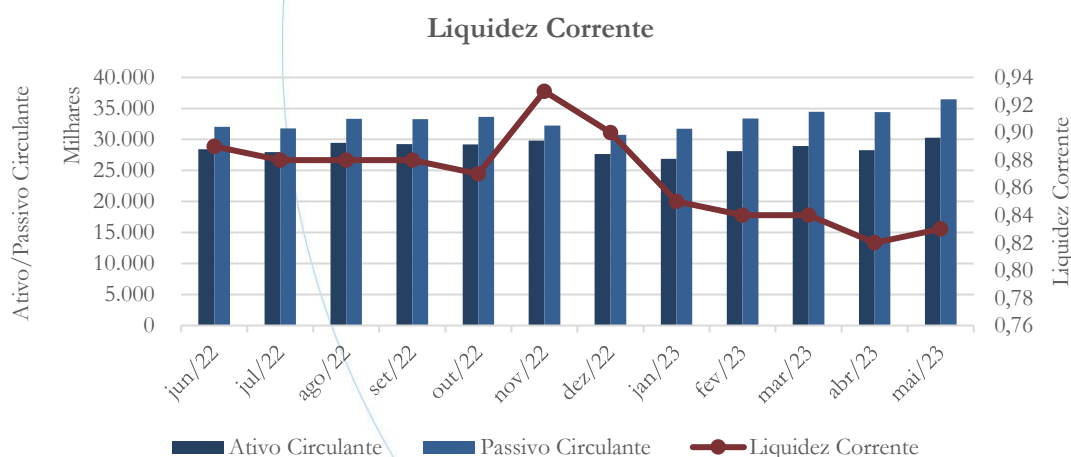
4.3. Índices e Indicadores

Os índices e indicadores são resultados obtidos através da análise contábil da empresa, os quais fornecem informações relevantes a respeito das operações realizadas possibilitando uma melhor avaliação, via fórmulas matemáticas, na averiguação das demonstrações financeiras.

4.3.1. Liquidez Corrente

A liquidez corrente⁶ – obtida através da razão entre o ativo circulante e o passivo circulante – tem como objetivo demonstrar se a empresa está cumprindo com as obrigações imediatas, ou seja, àquelas de curto prazo.

Gráfico 17



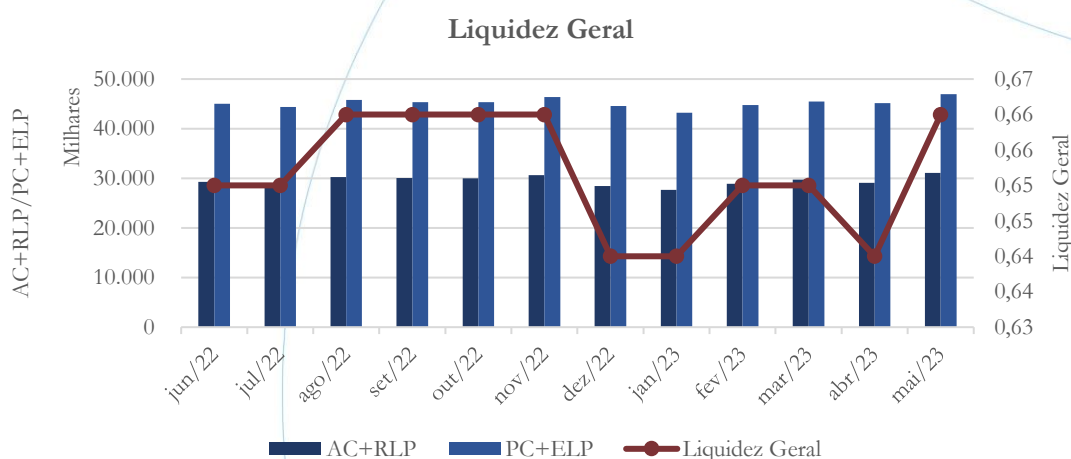
⁶ Quanto maior for o índice encontrado, melhor é a situação de liquidez da empresa.

A recuperanda possuía R\$ 0,83 para cada R\$ 1,00 de obrigações assumidas a curto prazo no mês de maio/2023.

4.3.2. Liquidez Geral

Objetiva comparar a capacidade da empresa a curto e a longo prazo⁷. Neste sentido, quando o resultado deste for menor que 1, em tese, a empresa estaria com problemas financeiros e, conseqüentemente, apresentaria dificuldades em cumprir suas obrigações.

Gráfico 18



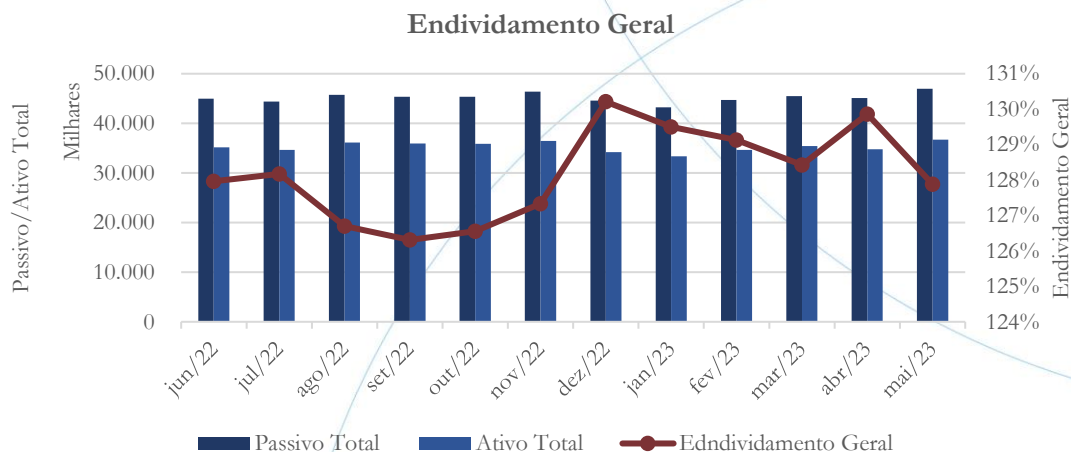
Considerando os direitos e obrigações a curto e longo prazo, a recuperanda possuía R\$ 0,66 para cada R\$ 1,00 de dívida adquirida no mês de maio/2023.

4.3.3. Endividamento

⁷ Calcula-se a liquidez geral através da soma do ativo circulante e realizável a longo prazo dividido pela soma do passivo circulante e não circulante.

O objetivo deste índice é verificar o percentual de capital de terceiros que a empresa utiliza naquele período em análise. Neste sentido, quanto mais elevado for o índice, maior o grau de endividamento no andamento de suas atividades.

Gráfico 19

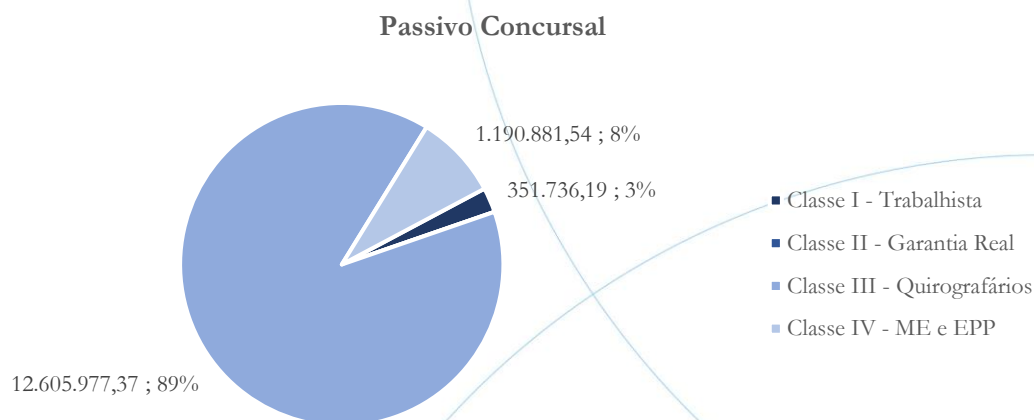


O índice de endividamento geral foi de 128% em maio/2023, demonstrando assim alta dependência de capital de terceiros.

5. Passivo Concursal

Conforme a lista do art. 7º, § 2º, da Lei 11.101/2005, o passivo sujeito aos efeitos da recuperação judicial se dá conforme as informações a seguir.

Gráfico 20



O valor do sujeito ao concurso de credores totaliza R\$ 14,15 milhões, divididos conforme a tabela a seguir.

Classe de Credor	Nr. De Credores	Valor do Crédito	Participação da Classe
Classe I - Trabalhista	31	351.736,19	2%
Classe II - Garantia Real	0	0,00	0%
Classe III - Quirografários	147	12.605.977,37	89%
Classe IV - ME e EPP	179	1.190.881,54	8%
Total:	357	14.148.595,11	100%

A Classe I, credores trabalhistas e equiparados, possui 31 integrantes e detém 2% do passivo total; a Classe III, credores quirografários, conta com 147 participantes e 89% do total; e a Classe IV, credores de pequeno porte, 179 membro e 8% do valor total. Não foram listados valores na Classe II, credores que possuem garantia real.

6. Análise e considerações finais

Comparando o período de janeiro a maio de 2023 a igual período de 2022 verifica-se que houve aumento de produtividade com custo de vendas representando 70,5% da receita líquida auferida em 2023, enquanto em 2022 essa foi de 74,6%.

Considerando que a representatividade das despesas operacionais em relação a receita líquida manteve-se estável, o ganho de produtividade foi responsável pela melhora no retorno operacional – o qual passou de 1,19% negativo para 3,12% positivo.

Tal situação aliada a diminuição das perdas apresentadas no resultado financeiro provocaram a melhora também do resultado líquido cujo índice de retorno variou de 9,08% negativo para 2,47% ainda negativo.

No mais, continuaremos acompanhando.

7. Acompanhamento processual

Recuperação Judicial

Processo n. 1001521-84.2021.8.26.0435



23/11/2021	• Pedido de Recuperação Judicial
16/12/2021	• Deferimento do Pedido
23/03/2022	• Plano de Recuperação Judicial juntado aos autos
08/04/2022	• Edital do art. 52 §1º da lei 11.101/2005
07/06/2022	• Edital de aviso do Plano de Recuperação Judicial (DJE)
06/09/2022	• Edital do art. 7º §2º da lei 11.101/2005
07/12/2022	• Edital do art. 36 da lei 11.101/2005
26/01/2023	• Primeira convocação da AGC – ausência de quórum
02/02/2023	• Segunda convocação da AGC – aprovação do PRJ
05/04/2023	• Homologação do PRJ

Para verificação do andamento processual acesse o site: www.r4cempresarial.com.br

8. Anexos

Sustentare

SUSTENTARE PRODUTOS ALIMENTÍCIOS LTDA

CNPJ: 01.345.179/0001-81

Balancete

Período de Apuração Encerrado em 30/04/2023


	Abril
Ativo	
Circulante	
Disponibilidades	778.071,93
<i>Caixa e Bancos</i>	<i>775.301,09</i>
<i>Aplicações Financeiras</i>	<i>2.770,84</i>
Clientes a Receber (Líquido)	12.954.338,95
<i>Clientes a Receber (Bruto)</i>	<i>12.954.338,95</i>
Estoques e Almojarifados	5.656.027,18
Manutenção Industrial	8.209,50
Adiantamento Diversos	6.458.378,21
Tributos a Recuperar/Diferidos	2.085.451,20
Despesas Antecipadas	353.823,42
Total do Circulante	28.294.300,39
Não Circulante	
Despesas Antecipadas	
Outras Contas	787.890,26
Investimentos em Subsidiárias e Coligadas	-
Outros Investimentos	-
Investimentos	
Imobilizado (Bruto)	13.491.302,37
<i>(-) Depreciação Acumulada</i>	<i>(8.090.915,04)</i>
Imobilizado (Líquido)	5.400.387,33
Intangível (Bruto)	269.030,21
<i>Intangível (Líquido)</i>	<i>269.030,21</i>
Total do Ativo Não Circulante	6.457.307,80
Total do Ativo	34.751.608,19


Ana Silvia Ariolii
 1SP140823/O-0
 CPF: 024.644.568-88


 Sustentare Produtos Alimentícios Ltda
Robson Carlos Malavazi
 Comercial

Sustentare Produtos Alimentícios Ltda.

Estrada Municipal Fioravante Carlotti, 1901 -
 Bairro Santa Tereza - Pedreira (SP) - CEP 13920-000
 CNPJ: 01.345.179/0001.81

+55 (19) 3852-8200 

contato@sustentare.com.br 

www.sustentare.com.br

Nossas marcas

Tecnutri
 FOOD SERVICE
enjoy


Sustentare


SUSTENTARE PRODUTOS ALIMENTÍCIOS LTDA
CNPJ: 01.345.179/0001-81

Balancete

Período de Apuração Encerrado em 30/04/2023

Passivo	Abril
Circulante	
Endividamento Bancário (Moeda Local)	(16.673.207,90)
Empréstimos e Financ.	(9.547.960,95)
Duplicatas Descontadas	(7.125.246,95)
<i>Endividamento Bancário (Moeda Estrangeira)</i>	-
<i>Operações com Pessoas Ligadas</i>	-
Fornecedores	(1.894.945,07)
Adiantamento de Clientes	(644.302,93)
Obrigações Fiscais e Trabalhistas	(1.747.592,31)
Tributária	(264.641,03)
Parcelamento de Tributos	(4.332.518,26)
Outras Contas	(283.623,21)
Passivo Extraconcursal	(946.360,88)
Pos Ajuizamento - RJ	(7.601.319,46)
Total do Circulante	(34.388.511,05)
Não Circulante	
Endividamento Bancário (Moeda Local)	(7.068.892,59)
Parcelamento de Tributos	(3.218.259,21)
Passivo Extraconcursal	(454.238,26)
Total do Passivo Não Circulante	(10.741.390,06)
Total do Passivo	(45.129.901,11)
Patrimônio Líquido	
Capital Social	(300.000,00)
Reservas	(544.227,05)
Lucros Acumulados	(474.298,82)
Lucros / Prejuízos Acumulados	10.816.965,42
Resultado do Exercício	879.853,37
Total do Patrimônio Líquido	10.378.292,92
Total do Passivo	(34.751.608,19)



Ana Silvia Ariolli
1SP140823/O-0
CPF: 024.644.568-88



Sustentare Produtos Alimentícios Ltda

Robson Carlos Malavazi
Gerencial

Sustentare Produtos Alimentícios Ltda.

Estrada Municipal Fioravante Carlotti, 1901 -
Bairro Santa Tereza - Pedreira (SP) - CEP 13920-000
CNPJ: 01.345.179/0001.81

+55 (19) 3852-8200 

contato@sustentare.com.br 

www.sustentare.com.br

Nossas marcas

Tecnutri
FOOD SERVICE
enjoy

SUSTENTARE PRODUTOS ALIMENTICIOS LTDA
CNPJ: 01.345.179/0001-81

Demonstração do Resultado do Exercício
Período de Apuração Encerrado em 30/04/2023

	Abril
Receita Bruta	26.216.593,58
(-) Deduções do Faturamento	(4.526.665,07)
<i>Tributos sobre o Faturamento</i>	<i>(3.934.687,47)</i>
<i>Devoluções e Outras Deduções</i>	<i>(591.977,60)</i>
(=) Receita Operacional Líquida	21.689.928,51
(-) Custo Total dos Produtos Vendidos (CPV)	(15.391.449,87)
(=) Lucro ou Prejuízo Operacional Bruto	6.298.478,64
(-) Despesas Comerciais	3.470.533,33
(-) Despesas Administrativas	2.364.640,79
(-) Despesas Tributárias	154.763,40
(-) Outras Despesas Operacionais	(48.396,03)
(+) Outras Receitas Operacionais	
Lucro Líquido	356.937,15
(+) Receitas Financeiras	(36.607,01)
(-) Despesas Financeiras	1.266.169,98
(+) Variação Cambial Ativa	
(-) Variação Cambial Passiva	
(=) Lucro ou Prejuízo Após Despesas Financeiras	(872.625,82)
(-) Outras Despesas Não Operacionais	7.227,55
(=) Lucro ou Prejuízo Antes de IRPJ e CSLL	(879.853,37)
(+/-) IRPJ e CSLL	-
(=) Lucro ou Prejuízo Líquido	(879.853,37)

Pedreira, 30 de Abril de 2023


Ana Silvia Ariolli
 15P140823/0-0
 CPF: 024.644.568-88


 Sustentare Produtos Alimentícios Ltda

Robson Carlos Malavazi
 Comercial

Sustentare Produtos Alimentícios Ltda.

Estrada Municipal Fioravante Carlotti, 1901 -
 Bairro Santa Tereza - Pedreira (SP) - CEP 13920-000
 CNPJ: 01.345.179/0001.81

+55 (19) 3852-8200 

contato@sustentare.com.br 

www.sustentare.com.br

Nossas marcas

Tecnutri
 FOOD SERVICE
enjoy

Sustentare

SUSTENTARE PRODUTOS ALIMENTICIOS LTDA

CNPJ: 01.345.179/0001-81

Balancete

Período de Apuração Encerrado em 31/05/2023


Ativo	Maio
Circulante	
Disponibilidades	763.078,66
<i>Caixa e Bancos</i>	<i>760.303,95</i>
<i>Aplicações Financeiras</i>	<i>2.774,71</i>
Clientes a Receber (Líquido)	14.217.548,70
<i>Clientes a Receber (Bruto)</i>	<i>14.217.548,70</i>
Estoques e Almoxarifados	6.675.386,70
Manutenção Industrial	8.209,50
Adiantamento Diversos	6.313.238,70
Tributos a Recuperar/Diferidos	1.919.769,76
Despesas Antecipadas	388.535,58
Total do Circulante	30.285.767,60
Não Circulante	
Despesas Antecipadas	
<i>Outras Contas</i>	<i>787.890,26</i>
Investimentos em Subsidiárias e Coligadas	-
Outros Investimentos	-
Investimentos	-
Imobilizado (Bruto)	13.495.416,27
<i>(-) Depreciação Acumulada</i>	<i>(8.133.555,16)</i>
Imobilizado (Líquido)	5.361.861,11
Intangível (Bruto)	269.030,21
<i>Intangível (Líquido)</i>	<i>269.030,21</i>
Total do Ativo Não Circulante	6.418.781,58
Total do Ativo	36.704.549,18


Ana Silvia Ariolli
 1SP140823/O-0
 CPF: 024.644.568-88


 Sustentare Produtos Alimentícios Ltda
Carlos Roberto Ariolli
 Diretor Financeiro / Industrial
 CPF: 016.152.618-77

Sustentare Produtos Alimentícios Ltda.

Estrada Municipal Fioravante Carlotti, 1901 -
 Bairro Santa Tereza - Pedreira (SP) - CEP 13920-000
 CNPJ: 01.345.179/0001.81

+55 (19) 3852-8200 

contato@sustentare.com.br 


www.sustentare.com.br

Nossas marcas

Tecnutri
 FOOD SERVICE
enjoy

SUSTENTARE PRODUTOS ALIMENTÍCIOS LTDA
CNPJ: 01.345.179/0001-81
Balancete
Período de Apuração Encerrado em 31/05/2023

Passivo	Maio
Circulante	
Endividamento Bancário (Moeda Local)	(18.814.478,52)
Empréstimos e Financ.	(9.864.639,59)
Duplicatas Descontadas	(8.949.838,93)
Endividamento Bancário (Moeda Estrangeira)	-
Operações com Pessoas Ligadas	-
Fornecedores	(1.931.718,56)
Adiantamento de Clientes	(559.938,42)
Obrigações Fiscais e Trabalhistas	(1.869.769,66)
Tributária	(258.971,78)
Parcelamento de Tributos	(4.275.564,28)
Outras Contas	(344.484,74)
Passivo Extraconcursal	(885.249,17)
Pos Ajuizamento - RJ	(7.546.552,59)
Total do Circulante	(36.486.727,72)
Não Circulante	
Endividamento Bancário (Moeda Local)	(6.832.841,66)
Parcelamento de Tributos	(3.218.259,21)
Passivo Extraconcursal	(400.710,16)
Total do Passivo Não Circulante	(10.451.811,03)
Total do Passivo	(46.938.538,75)
Patrimônio Líquido	
Capital Social	(300.000,00)
Reservas	(544.227,05)
Lucros Acumulados	(431.870,95)
Lucros / Prejuízos Acumulados	10.816.965,42
Resultado do Exercício	693.122,15
Total do Patrimônio Líquido	10.233.989,57
Total do Passivo	(36.704.549,18)


Ana Silvia Ariolli
 1SP140823/O-0
 CPF: 024.644.568-88


 Sustentare Produtos Alimentícios Ltda
Carlos Roberto Ariolli
 Diretor Financeiro / Industrial
 CPF: 016.152.618-77

Sustentare Produtos Alimentícios Ltda.

Estrada Municipal Fioravante Carlotti, 1901 -
 Bairro Santa Tereza - Pedreira (SP) - CEP 13920-000
 CNPJ: 01.345.179/0001.81

+55 (19) 3852-8200

contato@sustentare.com.br

www.sustentare.com.br

Nossas marcas
Tecnutri
 FOOD SERVICE
enjoy

SUSTENTARE PRODUTOS ALIMENTICIOS LTDA
CNPJ: 01.345.179/0001-81

Demonstração do Resultado do Exercício
Período de Apuração Encerrado em 31/05/2023

	Maio
Receita Bruta	33.863.402,13
(-) Deduções do Faturamento	(5.767.574,47)
<i>Tributos sobre o Faturamento</i>	<i>(5.139.518,64)</i>
<i>Devoluções e Outras Deduções</i>	<i>(628.055,83)</i>
(=) Receita Operacional Líquida	28.095.827,66
(-) Custo Total dos Produtos Vendidos (CPV)	(19.746.685,59)
(=) Lucro ou Prejuízo Operacional Bruto	8.349.142,07
(-) Despesas Comerciais	4.403.011,29
(-) Despesas Administrativas	3.039.454,33
(-) Despesas Tributárias	186.840,43
(-) Outras Despesas Operacionais	(43.988,86)
(+) Outras Receitas Operacionais	
Lucro Líquido	763.824,88
(+) Receitas Financeiras	(255.624,43)
(-) Despesas Financeiras	1.704.593,91
(+) Variação Cambial Ativa	
(-) Variação Cambial Passiva	
(=) Lucro ou Prejuízo Após Despesas Financeiras	(685.144,60)
(-) Outras Despesas Não Operacionais	7.977,55
(=) Lucro ou Prejuízo Antes de IRPJ e CSLL	(693.122,15)
(+/-)IRPJ e CSLL	-
(=) Lucro ou Prejuízo Líquido	(693.122,15)


Pedreira, 31 de Maio de 2023


Ana Silvia Ariolli
 1SP140823/O-0
 CPF: 024.644.568-88


 Sustentare Produtos Alimentícios Ltda
Carlos Roberto Ariolli
 Diretor Financeiro / Industrial
 CPF: 016.152.618-77

Sustentare Produtos Alimentícios Ltda.

Estrada Municipal Fioravante Carlotti, 1901 -
 Bairro Santa Tereza - Pedreira (SP) - CEP 13920-000
 CNPJ: 01.345.179/0001.81

+55 (19) 3852-8200 

contato@sustentare.com.br 

www.sustentare.com.br

Nossas marcas
Tecnutri
 FOOD SERVICE
enjoy