

**EXCELENTÍSSIMO SENHOR DOUTOR JUIZ DE DIREITO DA  
SEGUNDA VARA JUDICIAL DA COMARCA DE GUARARAPES,  
ESTADO DE SÃO PAULO**

**PROCESSO Nº 1000781-11.2015.8.26.0218  
RECUPERAÇÃO JUDICIAL**

**R4C ASSESSORIA EMPRESARIAL,**  
Administradora Judicial, nomeada nos autos da Recuperação Judicial **UNIALCO  
S/A E OUTRAS - EM RECUPERAÇÃO JUDICIAL**, vem, respeitosamente, à  
presença de Vossa Excelência, em atendimento ao disposto no artigo 22, inciso II,  
alínea “c” da Lei nº 11.101/05, requerer a juntada aos autos do Relatório Mensal de  
Atividades relativos ao mês de fevereiro de 2019, bem como, respectivos  
documentos contábeis, anexos à presente.

Nestes termos,  
Pede deferimento.

Campinas, 06 de maio de 2019.

**R4C ASSESSORIA EMPRESARIAL**  
**Maurício Dellova de Campos**

**RECUPERAÇÃO JUDICIAL**  
**RELATÓRIO MENSAL DE ATIVIDADES (RMA)**  
**GRUPO UNIALCO**

Fevereiro/2019

**CAMPINAS | T. 19 3291-0909**

R. Oriente, 55 - Sl. 906 • Ed. Hemisphere, Norte-Sul • Chácara da Barra • CEP 13090-740 • Campinas - SP

**SÃO PAULO | T. 11 3285-0996**

Al. Joaquim Eugênio de Lima, 680, 16º andar • Conj. 161 • Jardim Paulista • CEP 01403-000 • São Paulo - SP

[www.r4cempresarial.com.br](http://www.r4cempresarial.com.br)

## Sumário

<b>1. Introdução</b>	<b>4</b>
<b>2. Visão geral da Recuperanda</b>	<b>5</b>
2.1. Segmentos de atuação	5
2.2. Organograma Societário	6
2.3. Relação de estabelecimentos e filiais	7
2.4. Estrutura organizacional	7
<b>3. Informações financeiras</b>	<b>11</b>
<b>3.1. Demonstração de Resultado do Exercício – DRE</b>	<b>11</b>
3.1.1. Evolução do Faturamento	11
3.1.2. Receita Líquida e Custo de Vendas	13
3.1.3. Despesas Operacionais x Margem de Contribuição	14
3.1.4. Receita Não Operacional	15
3.1.5. Resultado Operacional (EBITDA)	17
3.1.6. Resultado Financeiro	18
3.1.7. Resultado do Exercício	19
<b>3.2. Análise dos dados constantes do Balanço Patrimonial</b>	<b>20</b>
3.2.1. Caixa e Equivalentes	20
3.2.2. Contas a receber	21
3.2.3. Estoques	22
3.2.4. Imobilizado	24
3.2.5. Fornecedores	26
3.2.6. Empréstimos e Financiamentos	27
3.2.7. Salários e Encargos	28
3.2.8. Impostos e contribuições a recolher	29
<b>3.3. Capital de Giro</b>	<b>32</b>
<b>4. Acompanhamento processual</b>	<b>33</b>
<b>5. Anexos</b>	<b>34</b>

## Glossário

<b>Unialco</b>	Grupo Unialco
<b>CMV</b>	Custo da Mercadoria Vendida
<b>CPV</b>	Custo do Produto Vendido
<b>CSP</b>	Custo do Serviço Vendido
<b>DRE</b>	Demonstrativo de Resultado do Exercício
<b>DFC</b>	Demonstração de Fluxo de Caixa
<b>LAIR</b>	Lucro antes do Imposto de Renda e Contribuição Social
<b>ROL</b>	Receita Operacional Líquida
<b>Stakeholders</b>	(Em português: partes interessadas ou interveniente). À Recuperanda que tem como objetivo e essência possuir uma estrutura estável e duradoura deve atender, simultaneamente, as necessidades de todas as suas partes interessadas, que compreendem: Acionistas; Donos; Investidores; Sub-administradores da empresa; Empregados; Fornecedores; Sindicatos; Associações empresariais, revolucionais ou profissionais; Comunidades; Governos; ONGs; Concorrentes; Imprensa; e Consumidores
<b>SELIC</b>	Define-se Taxa Selic como a taxa média ajustada dos financiamentos diários apurados no Sistema Especial de Liquidação e de Custódia (Selic) para títulos federais. Para fins de cálculo da taxa, são considerados os financiamentos diários relativos às operações registradas e liquidadas no próprio Selic e em sistemas operados por câmaras ou prestadores de serviços de compensação e de liquidação (art. 1º da Circular nº 2.900, de 24 de junho de 1999, com a alteração introduzida pelo art. 1º da Circular nº 3.119, de 18 de abril de 2002).

## Grupo Unialco

### 1. Introdução

O trabalho do Administrador Judicial, como auxiliar do juízo e da comunidade de credores, tem por escopo, dentre outros elementos, oferecer alguns subsídios acerca das operações e da atividade da Recuperanda.

Essa atividade é desempenhada a partir de procedimentos analíticos e discussões com os representantes legais e administradores dessas empresas. A responsabilidade por tais informações é exclusivamente imputável às empresas e à eventual auditoria independente por elas contratada, habilitada a expressar opinião sobre as mesmas a cada ano.

Dessa forma, o objetivo deste relatório é informar ao juízo, aos credores e demais interessados no processo, a situação financeira atual geral das Recuperandas, o andamento de diversos empreendimentos e do processo de Recuperação Judicial, destacando que os relatórios de atividades trarão atualizações necessárias e outras informações relevantes. As informações apresentadas são de única e exclusiva responsabilidade das recuperandas, não sendo estas factíveis de verificação ou validação, mediante auditoria, pela Administradora Judicial.<sup>1</sup>

Caso sejam necessários esclarecimentos acerca das informações contidas no relatório ou outras informações adicionais, serão encaminhados questionamentos e

---

<sup>1</sup> Vale ressaltar ainda que todas as informações disponibilizadas são de única e exclusiva responsabilidade das Recuperandas, não sendo estas factíveis de verificação pela Administradora Judicial. Confiamos, portanto, na qualidade, completude, rigorosidade e precisão de tais informações. Neste contexto, o presente Relatório não será responsável por perdas indiretas, diretas ou alteração nos lucros que sejam decorrentes do uso deste.



ADMINISTRAÇÃO JUDICIAL

pedidos de esclarecimentos às empresas, de forma a garantir a eficácia dos dados e a possibilidade de contextualização, quando necessário.

O atual relatório retrata exclusivamente as informações disponibilizadas, pela recuperanda, até fevereiro de 2019.

## 2. Visão geral da Recuperanda

### 2.1. Segmentos de atuação

Unialco SA

- Cultivo de cana-de-açúcar
- Cultivo de outras plantas de lavoura temporária não especificadas anteriormente
- Serviço de preparação de terreno, cultivo e colheita
- Outras atividades de serviços prestados principalmente às empresas não especificadas anteriormente
- Produção de mudas e outras formas de propagação vegetal, certificadas

Unialco MS Participações

- Holdings de instituições não-financeiras

Álcoolvale SA

- Fabricação de álcool
- Cultivo de outras plantas de lavoura temporária não especificadas anteriormente

**CAMPINAS | T. 19 3291-0909**

R. Oriente, 55 - Sl. 906 • Ed. Hemisphere, Norte-Sul • Chácara da Barra • CEP 13090-740 • Campinas - SP

**SÃO PAULO | T. 11 3285-0996**

Al. Joaquim Eugênio de Lima, 680, 16º andar • Conj. 161 • Jardim Paulista • CEP 01403-000 • São Paulo - SP

[www.r4cempresarial.com.br](http://www.r4cempresarial.com.br)



ADMINISTRAÇÃO JUDICIAL

- Serviço de preparação de terreno, cultivo e colheita
- Fabricação de açúcar em bruto
- Geração de energia elétrica
- Comércio atacadista de energia elétrica
- Comércio atacadista de açúcar
- Comércio atacadista de álcool carburante, biodiesel, gasolina e demais derivados de petróleo, exceto lubrificantes, não realizado por transportador retalhista (T.R.R.)
- Transporte rodoviário de carga, exceto produtos perigosos e mudanças, intermunicipal, interestadual e internacional
- Transporte rodoviário de produtos perigosos
- Depósitos de mercadorias para terceiros, exceto armazéns gerais e guarda-móveis
- Agenciamento de cargas, exceto para o transporte marítimo
- Holdings de instituições não-financeiras
- Outras sociedades de participação, exceto holdings

LW Sugar

- Holdings de instituições não-financeiras

## 2.2. Organograma Societário

**CAMPINAS | T. 19 3291-0909**

R. Oriente, 55 - Sl. 906 • Ed. Hemisphere, Norte-Sul • Chácara da Barra • CEP 13090-740 • Campinas - SP

**SÃO PAULO | T. 11 3285-0996**

Al. Joaquim Eugênio de Lima, 680, 16º andar • Conj. 161 • Jardim Paulista • CEP 01403-000 • São Paulo - SP

[www.r4cempresarial.com.br](http://www.r4cempresarial.com.br)

<b>UNIALCO S.A. – ÁLCOOL E AÇÚCAR</b>		
CNPJ/MF nº 44.984.490/0004-26		
Capital Social – R\$ 24.458.499,60		
<b>Acionistas:</b>	<b>Nº de Ações</b>	<b>Percentual</b>
- LW – Sugar Participações S.A.	6.598.521	- 30,2806%
- Luiz Guilherme Zancaner	5.601.756	- 25,7065%
- Walter Henrique Zancaner - Espólio	2.520.075	- 11,5647%
- Walter Henrique Zancaner Filho	2.451.978	- 11,2522%
- Haroldo de Sá Quartin Barbosa	1.781.360	- 8,1747%
- Pedro Laerte Menchon Felcar	1.716.815	- 7,8784%
- Oswaldo Diacópulos – Espólio (LWSugar)	613.400	- 2,8149%
- Jorge Schweizer	471.383	- 2,1632%
- Mohamad Darghan – Espólio	26.189	- 0,1202%
- Unialco S.A. – Álcool e Açúcar	9.707	- 0,0445%
<b>TOTAL</b>	<b>21.791.184</b>	<b>100%</b>

### 2.3. Relação de estabelecimentos e filiais

Com a implementação da alienação da UPI, o estabelecimento hoje compreende um escritório administrativo situado em Araçatuba-SP, Avenida Brasília nº 2741.

### 2.4. Estrutura organizacional

Alcoolvale S/A

<b>CARGOS</b>	<b>01/2019</b>	<b>02/2019</b>
Diretor	0	0
Enfermeira do Trabalho	0	0
Enfermeiro	0	0
Médico do Trabalho	0	0
Engenheiro de Segurança do Trabalho	0	0
Técnico em Segurança do Trabalho	0	0
Gerente Agrícola	1	1
Analista de Controle Agrícola	1	1
Aux Administrativo	1	0
Assistente Administrativo	1	1



ADMINISTRAÇÃO JUDICIAL

Supervisor de Controle Agrícola	1	1
Auxiliar Técnico Agrícola	1	1
Encarregado de Tratos Culturais	1	1
Líder de Fiscal de Campo	0	0
Técnico Agrícola	2	2
Supervisor de Tratos Culturais	1	1
Fiscal de Campo	3	3
Líder de Fiscal Campo	1	1
Brigadista	7	7
Lider Brigada	2	2
Supervisor Motomecanização	1	1
Motorista	7	7
Pedreiro	0	0
Trabalhador Cultura da Cana-de-Açúcar	38	38
Líder de Fiscal de Campo	1	1
Trabalhador Cultura da Cana-de-Açúcar	23	20
Encarregado de Mão de Obra Agrícola	1	1
Líder de Irrigação	5	5
Operador de Moto Bomba	27	27
Tratorista	7	7
Aprendiz	0	18
Analista de PCM Automotivo	1	1
Aux PCM	2	2
Auxiliar Administrativo	0	0
Auxiliar de Mecânico	1	1
Borracheiro	0	0
Eletricista de Autos	2	2
Encarregado de Manutenção de Máquinas	1	2
Líder de Manutenção Automotiva	3	3
Mecânico de Máquinas	5	5
Mecânico de Veículos Pesados	1	1
Motorista	0	0
Motorista Borracheiro	0	0
Motorista de Comboio	1	1
Soldador	3	3

**CAMPINAS | T. 19 3291-0909**

R. Oriente, 55 - Sl. 906 • Ed. Hemisphere, Norte-Sul • Chácara da Barra • CEP 13090-740 • Campinas - SP

**SÃO PAULO | T. 11 3285-0996**

Al. Joaquim Eugênio de Lima, 680, 16º andar • Conj. 161 • Jardim Paulista • CEP 01403-000 • São Paulo - SP

[www.r4cempresarial.com.br](http://www.r4cempresarial.com.br)



ADMINISTRAÇÃO JUDICIAL

Supervisor de Manutenção Automotiva	1	1
Lavador de Autos	0	0
Motorista	10	10
Motorista	0	0
Auxiliar de Serviços Agrícolas	0	0
Encarregado de Colheita	2	3
Brigadista	7	7
Líder de Operador de Colheitadeiras	4	4
Motorista	10	10
Operador de Colheitadeiras	29	29
Tratorista	49	48
Auxiliar de Mecânico	7	7
Líder de Manutenção Automotiva	3	3
Mecânico de Máquinas Pesadas	6	6
Motorista de Comboio	7	7
Controlador de Tráfego	0	0
Motorista	0	0
Auxiliar Administrativo	0	0
Supervisor de Colheita e Transporte	0	0
Auxiliar Técnico Agrícola	0	0
Supervisor de Motomecanização	0	0
Auxiliar Técnico Agrícola	4	4
Engenheira Agrônoma Trainee	1	1
Supervisor de Desenv e Contr Biológico	1	1
Auxiliar de Serviços Agrícolas	7	7
Fiscal de Campo	1	1
Auxiliar de Serviços Gerais	3	3
Analista de Controle Agrícola	1	1
Lubrificador de Campo	1	1
Borracheiro	1	1
Mecânico de Máquinas Pesadas	1	1
Motorista	2	2
Operador de Colhedora de Cana	2	2
Operador de Moto Bomba	2	2
Trab Cult Cana Açúcar	13	13

CAMPINAS | T. 19 3291-0909

R. Oriente, 55 - Sl. 906 • Ed. Hemisphere, Norte-Sul • Chácara da Barra • CEP 13090-740 • Campinas - SP

SÃO PAULO | T. 11 3285-0996

Al. Joaquim Eugênio de Lima, 680, 16º andar • Conj. 161 • Jardim Paulista • CEP 01403-000 • São Paulo - SP

www.r4cempresarial.com.br



ADMINISTRAÇÃO JUDICIAL

Tratorista	1	1
Total:	329	344

De acordo com o relatório encaminhado pelas recuperandas, a Alcoovale SA aumentou (quinze funcionários) seu quadro de funcionários no último mês em análise, quando comparado ao mês de janeiro/2019.

Unialco S/A

CARGOS	01/2019	02/2019
Conselheiro Administrativo	0	0
Conselheiro Presidente	0	0
Diretor Administrativo Financeiro	0	0
Recepcionista	0	0
Diretor Administrativo Financeiro	0	0
Diretor Executivo	0	0
Piloto de Aeronave	1	1
Analista Contábil	3	3
Contador	1	1
Analista Fiscal	1	1
Supervisor Fiscal	1	1
Analista de Recursos Humanos	0	0
Analista de Sel e Des Pessoas	0	0
Analista departamento pessoal	2	1
Analista de Custos e Orçamento	0	0
Supervisor de Custos e Orçamento	1	1
Analista de Contratos	0	0
Analista de Sistemas	1	1
Analista de Suporte	1	1
Comprador	2	2
Coordenador de Suprimentos	0	0
Supervisor Comercial	1	1
Analista administrativo	1	1
Coordenador Financeiro	1	1
Advogado	1	1

CAMPINAS | T. 19 3291-0909

R. Oriente, 55 - Sl. 906 • Ed. Hemisphere, Norte-Sul • Chácara da Barra • CEP 13090-740 • Campinas - SP

SÃO PAULO | T. 11 3285-0996

Al. Joaquim Eugênio de Lima, 680, 16º andar • Conj. 161 • Jardim Paulista • CEP 01403-000 • São Paulo - SP

www.r4cempresarial.com.br



ADMINISTRAÇÃO JUDICIAL

Diretor executivo administrativo	1	1
Motorista Administrativo	1	1
Recepcionista	1	1
Supervisor de Logística	1	1
Total:	22	21

A Unialco SA reduziu (em um funcionário) seu quadro de funcionários no mês de fevereiro/2019, quando comparado ao mês anterior.

### 3. Informações financeiras

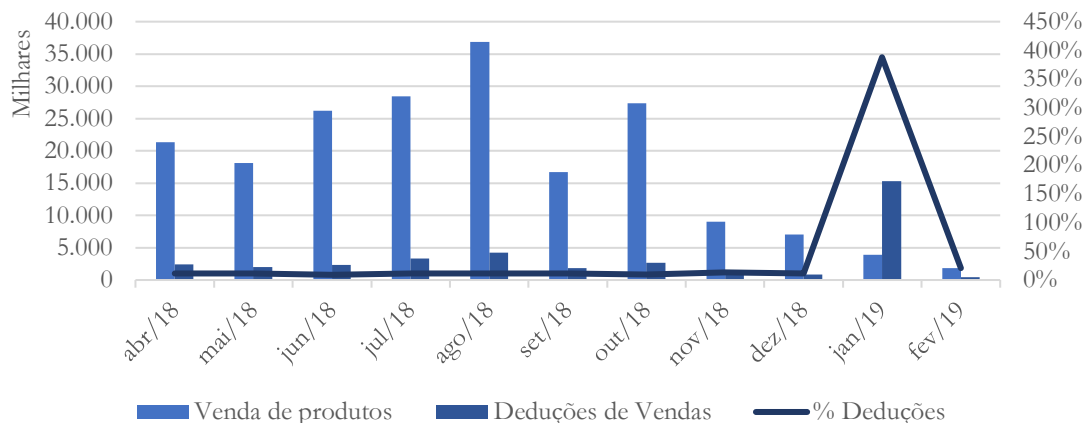
#### 3.1. Demonstração de Resultado do Exercício – DRE

De acordo com declaração prestada pela Recuperanda, a Demonstração do Resultado do Exercício<sup>2</sup> a ser analisada neste Relatório diz respeito ao resultado do período de abril/2018 a fevereiro/2019, as quais apresentam-se da seguinte forma:

##### 3.1.1. Evolução do Faturamento

<sup>2</sup> Cabe ressaltar que todos os dados analisados neste Relatório dizem respeito ao Grupo Unialco, isto é, consolidado.

**Gráfico 01 - Faturamento x Deduções de Vendas**



Ainda como repercussão da sazonalidade do setor<sup>3</sup>, o faturamento da recuperanda registrou queda – conforme gráfico acima. Em relação as deduções de vendas, estas são proporcionais ao faturamento contabilizado.

**Janeiro 2019:** De acordo com os documentos encaminhados, o faturamento da recuperanda apresentou diminuição, enquanto as deduções de vendas registraram aumento de dezembro/2018 para janeiro/2019. Solicitamos à recuperanda que confirme se tais movimentações são devido a sazonalidade do setor.

De acordo com a recuperanda:

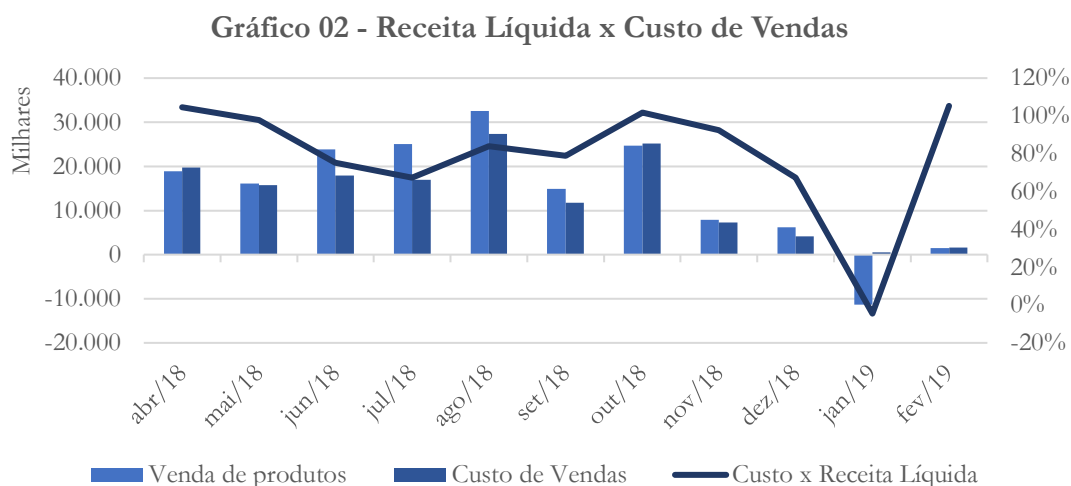
*Em relação as vendas a diminuição é devido a sazonalidade do setor, ou seja, estamos no período de entressafra e o estoque produzido na safra foram vendidos em quase na sua totalidade até dezembro/2018.*

<sup>3</sup> De acordo com os esclarecimentos prestados pela recuperanda.

**Novembro 2018:** Após a elevação apresentada no mês de agosto, o faturamento da Unialco registrou variações entre os meses de setembro a novembro, devido ao período de safra – como podemos observar no gráfico acima.

**Agosto 2018:** O faturamento da Unialco apresenta elevação de 73% entre o período de abril a agosto de 2018, com as deduções de vendas se mantendo entre 9% e 11% do valor bruto vendido.

### 3.1.2. Receita Líquida e Custo de Vendas



Em relação a fevereiro/2019, a recuperanda contabilizou receita líquida positiva, mas insuficiente para cobrir os custos do mês.

**Janeiro 2019:** Como consequência da elevação nas deduções de vendas, a receita líquida apresentou saldo negativo. Solicitamos à recuperanda que nos informe o motivo de tal reconhecimento.

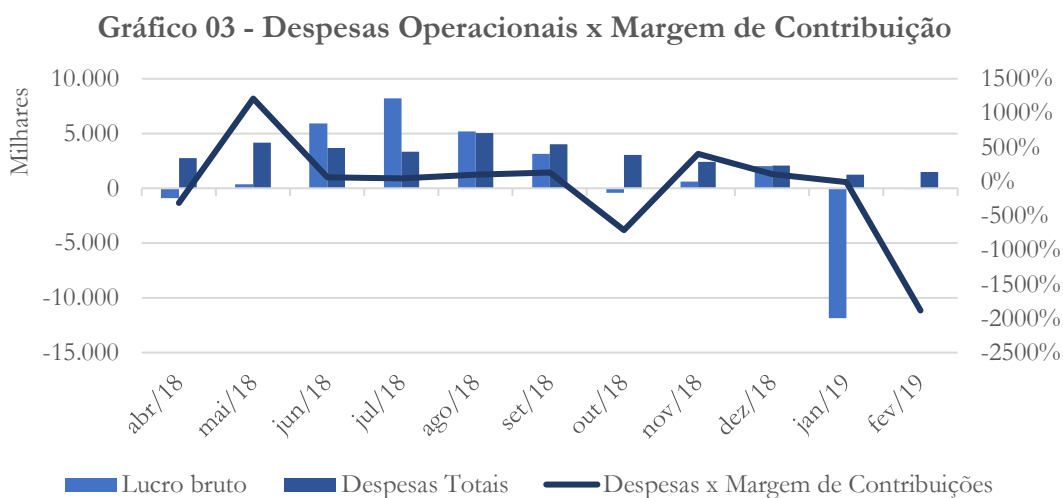
Segundo a recuperanda:

*Em relação ao aumento das deduções de vendas refere-se a um lançamento contábil de reclassificação de incentivos fiscais (crédito presumido de ICMS) no valor R\$ 14.495.579,66 relativo ao ano calendário de 2018, ocasionando um aumento nas receitas não operacionais (conforme vossa pergunta no quesito 3 – referente as receitas não operacionais).*

**Novembro 2018:** Com exceção dos meses de abril e outubro, o custo de vendas tem sido superior a receita líquida, conforme podemos verificar no gráfico acima.

**Agosto 2018:** A receita líquida, que no primeiro mês do período analisado se mostrou insuficiente para pagar os custos de produção, a partir do mês de maio passa a ser superior ao custo.

### 3.1.3. Despesas Operacionais x Margem de Contribuição



O aumento no custo de produção no mês de fevereiro/2019 resultou em margem de contribuição negativa, conforme gráfico acima.

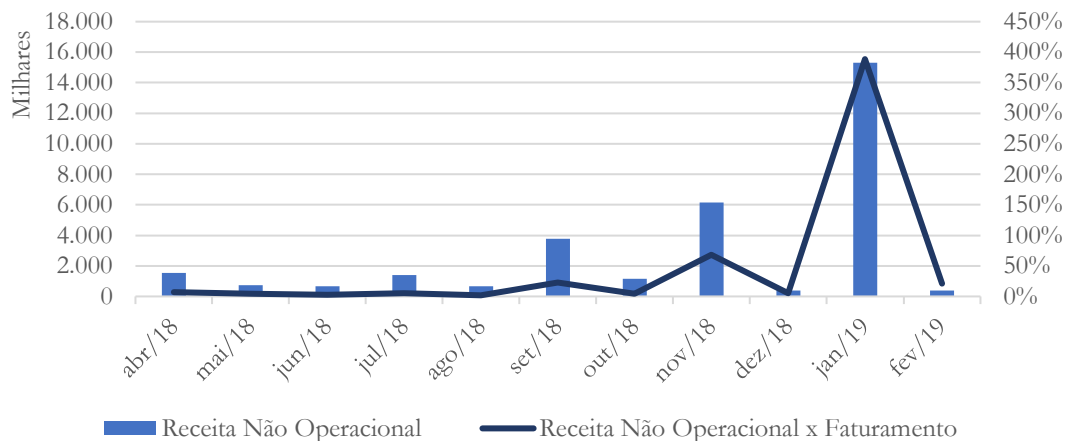
**Janeiro 2019:** A recuperanda contabilizou prejuízo bruto no mês de janeiro/2019, conforme gráfico acima.

**Novembro 2018:** Os dados referentes a novembro demonstram melhora, pois as despesas apresentaram diminuição, enquanto a margem de contribuição voltou a ser positiva, conforme gráfico acima.

**Agosto 2018:** Conforme o gráfico acima é possível observar que a margem de contribuição, que no início do exercício era insuficiente para pagar as despesas da Recuperanda, se recuperou, acompanhando o faturamento, bem como superando as despesas. É necessário manter este ponto sob observação devido ao movimento apresentado no mês de agosto.

### 3.1.4. Receita Não Operacional

**Gráfico 04 - Receitas Não Operacionais**



Após a elevação apresentada no mês de janeiro/2019 – esclarecidas pela recuperanda – o valor das receitas não operacionais voltou aos valores históricos.

**Janeiro 2019:** A recuperanda registrou aumento nas receitas não operacionais no mês de janeiro/2019, quando comparado a dezembro/2018. Solicitamos à recuperanda que nos esclareça esse movimento.

A recuperanda informou que:

*Em relação ao aumento das deduções de vendas refere-se a um lançamento contábil de reclassificação de incentivos fiscais (crédito presumido de ICMS) no valor R\$ 14.495.579,66 relativo ao ano calendário de 2018, ocasionando um aumento nas receitas não operacionais.*

**Novembro 2018:** A Unialco apresentou forte elevação nas receitas não operacionais nos meses de setembro e novembro de 2018.

Vale ressaltar que a recuperanda já nos esclareceu o motivo de tal reconhecimento – conforme detalhes abaixo.

**Agosto 2018:** A Unialco apresenta receitas não operacionais que variam de 2% (referente ao mês de agosto) a 7% (referente ao mês de abril) do faturamento da empresa. Pede-se a Recuperanda que esclareça a origem dessa receita.

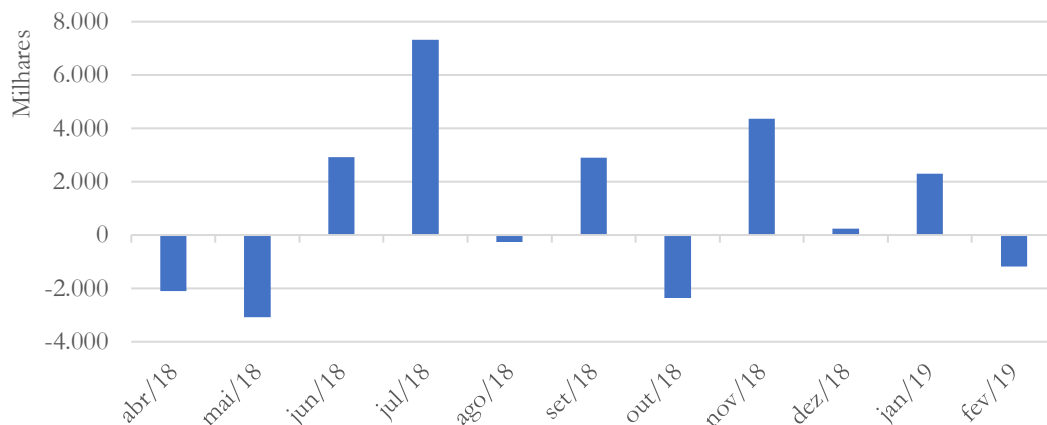
De acordo com os esclarecimentos prestados pela Recuperanda:

*A variação da conta Outras Despesas/Receitas Operacionais entre Abril/2018 a Agosto/2018, está representada pelos aumentos das principais receitas que representam esse grupo a saber: "Sinistros Recebidos", "Aluguéis e Arrendamentos" e "Créditos extemporâneos de Tributos".*

### 3.1.5. Resultado Operacional (EBITDA)

O EBITDA (Earnings Before Interests, Taxes, Depreciation and Amortization) – como indicador financeiro – representa quanto uma empresa gera de recursos a partir de suas atividades operacionais e, portanto, sem contar os impostos e outros efeitos financeiros, tais como o pagamento de juros, depreciação e amortização.

**Gráfico 05 - Resultado Operacional (EBITDA)**



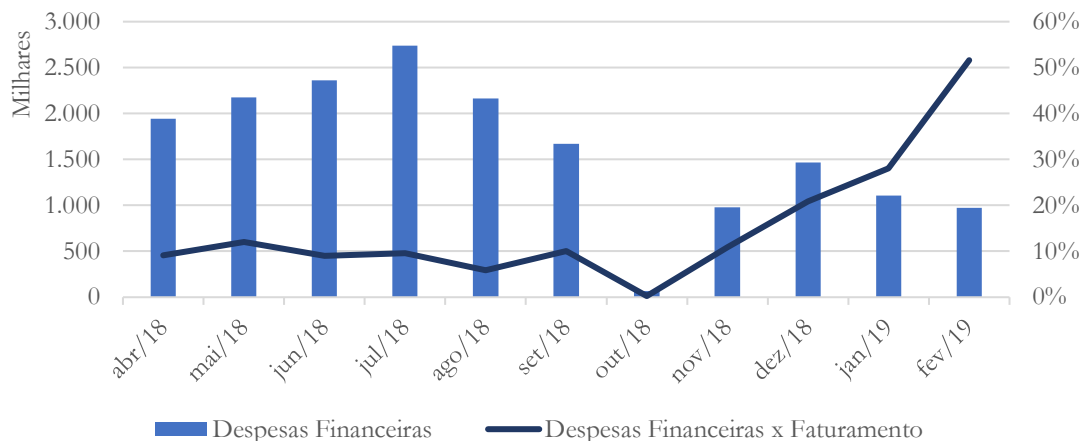
Como reflexo da queda na receita – devido a sazonalidade do setor – a recuperanda registrou EBITDA negativo no mês de fevereiro/2019.

**Janeiro 2019:** Mesmo apresentando receita líquida negativa, o EBITDA registrou saldo positivo, conforme gráfico acima.

**Novembro 2018:** Embora o resultado mês a mês apresente oscilações – conforme podemos verificar no gráfico acima – a recuperanda apresenta saldo positivo no último mês em análise.

### 3.1.6. Resultado Financeiro

**Gráfico 07 - Despesas Financeiras**



A recuperanda contabilizou diminuição de 12% na conta despesas financeiras no mês de fevereiro/2019, quando comparado ao mês anterior.

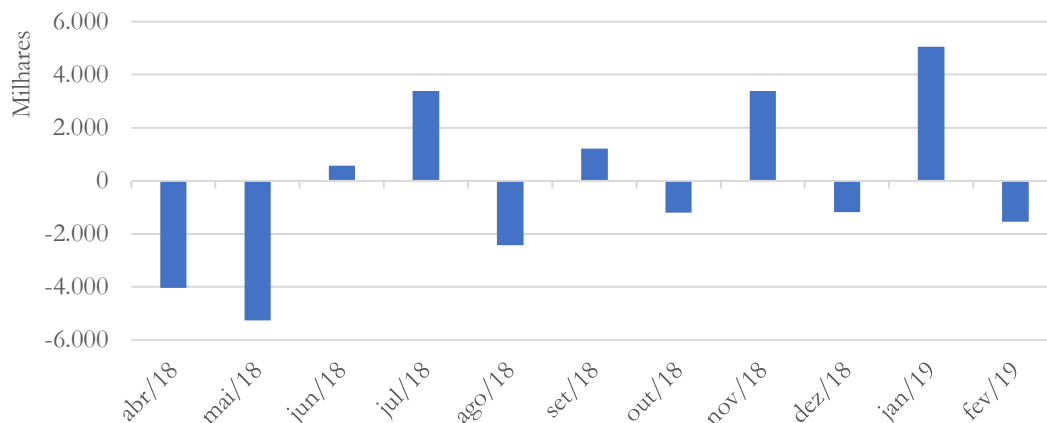
**Janeiro 2019:** As despesas financeiras apresentaram diminuição de 25% no mês de janeiro/2019, quando comparado a dezembro/2018.

**Novembro 2018:** A Unialco apresentou queda em suas despesas financeiras a partir de agosto de 2018.

**Agosto 2018:** A Recuperanda apresenta resultado financeiro que chegou a atingir 12% do faturamento, apresentando queda de 50% no mês de agosto, com cerca de 6% do mesmo.

### 3.1.7. Resultado do Exercício

**Gráfico 08 - Resultado do Exercício**



Como resultado do acima exposto o resultado do exercício referente ao mês de fevereiro/2019 registrou saldo negativo.

**Janeiro 2019:** A recuperanda registrou saldo positivo na conta resultado do exercício no mês de janeiro/2019.

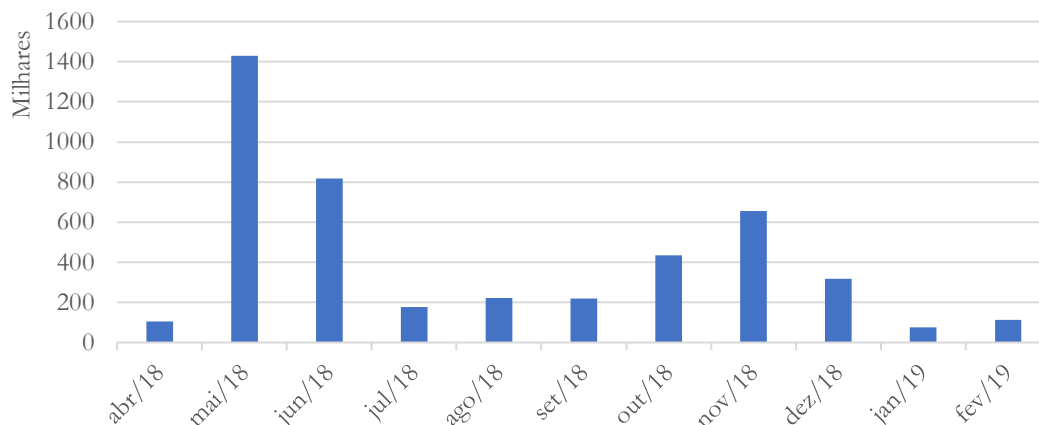
**Novembro 2018:** Como reflexo da diminuição apresentada nas despesas financeiras, a Unialco registrou melhora em seu resultado acumulado, conforme gráfico acima.

**Agosto 2018:** Pressionado pelas Despesas Financeiras elevadas, o resultado da Recuperanda se apresenta negativo em todo o período analisado – exceto nos meses de junho e julho.

### 3.2. Análise dos dados constantes do Balanço Patrimonial

#### 3.2.1. Caixa e Equivalentes

**Gráfico 10 - Caixa e equivalentes de caixa**



A recuperanda registrou aumento de 47% no saldo da conta disponibilidades no último mês em análise, quando comparado a janeiro/2019.

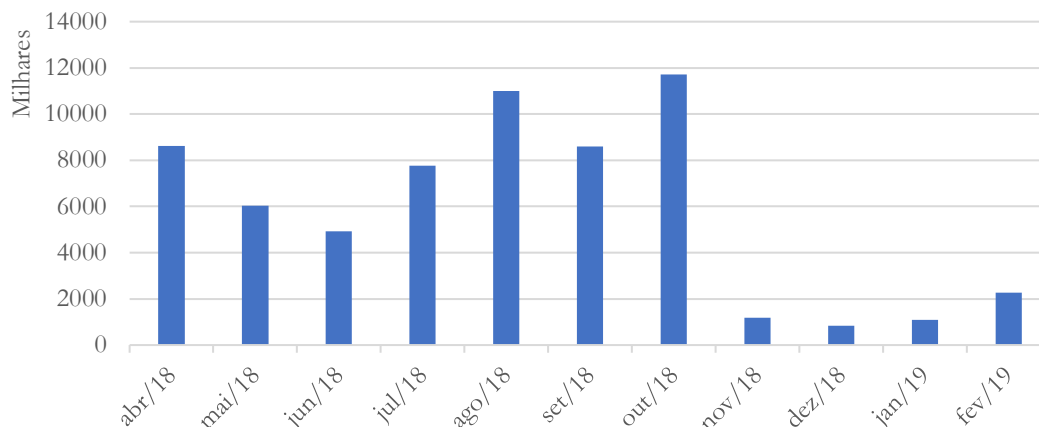
**Janeiro 2019:** A recuperanda apresentou diminuição na conta caixa no último mês analisado, conforme gráfico acima.

**Novembro 2018:** Após a queda demonstrada entre maio e julho, a Unialco demonstra recuperação de seu saldo de caixa.

**Agosto 2018:** A Unialco apresenta forte variação no saldo da sua conta caixa, porém a mesma se mantém positiva em todo o período analisado.

### 3.2.2. Contas a receber

**Gráfico 11 - Contas a receber de clientes**



O contas a receber registrou aumento no mês de fevereiro/2019, quando comparado ao mês anterior – conforme gráfico acima.

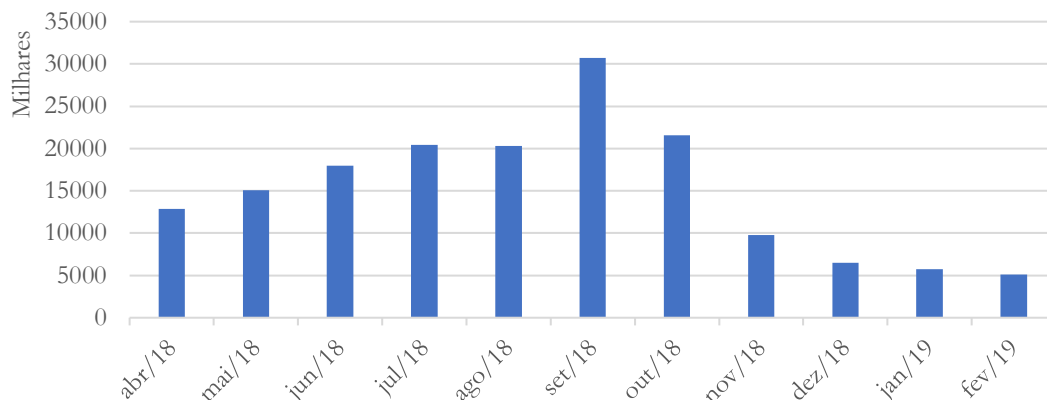
**Janeiro 2019:** O contas a receber da recuperanda acompanha o faturamento e mantém o valor baixo em relação ao início do período analisado.

**Novembro 2018:** O Contas a Receber da Unialco apresentou redução no último mês em análise. Vale observar que este movimento é compatível com o aumento de caixa e diminuição da conta Fornecedores.

**Agosto 2018:** O Contas a Receber da Recuperanda apresenta elevação, acompanhando o faturamento da empresa.

### 3.2.3. Estoques

**Gráfico 12 - Estoques**



A conta estoque contabilizou diminuição de 11% entre os meses de janeiro e fevereiro/2019.

**Janeiro 2019:** Os estoques da recuperanda mantiveram a queda apresentada desde o mês de outubro/2018, atingindo seu menor nível em janeiro/2019.

**Novembro 2018:** Após o constante crescimento do estoque, a Unialco demonstrou forte redução entre os meses de setembro e novembro de 2018, o qual pode ser justificado pelo fato da recuperanda sofrer o impacto da sazonalidade do negócio.

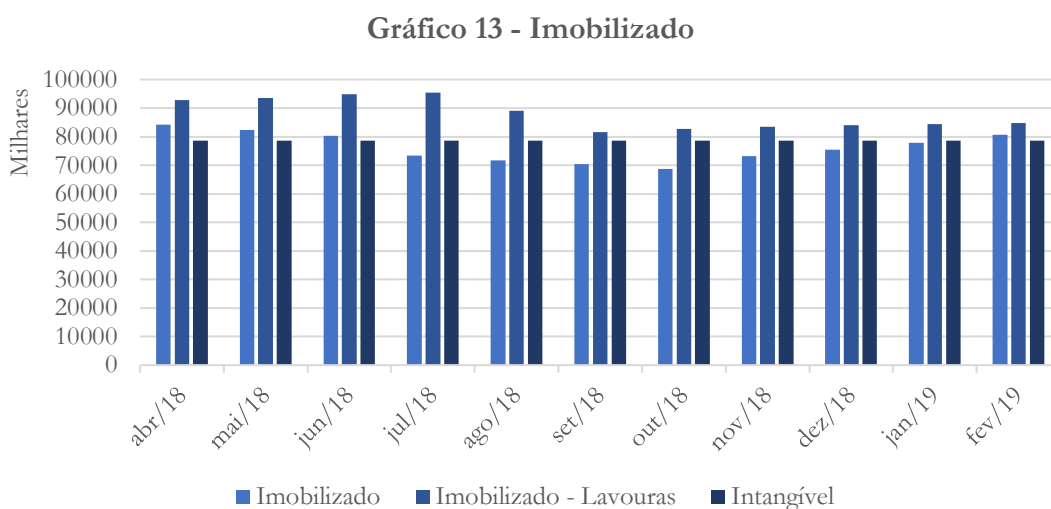
**Agosto 2018:** O estoque da Unialco apresentou crescimento de 57% no período analisado. Solicitamos à Recuperanda maiores esclarecimentos a respeito de tal reconhecimento.

A Recuperanda nos informou que:

*Houve aumento na conta de Estoques de Produtos Acabados, Álcool e Açúcar, porque a empresa se encontra em pleno período de safra.*

*A velocidade da produção está maior do que a velocidade das vendas (comercialização).*

### 3.2.4. Imobilizado



Enquanto a conta intangível manteve-se estável nos últimos dois meses em análise, o imobilizado da recuperanda registrou aumento de 4% e a conta imobilizado – lavouras contabilizou leve aumento (1%).

**Janeiro 2019:** A conta imobilizado apresentou aumento de 3% no saldo de janeiro/2019, quando comparado a dezembro/2018. Em se tratando do imobilizado – lavouras e intangível, ambos permaneceram estáveis nos últimos dois meses em análise.

**Novembro 2018:** Após a redução apresentada entre abril e agosto, o imobilizado da Unialco se manteve estável nos meses de setembro a novembro de 2018.

**Agosto 2018:** O Imobilizado da Unialco está classificado em 3 categorias, conforme demonstrado no gráfico acima, apresentando redução de 15% no Imobilizado, redução de 4% no Imobilizado – Lavouras, enquanto o Intangível manteve-se estável ao longo do período analisado. Solicitamos à Recuperanda que nos informa-se se o Imobilizado estava contabilizando a Depreciação ou não.

De acordo com os esclarecimentos enviados pela Recuperanda:

*Conforme definido acima, o imobilizado do Grupo Unialco está representado nessas categorias as quais tiveram a seguinte movimentação. Para melhor análise dos Itens "a" e "b" descrito a seguir - Segue arquivo em formato PDF anexo<sup>4</sup>.*

*a) Na categoria Imobilizado, houve aquisições de R\$/Mil 401 e Depreciação de R\$/Mil 12.934.*

*b) Na categoria Imobilizado - Lavouras de Cana, houve aquisições R\$/Mil 7.760 e Depreciação de R\$/Mil 11.419.*

*c) Na categoria Intangível. O Intangível manteve estável, porque este valor não sofre desvalorização. Trata-se de Ágio na aquisição de controle Unialco MS Participações S.A. e,*

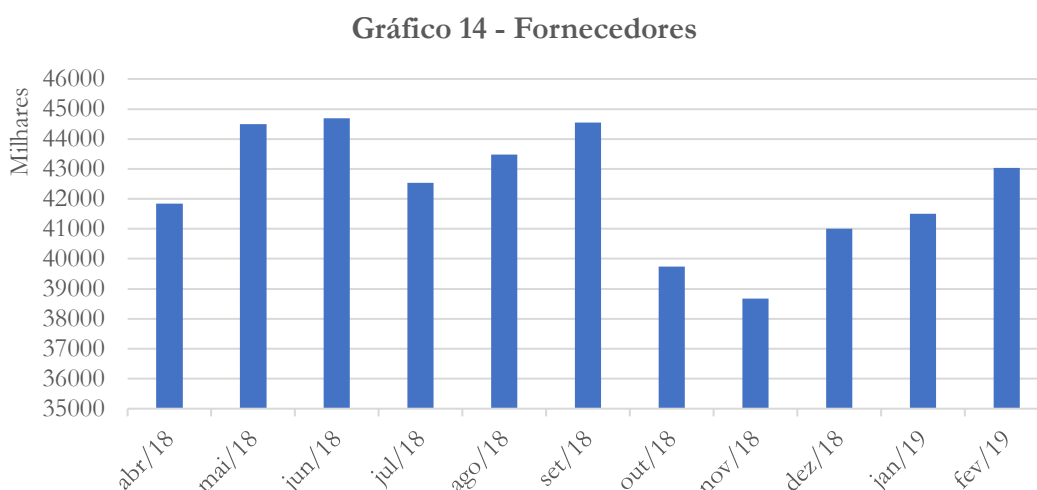
*Correspondem basicamente ao ágio apurado na aquisição de ações da controlada Unialco MS Participações S.A. Em recuperação judicial, e encontra-se fundamentado na expectativa de rentabilidade futura da controlada. O ágio é medido pelo custo, deduzido das perdas por redução ao valor recuperável acumuladas. Nas*

---

<sup>4</sup> O qual também disponibilizaremos em nossos Anexos.

*demonstrações contábeis consolidadas este montante é reclassificado para a rubrica de intangível.*

### 3.2.5. Fornecedores



O saldo da conta fornecedores contabilizou aumento de 4% no último mês em análise, quando comparado a janeiro/2019.

**Janeiro 2019:** A conta fornecedores registrou aumento de 1% no saldo de janeiro/2019, quando comparado a dezembro/2018.

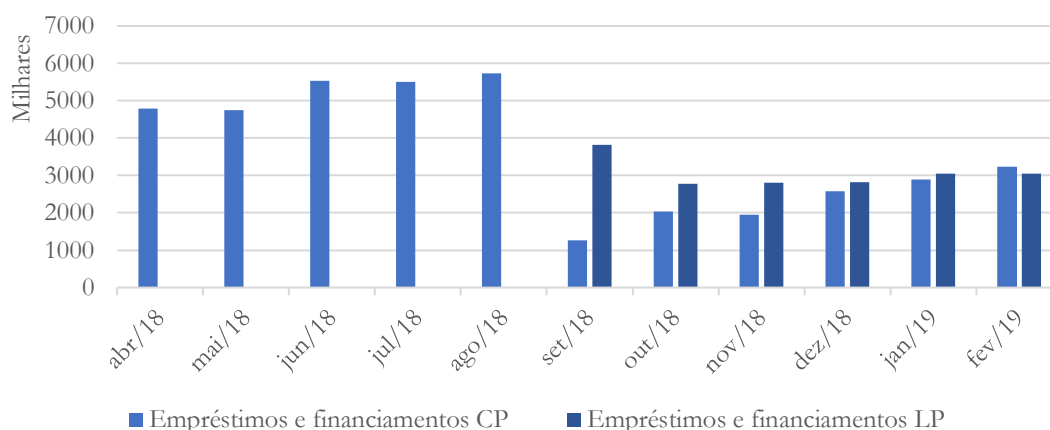
**Novembro 2018:** A conta fornecedores apresenta forte queda entre os meses de setembro e novembro e, conforme já citado, o movimento é compatível com a movimentação da conta caixa.

**Agosto 2018:** A conta Fornecedores da Unialco se apresenta com valor elevado se comparado com o faturamento da empresa,

porém não demonstra tendência de elevação, acompanhando faturamento.

### 3.2.6. Empréstimos e Financiamentos

**Gráfico 15 - Empréstimos e financiamentos**



Enquanto a conta empréstimos e financiamentos a curto prazo contabilizou aumento de 12% em fevereiro/2019, a de longo prazo manteve seu saldo estável.

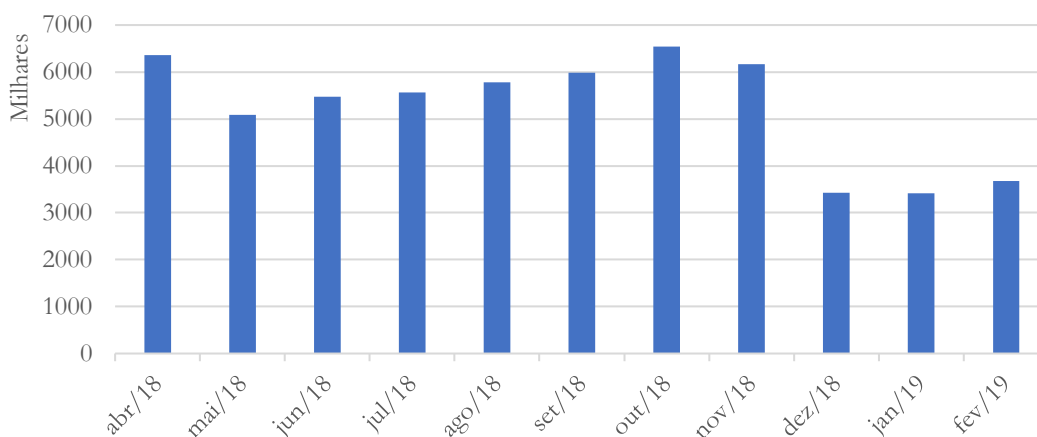
**Janeiro 2019:** As contas de empréstimos de curto e de longo prazo da recuperanda no mês de janeiro/2019 apresentaram aumento de 12% e 8%, respectivamente.

**Novembro 2018:** A conta Empréstimos e Financiamentos a curto prazo apresentou redução de R\$ 4,4 milhões do mês de agosto para o mês de setembro. No que diz respeito ao longo prazo, este passou de saldo zero para R\$ 3,8 milhões. Vale ressaltar que essa mudança observada foi uma medida estrategicamente melhor para o Grupo.

**Agosto 2018:** A conta Empréstimos e Financiamentos a curto prazo apresenta elevação de 20% em seu saldo. O valor a curto prazo é zero em todo o período analisado.

### 3.2.7. Salários e Encargos

Gráfico 16 - Salários e férias a pagar



A conta salários e férias a pagar registraram aumento de 8% no mês de fevereiro/2019, quando comparado ao mês anterior.

**Janeiro 2019:** O saldo de salários e férias a pagar da recuperanda reduziu de R\$ 6,1 milhões em novembro para R\$ 3,4 milhões em janeiro/2019. Pede-se a recuperanda esclarecer tal movimento.

Conforme esclarecimentos da recuperanda:

*A redução do saldo desta conta se deu pelo seguinte motivo: a) - De janeiro a Dezembro de cada ano é contabilizado, mensalmente, a provisão para férias e*

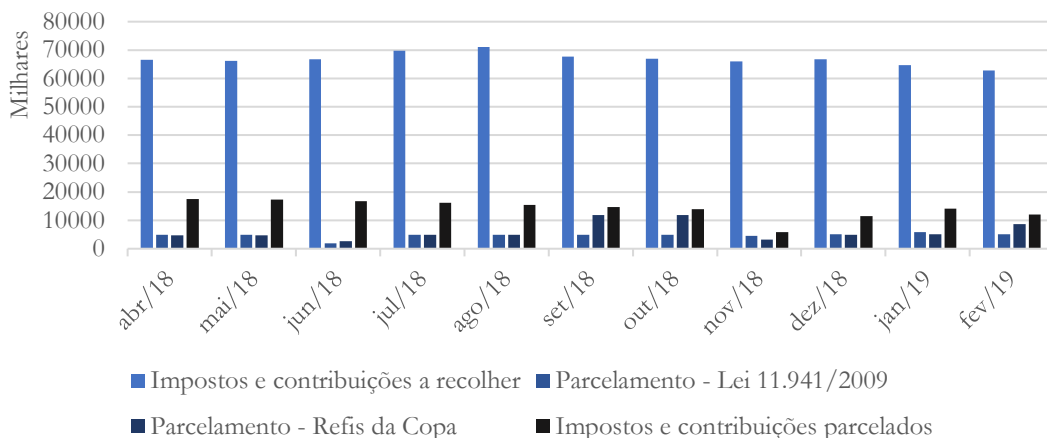
*a provisão para 13º salários (para custos e despesas) e, acumulando no passivo circulante nas suas respectivas contas. Em dezembro de cada ano é pago o 13º Salário e por conta disso é baixado 100% da respectiva provisão. b) - O mesmo fato de baixa de provisão, também, ocorre com a conta de férias, nos meses de dezembro e Janeiro de cada ano, várias pessoas ou quase na totalidade dos funcionários saem de férias nesses dois meses (inclusive o pessoal da parte da produção - Industrial e agrícola - saem de férias coletivas, ficando alguns funcionários administrativo. c) - Para completar a análise, pode ser observado nos relatórios enviados, relativo ao quadro de pessoal, na empresa Alcoovale S/A, que em Novembro/2018, havia um saldo de 693 funcionários e em janeiro de 2019, havia um saldo de 561 funcionários, ou seja uma redução de 132 funcionários (redução do quadro de funcionários devido ao período de entressafra, e que no início da safra serão contratados). Por esse motivo a conta de "211.04.101 Salários e ordenados" , passivo circulante, também, sofreu uma redução no saldo a pagar, comparativamente de Novembro/2018 para Janeiro/2019.”*

**Novembro 2018:** Após a redução apresentada, a conta Salários e Férias a Pagar voltou a apresentar elevação, chegando ao mesmo patamar registrado no mês de abril de 2018.

**Agosto 2018:** A conta Salário e Férias a Pagar apresentou redução de 9% no período analisado.

### 3.2.8. Impostos e contribuições a recolher

**Gráfico 17 - Impostos e Contribuições Curto Prazo**



As contas impostos e contribuições a recolher, parcelamento Lei 11.941 e parcelamento curto prazo registraram diminuição de 3%, 13% e 15%, respectivamente. A conta parcelamento refis da copa contabilizou aumento de 37% no mês de fevereiro/2019, quando comparado ao mês anterior.

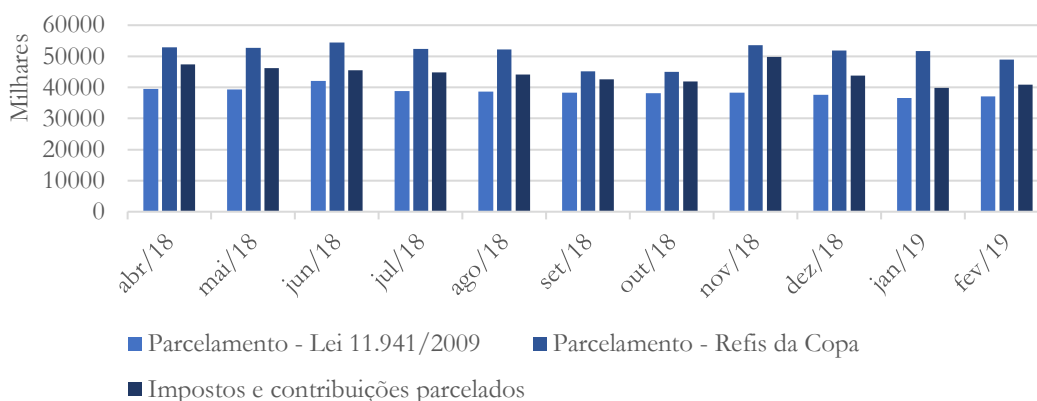
**Janeiro 2019:** Os impostos e contribuições a curto prazo registraram diminuição de 3% no saldo de janeiro/2019, quando comparado a dezembro de 2018.

**Novembro 2018:** Os impostos correntes se mantiveram estáveis no período, enquanto os parcelamentos de curto prazo apresentaram redução, principalmente entre os meses de outubro e novembro de 2018.

**Agosto 2018:** A conta Impostos e Contribuições a Recolher apresentou crescimento de 7% no período analisado, contra

redução de 11% na conta Impostos e Contribuições Parcelados. As outras contas se mantiveram estáveis.

**Gráfico 18 - Impostos e Contribuições Longo Prazo**



Em se tratando dos impostos e contribuições a longo prazo verifica-se que o parcelamento Lei 11.941 e os parcelamentos longo prazo registraram aumento de 2% e 3%, respectivamente – enquanto o parcelamento refis da copa registrou diminuição de 6% no último mês em análise, quando comparado a janeiro/2019.

**Janeiro 2019:** A recuperanda contabilizou diminuição (9%) na conta de impostos e contribuições parcelados, bem como na conta de parcelamento. Solicitamos à recuperanda confirmar o movimento de parcelamento de impostos.

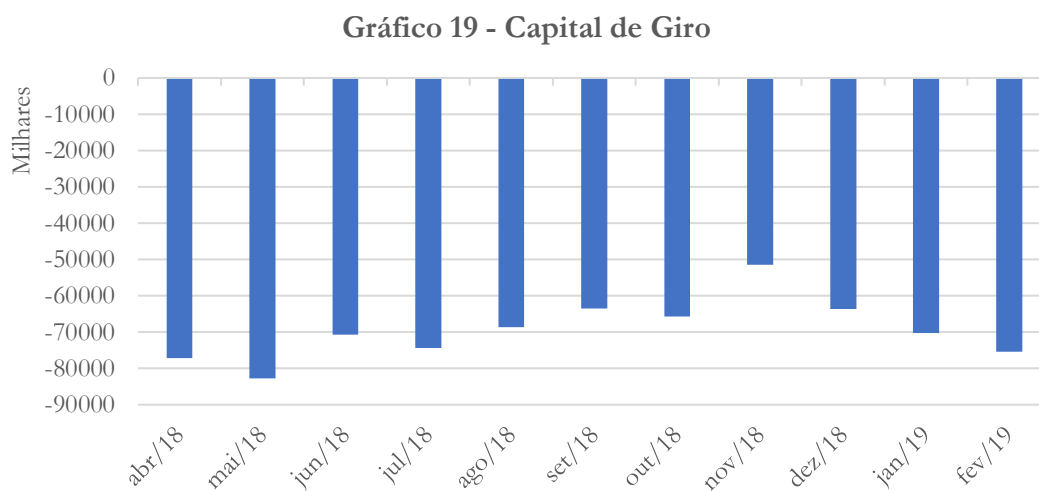
**Novembro 2018:** Os impostos parcelados a longo prazo apresentaram elevação entre os meses de outubro e novembro, movimento compatível com a redução a curto prazo: indicando a reclassificação dos mesmos.

**Agosto 2018:** A conta Impostos e Contribuições Parcelados a longo prazo apresentou redução de 7% no período. As outras contas a longo prazo se mantiveram estáveis.

### 3.3. Capital de Giro

No que diz respeito ao Capital de Giro Líquido (CGL) é um indicador de liquidez fundamentado na apuração do Ativo Circulante (AC) – recursos disponíveis a curto prazo – *versus* o Passivo Circulante (PC) – obrigações de curto prazo.

Caso este indicador seja positivo, significa que a Recuperanda apresenta indícios de capacidade de pagamento de seu passivo de curto prazo, no caso de exigibilidade imediata.



Como resultado do acima exposto, a recuperanda mantém o saldo negativo em seu capital de giro.

**Janeiro 2019:** O capital de giro da recuperanda apresentou saldo negativo, conforme gráfico acima.

**Novembro 2018:** A Unialco vem apresentando melhora no índice de capital de giro, apesar do mesmo apresentar resultado negativo.

**Agosto 2018:** O Capital de Giro da recuperanda se mantém negativo, porém indicando pequena melhora no período.

#### 4. Acompanhamento processual

Recuperação Judicial

Processo n. 1000781-11.2015.8.26.0218

2ª Vara de Guararapes

16/11/2015	• Petição inicial
16/11/2015	• Deferimento Pedido de Homologação da RJ
16/12/2015	• Publicação Edital art.52
15/01/2015	• Publicação do Plano de Recuperação Judicial
03/06/2016	• Publicação Edital Artigo 7
27/06/2016	• Publicação Edital Artigo 53
28/06/2016	• Ata da assembleia de credores, aprovação do plano.
12/09/2016	• Homologação do PRJ



Para verificação do andamento processual acesse o site:

[www.r4cempresarial.com.br/recuperacoes-judiciais](http://www.r4cempresarial.com.br/recuperacoes-judiciais)

## 5. Anexos

**CAMPINAS | T. 19 3291-0909**

R. Oriente, 55 - Sl. 906 • Ed. Hemisphere, Norte-Sul • Chácara da Barra • CEP 13090-740 • Campinas - SP

**SÃO PAULO | T. 11 3285-0996**

Al. Joaquim Eugênio de Lima, 680, 16º andar • Conj. 161 • Jardim Paulista • CEP 01403-000 • São Paulo - SP

[www.r4cempresarial.com.br](http://www.r4cempresarial.com.br)

**Demonstrações financeiras  
em 28 de Fevereiro de 2019  
(Em reais mil)**

Unialco S/A - Alcool e Açúcar - Em Recuperação Judicial  
CNPJ. 44.984.490/0004-26

	<b>Unialco</b>
<b>Ativo</b>	
<b>Circulante</b>	
Caixa e equivalentes de caixa	9
Contas a receber de clientes	91
Estoques	0
Adiantamento a fornecedores e outras contas	6.408
Impostos a recuperar	28.525
Ativo fiscal corrente	4.818
Dividendos a receber	124
Outros créditos	378
Ativo Biológico	0
	<hr/> 40.353
<b>Não circulante</b>	
Empréstimos e mútuos	0
Impostos a recuperar	289
Ativo fiscal diferido	9.046
Depósitos judiciais e outros	274
Outros créditos	0
Investimentos	177.603
Ativo Biológico	0
Imobilizado	17.777
Imobilizado - Lavouras	0
Intangível	0
Adiantamentos a Fornecedores - LP	0
Adto Para Futura Redução de Capital	0
AFAC - Adto para futuro aumento de Capital	0
	<hr/> 204.989
<b>Total do ativo</b>	<hr/> <b>245.342</b> <hr/>

  
**Manoel B. da Silva - Contador**  
CRC-SP 138.985/O-0

**Demonstrações financeiras  
em 28 de Fevereiro de 2019  
(Em reais mil)  
Passivo**

Unialco S/A - Alcool e Açúcar - Em Recuperação Judicial  
CNPJ. 44.984.490/0004-26

	<b>Unialco</b>
<b>Circulante</b>	
Fornecedores	7.254
Empréstimos e financiamentos	1.772
Salários e férias a pagar	388
Impostos e contribuições a recolher	51.085
Impostos correntes	0
Parcelamento - Lei 11.941/2009	4.620
Parcelamento - Refis da Copa	6.921
Impostos e contribuições parcelados	7.200
Adiantamentos de clientes	488
Outras obrigações	895
Dividendos propostos e a pagar	3
Outras contas a Pagar REFIS	0
	<b>80.626</b>
<b>Não circulante</b>	
Fornecedores	9.664
Empréstimos e financiamentos	3.052
Parcelamento - Lei 11.941/2009	35.241
Parcelamento - Refis da Copa	31.210
Impostos e contribuições parcelados	22.145
Outras obrigações	2.688
Provisões	2.013
Empréstimos e mútuos	23.539
Passivo fiscal diferido	30.155
Provisão para perdas em investimentos	716
Adto para Futuro Aumento de Capital	0
Adiantamento para futuro redução de capital	0
	<b>160.423</b>
<b>Patrimônio líquido</b>	
Capital social subscrito	24.458
Capital a integralizar	0
Capital subscrito e integralizado	24.458
Reserva de capital	4
Reserva de lucros	16.611
Reservas de reavaliação	360
Ajuste de avaliação patrimonial	12.752
Adiantamento para futuro aumento de capital	0
Lucros acumulados	<b>-49.892</b>
<b>Participações de controladores</b>	<b>4.293</b>
<b>Participações de não controladores</b>	<b>0</b>
<b>Total do passivo e patrimônio líquido</b>	<b>245.342</b>
	<b>0</b>

*Manoel B. da Silva - Contador*  
CRC-SP 138.985/O-0

**Demonstrações financeiras  
em 28 de Fevereiro de 2019  
(Em reais mil)**

Unialco S/A - Alcool e Açúcar - Em Recuperação Judicial  
CNPJ. 44.984.490/0004-26

<b>Demonstrações de resultados</b>	<b>Unialco</b>
<b>Receita operacional bruta</b>	
Venda de produtos	1.139
<b>Deduções</b>	
Devoluções	0
Impostos e taxas faturados	-21
<b>Venda de produtos</b>	<b>1.118</b>
<b>Custos dos produtos vendidos</b>	<b>-1.827</b>
Atribuição do valor justo ao ativo biológico	0
<b>Lucro bruto</b>	<b>-709</b>
<b>Despesas com vendas</b>	<b>-404</b>
Despesas gerais e administrativas	-3.496
Despesas Tributárias	-479
Outras (despesas) receitas operacionais, líquidas	6.756
Resultado da equivalência patrimonial	6.444
<b>Resultado antes das receitas (despesas) financeira:</b>	<b>8.112</b>
<b>Receitas financeiras</b>	<b>1.628</b>
Despesas financeiras	-11.513
Variação Cambial líquida	-5
<b>Receitas (despesas) financeiras líquidas</b>	<b>-9.890</b>
<b>Resultado antes dos impostos</b>	<b>-1.778</b>
<b>Imposto de renda e contribuição social corrente</b>	<b>1.056</b>
Imposto de renda e contribuição social diferido	-1.631
<b>Resultado líquido do exercício das operações em c</b>	<b>-2.353</b>
<b>Operações descontinuadas</b>	
Lucro (prejuízo) das operações descontinuadas	0
<b>Resultado do exercício</b>	<b>-2.353</b>
<b>Resultados atribuível aos:</b>	
Acionistas controladores	-2.353
Acionistas não controladores	0
<b>Resultado do exercício</b>	<b>-2.353</b>

*Manoel B. da Silva - Contador*

CRC-SP 138.985/O-0

UO: 1 - UNIALCO S/A ALCOOL E AÇUCAR

Conta Contábil Título Contábil	Finalidade		CORRENTE		
	Saldo Inicial	Movto Débito	Movto Crédito	Saldo Final	Espécie
Período de Referência:	de 01/02/2019	até 28/02/2019			
1.0.0.00.000   ATIVO	246.892.017,53	19.524.069,87	21.073.923,01	245.342.164,39	Sintética
1.1.0.00.000   ATIVO CIRCULANTE	40.470.725,02	9.892.847,34	10.010.856,51	40.352.715,85	Sintética
1.1.1.00.000   DISPONIVEL	7.262,26	2.442.159,01	2.440.881,61	8.539,66	Sintética
1.1.1.01.000   DISPONIVEL	5.000,00	0	0	5.000,00	Sintética
1.1.1.01.100   NUMERARIOS	5.000,00	0	0	5.000,00	Sintética
1.1.1.01.101   Caixa	5.000,00	0	0	5.000,00	Analítica
1.1.1.02.000   BANCOS CONTA MOVIMENTO	2.262,26	2.442.159,01	2.440.881,61	3.539,66	Sintética
1.1.1.02.100   BANCOS CONTA MOVIMENTO	2.262,26	2.442.159,01	2.440.881,61	3.539,66	Sintética
1.1.1.02.101   Banco do Brasil S/A	1.251,80	0	0	1.251,80	Analítica
1.1.1.02.115   Banco Bras. de Descontos S/A	1.010,41	2.325.659,01	2.324.381,61	2.287,81	Analítica
1.1.1.02.125   Banco Itau S/A-Araçatuba	0,05	0	0	0,05	Analítica
1.1.1.02.143   L.W.U	0	116.500,00	116.500,00	0	Analítica
1.1.2.00.000   REALIZAVEL	40.313.298,44	7.450.688,33	7.551.439,41	40.212.547,36	Sintética
1.1.2.01.000   CLIENTES	55.482,84	45.000,00	9.000,00	91.482,84	Sintética
1.1.2.01.100   DUPLICATAS A RECEBER	55.482,84	45.000,00	9.000,00	91.482,84	Sintética
1.1.2.01.101   Duplicatas a receber	726.969,28	41.500,00	5.500,00	762.969,28	Analítica
1.1.2.01.110   Dupl.a Rec - Clientes Diversos	0	3.500,00	3.500,00	0	Analítica
1.1.2.01.501   Provisão para perdas dupl a receber	-671.486,44	0	0	-671.486,44	Analítica
1.1.2.03.000   OUTROS CREDITOS	421.518,12	246.517,02	297.082,29	370.952,85	Sintética
1.1.2.03.100   OUTROS CREDITOS	421.518,12	246.517,02	297.082,29	370.952,85	Sintética
1.1.2.03.103   Adiantamento de salarios	1,7	0	1,7	0	Analítica
1.1.2.03.104   Adiantamentos de ferias	9.231,08	0	9.231,08	0	Analítica
1.1.2.03.110   Dividendos a Receber	124.435,83	0	0	124.435,83	Analítica
1.1.2.03.111   Outras Contas a Receber	287.849,51	246.517,02	287.849,51	246.517,02	Analítica
1.1.2.04.000   ADIANTAMENTO A FORNECEDORES	6.512.735,53	0	105.881,96	6.406.853,57	Sintética
1.1.2.04.100   ADIANTAMENTO A FORNECEDORES	6.512.735,53	0	105.881,96	6.406.853,57	Sintética
1.1.2.04.101   Adiantamentos a Forneced.Bens e Mater.	12.631.740,26	0	105.881,96	12.525.858,30	Analítica
1.1.2.04.110   Provisão Perdas - Adiantamento Fornecedo	-6.119.004,73	0	0	-6.119.004,73	Analítica
1.1.2.06.000   IMPOSTOS A RECUPERAR	33.323.561,95	7.159.171,31	7.139.475,16	33.343.258,10	Sintética
1.1.2.06.100   IMPOSTOS A RECUPERAR	33.323.561,95	7.159.171,31	7.139.475,16	33.343.258,10	Sintética
1.1.2.06.104   ICMS a recuperar	2.536.040,77	46.741,46	0	2.582.782,23	Analítica
1.1.2.06.113   PIS a compensar - LEI 10.637/0	1.463.285,27	0,41	351,39	1.462.934,29	Analítica
1.1.2.06.121   COFINS a compensar - LEI 10833	7.553.889,97	38.587,94	40.658,33	7.551.819,58	Analítica
1.1.2.06.138   Cofins a recuperar	7.934.407,39	38.878,60	0	7.973.285,99	Analítica
1.1.2.06.141   Saldo negativo IRPJ 2008	0	6.481,75	0	6.481,75	Analítica
1.1.2.06.147   Credito Pis Exportação	792.594,58	38.298,78	830.893,36	0	Analítica
1.1.2.06.148   Credito Cofins Exportação	378.523,35	0	378.523,35	0	Analítica
1.1.2.06.154   ICMS S/ CANA DE AÇUCAR RECUPERAR	2.020.482,41	0	46.741,46	1.973.740,95	Analítica
1.1.2.06.155   IRPJ Antecipação	3.160.809,88	0	0	3.160.809,88	Analítica
1.1.2.06.156   CSLL Antecipação	1.139.331,56	0	0	1.139.331,56	Analítica
1.1.2.06.160   Saldo negativo IRPJ 2009	4.606,65	11,88	0	4.618,53	Analítica
1.1.2.06.172   Saldo Negativo IRPJ 2012	38.427,04	117,46	0	38.544,50	Analítica
1.1.2.06.173   Saldo Negativo CSLL 2012	393.284,65	1.209,73	0	394.494,38	Analítica
1.1.2.06.177   SALDO Negativo IRPJ 2013	386,93	1,25	0	388,18	Analítica
1.1.2.06.178   Saldo Negativo CSLL 2013	73.389,87	0	0	73.389,87	Analítica
1.1.2.06.181   Credito Pis Mercado Interno	1.119.527,00	0	1.119.527,00	0	Analítica
1.1.2.06.182   Crédito Cofins mercado interno	4.714.574,63	8.205,64	4.722.780,27	0	Analítica
1.1.2.06.188   Crédito Pis	0	1.950.420,36	0	1.950.420,36	Analítica
1.1.2.06.189   Crédito Cofins	0	5.030.216,05	0	5.030.216,05	Analítica
1.1.6.00.000   DESPESAS FUTURAS	150.164,32	0	18.535,49	131.628,83	Sintética
1.1.6.01.000   DESPESAS A APROPRIAR	150.164,32	0	18.535,49	131.628,83	Sintética
1.1.6.01.100   DESPESAS A APROPRIAR	150.164,32	0	18.535,49	131.628,83	Sintética
1.1.6.01.101   Seguros Diversos	150.164,32	0	18.535,49	131.628,83	Analítica
1.2.0.00.000   REALIZAVEL A LONGO PRAZO	10.641.093,88	3.101.502,18	4.133.069,72	9.609.526,34	Sintética
1.2.1.00.000   REALIZAVEL A LONGO PRAZO	10.641.093,88	3.101.502,18	4.133.069,72	9.609.526,34	Sintética
1.2.1.01.000   CREDITOS E VALORES	1.594.676,24	15.035,53	1.046.603,07	563.108,70	Sintética
1.2.1.01.100   OUTROS CRÉDITOS	1.594.676,24	15.035,53	1.046.603,07	563.108,70	Sintética
1.2.1.01.103   Ministerio do trabalho- Dep. judiciais	281.209,91	15.035,53	22.328,13	273.917,31	Analítica
1.2.1.01.117   ICMS a Recuperar	1.313.466,33	0	1.024.274,94	289.191,39	Analítica
1.2.1.03.000   SOCIEDADES RELACIONADAS	0	1.929.105,63	1.929.105,63	0	Sintética
1.2.1.03.100   SOCIEDADES RELACIONADAS	0	1.929.105,63	1.929.105,63	0	Sintética
1.2.1.03.102   Alcoolvale S/A Alcool e Acucar	0	1.917.105,63	1.917.105,63	0	Analítica
1.2.1.03.103   Unialco MS Participações S/A	0	12.000,00	0	12.000,00	Analítica
1.2.1.04.000   IRPJ/CSLL DIFERIDOS - L.P	9.046.417,64	1.157.361,02	1.157.361,02	9.046.417,64	Sintética
1.2.1.04.001   IRPJ Diferidos	6.651.777,68	840.710,09	840.710,09	6.651.777,68	Analítica
1.2.1.04.002   CSLL Diferidos	2.394.639,96	316.650,93	316.650,93	2.394.639,96	Analítica
1.3.0.00.000   ATIVO PERMANENTE	195.780.198,63	6.529.720,35	6.929.996,78	195.379.922,20	Sintética
1.3.1.00.000   PERMANENTE	177.995.881,01	6.456.369,57	6.848.912,58	177.603.338,00	Sintética
1.3.1.01.000   INVESTIMENTOS	177.995.881,01	6.456.369,57	6.848.912,58	177.603.338,00	Sintética
1.3.1.01.100   PARTICIPACOES	168.603.483,73	6.444.369,57	6.848.912,58	168.198.940,72	Sintética
1.3.1.01.101   Unimodal Ltda	717.000,00	0	0	717.000,00	Analítica
1.3.1.01.116   Unialco MS Participações S/A	52.257.474,84	6.444.369,57	6.848.912,58	51.852.931,83	Analítica
1.3.1.01.122   Unialco Participações MS-Ctr Opcoes	33.128.700,00	0	0	33.128.700,00	Analítica

1.3.1.01.123	Unialco MS Part-Valor justo part.inicial	626.549,26	0	0	626.549,26	Análítica
1.3.1.01.124	Unialco MS PART-Valor Justo Ativ/Passivo	3.196.268,58	0	0	3.196.268,58	Análítica
1.3.1.01.125	Unialco MS Part - Agio na aquis.contrôle	78.677.491,05	0	0	78.677.491,05	Análítica
1.3.1.01.200	(-)EQUIV.PATRIMONIAL/AMORTIZACAO AGIO	-717.000,00	0	0	-717.000,00	Sintética
1.3.1.01.201	( - ) Unimodal Ltda	-717.000,00	0	0	-717.000,00	Análítica
1.3.1.01.300	AFAC Adiant p/ Futuro Aumento Capital	10.109.397,28	12.000,00	0	10.121.397,28	Sintética
1.3.1.01.306	Unialco MS Participações S/A	10.109.397,28	12.000,00	0	10.121.397,28	Análítica
1.3.2.00.000	IMOBILIZADO	17.784.317,62	73.350,78	81.084,20	17.776.584,20	Sintética
1.3.2.01.000	IMOBILIZADO	17.784.317,62	73.350,78	81.084,20	17.776.584,20	Sintética
1.3.2.01.100	IMOVEIS	17.525.674,77	0	0	17.525.674,77	Sintética
1.3.2.01.101	Imoveis em terras	7.418.953,69	0	0	7.418.953,69	Análítica
1.3.2.01.103	Imoveis em terras - Reavaliacao	93.843,13	0	0	93.843,13	Análítica
1.3.2.01.104	Imoveis terras -custo atribuido-CPC27	10.012.877,95	0	0	10.012.877,95	Análítica
1.3.2.01.250	MAQUINAS E EQUIPAMENTOS	2.159,40	0	0	2.159,40	Sintética
1.3.2.01.251	Maquinas e Equipamentos	2.159,40	0	0	2.159,40	Análítica
1.3.2.01.300	VEICULOS	660.512,69	0	77.425,78	583.086,91	Sintética
1.3.2.01.301	Veiculos	564.992,40	0	38.531,83	526.460,57	Análítica
1.3.2.01.305	Veículos Leasing	95.520,29	0	38.893,95	56.626,34	Análítica
1.3.2.01.350	MOVEIS E UTENSILIOS	127.201,29	0	0	127.201,29	Sintética
1.3.2.01.351	Moveis e Utensilios	119.802,20	0	0	119.802,20	Análítica
1.3.2.01.354	Moveis e Utensilios - Não Industriais	7.399,09	0	0	7.399,09	Análítica
1.3.2.01.360	APARELHOS E EQUIPAMENTOS	16.398,85	0	0	16.398,85	Sintética
1.3.2.01.361	Aparelhos e Equipamentos	16.398,85	0	0	16.398,85	Análítica
1.3.2.01.370	COMPUTADORES E PERIFERICOS	452.628,03	0	0	452.628,03	Sintética
1.3.2.01.371	Computadores e Perifericos	452.628,03	0	0	452.628,03	Análítica
1.3.2.01.450	EQUIPAMENTOS DE SEGURANCA	17.404,00	0	0	17.404,00	Sintética
1.3.2.01.451	Equipamentos de Segurança	17.404,00	0	0	17.404,00	Análítica
1.3.2.01.470	INSTALAÇÕES	13.000,00	0	0	13.000,00	Sintética
1.3.2.01.471	Instalações	13.000,00	0	0	13.000,00	Análítica
1.3.2.01.600	ADIANTAMENTO AQUISICAO IMOBILIZADO	78.000,00	0	0	78.000,00	Sintética
1.3.2.01.601	Adiantamento Aquisição Imobilizado	66.000,00	0	0	66.000,00	Análítica
1.3.2.01.605	Sitio São Lourenço	12.000,00	0	0	12.000,00	Análítica
1.3.2.01.900	DEPRECIACOES	-1.108.661,41	73.350,78	3.658,42	-1.038.969,05	Sintética
1.3.2.01.905	Depreciação Equipamentos de Segurança	-6.570,66	0	267,02	-6.837,68	Análítica
1.3.2.01.911	Depreciação Maquinas e Equipamentos	-2.086,80	0	7,59	-2.094,39	Análítica
1.3.2.01.914	Depreciação Moveis e Utensilios	-31.522,21	0	913,55	-32.435,76	Análítica
1.3.2.01.920	Depreciação Veiculos	-555.702,28	34.456,83	1.161,23	-522.406,68	Análítica
1.3.2.01.923	Depreciação Computadores e Perifericos	-412.567,49	0	1.153,21	-413.720,70	Análítica
1.3.2.01.926	Depreciação de Aparelhos e Equipamentos	-3.607,58	0	115,93	-3.723,51	Análítica
1.3.2.01.927	Depreciação Instalações	-1.084,10	0	39,89	-1.123,99	Análítica
1.3.2.01.934	Depreciação Veículos - leasing	-95.520,29	38.893,95	0	-56.626,34	Análítica
2.0.0.00.000	PASSIVO	-246.892.017,53	14.891.285,39	13.341.432,25	-245.342.164,39	Sintética
2.1.0.00.000	PASSIVO CIRCULANTE	-77.361.111,67	7.385.189,77	10.650.091,42	-80.626.013,32	Sintética
2.1.1.00.000	CIRCULANTE	-77.361.111,67	7.385.189,77	10.650.091,42	-80.626.013,32	Sintética
2.1.1.02.000	FORNECEDORES DE MAT. E SERVICOS	-7.948.312,47	314.563,73	336.800,67	-7.970.549,41	Sintética
2.1.1.02.100	FORNECEDORES DE MATERIAIS	-7.936.157,11	314.563,73	336.540,36	-7.958.133,74	Sintética
2.1.1.02.101	Fornecedores	-7.228.038,36	194.455,76	220.361,98	-7.253.944,58	Análítica
2.1.1.02.410	Reclamações Trabalhistas	-708.118,75	120.107,97	116.178,38	-704.189,16	Análítica
2.1.1.02.400	CREDITORES DIVERSOS	-12.155,36	0	260,31	-12.415,67	Sintética
2.1.1.02.401	Dividendos Propostos	-3.212,70	0	0	-3.212,70	Análítica
2.1.1.02.402	Outras Obrigações a Pagar	-8.942,66	0	260,31	-9.202,97	Análítica
2.1.1.03.000	EMPRESTIMOS E FINANCIAMENTOS	-2.080.587,12	0	179.655,46	-2.260.242,58	Sintética
2.1.1.03.100	FINANCIAMENTOS	-1.747.218,64	0	25.124,65	-1.772.343,29	Sintética
2.1.1.03.175	Banco do Brasil -CCB	-1.747.218,64	0	25.124,65	-1.772.343,29	Análítica
2.1.1.03.400	ADIANTAMENTOS DE CLIENTES	-333.368,48	0	154.530,81	-487.899,29	Sintética
2.1.1.03.401	Adiantamentos de Clientes-Curto Prazo	-333.368,48	0	154.530,81	-487.899,29	Análítica
2.1.1.04.000	OBRIGACOES DIVERSAS	-86.165,00	446.692,65	471.760,65	-111.233,00	Sintética
2.1.1.04.100	OBRIGACOES COM PESSOAL	-86.165,00	446.692,65	471.760,65	-111.233,00	Sintética
2.1.1.04.101	Salarios e Ordenados	-86.165,00	245.687,67	270.755,67	-111.233,00	Análítica
2.1.1.04.106	Salarios e Ordenados (Pgto pelo APB)	0	201.004,98	201.004,98	0	Análítica
2.1.1.05.000	PROVISOES	-264.559,52	14.280,01	26.886,83	-277.166,34	Sintética
2.1.1.05.100	PROVISOES TRABALHISTAS	-264.559,52	14.280,01	26.886,83	-277.166,34	Sintética
2.1.1.05.101	Provisão para 13. Salario	-14.016,37	238,58	14.061,44	-27.839,23	Análítica
2.1.1.05.102	Provisão para Férias	-250.543,15	14.041,43	12.825,39	-249.327,11	Análítica
2.1.1.06.000	OBRIGACOES TRIBUTARIAS E SOCIAIS	-66.750.743,83	6.560.609,65	9.634.987,81	-69.825.121,99	Sintética
2.1.1.06.100	OBRIGACOES TRIBUTARIAS	-52.932.801,26	4.672.868,21	4.488.979,14	-52.748.912,19	Sintética
2.1.1.06.101	Icms a Recolher	-42.459.749,32	0	113.190,80	-42.572.940,12	Análítica
2.1.1.06.104	Pis a Recolher	0	351,39	351,39	0	Análítica
2.1.1.06.105	Cofins a Recolher	0	2.072,25	2.072,25	0	Análítica
2.1.1.06.106	IRRF a Recolher	-736.495,00	70.907,02	48.860,20	-714.448,18	Análítica
2.1.1.06.107	Iss a Recolher	-3.067.545,37	0	16.861,58	-3.084.406,95	Análítica
2.1.1.06.128	IOF - Imposto s/ operações financeiras	-375.771,95	23.443,10	1.107,70	-353.436,55	Análítica
2.1.1.06.159	FGTS Parcelamnto CP	-296.398,39	0	0	-296.398,39	Análítica
2.1.1.06.053	Parc ICMS PEP 2006809-1	-85.175,52	0	0	-85.175,52	Análítica
2.1.1.06.052	Parc. ICMS PEP 2005232-2	-285.518,05	3.834.452,12	3.548.934,07	0	Análítica
2.1.1.06.041	Parc. PEP ICMS 20015835-0	-261.465,12	21.788,76	21.788,76	-261.465,12	Análítica
2.1.1.06.042	Parc. PEP ICMS 20015855-4	-218.000,76	18.166,73	18.166,73	-218.000,76	Análítica
2.1.1.06.043	Parc. PEP ICMS 20016433-3	-205.473,24	17.122,77	17.122,77	-205.473,24	Análítica
2.1.1.06.044	Parc. PEP ICMS 20016473-2	-261.630,72	21.802,56	21.802,56	-261.630,72	Análítica
2.1.1.06.045	Parc. PEP ICMS 20016510-0	-484.452,96	40.371,08	40.371,08	-484.452,96	Análítica
2.1.1.06.046	Parc. PEP ICMS 20016528-3	-240.953,28	20.079,44	20.079,44	-240.953,28	Análítica

2.1.1.06.330	AIMM 4.087.321-3	-455.610,48	37.967,54	37.967,54	-455.610,48	Análítica
2.1.1.06.331	Par. ISSQN 101	-146.041,20	12.170,10	12.170,10	-146.041,20	Análítica
2.1.1.06.333	Par. ICMS PEP 20315754-2	-41.359,68	3.446,64	3.446,64	-41.359,68	Análítica
2.1.1.06.334	PRT - Programa Regul. Tributária	-3.311.160,22	548.726,71	564.685,53	-3.327.119,04	Análítica
2.1.1.06.200	OBRIGACOES SOCIAIS	-11.419.384,27	1.487.039,30	4.726.311,21	-14.658.656,18	Sintética
2.1.1.06.201	Inss a Recolher	-3.361.776,95	41.175,96	43.095,37	-3.363.696,36	Análítica
2.1.1.06.202	Fgts a Recolher	-13.420,04	13.420,04	12.369,94	-12.369,94	Análítica
2.1.1.06.203	Funrural a Recolher	-920.626,03	0	2.861,34	-923.487,37	Análítica
2.1.1.06.204	Contrib. Sindical e Assist. a Recolher	-252,84	252,84	269,38	-269,38	Análítica
2.1.1.06.207	Inss a Recolher Terceiros	-33.127,02	1.046,57	525,49	-32.605,94	Análítica
2.1.1.06.211	Retenção Trib. Federais Lei 10833/03	-27.624,59	4.685,50	3.819,09	-26.758,18	Análítica
2.1.1.06.213	Refis III -lei 11.941/08	-2.208.296,72	12.594,85	6.267,49	-2.201.969,36	Análítica
2.1.1.06.035	Parc. PEP ICMS(101) 20045980-5	-1.176.479,64	98.039,97	98.039,97	-1.176.479,64	Análítica
2.1.1.06.269	Refis da Copa - lei 12996/14	-3.274.190,65	909.687,12	4.556.516,48	-6.921.020,01	Análítica
2.1.1.06.329	Parc. Geral RJ	-24.693,32	24.891,48	198,16	0	Análítica
2.1.1.06.002	Parcel. Simpl. INSS	-296.317,58	298.102,93	1.785,35	0	Análítica
2.1.1.06.336	Parc. INSS 2437682	-82.578,89	83.142,04	563,15	0	Análítica
2.1.1.06.007	REFIS III 2º opção lei 11941	-2.398.558,30	400.702,14	419.697,46	-2.417.553,62	Análítica
2.1.1.08.000	OBRIGAÇÕES COM TERCEIROS	-230.743,73	49.043,73	0	-181.700,00	Sintética
2.1.1.08.100	OBRIGAÇÕES COM TERCEIROS	-230.743,73	49.043,73	0	-181.700,00	Sintética
2.1.1.08.108	Seguros Diversos a Pagar	-98.087,46	49.043,73	0	-49.043,73	Análítica
2.1.1.08.118	Contr. Condominio (pas) a pagar	-132.656,27	0	0	-132.656,27	Análítica
2.2.0.00.000	EXIGIVEL A LONGO PRAZO	-163.111.297,73	5.377.394,42	2.689.116,92	-160.423.020,23	Sintética
2.2.1.00.000	EXIGIVEL A LONGO PRAZO	-163.111.297,73	5.377.394,42	2.689.116,92	-160.423.020,23	Sintética
2.2.1.01.000	EMPRESTIMOS	-72.742.958,18	3.176.269,40	322.994,41	-69.889.683,19	Sintética
2.2.1.01.100	FINANCIAMENTOS BANCARIOS	-3.324.342,92	50.137,64	0	-3.274.205,28	Sintética
2.2.1.01.160	Banco Brasil - CCB	-3.052.229,00	0	0	-3.052.229,00	Análítica
2.2.1.01.409	Parc. AIMM 4.087.321-3	-113.902,62	37.967,54	0	-75.935,08	Análítica
2.2.1.01.410	Parc. ISSQN LP	-158.211,30	12.170,10	0	-146.041,20	Análítica
2.2.1.01.300	PARCELAMENTOS A PAGAR	-69.418.615,26	3.126.131,76	322.994,41	-66.615.477,91	Sintética
2.2.1.01.304	REFIS 2ª opção lei 11941	-24.923.800,45	86.962,26	0	-24.836.838,19	Análítica
2.2.1.01.357	Refis da Copa lei 12996/14	-34.018.438,26	2.808.928,33	0	-31.209.509,93	Análítica
2.2.1.01.408	Parc. Geral RJ	-15.615,68	0	24.891,48	-40.507,16	Análítica
2.2.1.01.411	PRT - Programa Regul. Tributária	-10.289.320,70	226.794,53	0	-10.062.526,17	Análítica
2.2.1.01.412	PEP 20315754-2	-103.399,20	3.446,64	0	-99.952,56	Análítica
2.2.1.01.413	Parcel. Simplif. INSS	-68.040,97	0	298.102,93	-366.143,90	Análítica
2.2.1.02.000	OBRIGACOES TRIBUTARIAS E SOCIAIS	-68.382.160,28	1.889.824,88	502.184,18	-66.994.519,58	Sintética
2.2.1.02.100	OBRIGACOES SOCIAIS	-1.237.439,52	203.831,50	188.551,03	-1.222.159,05	Sintética
2.2.1.02.136	Fgts parcelamento	-1.237.439,52	203.831,50	188.551,03	-1.222.159,05	Análítica
2.2.1.02.200	OBRIGAÇÕES TRIBUTÁRIAS	-25.772.402,34	1.612.080,47	313.104,33	-24.473.426,20	Sintética
2.2.1.02.223	Parc. lei 11.941/09 refis III	-10.548.342,52	373.623,73	229.962,29	-10.404.681,08	Análítica
2.2.1.02.293	IR Diferido s/ Custo Atribuido PNC	-2.503.219,49	0	0	-2.503.219,49	Análítica
2.2.1.02.294	CS diferido s/ Custo Atribuido PNC	-901.159,02	0	0	-901.159,02	Análítica
2.2.1.02.091	Parc. PEP ICMS 20015835-0	-915.127,92	21.788,76	0	-893.339,16	Análítica
2.2.1.02.092	Parc. PEP ICMS 20015855-4	-763.002,66	18.166,73	0	-744.835,93	Análítica
2.2.1.02.093	Parc. PEP ICMS 20016433-3	-719.156,34	17.122,77	0	-702.033,57	Análítica
2.2.1.02.094	Parc. PEP ICMS 20016473-2	-915.707,52	21.802,56	0	-893.904,96	Análítica
2.2.1.02.095	Parc. PEP ICMS 20016510-0	-1.695.585,36	40.371,08	0	-1.655.214,28	Análítica
2.2.1.02.096	Parc. PEP ICMS 20016528-3	-843.336,48	20.079,44	0	-823.257,04	Análítica
2.2.1.02.083	Parc. PEP ICMS 2006809-1	-284.093,68	0	0	-284.093,68	Análítica
2.2.1.02.082	Parc. PEP ICMS 2005232-2	-1.001.085,43	1.001.085,43	0	0	Análítica
2.2.1.02.080	Parc. PEP ICMS(101) 20045980-5	-4.117.678,74	98.039,97	0	-4.019.638,77	Análítica
2.2.1.02.314	AFCOP - Assoc. Fornec Cana Regiao Oeste	-532.558,89	0	0	-532.558,89	Análítica
2.2.1.02.352	Parc. INSS 2437682	-32.348,29	0	83.142,04	-115.490,33	Análítica
2.2.1.02.300	OUTRAS CONTAS A PAGAR	-12.535.182,30	0	0	-12.535.182,30	Sintética
2.2.1.02.301	Passivo a Descoberto Unimodal	-715.802,18	0	0	-715.802,18	Análítica
2.2.1.02.302	Fornecedores	-9.663.882,52	0	0	-9.663.882,52	Análítica
2.2.1.02.315	Coopcred - Coop. Cred. Forne. Cana Agro	-2.142.645,08	0	0	-2.142.645,08	Análítica
2.2.1.02.316	Contribuições ASSOCAP a pagar	-12.852,52	0	0	-12.852,52	Análítica
2.2.1.02.400	PROVISÃO PARA CONTINGÊNCIA	-28.837.136,12	73.912,91	528,82	-28.763.752,03	Sintética
2.2.1.02.402	Provisão Ações Indenizatorias	-528,82	528,82	528,82	-528,82	Análítica
2.2.1.02.496	IR Diferido CPC 15	-19.669.372,75	0	0	-19.669.372,75	Análítica
2.2.1.02.497	CS Diferido CPC 15	-7.080.974,21	0	0	-7.080.974,21	Análítica
2.2.1.02.409	Provisão Contingências Trabalhistas	-2.086.260,34	73.384,09	0	-2.012.876,25	Análítica
2.2.1.03.000	MUTUO ENTRE EMPRESAS	-21.986.179,27	311.300,14	1.863.938,33	-23.538.817,46	Sintética
2.2.1.03.100	SOCIEDADES RELACIONADAS	-21.986.179,27	311.300,14	1.863.938,33	-23.538.817,46	Sintética
2.2.1.03.102	Alcoolvale S/A Alcool e Açucar	-21.986.179,27	311.300,14	1.863.938,33	-23.538.817,46	Análítica
2.3.0.00.000	PATRIMONIO LIQUIDO	-6.419.608,13	2.128.701,20	2.223,91	-4.293.130,84	Sintética
2.3.1.00.000	CAPITAL	-24.458.499,60	0	0	-24.458.499,60	Sintética
2.3.1.01.000	CAPITAL SOCIAL SUBSCRITO E INTEGRALIZADO	-24.458.499,60	0	0	-24.458.499,60	Sintética
2.3.1.01.100	CAPITAL SUBSCRITO	-24.458.499,60	0	0	-24.458.499,60	Sintética
2.3.1.01.103	Pedro Laerte Menchon Felcar	-1.926.959,04	0	0	-1.926.959,04	Análítica
2.3.1.01.119	Maria Eleonora S.F.Zancaner	-942.846,94	0	0	-942.846,94	Análítica
2.3.1.01.121	Mohamad Darghan	-29.394,62	0	0	-29.394,62	Análítica
2.3.1.01.122	Oswaldo Diacopolus	-688.482,26	0	0	-688.482,26	Análítica
2.3.1.01.130	Walter Henrique Zancaner Filho	-3.694.955,45	0	0	-3.694.955,45	Análítica
2.3.1.01.135	Unialco S/A Alcool e Açucar	-10.895,17	0	0	-10.895,17	Análítica
2.3.1.01.151	LW Sugar Participações S/A	-7.406.202,59	0	0	-7.406.202,59	Análítica
2.3.1.01.162	Dimoriê Participações Ltda	-7.230.277,07	0	0	-7.230.277,07	Análítica
2.3.1.01.163	Luiz Paulo Jorge Gomes	-2.528.486,46	0	0	-2.528.486,46	Análítica
2.3.1.01.200	CAPITAL A INTEGRALIZAR	-3.002.236,80	0	0	-3.002.236,80	Sintética

2.3.1.01.202	Ações Ordinárias	-3.002.236,80	0	0	-3.002.236,80	Análítica
2.3.1.01.300	ACOES PARA FUTURA SUBSCRICAO	3.002.236,80	0	0	3.002.236,80	Sintética
2.3.1.01.302	Ações Ordinárias	3.002.236,80	0	0	3.002.236,80	Análítica
2.3.2.00.000	RESERVAS	-29.728.750,92	2.223,91	0	-29.726.527,01	Sintética
2.3.2.01.000	RESERVAS	-29.728.750,92	2.223,91	0	-29.726.527,01	Sintética
2.3.2.01.100	RESERVAS	-16.610.585,15	0	0	-16.610.585,15	Sintética
2.3.2.01.101	Reserva Legal	-2.210.161,25	0	0	-2.210.161,25	Análítica
2.3.2.01.102	Reserva Estatutária	-3.620.876,42	0	0	-3.620.876,42	Análítica
2.3.2.01.105	Reserva para Investimentos	-10.779.547,48	0	0	-10.779.547,48	Análítica
2.3.2.01.200	RESERVA DE REAVALIACAO	-362.534,09	2.223,91	0	-360.310,18	Sintética
2.3.2.01.201	Reserva de Reavaliação	-93.843,13	0	0	-93.843,13	Análítica
2.3.2.01.203	Reserva Reaval.S/Imobiliz.Coligadas	-268.690,96	2.223,91	0	-266.467,05	Análítica
2.3.2.01.400	RESERVAS DE CAPITAL	-3.522,89	0	0	-3.522,89	Sintética
2.3.2.01.403	Correção Monetária Cap.Realizado	-3.522,89	0	0	-3.522,89	Análítica
2.3.2.01.250	AJUSTE AVALIAÇÃO PATRIMONIAL	-12.752.108,79	0	0	-12.752.108,79	Sintética
2.3.2.01.252	IR Diferidos-Ajust.Aval.Patrim.CPC27	2.503.219,49	0	0	2.503.219,49	Análítica
2.3.2.01.253	CS Diferidos-Ajuste Aval.Patrim.CPC27	901.159,02	0	0	901.159,02	Análítica
2.3.2.01.251	Ajuste Avaliação Patrimonial CPC27	-10.012.877,96	0	0	-10.012.877,96	Análítica
2.3.2.01.254	Ajuste de Avaliação Patrimonial Reflexa	-6.143.609,34	0	0	-6.143.609,34	Análítica
2.3.3.00.000	RESULTADOS	47.767.642,39	2.126.477,29	2.223,91	49.891.895,77	Sintética
2.3.3.01.000	CONTA DE RESULTADO	47.767.642,39	2.126.477,29	2.223,91	49.891.895,77	Sintética
2.3.3.01.100	LUCROS OU PREJUIZOS ACUMULADOS	47.767.642,39	2.126.477,29	2.223,91	49.891.895,77	Sintética
2.3.3.01.101	Lucros/Prejuizos Exercic.Anteriores	114.898.629,00	0	0	114.898.629,00	Análítica
2.3.3.01.102	Lucros/Prejuizos Exercic.Corrente	201.373,53	2.126.477,29	2.223,91	2.325.626,91	Análítica
2.3.3.01.103	Resultados acumulados lei 11.638- RTT	-67.332.360,14	0	0	-67.332.360,14	Análítica
3.0.0.00.000	CUSTOS	0	10.134.065,39	10.134.065,39	0	Sintética
3.1.0.00.000	CUSTOS E DESPESAS	0	3.100.417,94	3.100.417,94	0	Sintética
3.1.1.00.000	CUSTOS E DESPESAS	0	585.247,82	585.247,82	0	Sintética
3.1.1.01.000	SALARIOS E ENCARGOS	5.634.874,77	249.986,58	16.995,75	5.867.865,60	Sintética
3.1.1.01.010	SALARIOS	4.611.416,87	141.455,79	114,91	4.752.757,75	Sintética
3.1.1.01.011	Salarios	4.610.280,19	141.411,62	114,91	4.751.576,90	Análítica
3.1.1.01.013	DSR Variáveis	1.136,68	44,17	0	1.180,85	Análítica
3.1.1.01.020	HORA EXTRA	5.659,23	280,3	0	5.939,53	Sintética
3.1.1.01.021	Hora Extra	2.832,66	82,58	0	2.915,24	Análítica
3.1.1.01.023	Hora Extra 100%	2.826,57	197,72	0	3.024,29	Análítica
3.1.1.01.030	PROVISAO DE FERIAS	-254.621,58	12.825,39	14.041,43	-255.837,62	Sintética
3.1.1.01.031	Provisao de Férias	-254.621,58	12.825,39	14.041,43	-255.837,62	Análítica
3.1.1.01.040	PROVISAO 13. SALARIO	-54.985,30	14.061,44	238,58	-41.162,44	Sintética
3.1.1.01.041	Provisao 13. Salario	-54.985,30	14.061,44	238,58	-41.162,44	Análítica
3.1.1.01.050	FERIAS	310.755,07	14.913,63	0	325.668,70	Sintética
3.1.1.01.051	Férias	310.755,07	14.913,63	0	325.668,70	Análítica
3.1.1.01.060	13. SALARIO	155.369,69	223,56	0	155.593,25	Sintética
3.1.1.01.061	13. Salario	155.369,69	223,56	0	155.593,25	Análítica
3.1.1.01.070	AVISO PREVIO	11.548,95	0	0	11.548,95	Sintética
3.1.1.01.071	Aviso Previo	11.548,95	0	0	11.548,95	Análítica
3.1.1.01.090	PLANO PARTICIPACAO RESULTADOS	35.617,14	0	0	35.617,14	Sintética
3.1.1.01.091	Plano Participacao Resultados	35.617,14	0	0	35.617,14	Análítica
3.1.1.01.100	AJUDA DE CUSTO	795,63	0	0	795,63	Sintética
3.1.1.01.101	Ajuda de Custo	795,63	0	0	795,63	Análítica
3.1.1.01.110	PRO-LABORE	18.800,00	2.000,00	0	20.800,00	Sintética
3.1.1.01.111	Pro-Labore	18.800,00	2.000,00	0	20.800,00	Análítica
3.1.1.01.130	AUXILIO ENFERMIDADE	14.079,67	649,39	0	14.729,06	Sintética
3.1.1.01.131	Auxilio Enfermidade	14.079,67	649,39	0	14.729,06	Análítica
3.1.1.01.160	FGTS	232.387,39	12.369,94	0	244.757,33	Sintética
3.1.1.01.161	Fgts	232.387,39	12.369,94	0	244.757,33	Análítica
3.1.1.01.210	PLANO SAUDE DIRETORIA E GERENTES	317.379,26	23.694,00	0	341.073,26	Sintética
3.1.1.01.211	Plano Saude Diretoria e Gerentes	317.379,26	23.694,00	0	341.073,26	Análítica
3.1.1.01.220	PLANO SAUDE FUNCIONARIOS	160.731,88	22.998,06	2.600,83	181.129,11	Sintética
3.1.1.01.221	Plano Saude Funcionarios	191.941,78	22.998,06	0	214.939,84	Análítica
3.1.1.01.222	(-)Desc. Plano de Saude Funcionários	-31.209,90	0	2.600,83	-33.810,73	Análítica
3.1.1.01.500	ENCARGOS	69.940,87	4.515,08	0	74.455,95	Sintética
3.1.1.01.510	INSS	69.940,87	4.515,08	0	74.455,95	Sintética
3.1.1.01.511	Inss	69.940,87	4.515,08	0	74.455,95	Análítica
3.1.1.02.000	SERVICOS DE TERCEIROS	2.195.659,33	95.014,48	0	2.290.673,81	Sintética
3.1.1.02.100	SERVICOS DE TERCEIROS	2.195.659,33	95.014,48	0	2.290.673,81	Sintética
3.1.1.02.102	Consultoria Fiscal/Tributaria	170.876,33	8.532,05	0	179.408,38	Análítica
3.1.1.02.103	Outros Servicos-PJ	1.269.580,81	56.026,13	0	1.325.606,94	Análítica
3.1.1.02.104	Servicos Advogaticios	641.298,45	28.393,45	0	669.691,90	Análítica
3.1.1.02.105	Servicos de Manutencao e Reparos-PJ	4.917,13	330	0	5.247,13	Análítica
3.1.1.02.113	Honorários Profissionais	46.789,59	0	0	46.789,59	Análítica
3.1.1.02.117	Assessoria e Consultoria	62.197,02	1.732,85	0	63.929,87	Análítica
3.1.1.03.000	GASTOS GERAIS	2.404.062,26	212.307,23	21.983,78	2.594.385,71	Sintética
3.1.1.03.100	GASTOS GERAIS	2.404.062,26	212.307,23	21.983,78	2.594.385,71	Sintética
3.1.1.03.102	Alugueis de Maquinas e Equipamentos	75.558,68	2.996,14	0	78.554,82	Análítica
3.1.1.03.103	Alugueis	132.203,80	13.533,25	0	145.737,05	Análítica
3.1.1.03.104	Analises	1.920,00	1.920,00	0	3.840,00	Análítica
3.1.1.03.105	Anuncios e Publicacoes	36.248,00	3.005,00	0	39.253,00	Análítica
3.1.1.03.110	Brindes	446	0	0	446	Análítica
3.1.1.03.111	Combustiveis e Lubrificantes-Gerais	3.955,84	256,32	0	4.212,16	Análítica
3.1.1.03.112	Comunicacoes	35.540,48	4.077,82	0	39.618,30	Análítica
3.1.1.03.113	Consumo de Agua	1.147,90	91,07	0	1.238,97	Análítica

3.1.1.03.114	Contribuicoes Anuidades	315	0	0	315	Análítica
3.1.1.03.115	Correios e Malotes	4.530,27	0	0	4.530,27	Análítica
3.1.1.03.116	Cursos e Treinamentos	497,5	0	0	497,5	Análítica
3.1.1.03.117	Despesas Diversas	250,8	180	0	430,8	Análítica
3.1.1.03.119	Despesas Legais	5.510,08	0	0	5.510,08	Análítica
3.1.1.03.120	Doacoes	500	0	0	500	Análítica
3.1.1.03.122	Embalagens	1.051,96	0	0	1.051,96	Análítica
3.1.1.03.123	Energia Eletrica	65.403,65	6.719,20	0	72.122,85	Análítica
3.1.1.03.129	Lanches e Refeições	6.151,55	49,48	0	6.201,03	Análítica
3.1.1.03.131	Impostos, Taxas e Licencas	54.386,44	3.144,50	0	57.530,94	Análítica
3.1.1.03.132	Indenizações	1.283.000,49	116.207,20	14.793,61	1.384.414,08	Análítica
3.1.1.03.133	Jornais, Livros e Revistas e serv eletro	1.117,00	3.364,00	0	4.481,00	Análítica
3.1.1.03.134	Refeitório	108.226,31	11.819,00	0	120.045,31	Análítica
3.1.1.03.136	Licenciamentos e Taxas de Veiculos	1.713,24	0	0	1.713,24	Análítica
3.1.1.03.137	Mat de Expediente, Uso e Consumo-Gerais	75	0	0	75	Análítica
3.1.1.03.140	Multas de Transito	1.891,93	260,31	0	2.152,24	Análítica
3.1.1.03.142	Despesas c/ Cartório/Xerox/Autenticções	35.474,11	2.095,29	0	37.569,40	Análítica
3.1.1.03.143	Seguranca e Vigilancia	21.616,00	0	0	21.616,00	Análítica
3.1.1.03.145	Comunicações / Telefones / Fax	84.185,14	5.488,34	0	89.673,48	Análítica
3.1.1.03.146	Transporte de Pessoal	68.200,00	5.700,00	0	73.900,00	Análítica
3.1.1.03.148	Viagens e Estadias	124.277,07	3.900,44	0	128.177,51	Análítica
3.1.1.03.150	Inss S/Reclamacoes Trabalhistas	44.067,03	2.037,07	0	46.104,10	Análítica
3.1.1.03.151	Arrendamento	0	5.849,31	5.849,31	0	Análítica
3.1.1.03.157	Formação Profissional	521,5	0	0	521,5	Análítica
3.1.1.03.159	Mudanças/Sementes/bagacos	13.244,00	1.078,00	0	14.322,00	Análítica
3.1.1.03.167	Despesas com veículos frota	120	0	0	120	Análítica
3.1.1.03.168	(-) Desconto Alimentação	-7.455,82	0	675,26	-8.131,08	Análítica
3.1.1.03.169	(-) Desconto Vale Transporte	-7.736,27	0	665,6	-8.401,87	Análítica
3.1.1.03.170	(-) Desconto Telefone	-139,47	0	0	-139,47	Análítica
3.1.1.03.171	Seguro de Vida	2.970,69	0	0	2.970,69	Análítica
3.1.1.03.172	Seguro Patrimonial	157.331,69	14.363,33	0	171.695,02	Análítica
3.1.1.03.173	Seguro de Maquinas e Equipamentos	45.744,67	4.172,16	0	49.916,83	Análítica
3.1.1.04.000	MATERIAIS DE ALMOXARIFADO	73.628,37	7.518,36	0	81.146,73	Sintética
3.1.1.04.100	MATERIAIS DE ALMOXARIFADO	73.628,37	7.518,36	0	81.146,73	Sintética
3.1.1.04.101	Ajuste de Estoques-Almoxarifado	163,4	0	0	163,4	Análítica
3.1.1.04.102	Combustiveis-Almoxarifado	22.759,54	1.707,61	0	24.467,15	Análítica
3.1.1.04.103	Copa, Cozinha e Limpeza-Almoxarifado	3.452,20	0	0	3.452,20	Análítica
3.1.1.04.104	Insumos Agrícolas-Almoxarifado	3.958,96	0	0	3.958,96	Análítica
3.1.1.04.107	Lubrificantes Veiculos-Almoxarifado	837	0	0	837	Análítica
3.1.1.04.108	Materiais Eletricos-Almoxarifado	693	0	0	693	Análítica
3.1.1.04.109	Materiais Manutenção Mecânica-Almoxarif	540,54	0	0	540,54	Análítica
3.1.1.04.110	Peças e Acessorios de Veiculos-Almoxarif	4.987,86	0	0	4.987,86	Análítica
3.1.1.04.111	Pneus e Camaras-Almoxarifado	2.496,50	0	0	2.496,50	Análítica
3.1.1.04.120	Materiais de construção civil	664,21	4.175,82	0	4.840,03	Análítica
3.1.1.04.121	Materiais e Utensilios de Pinturas	281,94	0	0	281,94	Análítica
3.1.1.04.126	Materiais de Higiene e Limpeza	4.826,00	0	0	4.826,00	Análítica
3.1.1.04.127	Materiais de Escritorio	7.379,29	114,93	0	7.494,22	Análítica
3.1.1.04.128	Suprimentos de Informática	20.587,93	1.520,00	0	22.107,93	Análítica
3.1.1.05.000	CUSTOS COM FROTA	1.080,30	0	0	1.080,30	Sintética
3.1.1.05.100	CUSTOS COM FROTA	1.080,30	0	0	1.080,30	Sintética
3.1.1.05.102	Ipva/Licenciamento	1.080,30	0	0	1.080,30	Análítica
3.1.1.08.000	APROPRIACOES	41.578,46	3.658,42	39,89	45.196,99	Sintética
3.1.1.08.100	APROPRIACOES	41.578,46	3.658,42	39,89	45.196,99	Sintética
3.1.1.08.101	Depreciação Apropriações	41.578,46	3.658,42	39,89	45.196,99	Análítica
3.1.1.09.000	CONTAS DE RATEIOS (-)	-10.350.883,49	16.762,75	546.228,40	-10.880.349,14	Sintética
3.1.1.09.100	CONTAS DE RATEIOS (-)	-10.350.883,49	16.762,75	546.228,40	-10.880.349,14	Sintética
3.1.1.09.104	Rateios Administração (-)	-9.976.321,38	5.904,17	505.957,79	-10.476.375,00	Análítica
3.1.1.09.116	Despesas de Comercialização (-)	-374.562,11	10.858,58	40.270,61	-403.974,14	Análítica
3.1.2.00.000	DESPESAS TRIBUTARIAS	0	35.401,21	35.401,21	0	Sintética
3.1.2.01.000	DESPESAS TRIBUTARIAS	0	35.401,21	35.401,21	0	Sintética
3.1.2.01.100	DESPESAS TRIBUTARIAS	0	35.401,21	35.401,21	0	Sintética
3.1.2.01.101	Taxas Federais	620	0	0	620	Análítica
3.1.2.01.102	Taxas Estaduais	462,6	0	0	462,6	Análítica
3.1.2.01.103	Taxas Municipais	3.380,14	0	0	3.380,14	Análítica
3.1.2.01.104	Contribuição Sindical	9.000,00	0	0	9.000,00	Análítica
3.1.2.01.106	Imposto Territorial Rural	14.608,65	0	0	14.608,65	Análítica
3.1.2.01.107	Pis s/ Outras Receitas	19.068,87	351,01	0	19.419,88	Análítica
3.1.2.01.108	Cofins s/ Outras Receitas	104.500,68	2.070,67	0	106.571,35	Análítica
3.1.2.01.117	I.O.F Imposto s Oper. Financeira	283.355,36	32.979,53	0	316.334,89	Análítica
3.1.2.01.121	Despesa Tributaria	0	0	11.376,59	-11.376,59	Análítica
3.1.2.01.199	Transferencia para Resultado	-434.996,30	0	24.024,62	-459.020,92	Análítica
3.1.3.00.000	FINANCEIRAS LIQUIDAS	0	771.836,04	771.836,04	0	Sintética
3.1.3.01.000	DESPESAS FINANCEIRAS	0	771.836,04	771.836,04	0	Sintética
3.1.3.01.100	DESPESAS FINANCEIRAS	0	726.719,30	726.719,30	0	Sintética
3.1.3.01.101	Juros Pagos ou Incorridos	667,76	108,38	0	776,14	Análítica
3.1.3.01.102	Despesas Bancarias	18.443,33	904,3	7,8	19.339,83	Análítica
3.1.3.01.104	Juros de Financiamentos	1.949.819,74	25.124,65	0	1.974.944,39	Análítica
3.1.3.01.105	Descontos Concedidos	788,06	0,01	0	788,07	Análítica
3.1.3.01.106	Juros s/Tributos - Imposto e Contrib.	5.823.995,55	596.356,94	229.963,30	6.190.389,19	Análítica
3.1.3.01.117	Ajustes AVP lei 11.638	458.909,91	0	0	458.909,91	Análítica
3.1.3.01.199	Transferencia para Resultado	-8.935.460,06	0	496.748,20	-9.432.208,26	Análítica

3.1.3.01.127	Juros pagos mutuo	682.835,71	104.225,02	0	787.060,73	Análítica
3.1.3.01.200	RECEITAS FINANCEIRAS	0	45.116,74	45.116,74	0	Sintética
3.1.3.01.202	Desconto Obtidos	-461,75	0	396,37	-858,12	Análítica
3.1.3.01.203	Juros Recebidos	-1.583.276,62	0	44.720,37	-1.627.996,99	Análítica
3.1.3.01.299	Transferencia para Resultado	1.583.738,37	45.116,74	0	1.628.855,11	Análítica
3.1.4.00.000	VARIACOES CREDITOS E OBRIGACOES	0	0	0	0	Sintética
3.1.4.01.000	VARIACOES CREDITOS E OBRIGACOES	0	0	0	0	Sintética
3.1.4.01.100	VARIACOES CAMBIAIS ATIVA/PASSIVA	0	0	0	0	Sintética
3.1.4.01.102	Variação cambial passiva	5.190,07	0	0	5.190,07	Análítica
3.1.4.01.199	Transferencia para Resultado	-5.190,07	0	0	-5.190,07	Análítica
3.1.5.00.000	RECEITAS (DESPESAS) NAO OPERACIONAIS	0	500	500	0	Sintética
3.1.5.01.000	RECEITAS (DESPESAS) NAO OPERACIONAIS	0	500	500	0	Sintética
3.1.5.01.100	RECEITAS (DESPESAS) NAO OPERACIONAIS	0	500	500	0	Sintética
3.1.5.01.103	Indenizações Recebidas	-50.000,00	0	0	-50.000,00	Análítica
3.1.5.01.104	Honorários Advocatícios	0	500	0	500	Análítica
3.1.5.01.199	Transferencia para Resultado	260.827,70	0	500	260.327,70	Análítica
3.1.5.01.107	Recuperação de Impostos	-163.544,19	0	0	-163.544,19	Análítica
3.1.5.01.108	Receitas Diversas	-47.283,51	0	0	-47.283,51	Análítica
3.1.6.00.000	CONTAS DE RATEIO	0	546.228,40	546.228,40	0	Sintética
3.1.6.01.000	CONTAS DE RATEIO	0	546.228,40	546.228,40	0	Sintética
3.1.6.01.100	CONTAS DE RATEIO	0	546.228,40	546.228,40	0	Sintética
3.1.6.01.113	Despesas Administr.-Contas de Rateio	7.293.334,66	505.957,79	5.904,17	7.793.388,28	Análítica
3.1.6.01.114	Despesas de Comercialização-Ctas Rateio	374.562,11	40.270,61	10.858,58	403.974,14	Análítica
3.1.6.01.199	Transferencia para o resultado	-3.616.704,06	0	282.948,63	-3.899.652,69	Análítica
3.1.6.01.119	Despesas Administrativas compartilhadas	-4.051.192,71	0	246.517,02	-4.297.709,73	Análítica
3.1.7.00.000	DESPESAS OPERACIONAIS	0	28.794,04	28.794,04	0	Sintética
3.1.7.01.000	DESPESAS OPERACIONAIS	0	28.794,04	28.794,04	0	Sintética
3.1.7.01.100	DESPESAS OPERACIONAIS	0	28.794,04	28.794,04	0	Sintética
3.1.7.01.102	Multas de Transito	599,28	0	0	599,28	Análítica
3.1.7.01.103	Multas p/Infracoes Fiscais - Indedutível	8.748,97	0	0	8.748,97	Análítica
3.1.7.01.104	Despesas Diversas	-170.694,68	30	0	-170.664,68	Análítica
3.1.7.01.108	Multas s/Tributos - Imposto e Contrib.	2.096.088,28	321,81	15.665,97	2.080.744,12	Análítica
3.1.7.01.112	Perdas recebimentos de Crédito	900	0	0	900	Análítica
3.1.7.01.119	Custas Processuais	30.299,53	0	0	30.299,53	Análítica
3.1.7.01.199	Transferencia para Resultado	-1.840.294,91	28.442,23	0	-1.811.852,68	Análítica
3.1.7.01.126	Perdas de estoque	-106,45	0	0	-106,45	Análítica
3.1.7.01.127	Outras Despesas Operacionais	-125.540,02	0	13.128,07	-138.668,09	Análítica
3.1.8.00.000	RECEITAS OPERACIONAIS	0	1.132.410,43	1.132.410,43	0	Sintética
3.1.8.01.000	RECEITAS OPERACIONAIS	0	1.132.410,43	1.132.410,43	0	Sintética
3.1.8.01.100	RECEITAS OPERACIONAIS	0	1.132.410,43	1.132.410,43	0	Sintética
3.1.8.01.103	Aluguéis e Arrendamentos	-502.511,42	0	3.500,00	-506.011,42	Análítica
3.1.8.01.105	Receitas Diversas	-7.943.060,36	0	29.060,34	-7.972.120,70	Análítica
3.1.8.01.199	Transferencia para Resultado	8.445.571,78	0	1.099.850,09	7.345.721,69	Análítica
3.1.8.01.114	Receita s/ compensação de Prej. Fiscal	0	822.364,07	0	822.364,07	Análítica
3.1.8.01.115	Receita s/ compensação de Base Negativa	0	310.046,36	0	310.046,36	Análítica
3.2.0.00.000	RESULTADOS NAO OPERACIONAIS	0	7.033.647,45	7.033.647,45	0	Sintética
3.2.1.00.000	GANHOS E PERDAS DE CAPITAL	0	6.960.263,36	6.960.263,36	0	Sintética
3.2.1.01.000	VALORES ATIVO IMOBILIZADO	0	6.960.263,36	6.960.263,36	0	Sintética
3.2.1.01.100	VALORES ATIVO IMOBILIZADO	0	6.960.263,36	6.960.263,36	0	Sintética
3.2.1.01.103	Valor Bruto Das Vendas	-241.000,00	77.425,78	111.350,78	-274.925,00	Análítica
3.2.1.01.199	Transferencia para Resultado	7.089.912,58	33.925,00	404.543,01	6.719.294,57	Análítica
3.2.1.01.109	Ganhos c/ Equivalencia Patrimonial	-6.848.912,58	6.848.912,58	6.444.369,57	-6.444.369,57	Análítica
3.2.2.00.000	RECEITAS NAO TRIBUTAVEIS	0	73.384,09	73.384,09	0	Sintética
3.2.2.01.000	RECEITAS DE INVESTIMENTOS	0	73.384,09	73.384,09	0	Sintética
3.2.2.01.200	REVERSAO DE PROVISOES	0	73.384,09	73.384,09	0	Sintética
3.2.2.01.299	Transf. para o Resultado	386.560,42	73.384,09	0	459.944,51	Análítica
3.2.2.01.204	Reversao Provisao Trabalhista	-386.560,42	0	73.384,09	-459.944,51	Análítica
3.2.2.01.300	PROVISOES	0	0	0	0	Sintética
3.2.2.01.399	Transf. para o Resultado	-1.874.320,76	0	0	-1.874.320,76	Análítica
3.2.2.01.306	Provisao Trabalhista	1.874.320,76	0	0	1.874.320,76	Análítica
4.0.0.00.000	COMERCIALIZACAO DE PROD.E MERCAD.	0	7.158,40	7.158,40	0	Sintética
4.4.0.00.000	COMERCIALIZACAO DE PROD.AGRICOLAS	726.860,93	5.889,20	7.158,40	725.591,73	Sintética
4.4.1.00.000	VENDAS DE PRODUTOS AGRICOLAS	726.860,93	5.889,20	7.158,40	725.591,73	Sintética
4.4.1.01.000	RECEITA BRUTA DE VENDA	726.860,93	5.889,20	7.158,40	725.591,73	Sintética
4.4.1.01.100	RECEITA BRUTA DE VENDA	-1.126.675,40	0	0	-1.126.675,40	Sintética
4.4.1.01.101	Cana de Acucar	-1.126.675,40	0	0	-1.126.675,40	Análítica
4.4.1.01.200	IMPOSTOS INCIDENTES S/VENDAS	32.110,21	0	7.158,40	24.951,81	Sintética
4.4.1.01.206	Inss s/ Faturamento	32.110,21	0	7.158,40	24.951,81	Análítica
4.4.1.01.400	CUSTOS VENDAS PROD.AGRICOLAS	1.821.426,12	5.889,20	0	1.827.315,32	Sintética
4.4.1.01.401	Cana de Acucar	1.821.426,12	5.889,20	0	1.827.315,32	Análítica
4.5.0.00.000	RECEITA DE ALMOXARIFADO	-16.704,88	0	0	-16.704,88	Sintética
4.5.1.00.000	VENDA DE ESTOQUES DE ALMOXARIFADO	-16.704,88	0	0	-16.704,88	Sintética
4.5.1.01.000	RECEITA BRUTA DE VENDA	-16.704,88	0	0	-16.704,88	Sintética
4.5.1.01.100	RECEITA BRUTA DE VENDA	-12.618,00	0	0	-12.618,00	Sintética
4.5.1.01.101	Sucatas	-1.500,00	0	0	-1.500,00	Análítica
4.5.1.01.105	Materiais de Almoarifado	-11.118,00	0	0	-11.118,00	Análítica
4.5.1.01.200	IMPOSTOS INCIDENTES S/VENDAS	-4.086,88	0	0	-4.086,88	Sintética
4.5.1.01.201	Cofins	958,97	0	0	958,97	Análítica
4.5.1.01.202	Pis	208,22	0	0	208,22	Análítica
4.5.1.01.203	Icms	-5.254,07	0	0	-5.254,07	Análítica
4.9.0.00.000	TRANSFERENCIA P/ APURACAO DO RESULTADO	-710.156,05	1.269,20	0	-708.886,85	Sintética

4.9.1.00.000	TRANSFERENCIA P/ APURAÇÃO DO RESULTADO	-710.156,05	1.269,20	0	-708.886,85	Sintética
4.9.1.01.000	TRANSFERENCIA P/ APURAÇÃO DO RESULTADO	-710.156,05	1.269,20	0	-708.886,85	Sintética
4.9.1.01.100	TRANSFERENCIA P/ APURAÇÃO DO RESULTADO	-710.156,05	1.269,20	0	-708.886,85	Sintética
4.9.1.01.199	Transferencia p/ Apuração do Resultado	-710.156,05	1.269,20	0	-708.886,85	Análítica
5.0.0.00.000	COMPENSACOES ATIVAS	-9.829.281,83	0	1.400,03	-9.830.681,86	Sintética
5.1.0.00.000	CONTAS DE COMPENSACAO	-9.829.281,83	0	1.400,03	-9.830.681,86	Sintética
5.1.1.00.000	CONTRATOS E EMPENHOS	-9.829.281,83	0	1.400,03	-9.830.681,86	Sintética
5.1.1.01.000	COMPRAS	-9.829.281,83	0	1.400,03	-9.830.681,86	Sintética
5.1.1.01.200	EMPRESTIMOS	471.376,28	0	0	471.376,28	Sintética
5.1.1.01.201	Empréstimos de Equipamentos	489.064,96	0	0	489.064,96	Análítica
5.1.1.01.202	Empréstimos de Vasilhames	-2.383,00	0	0	-2.383,00	Análítica
5.1.1.01.204	Retorno Merc Utiliz na Industria	-15.305,68	0	0	-15.305,68	Análítica
5.1.1.01.400	REMESSAS DE MERCADORIAS	-13.230.126,15	0	1.400,03	-13.231.526,18	Sintética
5.1.1.01.401	Remessas P/Conserto Diversos	-3.203.007,10	0	0	-3.203.007,10	Análítica
5.1.1.01.402	Remessa De Bem Contr Comodato	6.388.973,61	0	0	6.388.973,61	Análítica
5.1.1.01.403	Remessa De Amostra Gratis	1.461,93	0	0	1.461,93	Análítica
5.1.1.01.404	Remessa De Bonificação/Doação	-18.161,44	0	0	-18.161,44	Análítica
5.1.1.01.405	Simples Remessa	-16.399.393,15	0	1.400,03	-16.400.793,18	Análítica
5.1.1.01.500	EQUIPAMENTOS EM DEMONSTRACAO	-142.465,28	0	0	-142.465,28	Sintética
5.1.1.01.501	Equipamentos Em Demonstração	-142.465,28	0	0	-142.465,28	Análítica
5.1.1.01.700	LOCAÇAO DE EQUIPAMENTOS	3.071.933,32	0	0	3.071.933,32	Sintética
5.1.1.01.701	Remessa P/Locação	3.071.933,32	0	0	3.071.933,32	Análítica
6.0.0.00.000	COMPENSACOES PASSIVAS	9.829.281,83	1.400,03	0	9.830.681,86	Sintética
6.1.0.00.000	CONTAS DE COMPENSACAO	9.829.281,83	1.400,03	0	9.830.681,86	Sintética
6.1.1.00.000	CONTRATOS E EMPENHOS	9.829.281,83	1.400,03	0	9.830.681,86	Sintética
6.1.1.01.000	COMPRAS	9.829.281,83	1.400,03	0	9.830.681,86	Sintética
6.1.1.01.200	EMPRESTIMOS	-452.936,28	0	0	-452.936,28	Sintética
6.1.1.01.201	Empréstimos de Equipamentos	-472.478,96	0	0	-472.478,96	Análítica
6.1.1.01.202	Empréstimos de Vasilhames	4.237,00	0	0	4.237,00	Análítica
6.1.1.01.204	Retorno Merc Utiliz Na Industria	15.305,68	0	0	15.305,68	Análítica
6.1.1.01.400	REMESSAS DE MERCADORIAS	13.202.813,65	1.400,03	0	13.204.213,68	Sintética
6.1.1.01.401	Remessas P/Consertos Diversos	3.203.007,08	0	0	3.203.007,08	Análítica
6.1.1.01.402	Remessa De Bem Contr Comodato	-6.390.813,61	0	0	-6.390.813,61	Análítica
6.1.1.01.403	Remessa De Amostra Gratis	-1.461,93	0	0	-1.461,93	Análítica
6.1.1.01.404	Remessa De Bonificação/Doação	18.161,44	0	0	18.161,44	Análítica
6.1.1.01.405	Simples Remessa	16.373.920,67	1.400,03	0	16.375.320,70	Análítica
6.1.1.01.500	EQUIPAMENTOS EM DEMONSTRACAO	142.465,28	0	0	142.465,28	Sintética
6.1.1.01.501	Equipamentos Em Demonstração	142.465,28	0	0	142.465,28	Análítica
6.1.1.01.700	LOCAÇAO DE EQUIPAMENTOS	-3.063.060,82	0	0	-3.063.060,82	Sintética
6.1.1.01.701	Remessa P/Locação	-3.063.060,82	0	0	-3.063.060,82	Análítica
8.0.0.00.000	RESULTADO BRUTO DO PERIODO	0	2.333.565,14	2.333.565,14	0	Sintética
8.1.0.00.000	PROVISÃO PARA IRPJ E CSLL	575.700,26	24.950,59	24.950,59	575.700,26	Sintética
8.1.1.00.000	PROVISÃO PARA IRPJ/CSLL	575.700,26	24.950,59	24.950,59	575.700,26	Sintética
8.1.1.01.000	PROVISÃO PARA IRPJ/CSLL	575.700,26	24.950,59	24.950,59	575.700,26	Sintética
8.1.1.01.100	PROVISÃO PARA IRPJ/CSLL	575.700,26	24.950,59	24.950,59	575.700,26	Sintética
8.1.1.01.101	Provisão para IRPJ corrente	-774.719,90	0	0	-774.719,90	Análítica
8.1.1.01.102	Provisão para CSLL corrente	-281.059,16	0	0	-281.059,16	Análítica
8.1.1.01.104	Provisão IRPJ Diferidos	1.199.617,15	18.346,02	18.346,02	1.199.617,15	Análítica
8.1.1.01.105	Provisão CSLL Diferidos	431.862,17	6.604,57	6.604,57	431.862,17	Análítica
8.2.0.00.000	APURAÇÃO DO RESULTADO	-575.700,26	2.308.614,55	2.308.614,55	-575.700,26	Sintética
8.2.1.00.000	APURAÇÃO DO RESULTADO	-575.700,26	2.308.614,55	2.308.614,55	-575.700,26	Sintética
8.2.1.01.000	APURAÇÃO DO RESULTADO	-575.700,26	2.308.614,55	2.308.614,55	-575.700,26	Sintética
8.2.1.01.100	APURAÇÃO DO RESULTADO	-575.700,26	2.308.614,55	2.308.614,55	-575.700,26	Sintética
8.2.1.01.101	Apuração do Resultado Bruto	-349.488,64	2.308.614,55	182.137,26	1.776.988,65	Análítica
8.2.1.01.102	Apuração do Resultado Liquido exercicio	-226.211,62	0	2.126.477,29	-2.352.688,91	Análítica
9.0.0.00.000	TRANSITORIAS	0	6.229.002,24	6.229.002,24	0	Sintética
9.1.0.00.000	TRANSITORIAS	0	6.229.002,24	6.229.002,24	0	Sintética
9.1.1.00.000	TRANSITORIAS	0	6.229.002,24	6.229.002,24	0	Sintética
9.1.1.01.000	TRANSITORIAS	0	6.229.002,24	6.229.002,24	0	Sintética
9.1.1.01.100	TRANSITORIAS	0	6.229.002,24	6.229.002,24	0	Sintética
9.1.1.01.101	Transitória de Fornecedores	0	171.743,48	171.743,48	0	Análítica
9.1.1.01.102	Transitória de Substituição	0	1.460.533,43	1.460.533,43	0	Análítica
9.1.1.01.103	Transitória de Impostos	0	2.373.796,01	2.373.796,01	0	Análítica
9.1.1.01.106	Transitória de Inss-Folha Pgto	0	31.061,34	31.061,34	0	Análítica
9.1.1.01.107	Transitória de Irrf-Folha Pgto	0	21.026,53	21.026,53	0	Análítica
9.1.1.01.108	Transitória de Fgts-Folha Pagto	0	12.369,94	12.369,94	0	Análítica
9.1.1.01.110	Transitória de Clientes (Rec.Vendas)	0	38.000,00	38.000,00	0	Análítica
9.1.1.01.123	Transitória de Mutuo	0	2.119.305,63	2.119.305,63	0	Análítica
9.1.1.01.125	Transitória de Sindicato Fopaaz	0	269,38	269,38	0	Análítica
9.1.1.01.135	Transitória de Banco	0	896,5	896,5	0	Análítica
Total de Débitos			53.120.546,46			
Total de Créditos				53.120.546,46		
ATIVO		246.892.017,53			245.342.164,39	
PASSIVO		246.892.017,53			245.342.164,39	
DESPESAS		0			0	
RECEITAS		0			0	
COMP-ATI		9.829.281,83			9.830.681,86	
COMP-PAS		9.829.281,83			9.830.681,86	

RESULTAD	0	0
TRANS-PA	0	0
Lucros e Perdas	0	0
ATIVO/PASSIVO/COMP-ATI/COMP-PAS/TRANS-PA	0	0

**UO: 1 - UNIALCO S/A ALCOOL E AÇUCAR**

**Período de Referência: de 01/02/2019 até 28/02/2019**

Conta Contábil	Título Contábil	Saldo Inicial	Pagamento	Parcelamento	Baixa PERDCOMP	Atualização Multa	Atualização Juros
2.1.1.06.002	Parcel. Simpl. INSS	-296.317,58	0,00	0,00	0,00	0,00	-1.785,35
2.1.1.06.007	REFIS III 2ª opção lei 11	-2.398.558,30	199.239,34	0,00	0,00	0,00	-131.272,40
2.1.1.06.035	Parc. PEP ICMS(101) 2ª	-1.176.479,64	98.039,97	0,00	0,00	0,00	0,00
2.1.1.06.041	Parc. PEP ICMS 200158	-261.465,12	21.788,76	0,00	0,00	0,00	0,00
2.1.1.06.042	Parc. PEP ICMS 200158	-218.000,76	18.166,73	0,00	0,00	0,00	0,00
2.1.1.06.043	Parc. PEP ICMS 200162	-205.473,24	17.122,77	0,00	0,00	0,00	0,00
2.1.1.06.044	Parc. PEP ICMS 200162	-261.630,72	21.802,56	0,00	0,00	0,00	0,00
2.1.1.06.045	Parc. PEP ICMS 200162	-484.452,96	40.371,08	0,00	0,00	0,00	0,00
2.1.1.06.046	Parc. PEP ICMS 200162	-240.953,28	20.079,44	0,00	0,00	0,00	0,00
2.1.1.06.052	Parc. ICMS PEP 200520	-285.518,05	48.214,94	1.024.274,94	0,00	0,00	214.113,60
2.1.1.06.053	Parc ICMS PEP 200680	-85.175,52	0,00	0,00	0,00	0,00	0,00
2.1.1.06.104	Pis a Recolher	0,00	0,00	0,00	0,00	0,00	0,00
2.1.1.06.105	Cofins a Recolher	0,00	0,00	0,00	0,00	0,00	0,00
2.1.1.06.106	IRRF a Recolher	-736.495,00	0,00	0,00	58.196,41	-319,85	-2.097,48
2.1.1.06.107	Iss a Recolher	-3.067.545,37	0,00	0,00	0,00	0,00	-16.861,58
2.1.1.06.128	IOF - Imposto s/ operaçã	-375.771,95	0,00	0,00	0,00	0,00	-1.107,70
2.1.1.06.159	FGTS Parcelamnto CP	-296.398,39	0,00	0,00	0,00	0,00	0,00
2.1.1.06.201	Inss a Recolher	-3.361.776,95	17.318,14	0,00	0,00	1.418,35	-10.895,39
2.1.1.06.202	Fgts a Recolher	-13.420,04	13.420,04	0,00	0,00	0,00	0,00
2.1.1.06.203	Funrural a Recolher	-920.626,03	0,00	0,00	0,00	0,00	-2.861,34
2.1.1.06.204	Contrib. Sindical e Assis	-252,84	252,84	0,00	0,00	0,00	0,00
2.1.1.06.207	Inss a Recolher Terceirc	-33.127,02	1.046,57	0,00	0,00	0,00	-107,49
2.1.1.06.211	Retenção Trib. Federais	-27.624,59	0,00	0,00	4.685,50	0,00	0,00
2.1.1.06.213	Refis III -lei 11.941/08	-2.208.296,72	0,00	0,00	0,00	0,00	-31,58
2.1.1.06.269	Refis da Copa - lei 1299	-3.274.190,65	475.288,33	-1.132.410,43	0,00	0,00	-180.778,93
2.1.1.06.329	Parc. Geral RJ	-24.693,32	0,00	0,00	0,00	0,00	-198,16
2.1.1.06.330	AIMM 4.087.321-3	-455.610,48	37.967,54	0,00	0,00	0,00	0,00
2.1.1.06.331	Par. ISSQN 101	-146.041,20	12.170,10	0,00	0,00	0,00	0,00
2.1.1.06.333	Par. ICMS PEP 203157!	-41.359,68	3.446,64	0,00	0,00	0,00	0,00
2.1.1.06.334	PRT - Programa Regul.	-3.311.160,22	271.466,79	0,00	0,00	0,00	-60.631,08
2.1.1.06.336	Parc. INSS 2437682	-82.578,89	0,00	0,00	0,00	0,00	-563,15
2.2.1.01.304	REFIS 2ª opção lei 1192	-24.923.800,45	0,00	0,00	0,00	0,00	0,00
2.2.1.01.357	Refis da Copa lei 12966	-34.018.438,26	0,00	0,00	0,00	0,00	0,00
2.2.1.01.408	Parc. Geral RJ	-15.615,68	0,00	0,00	0,00	0,00	0,00
2.2.1.01.409	Parc. AIMM 4.087.321-3	-113.902,62	0,00	0,00	0,00	0,00	0,00
2.2.1.01.410	Parc. ISSQN LP	-158.211,30	0,00	0,00	0,00	0,00	0,00
2.2.1.01.411	PRT - Programa Regul.	-10.289.320,70	0,00	0,00	0,00	0,00	0,00

2.2.1.01.412	PEP 20315754-2	-103.399,20	0,00	0,00	0,00	0,00	0,00
2.2.1.01.413	Parcel. Simplif. INSS	-68.040,97	0,00	0,00	0,00	0,00	0,00
2.2.1.02.080	Parc. PEP ICMS(101) 20	-4.117.678,74	0,00	0,00	0,00	0,00	0,00
2.2.1.02.082	Parc. PEP ICMS 200520	-1.001.085,43	0,00	0,00	0,00	0,00	0,00
2.2.1.02.083	Parc. PEP ICMS 200680	-284.093,68	0,00	0,00	0,00	0,00	0,00
2.2.1.02.091	Parc. PEP ICMS 200150	-915.127,92	0,00	0,00	0,00	0,00	0,00
2.2.1.02.092	Parc. PEP ICMS 200150	-763.002,66	0,00	0,00	0,00	0,00	0,00
2.2.1.02.093	Parc. PEP ICMS 200160	-719.156,34	0,00	0,00	0,00	0,00	0,00
2.2.1.02.094	Parc. PEP ICMS 200160	-915.707,52	0,00	0,00	0,00	0,00	0,00
2.2.1.02.095	Parc. PEP ICMS 200160	-1.695.585,36	0,00	0,00	0,00	0,00	0,00
2.2.1.02.096	Parc. PEP ICMS 200160	-843.336,48	0,00	0,00	0,00	0,00	0,00
2.2.1.02.136	Fgts parcelamento	-1.237.439,52	17.222,39	0,00	0,00	0,00	-1.941,92
2.2.1.02.223	Parc. lei 11.941/09 refis	-10.548.342,52	182.506,24	0,00	0,00	0,00	-32.485,86
2.2.1.02.352	Parc. INSS 2437682	-32.348,29	0,00	0,00	0,00	0,00	0,00
		<b>-117.054.628,15</b>	<b>1.516.931,21</b>	<b>-108.135,49</b>	<b>62.881,91</b>	<b>1.098,50</b>	<b>-229.505,81</b>

Implantação	Título	Baixa Título	Estorno Multa	Estorno Juros	TRF LP/CP	Saldo Final	Saldo Balancete	Conferência
	0,00	0,00	0,00	0,00	298.102,93	0,00	0,00	0,00
	0,00	0,00	0,00	0,00	-86.962,26	-2.417.553,62	-2.417.553,62	0,00
	0,00	0,00	0,00	0,00	-98.039,97	-1.176.479,64	-1.176.479,64	0,00
	0,00	0,00	0,00	0,00	-21.788,76	-261.465,12	-261.465,12	0,00
	0,00	0,00	0,00	0,00	-18.166,73	-218.000,76	-218.000,76	0,00
	0,00	0,00	0,00	0,00	-17.122,77	-205.473,24	-205.473,24	0,00
	0,00	0,00	0,00	0,00	-21.802,56	-261.630,72	-261.630,72	0,00
	0,00	0,00	0,00	0,00	-40.371,08	-484.452,96	-484.452,96	0,00
	0,00	0,00	0,00	0,00	-20.079,44	-240.953,28	-240.953,28	0,00
	0,00	0,00	0,00	0,00	-1.001.085,43	-0,00	0,00	-0,00
	0,00	0,00	0,00	0,00	0,00	-85.175,52	-85.175,52	0,00
	0,00	0,00	0,00	0,00	0,00	0,00	0,00	0,00
	0,00	0,00	0,00	0,00	0,00	0,00	0,00	0,00
	-46.442,87	7.093,37	1.418,68	4.198,56	0,00	-714.448,18	-714.448,18	0,00
	0,00	0,00	0,00	0,00	0,00	-3.084.406,95	-3.084.406,95	0,00
	0,00	13.082,82	2.616,56	7.743,72	0,00	-353.436,55	-353.436,55	0,00
	0,00	0,00	0,00	0,00	0,00	-296.398,39	-296.398,39	0,00
	-9.760,51	0,00	0,00	0,00	0,00	-3.363.696,36	-3.363.696,36	0,00
	-12.369,94	0,00	0,00	0,00	0,00	-12.369,94	-12.369,94	0,00
	0,00	0,00	0,00	0,00	0,00	-923.487,37	-923.487,37	0,00
	-269,38	0,00	0,00	0,00	0,00	-269,38	-269,38	0,00
	-418,00	0,00	0,00	0,00	0,00	-32.605,94	-32.605,94	0,00
	-3.819,09	0,00	0,00	0,00	0,00	-26.758,18	-26.758,18	0,00
	0,00	0,00	0,00	0,00	6.358,94	-2.201.969,36	-2.201.969,36	0,00
	-0,00	0,00	0,00	0,00	-2.808.928,33	-6.921.020,01	-6.921.020,01	0,00
	0,00	0,00	0,00	0,00	24.891,48	0,00	0,00	0,00
	0,00	0,00	0,00	0,00	-37.967,54	-455.610,48	-455.610,48	0,00
	0,00	0,00	0,00	0,00	-12.170,10	-146.041,20	-146.041,20	0,00
	0,00	0,00	0,00	0,00	-3.446,64	-41.359,68	-41.359,68	0,00
	0,00	0,00	0,00	0,00	-226.794,53	-3.327.119,04	-3.327.119,04	0,00
	0,00	0,00	0,00	0,00	83.142,04	0,00	0,00	0,00
	0,00	0,00	0,00	0,00	86.962,26	-24.836.838,19	-24.836.838,19	0,00
	0,00	0,00	0,00	0,00	2.808.928,33	-31.209.509,93	-31.209.509,93	0,00
	0,00	0,00	0,00	0,00	-24.891,48	-40.507,16	-40.507,16	0,00
	0,00	0,00	0,00	0,00	37.967,54	-75.935,08	-75.935,08	0,00
	0,00	0,00	0,00	0,00	12.170,10	-146.041,20	-146.041,20	0,00
	0,00	0,00	0,00	0,00	226.794,53	-10.062.526,17	-10.062.526,17	0,00

0,00	0,00	0,00	0,00	3.446,64	-99.952,56	-99.952,56	0,00
0,00	0,00	0,00	0,00	-298.102,93	-366.143,90	-366.143,90	0,00
0,00	0,00	0,00	0,00	98.039,97	-4.019.638,77	-4.019.638,77	0,00
0,00	0,00	0,00	0,00	1.001.085,43	0,00	0,00	0,00
0,00	0,00	0,00	0,00	0,00	-284.093,68	-284.093,68	0,00
0,00	0,00	0,00	0,00	21.788,76	-893.339,16	-893.339,16	0,00
0,00	0,00	0,00	0,00	18.166,73	-744.835,93	-744.835,93	0,00
0,00	0,00	0,00	0,00	17.122,77	-702.033,57	-702.033,57	0,00
0,00	0,00	0,00	0,00	21.802,56	-893.904,96	-893.904,96	0,00
0,00	0,00	0,00	0,00	40.371,08	-1.655.214,28	-1.655.214,28	0,00
0,00	0,00	0,00	0,00	20.079,44	-823.257,04	-823.257,04	0,00
0,00	0,00	0,00	0,00	0,00	-1.222.159,05	-1.222.159,05	0,00
-0,00	0,00	0,00	0,00	-6.358,94	-10.404.681,08	-10.404.681,08	0,00
0,00	0,00	0,00	0,00	-83.142,04	-115.490,33	-115.490,33	0,00
<b>-73.079,79</b>	<b>20.176,19</b>	<b>4.035,24</b>	<b>11.942,28</b>	<b>0,00</b>	<b>-115.848.283,91</b>	<b>-115.848.283,91</b>	<b>-0,00</b>

**Demonstrações financeiras  
em 28 de Fevereiro de 2019  
(Em reais mil)**

Alcoovale S/A - Álcool e Açúcar. - Em Recuperação Judicial  
CNPJ. 15.444.904/0001-83

	<b>Alcoovale</b>
<b>Ativo</b>	
<b>Circulante</b>	
Caixa e equivalentes de caixa	104
Contas a receber de clientes	2.185
Estoques	5.115
Adiantamento a fornecedores e outras contas	23.582
Impostos a recuperar	799
Ativo fiscal corrente	275
Dividendos a receber	0
Outros créditos	221
Ativo Biológico	18.385
	<hr/> 50.666
<b>Não circulante</b>	
Empréstimos e mútuos	30.412
Impostos a recuperar	177
Ativo fiscal diferido	7.560
Depósitos judiciais e outros	75
Outros créditos	0
Investimentos	418
Ativo Biológico	0
Imobilizado	62.895
Imobilizado - Lavouras	84.846
Intangível	0
Adiantamentos a Fornecedores - LP	0
Adto Para Futura Redução de Capital	0
AFAC - Adto para futuro aumento de Capital	0
	<hr/> 186.383
<b>Total do ativo</b>	<hr/> <b>237.049</b> <hr/>

  
**Manoel B. da Silva - Contador**  
 CRC-SP 138.985/O-0

**Demonstrações financeiras  
em 28 de Fevereiro de 2019  
(Em reais mil)  
Passivo**

Alcoovale S/A - Álcool e Açúcar. - Em Recuperação Judicial  
CNPJ. 15.444.904/0001-83

**Alcoovale**

<b>Circulante</b>	
Fornecedores	35.785
Empréstimos e financiamentos	1.458
Salários e férias a pagar	3.286
Impostos e contribuições a recolher	10.434
Impostos correntes	0
Parcelamento - Lei 11.941/2009	435
Parcelamento - Refis da Copa	1.746
Impostos e contribuições parcelados	4.859
Adiantamentos de clientes	23.680
Outras obrigações	395
Dividendos propostos e a pagar	2.885
Outras contas a Pagar REFIS	0
	<hr/>
	<b>84.963</b>
	<hr/>
<b>Não circulante</b>	
Fornecedores	0
Empréstimos e financiamentos	0
Parcelamento - Lei 11.941/2009	1.873
Parcelamento - Refis da Copa	17.660
Impostos e contribuições parcelados	18.737
Outras obrigações	0
Provisões	1.688
Empréstimos e mútuos	0
Passivo fiscal diferido	7.369
Provisão para perdas em investimentos	0
Adto para Futuro Aumento de Capital	0
Adiantamento para futuro redução de capital	0
	<hr/>
	<b>47.327</b>
	<hr/>
<b>Patrimônio líquido</b>	
Capital social subscrito	49.724
Capital a integralizar	0
Capital subscrito e integralizado	49.724
Reserva de capital	0
Reserva de lucros	55.954
Reservas de reavaliação	-13.971
Ajuste de avaliação patrimonial	9.754
Adiantamento para futuro aumento de capital	0
Lucros acumulados	3.298
	<hr/>
<b>Participações de controladores</b>	<b>104.759</b>
	<hr/>
<b>Participações de não controladores</b>	0
	<hr/>
<b>Total do passivo e patrimônio líquido</b>	<b>237.049</b>
	<hr/>
	0

  
**Manoel B. da Silva - Contador**  
CRC-SP 138.985/O-0

**Demonstrações financeiras  
em 28 de Fevereiro de 2019  
(Em reais mil)**

Alcoolvale S/A - Álcool e Açúcar. - Em Recuperação Judicial  
CNPJ. 15.444.904/0001-83

<b>Demonstrações de resultados</b>	<b>Alcoolvale</b>
<b>Receita operacional bruta</b>	
Venda de produtos	195.814
<b>Deduções</b>	
Devoluções	-198
Impostos e taxas faturados	-36.335
<b>Venda de produtos</b>	<b>159.281</b>
<b>Custos dos produtos vendidos</b>	<b>-146.379</b>
Atribuição do valor justo ao ativo biológico	0
<b>Lucro bruto</b>	<b>12.902</b>
<b>Despesas com vendas</b>	<b>-13.914</b>
Despesas gerais e administrativas	-13.427
Despesas Tributárias	-940
Outras (despesas) receitas operacionais, líquidas	25.382
Resultado da equivalência patrimonial	0
<b>Resultado antes das receitas (despesas) financeira:</b>	<b>10.003</b>
<b>Receitas financeiras</b>	<b>1.189</b>
Despesas financeiras	-4.535
Variação Cambial líquida	-3.977
<b>Receitas (despesas) financeiras líquidas</b>	<b>-7.323</b>
<b>Resultado antes dos impostos</b>	<b>2.680</b>
<b>Imposto de renda e contribuição social corrente</b>	<b>579</b>
Imposto de renda e contribuição social diferido	4.550
<b>Resultado líquido do exercício das operações em c</b>	<b>7.809</b>
<b>Operações descontinuadas</b>	
Lucro (prejuízo) das operações descontinuadas	0
<b>Resultado do exercício</b>	<b>7.809</b>
<b>Resultados atribuível aos:</b>	
Acionistas controladores	7.809
Acionistas não controladores	0
<b>Resultado do exercício</b>	<b>7.809</b>

*Manoel B. da Silva - Contador*

CRC-SP 138.985/O-0

UO: 3 - ALCOOLVALE S/A ALCOOL E AÇUCAR

Conta Contábil Título Contábil	Finalidade		CORRENTE			Espécie
	Saldo Inicial	Movto Débito	Movto Crédito	Saldo Final		
1.0.0.00.000   ATIVO	230.245.032,79	28.847.760,59	22.043.720,36	237.049.073,02	Sintética	
1.1.0.00.000   ATIVO CIRCULANTE	48.754.243,92	23.325.862,44	21.414.020,74	50.666.085,62	Sintética	
1.1.1.00.000   DISPONIVEL	68.939,54	17.399.274,78	17.364.214,32	104.000,00	Sintética	
1.1.1.01.000   DISPONIVEL	3.000,00	64,69	64,69	3.000,00	Sintética	
1.1.1.01.100   NUMERARIOS	3.000,00	64,69	64,69	3.000,00	Sintética	
1.1.1.01.101   Caixa	3.000,00	64,69	64,69	3.000,00	Analítica	
1.1.1.02.000   BANCOS CONTA MOVIMENTO	65.939,54	17.399.210,09	17.364.149,63	101.000,00	Sintética	
1.1.1.02.100   BANCOS CONTA MOVIMENTO	65.939,54	17.399.210,09	17.364.149,63	101.000,00	Sintética	
1.1.1.02.101   Banco do Brasil S/A	39,54	0	39,54	0	Analítica	
1.1.1.02.115   Banco Bras. de Descontos S/A	0	13.439.201,44	13.439.201,44	0	Analítica	
1.1.1.02.142   Banco Daycoval	0	8,65	8,65	0	Analítica	
1.1.1.02.143   L.W.U	65.900,00	3.960.000,00	3.924.900,00	101.000,00	Analítica	
1.1.2.00.000   REALIZAVEL	25.145.447,61	4.252.070,36	2.417.791,28	26.979.726,69	Sintética	
1.1.2.01.000   CLIENTES	1.034.654,83	1.938.034,81	787.846,26	2.184.843,38	Sintética	
1.1.2.01.100   DUPLICATAS A RECEBER	1.034.654,83	1.938.034,81	787.846,26	2.184.843,38	Sintética	
1.1.2.01.101   Duplicatas a receber	3.668.782,31	1.938.034,81	787.846,26	4.818.970,86	Analítica	
1.1.2.01.501   Provisão para perdas dupl a receber	-2.634.127,48	0	0	-2.634.127,48	Analítica	
1.1.2.03.000   OUTROS CREDITOS	181.536,80	112.539,68	155.054,37	139.022,11	Sintética	
1.1.2.03.100   OUTROS CREDITOS	181.536,80	112.539,68	155.054,37	139.022,11	Sintética	
1.1.2.03.103   Adiantamento de salarios	93.210,62	89.141,68	85.422,44	96.929,86	Analítica	
1.1.2.03.104   Adiantamentos de ferias	85.872,55	22.398,00	67.431,93	40.838,62	Analítica	
1.1.2.03.107   Adiantamento Despesas Viagens	1.200,00	1.000,00	2.200,00	0	Analítica	
1.1.2.03.111   Outras Contas a Receber	1.253,63	0	0	1.253,63	Analítica	
1.1.2.04.000   ADIANTAMENTO A FORNECEDORES	22.967.135,81	1.171.579,29	557.071,31	23.581.643,79	Sintética	
1.1.2.04.100   ADIANTAMENTO A FORNECEDORES	22.967.135,81	1.171.579,29	557.071,31	23.581.643,79	Sintética	
1.1.2.04.101   Adiantamentos a Forneced.Bens e Mater.	22.967.135,81	1.171.579,29	557.071,31	23.581.643,79	Analítica	
1.1.2.06.000   IMPOSTOS A RECUPERAR	962.120,17	1.029.916,58	917.819,34	1.074.217,41	Sintética	
1.1.2.06.100   IMPOSTOS A RECUPERAR	962.120,17	1.029.916,58	917.819,34	1.074.217,41	Sintética	
1.1.2.06.108   IRRF a compensar/mutuo	3.270,96	30.665,50	4,8	62.891,66	Analítica	
1.1.2.06.112   IPI. a recuperar	21.392,82	0	0	21.392,82	Analítica	
1.1.2.06.113   PIS a compensar - LEI 10.637/0	2.816,83	171.840,95	157.715,48	16.942,30	Analítica	
1.1.2.06.121   COFINS a compensar - LEI 10833	11.811,24	790.241,32	726.446,96	75.605,60	Analítica	
1.1.2.06.147   Credito Pis Exportação	3.271,56	0	3.271,56	0	Analítica	
1.1.2.06.148   Credito Cofins Exportação	426,47	0	426,47	0	Analítica	
1.1.2.06.155   IRPJ Antecipação	98.434,21	0	0	98.434,21	Analítica	
1.1.2.06.156   CSLL Antecipação	37.596,32	0	0	37.596,32	Analítica	
1.1.2.06.159   Saldo negativo IRRF s/ mutuo a recup	138.522,82	678,76	0	139.201,58	Analítica	
1.1.2.06.164   Impostos parc. a recuperar	0	26.025,45	26.025,45	0	Analítica	
1.1.2.06.174   Crédito Reintegra	32.515,93	0	0	32.515,93	Analítica	
1.1.2.06.182   Crédito Cofins mercado interno	3.928,62	0	3.928,62	0	Analítica	
1.1.2.06.186   Saldo Negativo IRPJ 2018	379.026,39	1.857,23	0	380.883,62	Analítica	
1.1.2.06.187   Saldo Negativo CSLL 2018	200.146,00	980,72	0	201.126,72	Analítica	
1.1.2.06.188   Crédito Pis	0	3.271,56	0	3.271,56	Analítica	
1.1.2.06.189   Crédito Cofins	0	4.355,09	0	4.355,09	Analítica	
1.1.3.00.000   ESTOQUES	23.428.048,02	1.674.517,30	1.602.101,70	23.500.463,62	Sintética	
1.1.3.01.000   ESTOQUES	2.737.489,93	139.594,59	1.359.355,99	1.517.728,53	Sintética	
1.1.3.01.100   PRODUTOS ACABADOS	2.737.489,93	139.594,59	1.359.355,99	1.517.728,53	Sintética	
1.1.3.01.101   Alcool Hidratado	2.581.111,42	0	1.219.761,40	1.361.350,02	Analítica	
1.1.3.01.103   Acucar	1.335,48	0	0	1.335,48	Analítica	
1.1.3.01.107   Estoque Nosso em poder de Terceiros	155.043,03	139.054,59	139.054,59	155.043,03	Analítica	
1.1.3.01.109   Acerto do custo medio	0	540	540	0	Analítica	
1.1.3.03.000   POSTO DE ABASTECIMENTO	12.208,92	0	318,65	11.890,27	Sintética	
1.1.3.03.100   POSTO DE ABASTECIMENTO	12.208,92	0	318,65	11.890,27	Sintética	
1.1.3.03.101   Alcool Hidratado	12.208,92	0	318,65	11.890,27	Analítica	
1.1.3.04.000   ALMOXARIFADO	2.988.360,49	839.504,99	242.427,06	3.585.438,42	Sintética	
1.1.3.04.100   ALMOXARIFADO	2.988.360,49	839.504,99	242.427,06	3.585.438,42	Sintética	
1.1.3.04.106   Combustiveis/Lubrif./Filtros e Component	2.301.696,15	17.363,23	240.286,61	2.078.772,77	Analítica	
1.1.3.04.107   Insumos/reagentes/peças e vidrarias	469.282,02	789.802,99	336,45	1.258.748,56	Analítica	
1.1.3.04.108   Mat.Escrit./Limpeza/Segurança/Drogas/Med	81.014,13	24.498,50	1.220,86	104.291,77	Analítica	
1.1.3.04.109   Debito Direto	136.368,19	7.705,27	583,14	143.490,32	Analítica	
1.1.3.04.110   Estoque em poder de terceiros-Materiais	0	135	0	135	Analítica	
1.1.3.06.000   TRATOS CULTURAIS - CANA FORMADA	17.689.988,68	695.417,72	0	18.385.406,40	Sintética	
1.1.3.06.100   TRATOS CULTURAIS - CANA FORMADA	17.689.988,68	695.417,72	0	18.385.406,40	Sintética	
1.1.3.06.116   Fazenda Arrastão	190.593,26	0	0	190.593,26	Analítica	
1.1.3.06.120   1/7 Fazenda Santa Maria	611.408,34	0	0	611.408,34	Analítica	
1.1.3.06.124   Fazenda Conquista	152.504,51	16.445,93	0	168.950,44	Analítica	
1.1.3.06.130   Sitio N. S. Aparecida	66.444,47	0	0	66.444,47	Analítica	
1.1.3.06.163   4-Fazenda Sta Ines	483.903,97	12.258,82	0	496.162,79	Analítica	
1.1.3.06.164   4-Fazenda Faceiro (Patricia)	67.074,82	0	0	67.074,82	Analítica	
1.1.3.06.167   4/5-Fazenda Aroeira	222.799,58	321.381,73	0	544.181,31	Analítica	
1.1.3.06.168   4-Fazenda Taperão	346.108,09	9.810,26	0	355.918,35	Analítica	
1.1.3.06.169   4-Fazenda Quiteria	1.343,42	0	0	1.343,42	Analítica	
1.1.3.06.170   4/5-Fazenda São Jose da Terra Rosa	836.193,49	0	0	836.193,49	Analítica	

1.1.3.06.171	4-Fazenda Faceiro B	184.230,79	0	0	184.230,79	Análítica
1.1.3.06.172	4/5-Fazenda Chão de Estrelas	15.337,80	0	0	15.337,80	Análítica
1.1.3.06.173	4-Fazenda Bom Jesus	337.524,75	0	0	337.524,75	Análítica
1.1.3.06.177	4-Fazenda Somar	83.413,98	0	0	83.413,98	Análítica
1.1.3.06.178	4-Fazenda Aroeira II	1.325.403,22	0	0	1.325.403,22	Análítica
1.1.3.06.179	4-Fazenda Aguarauga	171.439,70	0	0	171.439,70	Análítica
1.1.3.06.180	4-Fazenda Loraine	1.432,42	0	0	1.432,42	Análítica
1.1.3.06.183	4-Fazenda Faceiro B (Waine)	147.569,75	0	0	147.569,75	Análítica
1.1.3.06.186	4-Fazenda Rio Grande	142.920,21	0	0	142.920,21	Análítica
1.1.3.06.187	4/5-Fazenda Nossa Senhora Aparecida	745.028,47	0	0	745.028,47	Análítica
1.1.3.06.188	4-Fazenda Estreito	1.058.374,13	49.544,34	0	1.107.918,47	Análítica
1.1.3.06.193	4-Fazenda Tonleilen	81.641,23	0	0	81.641,23	Análítica
1.1.3.06.195	4/5-Fazenda Liberdade	819,8	0	0	819,8	Análítica
1.1.3.06.196	4-Fazenda Santa Angela	733.843,47	1.732,98	0	735.576,45	Análítica
1.1.3.06.205	4/5-Fazenda Santa Helena	715.025,59	24.148,38	0	739.173,97	Análítica
1.1.3.06.206	4-Fazenda Vale do Pecuaría	277.598,21	0	0	277.598,21	Análítica
1.1.3.06.207	4-Fazenda Certeza	170.415,97	33.945,43	0	204.361,40	Análítica
1.1.3.06.208	4-Fazenda Estreito III	3.138,70	0	0	3.138,70	Análítica
1.1.3.06.210	5-Sítio Formoso	43.890,95	0	0	43.890,95	Análítica
1.1.3.06.216	5-Fazenda Santa Rosa	82.116,96	0	0	82.116,96	Análítica
1.1.3.06.218	Fazenda São Francisco	123.703,75	0	0	123.703,75	Análítica
1.1.3.06.219	5-Fazenda San Romulo	137.316,51	0	0	137.316,51	Análítica
1.1.3.06.221	5-Fazenda São José	293.243,46	0	0	293.243,46	Análítica
1.1.3.06.222	5-Fazenda Santa Terezinha	32.320,68	2.692,66	0	35.013,34	Análítica
1.1.3.06.223	5-Fazenda Santa Maria	1.584.497,48	1.043,13	0	1.585.540,61	Análítica
1.1.3.06.224	5-Fazenda Bom Jesus	32.978,18	21.922,35	0	54.900,53	Análítica
1.1.3.06.225	5-Fazenda Dois Irmãos	28.976,59	0	0	28.976,59	Análítica
1.1.3.06.227	5-Fazenda Barra L	11.198,30	0	0	11.198,30	Análítica
1.1.3.06.228	5-Fazenda A Raimundo	406.961,85	7.821,36	0	414.783,21	Análítica
1.1.3.06.229	5-Fazenda Nossa Sra Aparecida	409.294,47	0	0	409.294,47	Análítica
1.1.3.06.234	Fazenda Quiteria	610.333,85	30.854,99	0	641.188,84	Análítica
1.1.3.06.242	5-Fazenda Arauna	165.926,25	24.404,29	0	190.330,54	Análítica
1.1.3.06.243	5-Fazenda Macuton	1.561,65	0	0	1.561,65	Análítica
1.1.3.06.244	5-Fazenda Cachoeirinha	742.642,77	0	0	742.642,77	Análítica
1.1.3.06.247	5-Fazenda Pile I	969.186,94	0	0	969.186,94	Análítica
1.1.3.06.267	5-Fazenda Sao Jorge	555.822,12	26.376,50	0	582.198,62	Análítica
1.1.3.06.270	5-Sítio Jurema	27.653,73	0	0	27.653,73	Análítica
1.1.3.06.275	5-Fazenda São Rafael	14.850,59	5.718,42	0	20.569,01	Análítica
1.1.3.06.288	Faz. Santa Quiteria	104.173,08	0	0	104.173,08	Análítica
1.1.3.06.294	5- São Jerônimo	171.854,53	0	0	171.854,53	Análítica
1.1.3.06.295	5- Fazenda Nunes	83.585,17	26.994,73	0	110.579,90	Análítica
1.1.3.06.299	5- Sítio Grande	262.976,25	0	0	262.976,25	Análítica
1.1.3.06.300	5- Fazenda Campos e Flores	193.970,60	0	0	193.970,60	Análítica
1.1.3.06.302	5- Santa Terezinha	191.285,19	0	0	191.285,19	Análítica
1.1.3.06.305	5-Fazenda Ter de Jardi	1.229,24	0	0	1.229,24	Análítica
1.1.3.06.307	5-Fazenda Cabana	13.093,06	0	0	13.093,06	Análítica
1.1.3.06.308	5-Fazenda Sul Matogrossense	706.984,50	0	0	706.984,50	Análítica
1.1.3.06.309	5-Fazenda Eldorado	6.592,86	0	0	6.592,86	Análítica
1.1.3.06.310	5-Estancia Esperança	312.728,54	0	0	312.728,54	Análítica
1.1.3.06.317	5- Estancia Lucia	122.726,23	20.628,87	0	143.355,10	Análítica
1.1.3.06.343	9 - Fazenda Santa Ana	1.438,64	0	0	1.438,64	Análítica
1.1.3.06.356	5- Fazenda Jardim	593.592,16	0	0	593.592,16	Análítica
1.1.3.06.369	9-Sítio Santo Antonio	15.219,76	0	0	15.219,76	Análítica
1.1.3.06.377	5- Fazenda Por do Sol	66.707,47	0	0	66.707,47	Análítica
1.1.3.06.386	5- Fazenda Herança	11.066,98	0	0	11.066,98	Análítica
1.1.3.06.387	5- Fazenda Nossa Senhora do Carmo	106.031,11	0	0	106.031,11	Análítica
1.1.3.06.390	Fazenda Gavea	18.843,87	0	0	18.843,87	Análítica
1.1.3.06.391	Fazenda Nossa Senhora Aparecida	30.257,96	0	0	30.257,96	Análítica
1.1.3.06.392	Fazenda Duas Estrelas	462.031,79	0	0	462.031,79	Análítica
1.1.3.06.397	Fazenda Aroeira IV	529.119,59	4.967,37	0	534.086,96	Análítica
1.1.3.06.399	5- Fazenda Santo Anastacio	221.564,45	0	0	221.564,45	Análítica
1.1.3.06.404	5- Fazenda Nunes III	621,82	0	0	621,82	Análítica
1.1.3.06.509	Fazenda Conquista (Zanira)	102.499,68	29.088,63	0	131.588,31	Análítica
1.1.3.06.518	Fazenda Santa Madalena	543.271,81	0	0	543.271,81	Análítica
1.1.3.06.519	Fazenda Primavera	100.553,77	0	0	100.553,77	Análítica
1.1.3.06.520	Fazenda Monte Alto	103.747,90	0	0	103.747,90	Análítica
1.1.3.06.521	Fazenda Jaborandi	325.283,07	9.333,90	0	334.616,97	Análítica
1.1.3.06.522	Estancia São Sebastião	2.122,47	0	0	2.122,47	Análítica
1.1.3.06.523	Sítio Estivinha	37.723,40	0	0	37.723,40	Análítica
1.1.3.06.526	Fazenda Formoso	91.779,26	0	0	91.779,26	Análítica
1.1.3.06.527	Sítio Conquista (Jose Carlos)	8.495,26	0	0	8.495,26	Análítica
1.1.3.06.528	Sítio Primavera	11.118,94	0	0	11.118,94	Análítica
1.1.3.06.529	Estancia N.S. Aparecida (luis Freitas)	244.849,47	5.509,79	0	250.359,26	Análítica
1.1.3.06.531	Sítio Corrego da Areia	3.486,83	0	0	3.486,83	Análítica
1.1.3.06.533	Fazenda Itamaraty	136.240,72	8.792,86	0	145.033,58	Análítica
1.1.3.06.543	Fazenda Anjo Raphael	112.580,93	0	0	112.580,93	Análítica
1.1.3.06.545	Fazenda das Antas	336.782,85	0	0	336.782,85	Análítica
1.1.3.06.997	Ativo Biol. CPC 29- AVJ-Tratos	-4.251.720,46	0	0	-4.251.720,46	Análítica
1.1.3.06.548	Fazenda Santa Rita	105.468,71	0	0	105.468,71	Análítica
1.1.6.00.000	DESPESAS FUTURAS	111.808,75	0	29.913,44	81.895,31	Sintética
1.1.6.01.000	DESPESAS A APROPRIAR	111.808,75	0	29.913,44	81.895,31	Sintética

1.1.6.01.100	DESPESAS A APROPRIAR	111.808,75	0	29.913,44	81.895,31	Sintética
1.1.6.01.101	Seguros Diversos	111.808,75	0	29.913,44	81.895,31	Analítica
1.2.0.00.000	REALIZAVEL A LONGO PRAZO	36.640.416,70	1.903.957,96	320.895,01	38.223.479,65	Sintética
1.2.1.00.000	REALIZAVEL A LONGO PRAZO	36.640.416,70	1.903.957,96	320.895,01	38.223.479,65	Sintética
1.2.1.01.000	CREDITOS E VALORES	251.414,86	101,15	0	251.516,01	Sintética
1.2.1.01.100	OUTROS CRÉDITOS	251.414,86	101,15	0	251.516,01	Sintética
1.2.1.01.103	Ministerio do trabalho- Dep. judiciais	74.433,74	101,15	0	74.534,89	Analítica
1.2.1.01.121	IRRF a compensar/mutuo	176.981,12	0	0	176.981,12	Analítica
1.2.1.03.000	SOCIEDADES RELACIONADAS	28.826.219,44	1.903.856,81	318.515,01	30.411.561,24	Sintética
1.2.1.03.100	SOCIEDADES RELACIONADAS	28.826.219,44	1.903.856,81	318.515,01	30.411.561,24	Sintética
1.2.1.03.101	Unialco S/A -Alcool e Acucar	21.986.179,27	1.863.938,33	311.300,14	23.538.817,46	Analítica
1.2.1.03.103	Unialco MS Participações S/A	6.840.040,17	39.918,48	7.214,87	6.872.743,78	Analítica
1.2.1.04.000	IRPJ/CSLL DIFERIDOS - L.P	7.562.782,40	0	2.380,00	7.560.402,40	Sintética
1.2.1.04.001	IRPJ Diferidos	4.467.581,00	0	1.750,00	4.465.831,00	Analítica
1.2.1.04.002	CSLL Diferidos	1.649.616,44	0	630	1.648.986,44	Analítica
1.2.1.04.003	IR Diferido - CPC 29	1.062.930,12	0	0	1.062.930,12	Analítica
1.2.1.04.004	CS Diferido - CPC 29	382.654,84	0	0	382.654,84	Analítica
1.3.0.00.000	ATIVO PERMANENTE	144.850.372,17	3.617.940,19	308.804,61	148.159.507,75	Sintética
1.3.1.00.000	PERMANENTE	418.424,93	0	0	418.424,93	Sintética
1.3.1.01.000	INVESTIMENTOS	418.424,93	0	0	418.424,93	Sintética
1.3.1.01.100	PARTICIPACOES	418.424,93	0	0	418.424,93	Sintética
1.3.1.01.127	CTC - Centro de Tecnologia Canavieira	418.424,93	0	0	418.424,93	Analítica
1.3.2.00.000	IMOBILIZADO	153.866.041,65	3.083.967,39	308.804,61	156.641.204,43	Sintética
1.3.2.01.000	IMOBILIZADO	48.167.075,44	7.043,55	308.804,61	47.865.314,38	Sintética
1.3.2.01.100	IMOVEIS	4.165.483,77	0	0	4.165.483,77	Sintética
1.3.2.01.101	Imoveis em terras	3.031.421,72	0	0	3.031.421,72	Analítica
1.3.2.01.103	Imoveis em terras - Reavaliacao	252.885,47	0	0	252.885,47	Analítica
1.3.2.01.104	Imoveis terras -custo atribuido-CPC27	881.176,58	0	0	881.176,58	Analítica
1.3.2.01.150	EDIFICACOES	5.855.788,44	0	0	5.855.788,44	Sintética
1.3.2.01.151	Predios	3.324.793,26	0	0	3.324.793,26	Analítica
1.3.2.01.153	Predios - Reavaliação	1.521.799,77	0	0	1.521.799,77	Analítica
1.3.2.01.154	Predios - Custo atribuido - CPC27	1.009.195,41	0	0	1.009.195,41	Analítica
1.3.2.01.200	OBRAS DE INFRA ESTRUTURA	6.186.205,86	0	0	6.186.205,86	Sintética
1.3.2.01.201	Obras de Infra Estrutura	2.649.961,20	0	0	2.649.961,20	Analítica
1.3.2.01.203	Obras de Infra Estrutura - Reav	647.990,94	0	0	647.990,94	Analítica
1.3.2.01.204	Obras Infra Estrut.-Custo Atrib-CPC27	2.888.253,72	0	0	2.888.253,72	Analítica
1.3.2.01.250	MAQUINAS E EQUIPAMENTOS	101.089.195,56	3.500,00	0	101.092.695,56	Sintética
1.3.2.01.251	Maquinas e Equipamentos	38.281.777,48	3.500,00	0	38.285.277,48	Analítica
1.3.2.01.253	Maquinas e Equip.-Reavaliacao	9.944.794,39	0	0	9.944.794,39	Analítica
1.3.2.01.254	Maquinas e Equipamentos - Não Industriais	55.080,04	0	0	55.080,04	Analítica
1.3.2.01.256	Maquinas e eqptos N.I. reavalição	35.887,50	0	0	35.887,50	Analítica
1.3.2.01.259	Maquinas Eqptos - Custo Atribuido-CPC27	52.603.437,83	0	0	52.603.437,83	Analítica
1.3.2.01.260	Maq.Eqptos N.Industrial-Cust.Atrib-CPC27	168.218,32	0	0	168.218,32	Analítica
1.3.2.01.300	VEICULOS	6.082.163,97	0	0	6.082.163,97	Sintética
1.3.2.01.301	Veiculos	4.484.324,37	0	0	4.484.324,37	Analítica
1.3.2.01.302	Veiculos Reavaliacao	2.400,00	0	0	2.400,00	Analítica
1.3.2.01.306	Veículos - Custo Atribuido - CPC 27	1.595.439,60	0	0	1.595.439,60	Analítica
1.3.2.01.350	MOVEIS E UTENSILIOS	1.012.364,86	1.243,55	0	1.013.608,41	Sintética
1.3.2.01.351	Movéis e Utensílios	460.193,01	1.243,55	0	461.436,56	Analítica
1.3.2.01.353	Movéis e Utensílios - Reavaliação	5.812,86	0	0	5.812,86	Analítica
1.3.2.01.354	Movéis e Utensílios - Não Industriais	312.795,13	0	0	312.795,13	Analítica
1.3.2.01.357	Movéis Utens Não Ind-Custo Atrib-CPC27	60.001,55	0	0	60.001,55	Analítica
1.3.2.01.359	Movéis e Utensílios Ñ Industriais p.Reav	35.150,46	0	0	35.150,46	Analítica
1.3.2.01.358	Movéis UTens.-Custo atribuido - CPC27	138.411,85	0	0	138.411,85	Analítica
1.3.2.01.360	APARELHOS E EQUIPAMENTOS	654.579,88	0	0	654.579,88	Sintética
1.3.2.01.361	Aparelhos e Equipamentos	636.202,33	0	0	636.202,33	Analítica
1.3.2.01.364	Aparelhos Eqptos - Custo Atribuido-CPC27	18.377,55	0	0	18.377,55	Analítica
1.3.2.01.370	COMPUTADORES E PERIFERICOS	622.769,74	2.300,00	0	625.069,74	Sintética
1.3.2.01.371	Computadores e Periféricos	508.942,43	2.300,00	0	511.242,43	Analítica
1.3.2.01.373	Computadores e Periféricos -Reaval.	2.104,59	0	0	2.104,59	Analítica
1.3.2.01.374	Computadores e Perif-Custo Atrib-CPC27	111.722,72	0	0	111.722,72	Analítica
1.3.2.01.400	FERRAMENTAS E UTENSILIOS	225.049,17	0	0	225.049,17	Sintética
1.3.2.01.401	Ferramentas e utensílios	176.724,66	0	0	176.724,66	Analítica
1.3.2.01.404	Fer.Utensilios-Custo Atribuido-CPC27	48.324,51	0	0	48.324,51	Analítica
1.3.2.01.450	EQUIPAMENTOS DE SEGURANCA	1.169.351,35	0	0	1.169.351,35	Sintética
1.3.2.01.451	Equipamentos de Segurança	1.169.351,35	0	0	1.169.351,35	Analítica
1.3.2.01.470	INSTALAÇÕES	38.032.151,42	0	0	38.032.151,42	Sintética
1.3.2.01.471	Instalações	33.503.880,24	0	0	33.503.880,24	Analítica
1.3.2.01.475	Instalações - Custo Atribuido - CPC27	4.528.271,18	0	0	4.528.271,18	Analítica
1.3.2.01.500	OUTRAS IMOBILIZACOES	31.722,85	0	0	31.722,85	Sintética
1.3.2.01.503	Outras Imobilizações	31.722,85	0	0	31.722,85	Analítica
1.3.2.01.900	DEPRECIACOES	-116.959.751,43	0	308.804,61	-117.268.556,04	Sintética
1.3.2.01.901	Depreciação Outras imobilizações	-2.504,70	0	486,69	-2.991,39	Analítica
1.3.2.01.902	Depreciação Edificacoes	-2.315.403,90	0	2.392,53	-2.317.796,43	Analítica
1.3.2.01.903	Depreciação Edificacoes- Reavaliacao	-694.281,09	0	4.083,70	-698.364,79	Analítica
1.3.2.01.905	Depreciação Equipamentos de Segurança	-395.951,66	0	8.962,11	-404.913,77	Analítica
1.3.2.01.908	Depreciação Ferramentas e Utensilios	-126.665,68	0	309,15	-126.974,83	Analítica
1.3.2.01.911	Depreciação Maquinas e Equipamentos	-18.196.035,24	0	128.188,53	-18.324.223,77	Analítica
1.3.2.01.912	Depreciação Maquinas e Equip.-Reaval.	-9.292.415,41	0	71,02	-9.292.486,43	Analítica
1.3.2.01.914	Depreciação Movéis e Utensílios	-348.440,30	0	2.855,56	-351.295,86	Analítica
1.3.2.01.915	Depreciação Movéis e Utensílios-Reaval.	-31.576,89	0	666,15	-32.243,04	Analítica

1.3.2.01.917	Depreciação Obras de Infra-Estrutura	-1.206.516,33	0	6.087,77	-1.212.604,10	Analítica
1.3.2.01.918	Depreciação Obras de Infra-Estrut.-Reav.	-519.348,33	0	363,06	-519.711,39	Analítica
1.3.2.01.920	Depreciação Veiculos	-3.138.001,97	0	44.492,73	-3.182.494,70	Analítica
1.3.2.01.921	Depreciação Veiculos - Reavaliação	-2.400,00	0	0	-2.400,00	Analítica
1.3.2.01.923	Depreciação Computadores e Perifericos	-213.994,74	0	3.204,67	-217.199,41	Analítica
1.3.2.01.924	Depreciação Comput. e Perifericos - Reav	-2.104,59	0	0	-2.104,59	Analítica
1.3.2.01.926	Depreciação de Aparelhos e Equipamentos	-202.889,24	0	3.903,24	-206.792,48	Analítica
1.3.2.01.927	Depreciação Instalações	-31.000.485,22	0	102.737,70	-31.103.222,92	Analítica
1.3.2.01.935	Depreciação Maq.Eqptos-Custo Atib.-CPC27	-40.433.514,47	0	0	-40.433.514,47	Analítica
1.3.2.01.936	Deprec.Comput.Perifer-Cust.Atrib-CPC27	-43.382,84	0	0	-43.382,84	Analítica
1.3.2.01.937	Deprec.Mov.Utens-Custo Atribuido-CPC27	-100.072,38	0	0	-100.072,38	Analítica
1.3.2.01.938	Depreciação Veículos-Custo Atrib-CPC27	-3.753.178,33	0	0	-3.753.178,33	Analítica
1.3.2.01.939	Depreciaç.Instalações-Custo Atrib.CPC27	-2.193.049,54	0	0	-2.193.049,54	Analítica
1.3.2.01.940	Deprec.Aparel.Eqptos-Custo Atrib.CPC27	-12.500,85	0	0	-12.500,85	Analítica
1.3.2.01.943	Depreciaç.Edificacoes-Custo Atrib-CPC27	-205.189,13	0	0	-205.189,13	Analítica
1.3.2.01.941	Depreciac.Obr.InfraEstr-Cust.Atrib-CPC27	-2.488.495,49	0	0	-2.488.495,49	Analítica
1.3.2.01.942	Depreciac.Ferr.Utens.-Cust.Atrib-CPC27	-41.353,11	0	0	-41.353,11	Analítica
1.3.2.02.000	IMOBILIZADO LAVOURAS	93.746.524,11	0	0	93.746.524,11	Sintética
1.3.2.02.100	LAVOURAS FORMADAS CANA-DE-ACUCAR	93.746.524,11	0	0	93.746.524,11	Sintética
1.3.2.02.120	Fazenda Conquista	220.014,93	0	0	220.014,93	Analítica
1.3.2.02.123	Fazenda Arrastao	5.874,76	0	0	5.874,76	Analítica
1.3.2.02.126	Fazenda Santa Maria	4.737.540,63	0	0	4.737.540,63	Analítica
1.3.2.02.161	4-Fazenda Santa Ines	410.031,13	0	0	410.031,13	Analítica
1.3.2.02.162	4-Fazenda Faceiro	1.486.086,40	0	0	1.486.086,40	Analítica
1.3.2.02.165	4-Fazenda Aroeira	5.730.199,16	0	0	5.730.199,16	Analítica
1.3.2.02.167	4-Fazenda Quiteria	4.272.599,81	0	0	4.272.599,81	Analítica
1.3.2.02.169	4-Fazenda Pile	182.620,60	0	0	182.620,60	Analítica
1.3.2.02.170	4-Fazenda Somar	65.365,16	0	0	65.365,16	Analítica
1.3.2.02.173	4-Fazenda Bom Jesus	612.903,92	0	0	612.903,92	Analítica
1.3.2.02.175	4-Fazenda Aguarauga	15.294,60	0	0	15.294,60	Analítica
1.3.2.02.176	4-Fazenda Santo Anastacio	114.350,25	0	0	114.350,25	Analítica
1.3.2.02.180	4-Fazenda Estreito	6.361,01	0	0	6.361,01	Analítica
1.3.2.02.182	4-Fazenda Rio Grande	255.999,79	0	0	255.999,79	Analítica
1.3.2.02.185	4-Fazenda Liberdade	8.901,02	0	0	8.901,02	Analítica
1.3.2.02.186	4-Fazenda Arauna	32.545,88	0	0	32.545,88	Analítica
1.3.2.02.187	4-Fazenda Tonlielen	17.413,40	0	0	17.413,40	Analítica
1.3.2.02.188	4-Fazenda Santa Madalena	686.375,57	0	0	686.375,57	Analítica
1.3.2.02.191	4-Fazenda Santa Helena	521.096,94	0	0	521.096,94	Analítica
1.3.2.02.192	4-Fazenda Aroeira VI	5.251,56	0	0	5.251,56	Analítica
1.3.2.02.197	4-Fazenda Santa Angela	5.713.592,76	0	0	5.713.592,76	Analítica
1.3.2.02.203	4-Faz. Faceiro B (Waine)	416.976,22	0	0	416.976,22	Analítica
1.3.2.02.225	5-Fazenda Pile I	4.469.886,70	0	0	4.469.886,70	Analítica
1.3.2.02.229	5-Estancia Vovo Amelia	29.132,46	0	0	29.132,46	Analítica
1.3.2.02.230	5-Fazenda São Jorge	126.843,87	0	0	126.843,87	Analítica
1.3.2.02.232	5-Fazenda Raimundo	2.805.040,17	0	0	2.805.040,17	Analítica
1.3.2.02.233	5-Fazenda Cachoeirinha	3.603.711,52	0	0	3.603.711,52	Analítica
1.3.2.02.236	5-Fazenda Santa Marta	3.009.522,63	0	0	3.009.522,63	Analítica
1.3.2.02.237	5-Fazenda N.S. Aparecida	2.309.613,55	0	0	2.309.613,55	Analítica
1.3.2.02.238	5-Fazenda Santa Rosa	468.819,68	0	0	468.819,68	Analítica
1.3.2.02.241	5-Fazenda Santa Ines	434.562,34	0	0	434.562,34	Analítica
1.3.2.02.243	5-Fazenda São Francisco	4.545,95	0	0	4.545,95	Analítica
1.3.2.02.252	5-Fazenda Dois Irmãos	617.601,74	0	0	617.601,74	Analítica
1.3.2.02.254	5-Fazenda Santa Maria	4.536.941,16	0	0	4.536.941,16	Analítica
1.3.2.02.306	5- Fazenda Santa Quiteria	1.574.095,50	0	0	1.574.095,50	Analítica
1.3.2.02.308	5- Fazenda Nossa Senhora Aparecida	2.669.338,50	0	0	2.669.338,50	Analítica
1.3.2.02.309	5- Fazenda Eldorado	999.682,23	0	0	999.682,23	Analítica
1.3.2.02.314	5- Sítio São Jerônimo	1.236.124,14	0	0	1.236.124,14	Analítica
1.3.2.02.320	5- Fzda Sul Matogrossense (3107)	6.764.066,09	0	0	6.764.066,09	Analítica
1.3.2.02.327	5-Estancia Esperanca	670.405,63	0	0	670.405,63	Analítica
1.3.2.02.332	5- Fazenda Santa Helena	3.918.607,20	0	0	3.918.607,20	Analítica
1.3.2.02.337	9-Fazenda Santa Ana	1.166.808,85	0	0	1.166.808,85	Analítica
1.3.2.02.366	Estancia Lucia	13.222,50	0	0	13.222,50	Analítica
1.3.2.02.368	Fazenda Conquista	30.785,63	0	0	30.785,63	Analítica
1.3.2.02.369	5- Fazenda Jardim	49.602,70	0	0	49.602,70	Analítica
1.3.2.02.373	5- Fazenda Taperão	297.843,40	0	0	297.843,40	Analítica
1.3.2.02.406	5- Fazenda Duas Estrelas	568,24	0	0	568,24	Analítica
1.3.2.02.424	5- Fazenda Jangadeiro	60.121,79	0	0	60.121,79	Analítica
1.3.2.02.426	Fazenda Santa Maria I	4.774.018,35	0	0	4.774.018,35	Analítica
1.3.2.02.446	Estancia S. Sebastião	469,34	0	0	469,34	Analítica
1.3.2.02.447	Sítio Primavera	47.597,97	0	0	47.597,97	Analítica
1.3.2.02.448	Sítio Corrego da Areia	82.121,83	0	0	82.121,83	Analítica
1.3.2.02.450	Fazenda Monte Alto	75.872,57	0	0	75.872,57	Analítica
1.3.2.02.452	Fazenda Formoso	2.534.066,77	0	0	2.534.066,77	Analítica
1.3.2.02.455	4 - Fazenda Aroeira III (2)	17.075,48	0	0	17.075,48	Analítica
1.3.2.02.456	Fazenda Vale da Pecuaría (2)	122.474,57	0	0	122.474,57	Analítica
1.3.2.02.459	Fazenda San Romulo	267.507,71	0	0	267.507,71	Analítica
1.3.2.02.460	Fazenda São José	395.534,79	0	0	395.534,79	Analítica
1.3.2.02.461	Fazenda São Francisco (2)	365.062,26	0	0	365.062,26	Analítica
1.3.2.02.463	Estancia Santa Terezinha (2)	411.062,40	0	0	411.062,40	Analítica
1.3.2.02.464	Fazenda São Rafael	521.425,24	0	0	521.425,24	Analítica
1.3.2.02.465	Fazenda Barra L	9.255,58	0	0	9.255,58	Analítica

1.3.2.02.466	Fazenda São Judas Tadeu	1.527.350,61	0	0	1.527.350,61	Analítica
1.3.2.02.467	Fazenda Itamaraty	764.183,86	0	0	764.183,86	Analítica
1.3.2.02.468	Fazenda Jaborandi	1.028.877,44	0	0	1.028.877,44	Analítica
1.3.2.02.469	Sítio Santo Antônio	334.717,02	0	0	334.717,02	Analítica
1.3.2.02.481	Fazenda Boa Sorte da Laje	245.880,41	0	0	245.880,41	Analítica
1.3.2.02.482	Fazenda Campos e Flores	655.981,67	0	0	655.981,67	Analítica
1.3.2.02.483	Fazenda das Antas	3.734.196,25	0	0	3.734.196,25	Analítica
1.3.2.02.484	Fazenda São Jorge	3.874.856,66	0	0	3.874.856,66	Analítica
1.3.2.02.998	Ativo Biol. CPC 29 - AVJ - Cana Formada	4.572.045,66	0	0	4.572.045,66	Analítica
1.3.2.04.000	IMOBILIZADO EM ANDAMENTO	11.952.442,10	3.076.923,84	0	15.029.365,94	Sintética
1.3.2.04.100	IMOBILIZADO EM ANDAMENTO	11.952.442,10	3.076.923,84	0	15.029.365,94	Sintética
1.3.2.04.226	6-Sistema Combate a Incendio	361.247,73	0	0	361.247,73	Analítica
1.3.2.04.230	6/7-Implantação da Caldeira	425.991,94	0	0	425.991,94	Analítica
1.3.2.04.260	1/3-Desp.Manutenção Entressafra Indust.	6.022.156,87	2.064.458,37	0	8.086.615,24	Analítica
1.3.2.04.303	Desp. Manutenção Entressafra Agrícola	4.286.707,08	986.165,47	0	5.272.872,55	Analítica
1.3.2.04.309	Construção da Sonda Oblíqua	509.708,50	0	0	509.708,50	Analítica
1.3.2.04.310	Elaboração PBA Plano Básico Ambiental	238.400,00	26.300,00	0	264.700,00	Analítica
1.3.2.04.311	Projeto Expansão Industrial	108.229,98	0	0	108.229,98	Analítica
1.3.3.00.000	IMOBILIZADO LAVOURAS EM FORMAÇÃO	15.901.246,96	533.972,80	0	16.435.219,76	Sintética
1.3.3.01.000	IMOBILIZADO LAVOURAS EM FORMAÇÃO	15.901.246,96	533.972,80	0	16.435.219,76	Sintética
1.3.3.01.100	LAVOURAS EM FORMAÇÃO-IMOBILIZADO	15.901.246,96	533.972,80	0	16.435.219,76	Sintética
1.3.3.01.132	Fazenda Santa Maria	154.071,36	0	0	154.071,36	Analítica
1.3.3.01.146	5-Fazenda Pile I	211.632,54	0	0	211.632,54	Analítica
1.3.3.01.147	5-Fazenda Arauna I	410.770,43	0	0	410.770,43	Analítica
1.3.3.01.152	5-Fazenda Macuton	23.254,42	0	0	23.254,42	Analítica
1.3.3.01.154	5-Fazenda Cachoeirinha	41.886,19	0	0	41.886,19	Analítica
1.3.3.01.162	5-Fazenda Santa Ines	8.885.110,71	122.672,37	0	9.007.783,08	Analítica
1.3.3.01.165	5-Fazenda San Romulo	99.022,36	0	0	99.022,36	Analítica
1.3.3.01.166	5-Fazenda Ponta Porã	30.288,41	0	0	30.288,41	Analítica
1.3.3.01.168	5-Fazenda Santa Terezinha	0	7.902,09	0	7.902,09	Analítica
1.3.3.01.170	5-Fazenda Faceiro B	568,93	0	0	568,93	Analítica
1.3.3.01.174	5-Fazenda Barra L	125.158,43	266.127,65	0	391.286,08	Analítica
1.3.3.01.176	5-Fazenda Bom Jesus	1.379.905,61	0	0	1.379.905,61	Analítica
1.3.3.01.177	5-Fazenda Quiteria	145.840,22	0	0	145.840,22	Analítica
1.3.3.01.207	Fazenda Santa Angela	149,65	0	0	149,65	Analítica
1.3.3.01.219	5-Fazenda Santa Helena	11.829,32	0	0	11.829,32	Analítica
1.3.3.01.220	5-Fazenda Sul Matogrossense	0	884,63	0	884,63	Analítica
1.3.3.01.238	5-Fazenda N S Aparecida	14.009,61	0	0	14.009,61	Analítica
1.3.3.01.239	5-Fazenda São Rafael	854.803,32	12.162,18	0	866.965,50	Analítica
1.3.3.01.260	5-Fzda Sao Jose da Terra Roxa	34.380,82	0	0	34.380,82	Analítica
1.3.3.01.276	6-9 Fazenda Santa Ana	0	2.180,33	0	2.180,33	Analítica
1.3.3.01.290	5- Terras Jardim	643.521,65	33.936,14	0	677.457,79	Analítica
1.3.3.01.291	5- Estancia Esperanca	427.053,67	12.805,63	0	439.859,30	Analítica
1.3.3.01.299	Fazenda Boa Sorte da Laje	110.612,20	0	0	110.612,20	Analítica
1.3.3.01.300	Fazenda conquista	561,65	0	0	561,65	Analítica
1.3.3.01.304	5- Fazenda Chão de Estrelas	0	2.433,22	0	2.433,22	Analítica
1.3.3.01.402	Fazenda Santa Barbara	2.585,46	0	0	2.585,46	Analítica
1.3.3.01.409	5-Fazenda Campos e Flores	14.238,32	0	0	14.238,32	Analítica
1.3.3.01.432	5- Fazenda Nunes	257.586,74	0	0	257.586,74	Analítica
1.3.3.01.433	5- Estância Lucia	0	1.901,07	0	1.901,07	Analítica
1.3.3.01.434	Fazenda Aroeira	71.703,18	0	0	71.703,18	Analítica
1.3.3.01.438	5- Fazenda Aroeira IV	0	1.764,37	0	1.764,37	Analítica
1.3.3.01.441	5-Fazenda Somar	446.052,52	429,62	0	446.482,14	Analítica
1.3.3.01.477	5- Fazenda Nunes 3	0	1.777,07	0	1.777,07	Analítica
1.3.3.01.501	5-Fazenda Estreito	568,93	0	0	568,93	Analítica
1.3.3.01.506	5- Fazenda Arauna	744.822,61	24.078,29	0	768.900,90	Analítica
1.3.3.01.509	5- Fazenda Aguarauga	568,93	0	0	568,93	Analítica
1.3.3.01.514	Fazenda Conquista (Zanira-3189)	540.826,08	5.511,84	0	546.337,92	Analítica
1.3.3.01.517	Fazenda Vale da Pecuaria	499,02	0	0	499,02	Analítica
1.3.3.01.519	Estancia S.Sebastiao (Luiz Freitas)	0	2.214,50	0	2.214,50	Analítica
1.3.3.01.523	5- Sítio Corrego da Areia (3187)	0	14.039,81	0	14.039,81	Analítica
1.3.3.01.538	5- Estancia Santa Terezinha	1.179,88	0	0	1.179,88	Analítica
1.3.3.01.542	Fazenda Primavera	543,98	0	0	543,98	Analítica
1.3.3.01.571	Fazenda São Jorge	19.653,20	0	0	19.653,20	Analítica
1.3.3.01.572	Fazenda Santa Terezinha	606,78	0	0	606,78	Analítica
1.3.3.01.573	Sítio Aroeira VI	110.216,51	0	0	110.216,51	Analítica
1.3.3.01.574	Fazenda Valentina	67.804,68	0	0	67.804,68	Analítica
1.3.3.01.575	Fazenda Boa Esperança	4.819,56	2.682,20	0	7.501,76	Analítica
1.3.3.01.576	Faz. Alto Quiterio	12.539,08	18.469,79	0	31.008,87	Analítica
1.3.9.00.000	DEPRECIÇÃO DE LAVOURAS	-25.335.341,37	0	0	-25.335.341,37	Sintética
1.3.9.09.000	DEPRECIÇÃO DE LAVOURAS	-25.335.341,37	0	0	-25.335.341,37	Sintética
1.3.9.09.100	DEPRECIÇÃO DE LAVOURAS	-25.335.341,37	0	0	-25.335.341,37	Sintética
1.3.9.09.120	Fazenda Conquista	-125.055,86	0	0	-125.055,86	Analítica
1.3.9.09.123	Fazenda Arrastão	-5.607,27	0	0	-5.607,27	Analítica
1.3.9.09.126	Fazenda Santa Maria	-947.508,13	0	0	-947.508,13	Analítica
1.3.9.09.161	4-Fazenda Santa Ines	-82.006,23	0	0	-82.006,23	Analítica
1.3.9.09.162	4-Fazenda Faceiro	-496.617,03	0	0	-496.617,03	Analítica
1.3.9.09.165	4-Fazenda Aroeira	-1.147.595,45	0	0	-1.147.595,45	Analítica
1.3.9.09.167	4-Fazenda Quiteria	-854.519,96	0	0	-854.519,96	Analítica
1.3.9.09.169	4-Fazenda Pile	-36.524,12	0	0	-36.524,12	Analítica
1.3.9.09.170	4-Fazenda Somar	-13.073,03	0	0	-13.073,03	Analítica

1.3.9.09.173	4-Fazenda Bom Jesus	-122.580,79	0	0	-122.580,79	Analítica
1.3.9.09.175	4-Fazenda Aguaraua	-3.058,92	0	0	-3.058,92	Analítica
1.3.9.09.176	4-Fazenda Santo Anastacio	-91.468,76	0	0	-91.468,76	Analítica
1.3.9.09.180	4-Fazenda Estreito	-4.892,88	0	0	-4.892,88	Analítica
1.3.9.09.182	4-Fazenda Rio Grande	-127.999,90	0	0	-127.999,90	Analítica
1.3.9.09.185	4-Fazenda Liberdade	-1.780,20	0	0	-1.780,20	Analítica
1.3.9.09.186	4-Fazenda Arauna	-6.449,90	0	0	-6.449,90	Analítica
1.3.9.09.187	4-Fazenda Tonlielen	-9.695,62	0	0	-9.695,62	Analítica
1.3.9.09.188	4-Fazenda Santa Madalena	-343.504,29	0	0	-343.504,29	Analítica
1.3.9.09.191	4-Fazenda Santa Helena	-104.219,39	0	0	-104.219,39	Analítica
1.3.9.09.192	4-Fazenda Aroeira VI	-1.050,31	0	0	-1.050,31	Analítica
1.3.9.09.197	4-Fazenda Santa Angela	-1.142.718,54	0	0	-1.142.718,54	Analítica
1.3.9.09.203	4-Fazenda Feceiro B (Waine)	-294.379,97	0	0	-294.379,97	Analítica
1.3.9.09.225	5-Fazenda Pile I	-893.977,34	0	0	-893.977,34	Analítica
1.3.9.09.229	5-Estancia Vovo Amelia	-22.699,63	0	0	-22.699,63	Analítica
1.3.9.09.230	5-Fazenda Sao Jorge	-25.368,77	0	0	-25.368,77	Analítica
1.3.9.09.232	5-Fazenda Raimundo	-603.802,89	0	0	-603.802,89	Analítica
1.3.9.09.233	5-Fazenda Cachoeirinha	-721.271,31	0	0	-721.271,31	Analítica
1.3.9.09.236	5-Fazenda Santa Marta	-667.512,00	0	0	-667.512,00	Analítica
1.3.9.09.237	5-Fazenda N.S.Aparecida	-840.455,86	0	0	-840.455,86	Analítica
1.3.9.09.238	5-Fazenda Santa Rosa	-375.055,75	0	0	-375.055,75	Analítica
1.3.9.09.241	5-Fazenda Santa Ines	-237.275,59	0	0	-237.275,59	Analítica
1.3.9.09.243	5-Fazenda Sao Francisco	-909,19	0	0	-909,19	Analítica
1.3.9.09.252	5-Fazenda Dois Irmaos	-123.520,34	0	0	-123.520,34	Analítica
1.3.9.09.254	5-Fazenda Santa Maria	-1.258.711,88	0	0	-1.258.711,88	Analítica
1.3.9.09.306	5- Fazenda Santa Quiteria	-456.325,30	0	0	-456.325,30	Analítica
1.3.9.09.308	5- Fazenda Nossa Senhora Aparecia	-577.624,46	0	0	-577.624,46	Analítica
1.3.9.09.309	5- Fazenda Eldorado	-794.384,22	0	0	-794.384,22	Analítica
1.3.9.09.314	5- Sítio São Jerônimo	-247.224,83	0	0	-247.224,83	Analítica
1.3.9.09.320	5- Fzda Sul Matogrossense	-1.915.661,39	0	0	-1.915.661,39	Analítica
1.3.9.09.327	Estancia Esperanca	-117.486,27	0	0	-117.486,27	Analítica
1.3.9.09.332	Fazenda Santa Helena	-902.004,62	0	0	-902.004,62	Analítica
1.3.9.09.337	Fazenda Santa Ana	-1.088.467,34	0	0	-1.088.467,34	Analítica
1.3.9.09.366	Estancia Lucia	-4.329,01	0	0	-4.329,01	Analítica
1.3.9.09.368	Fazenda Conquista	-17.084,15	0	0	-17.084,15	Analítica
1.3.9.09.369	5- Faazenda Jardim	-9.920,54	0	0	-9.920,54	Analítica
1.3.9.09.373	Fazenda Taperão	-91.874,90	0	0	-91.874,90	Analítica
1.3.9.09.406	Fazenda Duas Estrelas	-113,65	0	0	-113,65	Analítica
1.3.9.09.424	Fazenda Jangadeiro	-12.024,36	0	0	-12.024,36	Analítica
1.3.9.09.426	Fazenda Santa Maria I	-954.803,66	0	0	-954.803,66	Analítica
1.3.9.09.446	Estancia S. Sebastião	-375,48	0	0	-375,48	Analítica
1.3.9.09.447	Sítio Primavera	-38.078,36	0	0	-38.078,36	Analítica
1.3.9.09.448	Sítio Corrego da Areia	-65.697,48	0	0	-65.697,48	Analítica
1.3.9.09.450	Fazenda Monte Alto	-65.424,31	0	0	-65.424,31	Analítica
1.3.9.09.452	Fazenda Formoso	-1.142.765,44	0	0	-1.142.765,44	Analítica
1.3.9.09.455	Fazenda Aroeira III (2)	-3.415,10	0	0	-3.415,10	Analítica
1.3.9.09.456	Fazenda Vale do Pecuaria (2)	-98.004,08	0	0	-98.004,08	Analítica
1.3.9.09.459	Fazenda São Romulo	-161.622,41	0	0	-161.622,41	Analítica
1.3.9.09.460	Fazenda São José	-266.956,52	0	0	-266.956,52	Analítica
1.3.9.09.461	Fazenda São Francisco (2)	-292.042,14	0	0	-292.042,14	Analítica
1.3.9.09.463	Estancia Santa Terezinha	-82.212,48	0	0	-82.212,48	Analítica
1.3.9.09.464	Fazenda São Rafael	-105.672,35	0	0	-105.672,35	Analítica
1.3.9.09.465	Fazenda Barra L	-2.891,61	0	0	-2.891,61	Analítica
1.3.9.09.466	Fazenda São Judas Tadeu	-1.220.373,84	0	0	-1.220.373,84	Analítica
1.3.9.09.467	Fazenda Itamaraty	-382.091,93	0	0	-382.091,93	Analítica
1.3.9.09.469	Sítio Santo Antônio	-267.773,60	0	0	-267.773,60	Analítica
1.3.9.09.468	Fazenda Jaborandi	-514.442,23	0	0	-514.442,23	Analítica
1.3.9.09.481	Fazenda Boa sorte da Laje	-49.176,09	0	0	-49.176,09	Analítica
1.3.9.09.482	Fazenda Campos e flores	-131.196,33	0	0	-131.196,33	Analítica
1.3.9.09.483	Fazenda das Antas	-746.839,24	0	0	-746.839,24	Analítica
1.3.9.09.484	Fazenda São jorge	-776.088,55	0	0	-776.088,55	Analítica
2.0.0.00.000	PASSIVO	-230.245.032,79	24.201.293,04	31.005.333,27	-237.049.073,02	Sintética
2.1.0.00.000	PASSIVO CIRCULANTE	-80.739.499,05	21.037.314,45	25.260.151,63	-84.962.336,23	Sintética
2.1.1.00.000	CIRCULANTE	-80.739.499,05	21.037.314,45	25.260.151,63	-84.962.336,23	Sintética
2.1.1.02.000	FORNECEDORES DE MAT. E SERVICOS	-37.534.815,47	3.666.230,94	5.184.941,06	-39.053.525,59	Sintética
2.1.1.02.100	FORNECEDORES DE MATERIAIS	-34.361.779,77	3.378.381,43	4.938.424,04	-35.921.822,38	Sintética
2.1.1.02.101	Fornecedores	-29.868.230,87	3.367.594,44	4.842.542,44	-31.343.178,87	Analítica
2.1.1.02.103	Fornecedores Diversos	0	1.787,00	1.787,00	0	Analítica
2.1.1.02.105	Complemento de preço	-4.402.856,53	0	38.984,01	-4.441.840,54	Analítica
2.1.1.02.410	Reclamações Trabalhistas	-90.692,37	8.999,99	55.110,59	-136.802,97	Analítica
2.1.1.02.400	CREDORES DIVERSOS	-3.173.035,70	287.849,51	246.517,02	-3.131.703,21	Sintética
2.1.1.02.402	Outras Obrigações a Pagar	-287.849,51	287.849,51	246.517,02	-246.517,02	Analítica
2.1.1.02.404	Dividendos a pagar	-2.885.186,19	0	0	-2.885.186,19	Analítica
2.1.1.03.000	EMPRESTIMOS E FINANCIAMENTOS	-18.487.544,16	3.110.291,92	9.761.107,54	-25.138.359,78	Sintética
2.1.1.03.200	CONTA GARANTIDA	-1.141.491,14	1.141.491,14	1.458.298,95	-1.458.298,95	Sintética
2.1.1.03.202	Banco Brasileiro de Descontos S/A	-1.141.482,49	1.141.482,49	1.458.290,30	-1.458.290,30	Analítica
2.1.1.03.220	Banco Daycoval	-8,65	8,65	8,65	-8,65	Analítica
2.1.1.03.400	ADIANTAMENTOS DE CLIENTES	-17.346.053,02	1.968.800,78	8.302.808,59	-23.680.060,83	Sintética
2.1.1.03.401	Adiantamentos de Clientes-Curto Prazo	-17.346.053,02	1.968.800,78	8.302.808,59	-23.680.060,83	Analítica
2.1.1.04.000	OBRIGACOES DIVERSAS	-982.114,75	3.903.432,68	3.989.017,94	-1.067.700,01	Sintética
2.1.1.04.100	OBRIGACOES COM PESSOAL	-982.114,75	3.903.432,68	3.989.017,94	-1.067.700,01	Sintética

2.1.1.04.101	Salários e Ordenados	-928.176,75	2.093.612,54	2.210.737,80	-1.045.302,01	Análítica
2.1.1.04.106	Salários e Ordenados (Pgto pelo APB)	0	1.755.882,14	1.755.882,14	0	Análítica
2.1.1.04.107	Férias à Pagar	-53.938,00	53.938,00	22.398,00	-22.398,00	Análítica
2.1.1.05.000	PROVISÕES	-2.072.839,68	95.095,84	240.160,16	-2.217.904,00	Sintética
2.1.1.05.100	PROVISÕES TRABALHISTAS	-2.072.839,68	95.095,84	240.160,16	-2.217.904,00	Sintética
2.1.1.05.101	Provisão para 13. Salário	-106.833,49	1.586,40	107.127,21	-212.374,30	Análítica
2.1.1.05.102	Provisão para Férias	-1.966.006,19	93.509,44	133.032,95	-2.005.529,70	Análítica
2.1.1.06.000	OBRIGACOES TRIBUTARIAS E SOCIAIS	-21.652.118,94	10.253.746,12	6.076.175,96	-17.474.548,78	Sintética
2.1.1.06.100	OBRIGACOES TRIBUTARIAS	-13.167.344,77	4.999.853,56	3.679.982,37	-11.847.473,58	Sintética
2.1.1.06.101	Icms a Recolher	-1.096.433,22	377.474,17	279.936,50	-998.895,55	Análítica
2.1.1.06.104	Pis a Recolher	-167.838,44	180.500,27	33.354,87	-20.693,04	Análítica
2.1.1.06.105	Cofins a Recolher	-773.168,91	831.395,12	154.361,37	-96.135,16	Análítica
2.1.1.06.106	IRRF a Recolher	-256.778,53	0	89.745,38	-346.523,91	Análítica
2.1.1.06.107	Iss a Recolher	-139.525,01	0	29.020,79	-168.545,80	Análítica
2.1.1.06.128	IOF - Imposto s/ operações financeiras	-6.689.255,66	265.563,57	69.885,29	-6.493.577,38	Análítica
2.1.1.06.159	FGTS Parcelamnto CP	-105.202,42	0	0	-105.202,42	Análítica
2.1.1.06.179	Parc. ISSQN (501)	-838.290,60	0	0	-838.290,60	Análítica
2.1.1.06.334	PRT - Programa Regul. Tributária	-3.075.072,55	1.128.041,53	576.698,25	-2.523.729,27	Análítica
2.1.1.06.335	Fadefe	-25.779,43	25.779,43	13.086,13	-13.086,13	Análítica
2.1.1.06.337	Parc. simpl. 089011498708224	0	2.191.099,47	2.433.893,79	-242.794,32	Análítica
2.1.1.06.200	OBRIGACOES SOCIAIS	-8.484.774,17	5.253.892,56	2.396.193,59	-5.627.075,20	Sintética
2.1.1.06.201	Inss a Recolher	-1.427.565,88	1.024.745,07	190.933,76	-593.754,57	Análítica
2.1.1.06.202	Fgts a Recolher	-96.219,18	101.771,65	98.824,68	-93.272,21	Análítica
2.1.1.06.203	Funrural a Recolher	-1.333.646,31	2.379,11	3.818,69	-1.335.085,89	Análítica
2.1.1.06.204	Contrib. Sindical e Assist. a Recolher	-2.441,55	2.441,55	2.400,45	-2.400,45	Análítica
2.1.1.06.207	Inss a Recolher Terceiros	-115.240,35	54.540,73	13.008,84	-73.708,46	Análítica
2.1.1.06.211	Retenção Trib. Federais Lei 10833/03	-181.986,53	0	16.684,28	-198.670,81	Análítica
2.1.1.06.213	Refis III -lei 11.941/08	-1.224.357,25	1.224.357,25	434.775,64	-434.775,64	Análítica
2.1.1.06.269	Refis da Copa - lei 12996/14	-1.739.789,84	290.014,57	296.441,92	-1.746.217,19	Análítica
2.1.1.06.294	Parc. ICMD PPD 1/2015	-89.760,62	242.638,14	203.836,96	-50.959,44	Análítica
2.1.1.06.295	Parc. ICMS PPD 10092/2014	-202.670,09	547.575,23	459.873,78	-114.968,64	Análítica
2.1.1.06.312	Parc. icms ppd 10080/2015	-241.201,85	680.334,63	585.510,58	-146.377,80	Análítica
2.1.1.06.329	Parc. Geral RJ	-1.829.894,72	1.083.094,63	90.084,01	-836.884,10	Análítica
2.1.1.08.000	OBRIGAÇÕES COM TERCEIROS	-10.066,05	8.516,95	8.748,97	-10.298,07	Sintética
2.1.1.08.100	OBRIGAÇÕES COM TERCEIROS	-10.066,05	8.516,95	8.748,97	-10.298,07	Sintética
2.1.1.08.101	Pensão Alimentícia	-8.516,95	8.516,95	8.748,97	-8.748,97	Análítica
2.1.1.08.103	Estoque de Terceiros em Nosso Poder	-0,14	0	0	-0,14	Análítica
2.1.1.08.104	Bradesco - Emprestimo de Funcionarios	-1.548,96	0	0	-1.548,96	Análítica
2.2.0.00.000	EXIGIVEL A LONGO PRAZO	-44.366.028,48	2.596.437,89	5.557.413,65	-47.327.004,24	Sintética
2.2.1.00.000	EXIGIVEL A LONGO PRAZO	-44.366.028,48	2.596.437,89	5.557.413,65	-47.327.004,24	Sintética
2.2.1.01.000	EMPRESTIMOS	-33.583.422,96	83.480,44	2.260.925,14	-35.760.867,66	Sintética
2.2.1.01.100	FINANCIAMENTOS BANCARIOS	-4.191.453,06	0	0	-4.191.453,06	Sintética
2.2.1.01.410	Parc. ISSQN LP	-4.191.453,06	0	0	-4.191.453,06	Análítica
2.2.1.01.300	PARCELAMENTOS A PAGAR	-29.391.969,90	83.480,44	2.260.925,14	-31.569.414,60	Sintética
2.2.1.01.357	Refis da Copa lei 12996/14	-17.717.048,63	56.757,11	0	-17.660.291,52	Análítica
2.2.1.01.383	Parc. ICMS PPD 01/2015	0	0	46.712,42	-46.712,42	Análítica
2.2.1.01.385	Parc. Icms PPD10092/2014	0	0	105.387,57	-105.387,57	Análítica
2.2.1.01.391	Parc. icms ppd 10080/2015	0	0	134.179,34	-134.179,34	Análítica
2.2.1.01.408	Parc. Geral RJ	-11.674.921,27	26.723,33	1.017.751,86	-12.665.949,80	Análítica
2.2.1.01.414	Parc. simpl. 089011498708224	0	0	956.893,95	-956.893,95	Análítica
2.2.1.02.000	OBRIGACOES TRIBUTARIAS E SOCIAIS	-10.782.605,52	595.851,82	1.379.382,88	-11.566.136,58	Sintética
2.2.1.02.100	OBRIGACOES SOCIAIS	-639.657,66	118.207,14	114.871,61	-636.322,13	Sintética
2.2.1.02.136	Fgts parcelamento	-639.657,66	118.207,14	114.871,61	-636.322,13	Análítica
2.2.1.02.200	OBRIGAÇÕES TRIBUTÁRIAS	-6.893.024,81	470.644,68	1.264.511,27	-7.686.891,40	Sintética
2.2.1.02.203	IRPJ Diferido s/ reserva de Reavaliação	-476.674,92	1.295,98	0	-475.378,94	Análítica
2.2.1.02.206	CSLL Diferido s/ Reserva de Reavaliação	-171.602,96	466,55	0	-171.136,41	Análítica
2.2.1.02.212	IRPJ Diferidos - PNC	-104.606,23	0	0	-104.606,23	Análítica
2.2.1.02.223	Parc. lei 11.941/09 refis III	-1.077.250,26	468.882,15	1.264.511,27	-1.872.879,38	Análítica
2.2.1.02.224	CSLL - Diferidos - PNC	-37.658,24	0	0	-37.658,24	Análítica
2.2.1.02.293	IR Diferido s/ Custo Atribuido PNC	-3.695.023,68	0	0	-3.695.023,68	Análítica
2.2.1.02.294	CS diferido s/ Custo Atribuido PNC	-1.330.208,52	0	0	-1.330.208,52	Análítica
2.2.1.02.400	PROVISÃO PARA CONTINGÊNCIA	-3.249.923,05	7.000,00	0	-3.242.923,05	Sintética
2.2.1.02.408	Provisão Ações Fiscais	-348.449,21	0	0	-348.449,21	Análítica
2.2.1.02.498	IR Diferido - CPC29	-1.143.011,42	0	0	-1.143.011,42	Análítica
2.2.1.02.499	CS Diferido - CPC29	-411.484,11	0	0	-411.484,11	Análítica
2.2.1.02.409	Provisão Contingências Trabalhistas	-1.346.978,31	7.000,00	0	-1.339.978,31	Análítica
2.2.1.03.000	MUTUO ENTRE EMPRESAS	0	1.917.105,63	1.917.105,63	0	Sintética
2.2.1.03.100	SOCIEDADES RELACIONADAS	0	1.917.105,63	1.917.105,63	0	Sintética
2.2.1.03.101	Unialco S/A Alcool e Acucar	0	1.917.105,63	1.917.105,63	0	Análítica
2.3.0.00.000	PATRIMONIO LIQUIDO	-105.139.505,26	567.540,70	187.767,99	-104.759.732,55	Sintética
2.3.1.00.000	CAPITAL	-49.724.287,66	0	0	-49.724.287,66	Sintética
2.3.1.01.000	CAPITAL SOCIAL SUBSCRITO E INTEGRALIZADO	-49.724.287,66	0	0	-49.724.287,66	Sintética
2.3.1.01.100	CAPITAL SUBSCRITO	-49.724.287,66	0	0	-49.724.287,66	Sintética
2.3.1.01.103	Pedro Laerte Menchon Felcar	-1.645.705,66	0	0	-1.645.705,66	Análítica
2.3.1.01.146	Paulo Milliet Roque	-11.203,62	0	0	-11.203,62	Análítica
2.3.1.01.156	Unialco MS Participações S/A	-48.067.378,38	0	0	-48.067.378,38	Análítica
2.3.1.01.200	CAPITAL A INTEGRALIZAR	-963.842,26	0	0	-963.842,26	Sintética
2.3.1.01.202	Ações Ordinárias	-963.842,26	0	0	-963.842,26	Análítica
2.3.1.01.300	ACOES PARA FUTURA SUBSCRICAO	963.842,26	0	0	963.842,26	Sintética
2.3.1.01.302	Ações Ordinárias	963.842,26	0	0	963.842,26	Análítica
2.3.2.00.000	RESERVAS	-51.564.730,43	14.637,16	187.767,99	-51.737.861,26	Sintética

2.3.2.01.000	RESERVAS	-51.564.730,43	14.637,16	187.767,99	-51.737.861,26	Sintética
2.3.2.01.100	RESERVAS	-55.781.140,95	0	173.130,83	-55.954.271,78	Sintética
2.3.2.01.101	Reserva Legal	-2.374.213,25	0	0	-2.374.213,25	Analítica
2.3.2.01.103	Reserva Incentivo Fiscal - CDI	-411.392,03	0	0	-411.392,03	Analítica
2.3.2.01.105	Reserva para Investimentos	-1.515.837,31	0	0	-1.515.837,31	Analítica
2.3.2.01.110	Lucros a Realizar	-8.258.867,68	0	0	-8.258.867,68	Analítica
2.3.2.01.111	Retenção de Lucros	-28.383.525,27	0	0	-28.383.525,27	Analítica
2.3.2.01.112	Res.Incent.Fiscal - ICMS Cred. Presumido	-14.837.305,41	0	173.130,83	-15.010.436,24	Analítica
2.3.2.01.200	RESERVA DE REAVALIACAO	13.971.273,00	14.637,16	14.637,16	13.971.273,00	Sintética
2.3.2.01.201	Reserva de Reavaliação	11.408.604,75	14.637,16	0	11.423.241,91	Analítica
2.3.2.01.202	Provisão IR/CLSS s/Reserva Reaval.	2.562.668,25	0	14.637,16	2.548.031,09	Analítica
2.3.2.01.250	AJUSTE AVALIAÇÃO PATRIMONIAL	-9.754.862,48	0	0	-9.754.862,48	Sintética
2.3.2.01.252	IR Diferidos-Ajust.Aval.Patrim.CPC27	3.695.023,68	0	0	3.695.023,68	Analítica
2.3.2.01.253	CS Diferidos-Ajuste Aval.Patrim.CPC27	1.330.208,52	0	0	1.330.208,52	Analítica
2.3.2.01.251	Ajuste Avaliação Patrimonial CPC27	-14.780.094,68	0	0	-14.780.094,68	Analítica
2.3.3.00.000	RESULTADOS	-3.850.487,17	552.903,54	0	-3.297.583,63	Sintética
2.3.3.01.000	CONTA DE RESULTADO	-3.850.487,17	552.903,54	0	-3.297.583,63	Sintética
2.3.3.01.100	LUCROS OU PREJUIZOS ACUMULADOS	-3.850.487,17	552.903,54	0	-3.297.583,63	Sintética
2.3.3.01.101	Lucros/Prejuizos Exercic.Anteriores	1.796.657,50	0	0	1.796.657,50	Analítica
2.3.3.01.102	Lucros/Prejuizos Exercic.Corrente	6.898.222,57	552.903,54	0	7.451.126,11	Analítica
2.3.3.01.103	Resultados acumulados lei 11.638- RTT	-12.545.367,24	0	0	-12.545.367,24	Analítica
3.0.0.00.000	CUSTOS	0	11.772.702,26	11.772.702,26	0	Sintética
3.1.0.00.000	CUSTOS E DESPESAS	0	11.765.702,26	11.765.702,26	0	Sintética
3.1.1.00.000	CUSTOS E DESPESAS	0	8.397.868,96	8.397.868,96	0	Sintética
3.1.1.01.000	SALARIOS E ENCARGOS	24.799.311,67	1.800.273,88	170.552,86	26.429.032,69	Sintética
3.1.1.01.010	SALARIOS	15.146.843,61	1.075.803,82	4.538,60	16.218.108,83	Sintética
3.1.1.01.011	Salários	13.557.365,45	1.010.435,06	4.538,60	14.563.261,91	Analítica
3.1.1.01.013	DSR Variáveis	491.970,64	10.342,02	0	502.312,66	Analítica
3.1.1.01.014	Adicional Noturno	580.309,63	5.495,55	0	585.805,18	Analítica
3.1.1.01.015	Insalubridade	7.977,28	747,85	0	8.725,13	Analítica
3.1.1.01.016	Periculosidade	509.220,61	48.783,34	0	558.003,95	Analítica
3.1.1.01.020	HORA EXTRA	789.626,85	9.984,56	0	799.611,41	Sintética
3.1.1.01.021	Hora Extra	30,52	0	0	30,52	Analítica
3.1.1.01.022	Hora Extra 70%	174.691,36	6.029,12	0	180.720,48	Analítica
3.1.1.01.023	Hora Extra 100%	413.415,13	3.955,44	0	417.370,57	Analítica
3.1.1.01.024	Horas Itineres	201.489,84	0	0	201.489,84	Analítica
3.1.1.01.030	PROVISAO DE FERIAS	182.874,95	133.032,95	93.509,44	222.398,46	Sintética
3.1.1.01.031	Provisao de Ferias	182.874,95	133.032,95	93.509,44	222.398,46	Analítica
3.1.1.01.040	PROVISAO 13. SALARIO	-369.264,98	107.127,21	1.586,40	-263.724,17	Sintética
3.1.1.01.041	Provisao 13. Salario	-369.264,98	107.127,21	1.586,40	-263.724,17	Analítica
3.1.1.01.050	FERIAS	1.666.978,48	96.719,10	0	1.763.697,58	Sintética
3.1.1.01.051	Ferias	1.666.978,48	96.719,10	0	1.763.697,58	Analítica
3.1.1.01.060	13. SALARIO	1.794.077,65	2.449,50	0	1.796.527,15	Sintética
3.1.1.01.061	13. Salario	1.794.077,65	2.449,50	0	1.796.527,15	Analítica
3.1.1.01.070	AVISO PREVIO	493.607,03	3.709,05	5.673,70	491.642,38	Sintética
3.1.1.01.071	Aviso Previo	493.607,03	3.709,05	5.673,70	491.642,38	Analítica
3.1.1.01.090	PLANO PARTICIPACAO RESULTADOS	134.388,02	0	0	134.388,02	Sintética
3.1.1.01.091	Plano Participacao Resultados	134.388,02	0	0	134.388,02	Analítica
3.1.1.01.100	AJUDA DE CUSTO	1.455.163,51	141.089,63	0	1.596.253,14	Sintética
3.1.1.01.101	Ajuda de Custo	53.560,86	41.834,02	0	95.394,88	Analítica
3.1.1.01.103	Vale alimentação	1.401.602,65	99.255,61	0	1.500.858,26	Analítica
3.1.1.01.110	PRO-LABORE	131.100,07	0	0	131.100,07	Sintética
3.1.1.01.111	Pro-Labore	131.100,07	0	0	131.100,07	Analítica
3.1.1.01.130	AUXILIO ENFERMIDADE	44.688,45	174	0	44.862,45	Sintética
3.1.1.01.131	Auxilio Enfermidade	44.688,45	174	0	44.862,45	Analítica
3.1.1.01.140	AUXILIO MATERNIDADE	455,67	0	0	455,67	Sintética
3.1.1.01.141	Auxilio Maternidade	455,67	0	0	455,67	Analítica
3.1.1.01.150	INDENIZACOES TRABALHISTAS	18.499,42	0	0	18.499,42	Sintética
3.1.1.01.151	Indenizações Trabalhistas	18.499,42	0	0	18.499,42	Analítica
3.1.1.01.160	FGTS	2.372.277,74	98.824,68	0	2.471.102,42	Sintética
3.1.1.01.161	Fgts	2.372.277,74	98.824,68	0	2.471.102,42	Analítica
3.1.1.01.210	PLANO SAUDE DIRETORIA E GERENTES	-58.354,43	0	0	-58.354,43	Sintética
3.1.1.01.212	(-)Desc.Plano Saude Diretoria e Gerentes	-58.354,43	0	0	-58.354,43	Analítica
3.1.1.01.220	PLANO SAUDE FUNCIONARIOS	261.306,36	82.139,00	63.687,93	279.757,43	Sintética
3.1.1.01.221	Plano Saude Funcionarios	912.053,25	82.139,00	7.459,16	986.733,09	Analítica
3.1.1.01.222	(-)Desc. Plano de Saude Funcionários	-650.746,89	0	56.228,77	-706.975,66	Analítica
3.1.1.01.500	ENCARGOS	735.043,27	49.220,38	1.556,79	782.706,86	Sintética
3.1.1.01.510	INSS	735.043,27	49.220,38	1.556,79	782.706,86	Sintética
3.1.1.01.511	Inss	735.043,27	49.220,38	1.556,79	782.706,86	Analítica
3.1.1.02.000	SERVICOS DE TERCEIROS	31.722.726,23	1.198.556,99	106.492,18	32.814.791,04	Sintética
3.1.1.02.100	SERVICOS DE TERCEIROS	9.000.009,42	938.284,43	102.526,83	9.835.767,02	Sintética
3.1.1.02.101	Auditoria	770.031,89	24.740,01	0	794.771,90	Analítica
3.1.1.02.102	Consultoria Fiscal/Tributaria	658.249,35	0	0	658.249,35	Analítica
3.1.1.02.103	Outros Servicos-PJ	1.395.440,02	326.439,86	102.526,83	1.619.353,05	Analítica
3.1.1.02.104	Servicos Advogaticios	696.044,31	59.000,00	0	755.044,31	Analítica
3.1.1.02.105	Servicos de Manutencao e Reparos-PJ	2.331.054,23	423.175,44	0	2.754.229,67	Analítica
3.1.1.02.106	Servicos de Maquinas e Tratores	1.984.666,02	0	0	1.984.666,02	Analítica
3.1.1.02.108	Serviços de Transportes	516.479,60	0	0	516.479,60	Analítica
3.1.1.02.112	Assistencia Tecnica-Terceiros	494	0	0	494	Analítica
3.1.1.02.113	Honorários Profissionais	34.500,00	6.029,12	0	40.529,12	Analítica
3.1.1.02.117	Assessoria e Consultoria	613.050,00	98.900,00	0	711.950,00	Analítica

3.1.1.02.400	SERVIÇOS TERCEIROS AP. PIMS	22.722.716,81	260.272,56	3.965,35	22.979.024,02	Sintética
3.1.1.02.401	Alugueis Máq. Tratores e Equip. - Pims	-14.202,90	0	1.530,70	-15.733,60	Analítica
3.1.1.02.402	Serviços Máq. Tratores e Equip. - Pims	8.220.174,20	196.212,56	2.434,65	8.413.952,11	Analítica
3.1.1.02.403	Transp/Carregamentos Cana-de-açucar-Pims	8.203.699,05	0	0	8.203.699,05	Analítica
3.1.1.02.404	Transporte de Pessoal - Pims	1.793.520,00	64.060,00	0	1.857.580,00	Analítica
3.1.1.02.405	Serviços Gerais - Pims	38.951,22	0	0	38.951,22	Analítica
3.1.1.02.406	Transportes Diversos	1.485.795,38	0	0	1.485.795,38	Analítica
3.1.1.02.407	Carregamento Cana-de-açucar	514.039,86	0	0	514.039,86	Analítica
3.1.1.02.410	Serviços Colheita Mecanizada	2.480.740,00	0	0	2.480.740,00	Analítica
3.1.1.03.000	GASTOS GERAIS	19.861.841,43	805.092,39	16.219,27	20.650.714,55	Sintética
3.1.1.03.100	GASTOS GERAIS	19.861.841,43	805.092,39	16.219,27	20.650.714,55	Sintética
3.1.1.03.102	Alugueis de Maquinas e Equipamentos	13.375.731,14	355.017,54	2.699,97	13.728.048,71	Analítica
3.1.1.03.103	Alugueis	2.018,07	105,91	0	2.123,98	Analítica
3.1.1.03.104	Análises	29.499,80	780	0	30.279,80	Analítica
3.1.1.03.105	Anuncios e Publicacoes	19.974,00	2.760,00	0	22.734,00	Analítica
3.1.1.03.108	Ass. de Classes / Contrib. e Anuidades	831.279,60	21.769,85	0	853.049,45	Analítica
3.1.1.03.109	Bens de Natureza Permanente	4.688,51	1.648,13	0	6.336,64	Analítica
3.1.1.03.110	Brindes	664,9	310,2	0	975,1	Analítica
3.1.1.03.113	Consumo de Agua	603,09	41,8	0	644,89	Analítica
3.1.1.03.114	Contribuicoes Anuidades	404	420	0	824	Analítica
3.1.1.03.115	Correios e Malotes	5.374,00	1.928,43	0	7.302,43	Analítica
3.1.1.03.116	Cursos e Treinamentos	40.517,93	0	0	40.517,93	Analítica
3.1.1.03.119	Despesas Legais	6.542,69	0	0	6.542,69	Analítica
3.1.1.03.120	Doacoes	21.300,00	0	0	21.300,00	Analítica
3.1.1.03.122	Embalagens	3.816,84	168,3	0	3.985,14	Analítica
3.1.1.03.123	Energia Eletrica	267.244,91	42.242,50	0	309.487,41	Analítica
3.1.1.03.127	Fretes e Carretos	187.451,56	18.549,72	0	206.001,28	Analítica
3.1.1.03.129	Lanches e Refeições	2.823,80	1.163,76	0	3.987,56	Analítica
3.1.1.03.131	Impostos, Taxas e Licencas	295.436,95	1.871,25	0	297.308,20	Analítica
3.1.1.03.132	Indenizações	108.946,81	55.110,59	0	164.057,40	Analítica
3.1.1.03.133	Jornais, Livros e Revistas e serv eletro	948	0	0	948	Analítica
3.1.1.03.134	Refeitorio	621.809,52	55.612,97	0	677.422,49	Analítica
3.1.1.03.136	Licenciamentos e Taxas de Veiculos	15.236,04	5.625,45	0	20.861,49	Analítica
3.1.1.03.137	Mat de Expediente, Uso e Consumo-Gerais	4.595,93	376,75	0	4.972,68	Analítica
3.1.1.03.138	Materiais de Seguranca	360.700,58	19.529,05	367,04	379.862,59	Analítica
3.1.1.03.139	Mudas de Cana	210,19	0	0	210,19	Analítica
3.1.1.03.140	Multas de Transito	2.407,88	390,48	0	2.798,36	Analítica
3.1.1.03.142	Despesas c/ Cartório/Xerox/Autenticações	104.722,64	25.315,73	39,2	129.999,17	Analítica
3.1.1.03.143	Seguranca e Vigilancia	305.761,28	38.750,00	0	344.511,28	Analítica
3.1.1.03.145	Comunicações / Telefones / Fax	126.728,02	9.052,87	0	135.780,89	Analítica
3.1.1.03.146	Transporte de Pessoal	830.901,03	71.570,00	0	902.471,03	Analítica
3.1.1.03.147	Utensilios e Ferramentas	117.674,24	9.372,70	3.500,00	123.546,94	Analítica
3.1.1.03.148	Viagens e Estadias	167.791,93	16.219,61	0	184.011,54	Analítica
3.1.1.03.150	Inss S/Reclamacoes Trabalhistas	7.171,12	27,26	0	7.198,38	Analítica
3.1.1.03.158	Alugueis de Veiculos	1.729.738,20	19.448,10	0	1.749.186,30	Analítica
3.1.1.03.159	Mudas/Sementes/bagaços	440	0	0	440	Analítica
3.1.1.03.160	Medicamentos e Drogas	3.261,53	0	0	3.261,53	Analítica
3.1.1.03.162	Pneus e Camaras	50	0	0	50	Analítica
3.1.1.03.168	(-) Desconto Alimentação	-95.849,04	0	9.613,06	-105.462,10	Analítica
3.1.1.03.170	(-) Desconto Telefone	-4.463,96	0	0	-4.463,96	Analítica
3.1.1.03.171	Seguro de Vida	25.841,59	0	0	25.841,59	Analítica
3.1.1.03.172	Seguro Patrimonial	103.247,91	9.423,89	0	112.671,80	Analítica
3.1.1.03.173	Seguro de Maquinas e Equipamentos	228.598,20	20.489,55	0	249.087,75	Analítica
3.1.1.04.000	MATERIAIS DE ALMOXARIFADO	30.788.573,35	1.551.625,21	76.453,84	32.263.744,72	Sintética
3.1.1.04.100	MATERIAIS DE ALMOXARIFADO	30.788.573,35	1.551.625,21	76.453,84	32.263.744,72	Sintética
3.1.1.04.101	Ajuste de Estoques-Almoxarifado	379.959,57	620,78	689,95	379.890,40	Analítica
3.1.1.04.102	Combustiveis-Almoxarifado	5.214.137,21	167.671,87	71.768,23	5.310.040,85	Analítica
3.1.1.04.103	Copa, Cozinha e Limpeza-Almoxarifado	29.147,76	1.049,20	0	30.196,96	Analítica
3.1.1.04.104	Insumos Agrícolas-Almoxarifado	16.219.088,62	321.813,95	0	16.540.902,57	Analítica
3.1.1.04.105	Lenhas-Almoxarifado	0	2.447,11	0	2.447,11	Analítica
3.1.1.04.106	Lubrificantes Industriais-Almoxarifado	255.809,23	31.459,03	0	287.268,26	Analítica
3.1.1.04.107	Lubrificantes Veiculos-Almoxarifado	473.094,30	27.242,30	408,3	499.928,30	Analítica
3.1.1.04.108	Materiais Eletricos-Almoxarifado	204.220,85	21.214,87	39,95	225.395,77	Analítica
3.1.1.04.109	Materiais Manutenção Mecânica-Almoxarif	1.571.185,74	346.561,61	1.246,25	1.916.501,10	Analítica
3.1.1.04.110	Peças e Acessorios de Veiculos-Almoxarif	2.909.618,99	404.952,88	2.273,80	3.312.298,07	Analítica
3.1.1.04.111	Pneus e Camaras-Almoxarifado	100.154,86	68.126,23	0	168.281,09	Analítica
3.1.1.04.112	Produtos Quimicos-Almoxarifado	1.825.227,24	336,45	0	1.825.563,69	Analítica
3.1.1.04.115	Materiais Hidraulicos-Almoxarifado	18.643,93	1.079,29	2,6	19.720,62	Analítica
3.1.1.04.119	Materiais de Manutenção Pneumática	130.697,35	35.234,94	0	165.932,29	Analítica
3.1.1.04.120	Materiais de construção civil	132.006,00	17.331,33	0	149.337,33	Analítica
3.1.1.04.121	Materiais e Utensilios de Pinturas	73.121,58	4.866,85	0	77.988,43	Analítica
3.1.1.04.122	Materiais de Soldas	208.348,61	32.236,30	0	240.584,91	Analítica
3.1.1.04.123	Materiais de Ambulatório	1.857,89	0	0	1.857,89	Analítica
3.1.1.04.124	Materiais e Vidrarias p/Laboratorio	17.340,87	505,01	0	17.845,88	Analítica
3.1.1.04.125	Reagentes p/Laboratorio	18.212,72	0	0	18.212,72	Analítica
3.1.1.04.126	Materiais de Higiene e Limpeza	77.586,03	6.153,29	0	83.739,32	Analítica
3.1.1.04.127	Materiais de Escritorio	65.362,67	1.825,16	24,76	67.163,07	Analítica
3.1.1.04.128	Suprimentos de Informática	30.083,04	0	0	30.083,04	Analítica
3.1.1.04.129	Materiais Ferrosos e Chaparias	833.668,29	58.896,76	0	892.565,05	Analítica
3.1.1.05.000	CUSTOS COM FROTA	21.236,85	0	0	21.236,85	Sintética
3.1.1.05.100	CUSTOS COM FROTA	21.236,85	0	0	21.236,85	Sintética

3.1.1.05.103	Seguros de Veiculos	21.236,85	0	0	21.236,85	Analítica
3.1.1.06.000	MATERIA PRIMA	44.987.836,35	0	0	44.987.836,35	Sintética
3.1.1.06.100	MATERIA PRIMA	44.987.836,35	0	0	44.987.836,35	Sintética
3.1.1.06.105	Amortização tratos culturais	20.295.956,74	0	0	20.295.956,74	Analítica
3.1.1.06.106	Depreciação cana de açúcar	24.691.879,61	0	0	24.691.879,61	Analítica
3.1.1.08.000	APROPRIACOES	12.876.928,11	308.816,36	11,75	13.185.732,72	Sintética
3.1.1.08.100	APROPRIACOES	12.876.928,11	308.816,36	11,75	13.185.732,72	Sintética
3.1.1.08.101	Depreciação Apropriações	3.428.941,58	308.816,36	11,75	3.737.746,19	Analítica
3.1.1.08.115	Despesas Manutenção Entressafra	9.447.986,53	0	0	9.447.986,53	Analítica
3.1.1.09.000	CONTAS DE RATEIOS (-)	-165.058.453,99	2.733.504,13	8.028.139,06	-170.353.088,92	Sintética
3.1.1.09.100	CONTAS DE RATEIOS (-)	-165.058.453,99	2.733.504,13	8.028.139,06	-170.353.088,92	Sintética
3.1.1.09.101	Rateios P/Plantio (-)	-14.771.795,96	34.088,57	568.061,37	-15.305.768,76	Analítica
3.1.1.09.102	Rateios P/Tratos Culturais (-)	-21.926.838,80	60.211,34	755.629,06	-22.622.256,52	Analítica
3.1.1.09.103	Rateios p/Colheita (-)	-84.741.856,66	0	0	-84.741.856,66	Analítica
3.1.1.09.104	Rateios Administração (-)	-8.355.082,57	20.974,98	795.410,57	-9.129.518,16	Analítica
3.1.1.09.105	Rateios P/Ind.Custo Açucar (-)	-6.138.727,82	0	0	-6.138.727,82	Analítica
3.1.1.09.106	Rateios P/Ind.Custo Alcool (-)	-9.629.696,24	0	0	-9.629.696,24	Analítica
3.1.1.09.107	Rateios Manut.Entressafra - Indl (-)	-3.831.275,20	102.499,99	2.166.958,36	-5.895.733,57	Analítica
3.1.1.09.108	Desps.Manut.De Entressafra - Indl (-)	-518.577,04	0	234.106,56	-752.683,60	Analítica
3.1.1.09.109	Mao de Obra-Contas de Rateio(-)	-10.838.537,71	2.412.798,45	2.412.798,45	-10.838.537,71	Analítica
3.1.1.09.116	Despesas de Comercialização (-)	-19.345,90	0	6.078,42	-25.424,32	Analítica
3.1.1.09.129	Rateio Manutenção Entrassafra Agrícola()	-4.286.720,09	102.930,80	1.089.096,27	-5.272.885,56	Analítica
3.1.2.00.000	DESPESAS TRIBUTARIAS	0	64.506,04	64.506,04	0	Sintética
3.1.2.01.000	DESPESAS TRIBUTARIAS	0	64.506,04	64.506,04	0	Sintética
3.1.2.01.100	DESPESAS TRIBUTARIAS	0	64.506,04	64.506,04	0	Sintética
3.1.2.01.101	Taxas Federais	1.004,26	6.975,00	0	7.979,26	Analítica
3.1.2.01.102	Taxas Estaduais	738,35	55,14	0	793,49	Analítica
3.1.2.01.103	Taxas Municipais	12,73	16,15	16,15	12,73	Analítica
3.1.2.01.104	Contribuição Sindical	38.625,00	0	0	38.625,00	Analítica
3.1.2.01.106	Imposto Territorial Rural	5.640,79	0	0	5.640,79	Analítica
3.1.2.01.107	Pis s/ Outras Receitas	17.058,64	9.740,83	0	26.799,47	Analítica
3.1.2.01.108	Cofins s/ Outras Receitas	89.122,69	46.927,48	0	136.050,17	Analítica
3.1.2.01.116	Despesa Bancaria	-0,03	0,11	0	0,08	Analítica
3.1.2.01.117	I.O.F Imposto s Oper. Financeira	17.807,98	0	0	17.807,98	Analítica
3.1.2.01.121	Despesa Tributaria	-43.040,13	791,33	0	-42.248,80	Analítica
3.1.2.01.199	Transferencia para Resultado	-829.563,04	0	64.489,89	-894.052,93	Analítica
3.1.2.01.126	Fundersul - MS	702.592,76	0	0	702.592,76	Analítica
3.1.3.00.000	FINANCEIRAS LIQUIDAS	0	485.214,36	485.214,36	0	Sintética
3.1.3.01.000	DESPESAS FINANCEIRAS	0	485.214,36	485.214,36	0	Sintética
3.1.3.01.100	DESPESAS FINANCEIRAS	0	345.248,02	345.248,02	0	Sintética
3.1.3.01.101	Juros Pagos ou Incorridos	409.534,35	36.234,27	0	445.768,62	Analítica
3.1.3.01.102	Despesas Bancarias	170.361,71	3.412,98	15,18	173.759,51	Analítica
3.1.3.01.105	Descontos Concedidos	984.012,90	0	9.831,00	974.181,90	Analítica
3.1.3.01.106	Juros s/Tributos - Imposto e Contrib.	2.747.076,44	305.600,77	4.543,94	3.048.133,27	Analítica
3.1.3.01.199	Transferencia para Resultado	-4.310.985,40	0	330.857,90	-4.641.843,30	Analítica
3.1.3.01.200	RECEITAS FINANCEIRAS	0	139.966,34	139.966,34	0	Sintética
3.1.3.01.202	Desconto Obtidos	-31.206,92	0	53,62	-31.260,54	Analítica
3.1.3.01.203	Juros Recebidos	-1.152,59	0	3.621,59	-4.774,18	Analítica
3.1.3.01.204	Rendimento Aplicações	-1.028,79	0	0	-1.028,79	Analítica
3.1.3.01.299	Transferencia para Resultado	1.049.221,14	139.966,34	0	1.189.187,48	Analítica
3.1.3.01.209	Juros recebidos mutuos	-1.015.832,84	0	136.291,13	-1.152.123,97	Analítica
3.1.4.00.000	VARIACOES CREDITOS E OBRIGACOES	0	159.641,18	159.641,18	0	Sintética
3.1.4.01.000	VARIACOES CREDITOS E OBRIGACOES	0	159.641,18	159.641,18	0	Sintética
3.1.4.01.100	VARIACOES CAMBIAIS ATIVA/PASSIVA	0	159.641,18	159.641,18	0	Sintética
3.1.4.01.101	Variação cambial ativa	-934.799,93	0	43.797,06	-978.596,99	Analítica
3.1.4.01.102	Variação cambial passiva	4.795.568,42	159.641,18	0	4.955.209,60	Analítica
3.1.4.01.199	Transferencia para Resultado	-3.860.768,49	0	115.844,12	-3.976.612,61	Analítica
3.1.5.00.000	RECEITAS (DESPESAS) NAO OPERACIONAIS	0	0	0	0	Sintética
3.1.5.01.000	RECEITAS (DESPESAS) NAO OPERACIONAIS	0	0	0	0	Sintética
3.1.5.01.100	RECEITAS (DESPESAS) NAO OPERACIONAIS	0	0	0	0	Sintética
3.1.5.01.102	Sinistros Recebidos	-487.442,44	0	0	-487.442,44	Analítica
3.1.5.01.199	Transferencia para Resultado	497.447,47	0	0	497.447,47	Analítica
3.1.5.01.108	Receitas Diversas	-10.005,03	0	0	-10.005,03	Analítica
3.1.6.00.000	CONTAS DE RATEIO	0	1.048.006,01	1.048.006,01	0	Sintética
3.1.6.01.000	CONTAS DE RATEIO	0	1.048.006,01	1.048.006,01	0	Sintética
3.1.6.01.100	CONTAS DE RATEIO	0	1.048.006,01	1.048.006,01	0	Sintética
3.1.6.01.113	Despesas Administr -Contas de Rateio	8.355.082,57	795.410,57	20.974,98	9.129.518,16	Analítica
3.1.6.01.114	Despesas de Comercialização-Ctas Rateio	19.345,90	6.078,42	0	25.424,32	Analítica
3.1.6.01.199	Transferencia para o resultado	-12.425.621,18	0	1.027.031,03	-13.452.652,21	Analítica
3.1.6.01.119	Despesas Administrativas compartilhadas	4.051.192,71	246.517,02	0	4.297.709,73	Analítica
3.1.7.00.000	DESPESAS OPERACIONAIS	0	266.286,06	266.286,06	0	Sintética
3.1.7.01.000	DESPESAS OPERACIONAIS	0	266.286,06	266.286,06	0	Sintética
3.1.7.01.100	DESPESAS OPERACIONAIS	0	266.286,06	266.286,06	0	Sintética
3.1.7.01.103	Multas p/Infracoes Fiscais - Indedutível	3.500,00	0	0	3.500,00	Analítica
3.1.7.01.104	Despesas Diversas	206.419,47	0	0	206.419,47	Analítica
3.1.7.01.108	Multas s/Tributos - Imposto e Contrib.	-295.787,94	266.281,26	77.034,51	-106.541,19	Analítica
3.1.7.01.112	Perdas recebimentos de Crédito	-15.555,08	0	0	-15.555,08	Analítica
3.1.7.01.119	Custas Processuais	408,62	0	0	408,62	Analítica
3.1.7.01.199	Transferencia para Resultado	101.014,93	0	189.251,55	-88.236,62	Analítica
3.1.7.01.127	Outras Despesas Operacionais	0	4,8	0	4,8	Analítica
3.1.8.00.000	RECEITAS OPERACIONAIS	0	1.344.179,65	1.344.179,65	0	Sintética

3.1.8.01.000	RECEITAS OPERACIONAIS	0	1.344.179,65	1.344.179,65	0	Sintética
3.1.8.01.100	RECEITAS OPERACIONAIS	0	1.344.179,65	1.344.179,65	0	Sintética
3.1.8.01.103	Alugueis e Arrendamentos	-205.220,97	0	8.849,31	-214.070,28	Analítica
3.1.8.01.105	Receitas Diversas	-8.936.166,04	0	1.162.199,51	-10.098.365,55	Analítica
3.1.8.01.107	Receitas de Incentivos	-15.087.049,16	0	173.130,83	-15.260.179,99	Analítica
3.1.8.01.199	Transferencia para Resultado	24.228.436,17	1.344.179,65	0	25.572.615,82	Analítica
3.2.0.00.000	RESULTADOS NAO OPERACIONAIS	0	7.000,00	7.000,00	0	Sintética
3.2.1.00.000	GANHOS E PERDAS DE CAPITAL	0	0	0	0	Sintética
3.2.1.01.000	VALORES ATIVO IMOBILIZADO	0	0	0	0	Sintética
3.2.1.01.100	VALORES ATIVO IMOBILIZADO	0	0	0	0	Sintética
3.2.1.01.103	Valor Bruto Das Vendas	-85.192,51	0	0	-85.192,51	Analítica
3.2.1.01.106	Credito de Icms	60	0	0	60	Analítica
3.2.1.01.199	Transferencia para Resultado	85.132,51	0	0	85.132,51	Analítica
3.2.2.00.000	RECEITAS NAO TRIBUTAVEIS	0	7.000,00	7.000,00	0	Sintética
3.2.2.01.000	RECEITAS DE INVESTIMENTOS	0	7.000,00	7.000,00	0	Sintética
3.2.2.01.200	REVERSAO DE PROVISOES	0	7.000,00	7.000,00	0	Sintética
3.2.2.01.299	Transf. para o Resultado	69.000,00	7.000,00	0	76.000,00	Analítica
3.2.2.01.204	Reversao Provisao Trabalhista	-69.000,00	0	7.000,00	-76.000,00	Analítica
3.2.2.01.300	PROVISOES	0	0	0	0	Sintética
3.2.2.01.399	Transf. para o Resultado	-701.628,31	0	0	-701.628,31	Analítica
3.2.2.01.306	Provisao Trabalhista	701.628,31	0	0	701.628,31	Analítica
4.0.0.00.000	COMERCIALIZACAO DE PROD.E MERCAD.	0	2.042.005,54	2.042.005,54	0	Sintética
4.1.0.00.000	COMERCIALIZACAO DE ACUCAR	5.797.054,08	237.572,45	7.335,72	6.027.290,81	Sintética
4.1.1.00.000	MERCADO INTERNO/EXTERNO	5.797.054,08	237.572,45	7.335,72	6.027.290,81	Sintética
4.1.1.01.000	VENDAS DE PRODUTOS MERC.INT./EXT.	5.797.054,08	237.572,45	7.335,72	6.027.290,81	Sintética
4.1.1.01.100	VENDAS DE PRODUTOS MERC.INT./EXT.	-41.815.785,26	0	0	-41.815.785,26	Sintética
4.1.1.01.102	Acucar Mercado Externo	-41.815.785,26	0	0	-41.815.785,26	Analítica
4.1.1.01.200	IMPOSTOS INCIDENTES S/VENDAS	1.786.907,38	13.086,13	0	1.799.993,51	Sintética
4.1.1.01.201	Cofins	32.481,21	0	0	32.481,21	Analítica
4.1.1.01.202	Pis	7.051,84	0	0	7.051,84	Analítica
4.1.1.01.203	Inss s/ Faturamento	688.840,06	0	0	688.840,06	Analítica
4.1.1.01.204	Icms	95.580,05	0	0	95.580,05	Analítica
4.1.1.01.209	FAI - Fundo Estad Apoio Industrialização	4.994,88	0	0	4.994,88	Analítica
4.1.1.01.210	Fadefe	957.959,34	13.086,13	0	971.045,47	Analítica
4.1.1.01.300	DESPESAS C/VENDAS	6.131.610,16	7.335,72	7.335,72	6.131.610,16	Sintética
4.1.1.01.301	Comissoes / Corretagens e Servicos	10.200,00	0	0	10.200,00	Analítica
4.1.1.01.302	Fretes e Carretos - Acucar	4.592.249,38	7.335,72	7.335,72	4.592.249,38	Analítica
4.1.1.01.303	Custo Elevacao Acucar	667.468,51	0	0	667.468,51	Analítica
4.1.1.01.307	Quebra de Açucar	139.843,24	0	0	139.843,24	Analítica
4.1.1.01.308	Serviços Profissionais - Jurídica	18.175,67	0	0	18.175,67	Analítica
4.1.1.01.310	Estadia/Terminal	703.673,36	0	0	703.673,36	Analítica
4.1.1.01.400	CUSTOS DOS PRODUTOS VENDIDOS	39.694.321,80	217.150,60	0	39.911.472,40	Sintética
4.1.1.01.401	Acucar VHP	39.657.391,71	0	0	39.657.391,71	Analítica
4.1.1.01.403	Acucar VHP - Entressafra	36.930,09	217.150,60	0	254.080,69	Analítica
4.2.0.00.000	COMERCIALIZACAO DE ALCOOL	-4.446.190,80	1.710.469,27	1.764.011,28	-4.499.732,81	Sintética
4.2.1.00.000	MERCADO INTERNO/EXTERNO	-4.446.190,80	1.710.469,27	1.764.011,28	-4.499.732,81	Sintética
4.2.1.01.000	RECEITA BRUTA DE VENDA	-4.446.190,80	1.710.469,27	1.764.011,28	-4.499.732,81	Sintética
4.2.1.01.100	RECEITA BRUTA DE VENDA	-138.378.325,68	0	1.764.011,28	-140.142.336,96	Sintética
4.2.1.01.101	Alcool Hidr.Carburante Merc.Int.	-138.378.325,68	0	1.764.011,28	-140.142.336,96	Analítica
4.2.1.01.200	IMPOSTOS INCIDENTES S/VENDAS	32.462.079,84	379.396,19	0	32.841.476,03	Sintética
4.2.1.01.201	Cofins	7.607.095,24	88.500,58	0	7.695.595,82	Analítica
4.2.1.01.202	Pis	1.654.147,20	19.244,25	0	1.673.391,45	Analítica
4.2.1.01.203	Icms	19.247.713,42	221.377,01	0	19.469.090,43	Analítica
4.2.1.01.211	Inss s/faturamento	3.938.139,36	50.274,35	0	3.988.413,71	Analítica
4.2.1.01.212	Fadefe	14.984,62	0	0	14.984,62	Analítica
4.2.1.01.300	DESPESAS C/VENDAS	6.687.081,20	62.699,85	0	6.749.781,05	Sintética
4.2.1.01.301	Comissoes / Corretagens	1.500,00	0	0	1.500,00	Analítica
4.2.1.01.302	Fretes e Carretos - Alcool	6.684.584,80	62.699,85	0	6.747.284,65	Analítica
4.2.1.01.305	Quebra de Alcool	996,4	0	0	996,4	Analítica
4.2.1.01.400	CUSTO DOS PRODUTOS VENDIDOS	94.584.965,81	1.268.373,23	0	95.853.339,04	Sintética
4.2.1.01.401	Alcool Hidratado	94.103.318,86	1.251.417,27	0	95.354.736,13	Analítica
4.2.1.01.404	Alcool Hidr./Anidro-Entressaf.	481.646,95	16.955,96	0	498.602,91	Analítica
4.2.1.01.500	DEDUCOES DAS RECEITAS C/VENDAS	198.008,03	0	0	198.008,03	Sintética
4.2.1.01.501	(-) Devolucoes	198.008,03	0	0	198.008,03	Analítica
4.3.0.00.000	COMERCIALIZACAO DE SUB-PRODUTOS	-1.644.572,09	0	0	-1.644.572,09	Sintética
4.3.1.00.000	VENDAS DE SUB-PRODUTOS	-1.644.572,09	0	0	-1.644.572,09	Sintética
4.3.1.01.000	RECEITA BRUTA DE VENDA	-1.644.572,09	0	0	-1.644.572,09	Sintética
4.3.1.01.100	RECEITA BRUTA DE VENDA	-3.449.211,83	0	0	-3.449.211,83	Sintética
4.3.1.01.101	Bagaco de Cana	-3.419.087,94	0	0	-3.419.087,94	Analítica
4.3.1.01.103	Oleo Fusel	-30.123,89	0	0	-30.123,89	Analítica
4.3.1.01.200	IMPOSTOS INCIDENTES S/VENDAS	794.500,58	0	0	794.500,58	Sintética
4.3.1.01.201	Cofins	261.931,90	0	0	261.931,90	Analítica
4.3.1.01.202	Pis	56.866,94	0	0	56.866,94	Analítica
4.3.1.01.203	Icms	374.738,65	0	0	374.738,65	Analítica
4.3.1.01.204	Ipi	2.738,54	0	0	2.738,54	Analítica
4.3.1.01.207	Inss s/ faturamento	98.224,55	0	0	98.224,55	Analítica
4.3.1.01.300	DESPESAS C/VENDAS	1.006.960,26	0	0	1.006.960,26	Sintética
4.3.1.01.302	Fretes e Carretos	1.006.960,26	0	0	1.006.960,26	Analítica
4.3.1.01.400	CUSTO DAS VENDAS SUB PRODUTOS	3.178,90	0	0	3.178,90	Sintética
4.3.1.01.403	Oleo Fusel	3.178,90	0	0	3.178,90	Analítica
4.4.0.00.000	COMERCIALIZACAO DE PROD.AGRICOLAS	3.194.824,43	0	0	3.194.824,43	Sintética

4.4.1.00.000	VENDAS DE PRODUTOS AGRICOLAS	3.194.824,43	0	0	3.194.824,43	Sintética
4.4.1.01.000	RECEITA BRUTA DE VENDA	3.194.824,43	0	0	3.194.824,43	Sintética
4.4.1.01.200	IMPOSTOS INCIDENTES S/VENDAS	-59.235,73	0	0	-59.235,73	Sintética
4.4.1.01.205	Funrural	-59.235,73	0	0	-59.235,73	Analítica
4.4.1.01.400	CUSTOS VENDAS PROD.AGRICOLAS	3.254.060,16	0	0	3.254.060,16	Sintética
4.4.1.01.405	Amortização Entressafra Agricola	3.254.060,16	0	0	3.254.060,16	Analítica
4.5.0.00.000	RECEITA DE ALMOXARIFADO	-2.058.031,07	93.963,82	127.831,80	-2.091.899,05	Sintética
4.5.1.00.000	VENDA DE ESTOQUES DE ALMOXARIFADO	-2.058.031,07	93.963,82	127.831,80	-2.091.899,05	Sintética
4.5.1.01.000	RECEITA BRUTA DE VENDA	-2.058.031,07	93.963,82	127.831,80	-2.091.899,05	Sintética
4.5.1.01.100	RECEITA BRUTA DE VENDA	-10.289.007,28	0	117.411,81	-10.406.419,09	Sintética
4.5.1.01.101	Sucatas	-57.153,65	0	2.280,78	-59.434,43	Analítica
4.5.1.01.105	Materiais de Almoarifado	-10.066.524,81	0	112.501,19	-10.179.026,00	Analítica
4.5.1.01.107	Alcool Posto	-158.048,82	0	2.629,84	-160.678,66	Analítica
4.5.1.01.108	Residuos Industriais	-7.280,00	0	0	-7.280,00	Analítica
4.5.1.01.200	IMPOSTOS INCIDENTES S/VENDAS	946.307,29	22.156,58	10.419,99	958.043,88	Sintética
4.5.1.01.201	Cofins	-519.533,83	473,51	0	-519.060,32	Analítica
4.5.1.01.202	Pis	-112.791,70	102,81	0	-112.688,89	Analítica
4.5.1.01.203	Icms	1.285.277,88	18.234,04	10.419,99	1.293.091,93	Analítica
4.5.1.01.204	Ipi	211,15	0	0	211,15	Analítica
4.5.1.01.207	Inss s/faturamento	293.143,79	3.346,22	0	296.490,01	Analítica
4.5.1.01.400	CUSTOS DAS VENDAS ALMOXARIFADO	7.284.668,92	71.807,24	0	7.356.476,16	Sintética
4.5.1.01.408	Materiais de Almoarifado	7.284.668,92	71.807,24	0	7.356.476,16	Analítica
4.9.0.00.000	TRANSFERENCIA P/ APURAÇÃO DO RESULTADO	-843.084,55	0	142.826,74	-985.911,29	Sintética
4.9.1.00.000	TRANSFERENCIA P/ APURAÇÃO DO RESULTADO	-843.084,55	0	142.826,74	-985.911,29	Sintética
4.9.1.01.000	TRANSFERENCIA P/ APURAÇÃO DO RESULTADO	-843.084,55	0	142.826,74	-985.911,29	Sintética
4.9.1.01.100	TRANSFERENCIA P/ APURAÇÃO DO RESULTADO	-843.084,55	0	142.826,74	-985.911,29	Sintética
4.9.1.01.199	Transferencia p/ Apuração do Resultado	-843.084,55	0	142.826,74	-985.911,29	Analítica
5.0.0.00.000	COMPENSAOES ATIVAS	-24.380.570,30	208.407,00	4.148.570,66	-28.320.733,96	Sintética
5.1.0.00.000	CONTAS DE COMPENSAO	-24.380.570,30	208.407,00	4.148.570,66	-28.320.733,96	Sintética
5.1.1.00.000	CONTRATOS E EMPENHOS	-24.380.570,30	208.407,00	4.148.570,66	-28.320.733,96	Sintética
5.1.1.01.000	COMPRAS	-24.380.570,30	208.407,00	4.148.570,66	-28.320.733,96	Sintética
5.1.1.01.200	EMPRESTIMOS	1.071.868,18	0	0	1.071.868,18	Sintética
5.1.1.01.201	Empréstimos de Equipamentos	1.045.134,92	0	0	1.045.134,92	Analítica
5.1.1.01.202	Empréstimos de Vasilhames	29.737,00	0	0	29.737,00	Analítica
5.1.1.01.204	Retorno Merc Utiliz na Industria	-3.003,74	0	0	-3.003,74	Analítica
5.1.1.01.400	REMESSAS DE MERCADORIAS	-23.953.406,11	208.407,00	4.110.956,66	-27.855.955,77	Sintética
5.1.1.01.401	Remessas P/Conserto Diversos	8.038.847,76	208.407,00	1.147.740,00	7.099.514,76	Analítica
5.1.1.01.402	Remessa De Bem Contr Comodato	-2.662.052,72	0	73.788,02	-2.735.840,74	Analítica
5.1.1.01.403	Remessa De Amostra Gratis	-24.488,15	0	1.900,00	-26.388,15	Analítica
5.1.1.01.404	Remessa De Bonificação/Doação	-66.287,84	0	0	-66.287,84	Analítica
5.1.1.01.405	Simple Remessa	-28.730.711,19	0	2.887.528,64	-31.618.239,83	Analítica
5.1.1.01.406	Remessa P/Conta e Ordem	-303.892,59	0	0	-303.892,59	Analítica
5.1.1.01.407	Remessa Em Consignação	-204.821,38	0	0	-204.821,38	Analítica
5.1.1.01.500	EQUIPAMENTOS EM DEMONSTRACAO	-28.484,72	0	2.314,00	-30.798,72	Sintética
5.1.1.01.501	Equipamentos Em Demonstração	-28.484,72	0	2.314,00	-30.798,72	Analítica
5.1.1.01.700	LOCACAO DE EQUIPAMENTOS	-1.470.547,65	0	35.300,00	-1.505.847,65	Sintética
5.1.1.01.701	Remessa P/Locação	-1.470.547,65	0	35.300,00	-1.505.847,65	Analítica
6.0.0.00.000	COMPENSAOES PASSIVAS	24.380.570,30	5.007.053,42	1.066.889,76	28.320.733,96	Sintética
6.1.0.00.000	CONTAS DE COMPENSAO	24.380.570,30	5.007.053,42	1.066.889,76	28.320.733,96	Sintética
6.1.1.00.000	CONTRATOS E EMPENHOS	24.380.570,30	5.007.053,42	1.066.889,76	28.320.733,96	Sintética
6.1.1.01.000	COMPRAS	24.380.570,30	5.007.053,42	1.066.889,76	28.320.733,96	Sintética
6.1.1.01.200	EMPRESTIMOS	-1.071.868,18	0	0	-1.071.868,18	Sintética
6.1.1.01.201	Empréstimos de Equipamentos	-1.045.134,92	0	0	-1.045.134,92	Analítica
6.1.1.01.202	Empréstimos de Vasilhames	-29.737,00	0	0	-29.737,00	Analítica
6.1.1.01.204	Retorno Merc Utiliz Na Industria	3.003,74	0	0	3.003,74	Analítica
6.1.1.01.400	REMESSAS DE MERCADORIAS	23.953.406,11	4.963.768,72	1.061.219,06	27.855.955,77	Sintética
6.1.1.01.401	Remessas P/Consertos Diversos	-8.038.847,76	1.994.760,00	1.055.427,00	-7.099.514,76	Analítica
6.1.1.01.402	Remessa De Bem Contr Comodato	2.662.052,72	78.808,02	5.020,00	2.735.840,74	Analítica
6.1.1.01.403	Remessa De Amostra Gratis	24.488,15	2.008,08	108,08	26.388,15	Analítica
6.1.1.01.404	Remessa De Bonificação/Doação	66.287,65	0	0	66.287,65	Analítica
6.1.1.01.405	Simple Remessa	28.730.711,38	2.888.192,62	663,98	31.618.240,02	Analítica
6.1.1.01.406	Remessa P/Conta e Ordem	303.892,59	0	0	303.892,59	Analítica
6.1.1.01.407	Remessa Em Consignação	204.821,38	0	0	204.821,38	Analítica
6.1.1.01.500	EQUIPAMENTOS EM DEMONSTRACAO	28.484,72	2.314,00	0	30.798,72	Sintética
6.1.1.01.501	Equipamentos Em Demonstração	28.484,72	2.314,00	0	30.798,72	Analítica
6.1.1.01.700	LOCACAO DE EQUIPAMENTOS	1.470.547,65	40.970,70	5.670,70	1.505.847,65	Sintética
6.1.1.01.701	Remessa P/Locação	1.470.547,65	40.970,70	5.670,70	1.505.847,65	Analítica
8.0.0.00.000	RESULTADO BRUTO DO PERIODO	0	1.872.681,23	1.872.681,23	0	Sintética
8.1.0.00.000	PROVISÃO PARA IRPJ E CSLL	-5.130.225,34	2.380,00	1.762,53	-5.129.607,87	Sintética
8.1.1.00.000	PROVISÃO PARA IRPJ/CSLL	-5.130.225,34	2.380,00	1.762,53	-5.129.607,87	Sintética
8.1.1.01.000	PROVISÃO PARA IRPJ/CSLL	-5.130.225,34	2.380,00	1.762,53	-5.129.607,87	Sintética
8.1.1.01.100	PROVISÃO PARA IRPJ/CSLL	-5.130.225,34	2.380,00	1.762,53	-5.129.607,87	Sintética
8.1.1.01.101	Provisão para IRPJ corrente	-379.026,39	0	0	-379.026,39	Analítica
8.1.1.01.102	Provisão para CSLL corrente	-200.146,00	0	0	-200.146,00	Analítica
8.1.1.01.104	Provisão IRPJ Diferidos	-3.316.004,16	1.750,00	1.295,98	-3.315.550,14	Analítica
8.1.1.01.105	Provisão CSLL Diferidos	-1.235.048,79	630	466,55	-1.234.885,34	Analítica
8.2.0.00.000	APURAÇÃO DO RESULTADO	5.130.225,34	1.870.301,23	1.870.918,70	5.129.607,87	Sintética
8.2.1.00.000	APURAÇÃO DO RESULTADO	5.130.225,34	1.870.301,23	1.870.918,70	5.129.607,87	Sintética
8.2.1.01.000	APURAÇÃO DO RESULTADO	5.130.225,34	1.870.301,23	1.870.918,70	5.129.607,87	Sintética
8.2.1.01.100	APURAÇÃO DO RESULTADO	5.130.225,34	1.870.301,23	1.870.918,70	5.129.607,87	Sintética
8.2.1.01.101	Apuração do Resultado Bruto	-3.058.601,25	1.870.301,23	1.491.145,99	-2.679.446,01	Analítica

8.2.1.01.102   Apuração do Resultado Líquido exercício	8.188.826,59	0	379.772,71	7.809.053,88	Analítica
9.0.0.00.000   TRANSITORIAS	0	18.891.731,80	18.891.731,80	0	Sintética
9.1.0.00.000   TRANSITORIAS	0	18.891.731,80	18.891.731,80	0	Sintética
9.1.1.00.000   TRANSITORIAS	0	18.891.731,80	18.891.731,80	0	Sintética
9.1.1.01.000   TRANSITORIAS	0	18.891.731,80	18.891.731,80	0	Sintética
9.1.1.01.100   TRANSITORIAS	0	18.891.731,80	18.891.731,80	0	Sintética
9.1.1.01.101   Transitória de Fornecedores	0	3.955.426,33	3.955.426,33	0	Analítica
9.1.1.01.102   Transitória de Substituição	0	2.296.903,73	2.296.903,73	0	Analítica
9.1.1.01.103   Transitória de Impostos	0	2.587.734,67	2.587.734,67	0	Analítica
9.1.1.01.105   Transitória do Contas a Pagar	0	172.169,10	172.169,10	0	Analítica
9.1.1.01.106   Transitória de Inss-Folha Pgto	0	194.067,60	194.067,60	0	Analítica
9.1.1.01.107   Transitória de Irrf-Folha Pgto	0	79.505,70	79.505,70	0	Analítica
9.1.1.01.108   Transitória de Fgts-Folha Pagto	0	98.824,68	98.824,68	0	Analítica
9.1.1.01.110   Transitória de Clientes (Rec.Vendas)	0	1.881.423,09	1.881.423,09	0	Analítica
9.1.1.01.112   Transitória de ICMS	0	288.474,32	288.474,32	0	Analítica
9.1.1.01.113   Transitória de Pis	0	19.347,06	19.347,06	0	Analítica
9.1.1.01.115   Transitória de Cofins	0	88.974,09	88.974,09	0	Analítica
9.1.1.01.116   Transitória Devolução Clientes	0	267.966,21	267.966,21	0	Analítica
9.1.1.01.117   Transitória de Transferência	0	9.700,00	9.700,00	0	Analítica
9.1.1.01.122   Transitória de Imobilizado	0	33.343,55	33.343,55	0	Analítica
9.1.1.01.123   Transitória de Mutuo	0	2.107.305,63	2.107.305,63	0	Analítica
9.1.1.01.124   Transitória de Fornecedores de Cana	0	91.621,84	91.621,84	0	Analítica
9.1.1.01.125   Transitória de Sindicato Fopaaz	0	2.400,45	2.400,45	0	Analítica
9.1.1.01.130   Transitória de Acerto ACR	0	1.010.000,00	1.010.000,00	0	Analítica
9.1.1.01.133   Transitória Pensão Alim.-Folha Pgto	0	8.748,97	8.748,97	0	Analítica
9.1.1.01.135   Transitória de Banco	0	3.358,26	3.358,26	0	Analítica
9.1.1.01.142   Transitória de Plantio	0	533.972,80	533.972,80	0	Analítica
9.1.1.01.143   Transitória de entressafra Industrial	0	2.166.958,36	2.166.958,36	0	Analítica
9.1.1.01.144   Transitória transferencia-Posto	0	7.328,14	7.328,14	0	Analítica
9.1.1.01.147   Transitória Manut. Entressafra Agrícola	0	986.177,22	986.177,22	0	Analítica
<b>Total de Débitos</b>		<b>92.843.634,88</b>			
<b>Total de Créditos</b>			<b>92.843.634,88</b>		
ATIVO	230.245.032,79			237.049.073,02	
PASSIVO	230.245.032,79			237.049.073,02	
DESPESAS	11.974.178,36			12.036.878,21	
RECEITAS	11.974.178,36			12.036.878,21	
COMP-ATI	24.380.570,30			28.320.733,96	
COMP-PAS	24.380.570,30			28.320.733,96	
RESULTAD	0			0	
TRANS-PA	0			0	
Lucros e Perdas	0			0	
ATIVO/PASSIVO/COMP-ATI/COMP-PAS/TRANS-PA	0			0	

UO: 3 - ALCOOLVALE S/A ALCOOL E AÇUCAR  
Período de Referência de 01/02/2019 até 28/02/2019

Conta Contábil	Título Contábil	Saldo Inicial	Pagamento	Parcelamento	Baixa PERDCOMP	Atualização Multa	Atualização Juros	Implantação Título	TRF LP/CP	Baixa Título	Estorno Multa	Estorno Juros	Saldo Final	Saldo Balancete	Conferência
2.1.1.06.101	Icms a Recolher	-1.096.433,22	192.720,21	0,00	0,00	-15.398,32	-5.560,51	-74.223,71	0,00	0,00	0,00	0,00	-998.895,55	-998.895,55	0,00
2.1.1.06.104	Pis a Recolher	-167.838,44	0,00	0,00	0,00	-1.679,14	-181,73	149.006,27	0,00	0,00	0,00	0,00	-20.693,04	-20.693,04	-0,00
2.1.1.06.105	Cofins a Recolher	-773.168,91	0,00	0,00	0,00	-7.800,90	-844,26	685.678,91	0,00	0,00	0,00	0,00	-96.135,16	-96.135,16	0,00
2.1.1.06.106	IRRF a Recolher	-256.778,53	0,00	0,00	0,00	-7.807,49	-920,83	-81.017,06	0,00	0,00	0,00	0,00	-346.523,91	-346.523,91	0,00
2.1.1.06.107	Iss a Recolher	-139.525,01	0,00	0,00	0,00	-391,95	-836,39	-27.792,45	0,00	0,00	0,00	0,00	-168.545,80	-168.545,80	0,00
2.1.1.06.128	IOF - Imposto s/ operaç	-6.689.255,66	0,00	0,00	0,00	-7.187,46	-22.037,78	-40.660,05	0,00	148.202,23	29.640,44	87.720,90	-6.493.577,38	-6.493.577,38	0,00
2.1.1.06.159	FGTS Parcelamnto CP	-105.202,42	0,00	0,00	0,00	0,00	0,00	0,00	0,00	0,00	0,00	0,00	-105.202,42	-105.202,42	0,00
2.1.1.06.179	Parc. ISSQN (501)	-838.290,60	0,00	0,00	0,00	0,00	0,00	0,00	0,00	0,00	0,00	0,00	-838.290,60	-838.290,60	0,00
2.1.1.06.201	Inss a Recolher	-1.427.565,88	27,26	949.502,17	0,00	71.359,22	3.856,42	-190.933,76	0,00	0,00	0,00	0,00	-593.754,57	-593.754,57	0,00
2.1.1.06.202	Fgts a Recolher	-96.219,18	101.771,65	0,00	0,00	0,00	0,00	-98.824,68	0,00	0,00	0,00	0,00	-93.272,21	-93.272,21	0,00
2.1.1.06.203	Funrural a Recolher	-1.333.646,31	0,00	2.089,51	0,00	289,60	-3.818,69	0,00	0,00	0,00	0,00	0,00	-1.335.085,89	-1.335.085,89	0,00
2.1.1.06.204	Contrib. Sindical e Assi	-2.441,55	2.441,55	0,00	0,00	0,00	0,00	-2.400,45	0,00	0,00	0,00	0,00	-2.400,45	-2.400,45	0,00
2.1.1.06.207	Inss a Recolher Terceir	-115.240,35	0,00	48.881,88	0,00	5.385,69	273,16	-13.008,84	0,00	0,00	0,00	0,00	-73.708,46	-73.708,46	0,00
2.1.1.06.211	Retenção Trib. Federais	-181.986,53	0,00	0,00	0,00	0,00	0,00	-16.684,28	0,00	0,00	0,00	0,00	-198.670,81	-198.670,81	0,00
2.1.1.06.213	Refis III -lei 11.941/08	-1.224.357,25	0,00	0,00	0,00	0,00	0,00	0,00	1.224.357,25	0,00	0,00	0,00	-0,00	0,00	-0,00
2.1.1.06.269	Refis da Copa - lei 1296	-1.739.789,84	144.496,47	0,00	0,00	0,00	-94.166,71	0,00	-56.757,11	0,00	0,00	0,00	-1.746.217,19	-1.746.217,19	0,00
2.1.1.06.294	Parc. ICMD PPD 1/201	-89.760,62	0,00	-7.911,24	0,00	0,00	0,00	0,00	46.712,42	0,00	0,00	0,00	-50.959,44	-50.959,44	0,00
2.1.1.06.295	Parc. ICMS PPD 10092/	-202.670,09	0,00	-17.686,12	0,00	0,00	0,00	0,00	105.387,57	0,00	0,00	0,00	-114.968,64	-114.968,64	0,00
2.1.1.06.312	Parc. icms ppd 10080/2	-241.201,85	0,00	-39.355,29	0,00	0,00	0,00	0,00	134.179,34	0,00	0,00	0,00	-146.377,80	-146.377,80	-0,00
2.1.1.06.329	Parc. Geral RJ	-1.829.894,72	65.342,77	0,00	0,00	0,00	-63.360,68	0,00	991.028,53	0,00	0,00	0,00	-836.884,10	-836.884,10	0,00
2.1.1.06.334	PRT - Programa Regul.	-3.075.072,55	561.428,79	0,00	0,00	0,00	-10.085,51	-0,00	0,00	0,00	0,00	0,00	-2.523.729,27	-2.523.729,27	0,00
2.1.1.06.335	Fadefe	-25.779,43	25.779,43	0,00	0,00	0,00	0,00	-13.086,13	0,00	0,00	0,00	0,00	-13.086,13	-13.086,13	0,00
2.1.1.06.337	Parc. simpl. 089011498	0,00	20.232,86	-1.213.972,66	0,00	0,00	-5.948,47	0,00	956.893,95	0,00	0,00	0,00	-242.794,32	-242.794,32	-0,00
2.2.1.01.357	Refis da Copa lei 1296	-17.717.048,63	0,00	0,00	0,00	0,00	0,00	0,00	56.757,11	0,00	0,00	0,00	-17.660.291,52	-17.660.291,52	0,00
2.2.1.01.383	Parc. ICMS PPD 01/201	0,00	0,00	0,00	0,00	0,00	0,00	0,00	-46.712,42	0,00	0,00	0,00	-46.712,42	-46.712,42	0,00
2.2.1.01.385	Parc. Icms PPD10092/	0,00	0,00	0,00	0,00	0,00	0,00	0,00	-105.387,57	0,00	0,00	0,00	-105.387,57	-105.387,57	0,00
2.2.1.01.391	Parc. icms ppd 10080/2	0,00	0,00	0,00	0,00	0,00	0,00	0,00	-134.179,34	0,00	0,00	0,00	-134.179,34	-134.179,34	0,00
2.2.1.01.408	Parc. Geral RJ	-11.674.921,27	0,00	0,00	0,00	0,00	0,00	0,00	-991.028,53	0,00	0,00	0,00	-12.665.949,80	-12.665.949,80	0,00
2.2.1.01.410	Parc. ISSQN LP	-4.191.453,06	0,00	0,00	0,00	0,00	0,00	0,00	0,00	0,00	0,00	0,00	-4.191.453,06	-4.191.453,06	0,00
2.2.1.01.414	Parc. simpl. 089011498	0,00	0,00	0,00	0,00	0,00	0,00	0,00	-956.893,95	0,00	0,00	0,00	-956.893,95	-956.893,95	0,00
2.2.1.02.136	Fgts parcelamento	-639.657,66	4.897,70	0,00	0,00	0,00	-1.562,17	0,00	0,00	0,00	0,00	0,00	-636.322,13	-636.322,13	0,00
2.2.1.02.223	Parc. lei 11.941/09 refis	-1.077.250,26	0,00	0,00	0,00	0,00	-6.047,51	-0,00	-1.224.357,25	0,00	0,00	0,00	-2.307.655,02	-2.307.655,02	0,00
		<b>-56.952.449,82</b>	<b>1.119.138,69</b>	<b>-278.451,75</b>	<b>0,00</b>	<b>36.769,25</b>	<b>-211.241,66</b>	<b>276.053,77</b>	<b>0,00</b>	<b>148.202,23</b>	<b>29.640,44</b>	<b>87.720,90</b>	<b>-55.744.617,95</b>	<b>-55.744.617,95</b>	<b>-0,00</b>

Este documento é cópia do original, assinado digitalmente por ROGERIO BARRICHELO AFFONSO e Tribunal de Justiça do Estado de São Paulo, protocolado em 06/05/2019 às 14:45, sob o número WGRP19700147169. Para conferir o original, acesse o site <https://esaj.tjsp.jus.br/pastadigital/pg/abrirConferenciaDocumento.do>, informe o processo 1000781-11.2015.8.26.02.18 e código DDxaWJdF.

**Demonstrações financeiras  
em 28 de Fevereiro de 2019  
(Em reais mil)  
Ativo**

Unialco MS Participações S/A. - Em Recuperação Judicial  
CNPJ. 09.063.548/0001-55

**Unialco MS**

<b>Circulante</b>	
Caixa e equivalentes de caixa	1
Contas a receber de clientes	0
Estoques	0
Adiantamento a fornecedores e outras contas	0
Impostos a recuperar	0
Ativo fiscal corrente	159
Dividendos a receber	530
Outros créditos	10
Ativo Biológico	0
	<hr/>
	700
<b>Não circulante</b>	
Empréstimos e mútuos	0
Impostos a recuperar	549
Ativo fiscal diferido	0
Depósitos judiciais e outros	0
Outros créditos	0
Investimentos	102.910
Ativo Biológico	0
Imobilizado	0
Imobilizado - Lavouras	0
Intangível	0
Adiantamentos a Fornecedores - LP	0
Adto Para Futura Redução de Capital	0
AFAC - Adto para futuro aumento de Capital	0
	<hr/>
	103.459
	<hr/>
<b>Total do ativo</b>	<b>104.159</b>

  
**Manoel B. da Silva - Contador**  
CRC-SP 138.985/O-0

**Demonstrações financeiras  
em 28 de Fevereiro de 2019  
(Em reais mil)  
Passivo**

Unialco MS Participações S/A. - Em Recuperação Judicial  
CNPJ. 09.063.548/0001-55

**Unialco MS**

<b>Circulante</b>	
Fornecedores	1
Empréstimos e financiamentos	0
Salários e férias a pagar	4
Impostos e contribuições a recolher	1.354
Impostos correntes	0
Parcelamento - Lei 11.941/2009	0
Parcelamento - Refis da Copa	0
Impostos e contribuições parcelados	12
Adiantamentos de clientes	0
Outras obrigações	0
Dividendos propostos e a pagar	186
Outras contas a Pagar REFIS	0
	<hr/>
	<b>1.557</b>
	<hr/>
<b>Não circulante</b>	
Fornecedores	0
Empréstimos e financiamentos	0
Parcelamento - Lei 11.941/2009	0
Parcelamento - Refis da Copa	0
Impostos e contribuições parcelados	0
Outras obrigações	0
Provisões	0
Empréstimos e mútuos	6.873
Passivo fiscal diferido	0
Provisão para perdas em investimentos	0
Adto para Futuro Aumento de Capital	0
Adiantamento para futuro redução de capital	0
	<hr/>
	<b>6.873</b>
	<hr/>
<b>Patrimônio líquido</b>	
Capital social subscrito	131.375
Capital a integralizar	0
Capital subscrito e integralizado	131.375
Reserva de capital	23.053
Reserva de lucros	205
Reservas de reavaliação	-13.971
Ajuste de avaliação patrimonial	9.594
Adiantamento para futuro aumento de capital	10.121
Lucros acumulados	-64.648
	<hr/>
Participações de controladores	<b>95.729</b>
	<hr/>
Participações de não controladores	0
	<hr/>
<b>Total do passivo e patrimônio líquido</b>	<b>104.159</b>
	<hr/> <hr/>
	0

  
**Manoel B. da Silva - Contador**  
CRC-SP 138.985/O-0

**Demonstrações financeiras  
em 28 de Fevereiro de 2019  
(Em reais mil)**

Unialco MS Participações S/A. - Em Recuperação Judicial  
CNPJ. 09.063.548/0001-55

<b>Demonstrações de resultados</b>	<b>Unialco MS</b>
Receita operacional bruta	
Venda de produtos	0
Deduções	
Devoluções	0
Impostos e taxas faturados	0
<b>Venda de produtos</b>	<b>0</b>
Custos dos produtos vendidos	0
Atribuição do valor justo ao ativo biológico	0
<b>Lucro bruto</b>	<b>0</b>
Despesas com vendas	0
Despesas gerais e administrativas	-591
Despesas Tributárias	-91
Outras (despesas) receitas operacionais, líquidas	86
Resultado da equivalência patrimonial	7.478
<b>Resultado antes das receitas (despesas) financeira:</b>	<b>6.882</b>
Receitas financeiras	0
Despesas financeiras	-433
Variação Cambial líquida	0
<b>Receitas (despesas) financeiras líquidas</b>	<b>-433</b>
<b>Resultado antes dos impostos</b>	<b>6.449</b>
Imposto de renda e contribuição social corrente	0
Imposto de renda e contribuição social diferido	-5
<b>Resultado líquido do exercício das operações em c</b>	<b>6.444</b>
Operações descontinuadas	
Lucro (prejuízo) das operações descontinuadas	0
<b>Resultado do exercício</b>	<b>6.444</b>
Resultados atribuível aos:	
Acionistas controladores	6.444
Acionistas não controladores	0
<b>Resultado do exercício</b>	<b>6.444</b>

  
**Manoel B. da Silva - Contador**  
 CRC-SP 138.985/O-0

Este documento é cópia do original, assinado digitalmente por ROGERIO BARRICHELO AFFONSO e Tribunal de Justiça do Estado de São Paulo, protocolado em 06/05/2019 às 14:45, sob o número WGRP19700147169. Para conferir o original, acesse o site <https://esaj.tjsp.jus.br/pastadigital/pg/abrirConferenciaDocumento.do>, informe o processo 1000781-11.2015.8.26.0218 e código Ex17bGaU.

UO: 11 - UNIALCO MS PARTICIPAÇÕES S/A

Período de Referência:		Finalidade	CORRENTE			
de 01/02/2019		até 28/02/2019				
Conta Contábil	Título Contábil	Saldo Inicial	Movto Débito	Movto Crédito	Saldo Final	Espécie
1.0.0.00.000	ATIVO	104.523.029,89	7.489.949,99	7.853.518,83	104.159.461,05	Sintética
1.1.0.00.000	ATIVO CIRCULANTE	700.127,24	12.000,00	11.898,49	700.228,75	Sintética
1.1.1.00.000	DISPONIVEL	578,09	12.000,00	11.898,49	679,6	Sintética
1.1.1.02.000	BANCOS CONTA MOVIMENTO	578,09	12.000,00	11.898,49	679,6	Sintética
1.1.1.02.100	BANCOS CONTA MOVIMENTO	578,09	12.000,00	11.898,49	679,6	Sintética
1.1.1.02.106	Banco Bras.Descontos S/A	83,46	12.000,00	11.898,49	184,97	Analítica
1.1.1.02.125	Banco Itau S/A-Araçatuba	494,63	0	0	494,63	Analítica
1.1.2.00.000	REALIZAVEL	699.549,15	0	0	699.549,15	Sintética
1.1.2.03.000	OUTROS CREDITOS	540.139,38	0	0	540.139,38	Sintética
1.1.2.03.100	OUTROS CREDITOS	540.139,38	0	0	540.139,38	Sintética
1.1.2.03.110	Dividendos a Receber	530.139,38	0	0	530.139,38	Analítica
1.1.2.03.111	Outras Contas a Receber	10.000,00	0	0	10.000,00	Analítica
1.1.2.06.000	IMPOSTOS A RECUPERAR	159.409,77	0	0	159.409,77	Sintética
1.1.2.06.100	IMPOSTOS A RECUPERAR	159.409,77	0	0	159.409,77	Sintética
1.1.2.06.172	Saldo Negativo IRPJ 2012	115.624,83	0	0	115.624,83	Analítica
1.1.2.06.173	Saldo Negativo CSLL 2012	43.784,94	0	0	43.784,94	Analítica
1.2.0.00.000	REALIZAVEL A LONGO PRAZO	548.639,46	0	0	548.639,46	Sintética
1.2.1.00.000	REALIZAVEL A LONGO PRAZO	548.639,46	0	0	548.639,46	Sintética
1.2.1.01.000	CREDITOS E VALORES	548.639,46	0	0	548.639,46	Sintética
1.2.1.01.100	OUTROS CRÉDITOS	548.639,46	0	0	548.639,46	Sintética
1.2.1.01.121	IRRF a compensar/mutuo	548.639,46	0	0	548.639,46	Analítica
1.3.0.00.000	ATIVO PERMANENTE	103.274.263,19	7.477.949,99	7.841.620,34	102.910.592,84	Sintética
1.3.1.00.000	PERMANENTE	103.274.263,19	7.477.949,99	7.841.620,34	102.910.592,84	Sintética
1.3.1.01.000	INVESTIMENTOS	103.274.263,19	7.477.949,99	7.841.620,34	102.910.592,84	Sintética
1.3.1.01.100	PARTICIPACOES	109.243.311,79	7.477.949,99	7.841.620,34	108.879.641,44	Sintética
1.3.1.01.104	Alcoolvale S/A Alcool e Acucar	100.681.590,23	7.477.949,99	7.841.620,34	100.317.919,88	Analítica
1.3.1.01.107	Agio Aquis.Controlada Alcoolvale S/A	8.561.721,56	0	0	8.561.721,56	Analítica
1.3.1.01.200	(-)EQUIV.PATRIMONIAL/AMORTIZACAO AGIO	-5.969.048,60	0	0	-5.969.048,60	Sintética
1.3.1.01.205	( - ) Amortiz. do Agio-Alcoolvale S/A	-5.969.048,60	0	0	-5.969.048,60	Analítica
2.0.0.00.000	PASSIVO	-104.523.029,89	458.473,54	94.904,70	-104.159.461,05	Sintética
2.1.0.00.000	PASSIVO CIRCULANTE	-1.560.868,34	34.715,66	30.986,22	-1.557.138,90	Sintética
2.1.1.00.000	CIRCULANTE	-1.560.868,34	34.715,66	30.986,22	-1.557.138,90	Sintética
2.1.1.02.000	FORNECEDORES DE MAT. E SERVICOS	-186.062,80	1.477,39	2.291,54	-186.876,95	Sintética
2.1.1.02.100	FORNECEDORES DE MATERIAIS	-337,8	1.477,39	2.291,54	-1.151,95	Sintética
2.1.1.02.101	Fornecedores	-337,8	1.477,39	2.291,54	-1.151,95	Analítica
2.1.1.02.400	CREDORES DIVERSOS	-185.725,00	0	0	-185.725,00	Sintética
2.1.1.02.401	Dividendos Propostos	-185.725,00	0	0	-185.725,00	Analítica
2.1.1.04.000	OBRIGACOES DIVERSAS	-4.000,00	8.001,07	8.001,07	-4.000,00	Sintética
2.1.1.04.100	OBRIGACOES COM PESSOAL	-4.000,00	8.001,07	8.001,07	-4.000,00	Sintética
2.1.1.04.101	Salarios e Ordenados	-4.000,00	4.001,07	4.001,07	-4.000,00	Analítica
2.1.1.04.106	Salarios e Ordenados (Pgto pelo APB)	0	4.000,00	4.000,00	0	Analítica
2.1.1.06.000	OBRIGACOES TRIBUTARIAS E SOCIAIS	-1.370.805,54	25.237,20	20.693,61	-1.366.261,95	Sintética
2.1.1.06.100	OBRIGACOES TRIBUTARIAS	-1.370.805,54	25.237,20	19.893,61	-1.365.461,95	Sintética
2.1.1.06.106	IRRF a Recolher	-1.352.435,69	12.778,06	13.571,42	-1.353.229,05	Analítica
2.1.1.06.334	PRT - Programa Regul. Tributária	-18.369,85	12.459,14	6.322,19	-12.232,90	Analítica
2.1.1.06.200	OBRIGACOES SOCIAIS	0	0	800	-800	Sintética
2.1.1.06.201	Inss a Recolher	0	0	800	-800	Analítica
2.2.0.00.000	EXIGIVEL A LONGO PRAZO	-6.840.040,17	19.214,87	51.918,48	-6.872.743,78	Sintética
2.2.1.00.000	EXIGIVEL A LONGO PRAZO	-6.840.040,17	19.214,87	51.918,48	-6.872.743,78	Sintética
2.2.1.03.000	MUTUO ENTRE EMPRESAS	-6.840.040,17	19.214,87	51.918,48	-6.872.743,78	Sintética
2.2.1.03.100	SOCIEDADES RELACIONADAS	-6.840.040,17	19.214,87	51.918,48	-6.872.743,78	Sintética
2.2.1.03.101	Unialco S/A Alcool e Acucar	0	12.000,00	12.000,00	0	Analítica
2.2.1.03.102	Alcoolvale S/A Alcool e Acucar	-6.840.040,17	7.214,87	39.918,48	-6.872.743,78	Analítica
2.3.0.00.000	PATRIMONIO LIQUIDO	-96.122.121,38	404.543,01	12.000,00	-95.729.578,37	Sintética
2.3.1.00.000	CAPITAL	-131.374.989,00	0	0	-131.374.989,00	Sintética
2.3.1.01.000	CAPITAL SOCIAL SUBSCRITO E INTEGRALIZADO	-131.374.989,00	0	0	-131.374.989,00	Sintética
2.3.1.01.100	CAPITAL SUBSCRITO	-131.374.989,00	0	0	-131.374.989,00	Sintética
2.3.1.01.118	Luiz Guilherme Zancaner	-1	0	0	-1	Analítica
2.3.1.01.127	Roberto Salles Zancaner	-1	0	0	-1	Analítica
2.3.1.01.129	Walter Henrique Zancaner	-1	0	0	-1	Analítica
2.3.1.01.135	Unialco S/A Alcool e Açucar	-131.374.986,00	0	0	-131.374.986,00	Analítica
2.3.2.00.000	RESERVAS	-28.990.484,41	0	12.000,00	-29.002.484,41	Sintética
2.3.2.01.000	RESERVAS	-28.990.484,41	0	12.000,00	-29.002.484,41	Sintética
2.3.2.01.100	RESERVAS	-205.263,23	0	0	-205.263,23	Sintética
2.3.2.01.101	Reserva Legal	-205.263,23	0	0	-205.263,23	Analítica
2.3.2.01.200	RESERVA DE REAVALIACAO	13.971.273,65	0	0	13.971.273,65	Sintética
2.3.2.01.201	Reserva de Reavaliação	13.971.273,65	0	0	13.971.273,65	Analítica
2.3.2.01.300	AFAC Adiant p/ Futuro Aumento Capital	-10.109.397,28	0	12.000,00	-10.121.397,28	Sintética
2.3.2.01.301	Unialco S/A - Alcool e Acucar	-10.109.397,28	0	12.000,00	-10.121.397,28	Analítica
2.3.2.01.400	RESERVAS DE CAPITAL	-14.184.035,12	0	0	-14.184.035,12	Sintética
2.3.2.01.402	Unialco S/A Alcool e Açucar	-14.835.867,92	0	0	-14.835.867,92	Analítica

2.3.2.01.406	Incorporação Alcoolvale Agríc. Com. LTDA	651.832,80	0	0	651.832,80	Analítica
2.3.2.01.500	RESERVA DE ÁGIO	-8.869.253,00	0	0	-8.869.253,00	Sintética
2.3.2.01.501	CEB Sigma Participações Ltda	-8.869.253,00	0	0	-8.869.253,00	Analítica
2.3.2.01.250	AJUSTE AVALIAÇÃO PATRIMONIAL	-9.593.809,43	0	0	-9.593.809,43	Sintética
2.3.2.01.254	Ajuste de Avaliação Patrimonial Reflexa	-9.593.809,43	0	0	-9.593.809,43	Analítica
2.3.3.00.000	RESULTADOS	64.243.352,03	404.543,01	0	64.647.895,04	Sintética
2.3.3.01.000	CONTA DE RESULTADO	64.243.352,03	404.543,01	0	64.647.895,04	Sintética
2.3.3.01.100	LUCROS OU PREJUÍZOS ACUMULADOS	64.243.352,03	404.543,01	0	64.647.895,04	Sintética
2.3.3.01.101	Lucros/Prejuízos Exercic.Anteriores	115.689.377,24	0	0	115.689.377,24	Analítica
2.3.3.01.102	Lucros/Prejuízos Exercic.Corrente	-6.848.912,58	404.543,01	0	-6.444.369,57	Analítica
2.3.3.01.103	Resultados acumulados lei 11.638- RTT	-44.597.112,63	0	0	-44.597.112,63	Análítica
3.0.0.00.000	CUSTOS	0	7.914.893,32	7.914.893,32	0	Sintética
3.1.0.00.000	CUSTOS E DESPESAS	0	73.272,98	73.272,98	0	Sintética
3.1.1.00.000	CUSTOS E DESPESAS	0	7.092,61	7.092,61	0	Sintética
3.1.1.01.000	SALARIOS E ENCARGOS	565.727,39	4.801,07	1,07	570.527,39	Sintética
3.1.1.01.010	SALARIOS	115.557,69	1,07	1,07	115.557,69	Sintética
3.1.1.01.011	Salarios	115.557,69	1,07	1,07	115.557,69	Análítica
3.1.1.01.030	PROVISAO DE FERIAS	-92.880,82	0	0	-92.880,82	Sintética
3.1.1.01.031	Provisao de Ferias	-92.880,82	0	0	-92.880,82	Análítica
3.1.1.01.040	PROVISAO 13. SALARIO	-11.610,10	0	0	-11.610,10	Sintética
3.1.1.01.041	Provisao 13. Salario	-11.610,10	0	0	-11.610,10	Análítica
3.1.1.01.050	FERIAS	223.105,73	0	0	223.105,73	Sintética
3.1.1.01.051	Ferias	223.105,73	0	0	223.105,73	Análítica
3.1.1.01.060	13. SALARIO	31.326,40	0	0	31.326,40	Sintética
3.1.1.01.061	13. Salario	31.326,40	0	0	31.326,40	Análítica
3.1.1.01.070	AVISO PREVIO	58.350,87	0	0	58.350,87	Sintética
3.1.1.01.071	Aviso Previo	58.350,87	0	0	58.350,87	Análítica
3.1.1.01.090	PLANO PARTICIPACAO RESULTADOS	5.148,61	0	0	5.148,61	Sintética
3.1.1.01.091	Plano Participacao Resultados	5.148,61	0	0	5.148,61	Análítica
3.1.1.01.110	PRO-LABORE	56.422,38	4.000,00	0	60.422,38	Sintética
3.1.1.01.111	Pro-Labore	56.422,38	4.000,00	0	60.422,38	Análítica
3.1.1.01.160	FGTS	123.193,92	0	0	123.193,92	Sintética
3.1.1.01.161	Fgts	123.193,92	0	0	123.193,92	Análítica
3.1.1.01.500	ENCARGOS	57.112,71	800	0	57.912,71	Sintética
3.1.1.01.510	INSS	57.112,71	800	0	57.912,71	Sintética
3.1.1.01.511	Inss	57.112,71	800	0	57.912,71	Análítica
3.1.1.02.000	SERVICOS DE TERCEIROS	1.300,00	1.487,05	0	2.787,05	Sintética
3.1.1.02.100	SERVICOS DE TERCEIROS	1.300,00	1.487,05	0	2.787,05	Sintética
3.1.1.02.103	Outros Servicos-PJ	1.300,00	254	0	1.554,00	Análítica
3.1.1.02.104	Servicos Advogaticios	0	833,05	0	833,05	Análítica
3.1.1.02.117	Assessoria e Consultoria	0	400	0	400	Análítica
3.1.1.03.000	GASTOS GERAIS	16.464,95	804,49	0	17.269,44	Sintética
3.1.1.03.100	GASTOS GERAIS	16.464,95	804,49	0	17.269,44	Sintética
3.1.1.03.105	Anuncios e Publicacoes	12.200,00	0	0	12.200,00	Análítica
3.1.1.03.108	Ass. de Classes / Contrib. e Anuidades	254	0	0	254	Análítica
3.1.1.03.112	Comunicacoes	3.001,34	804,49	0	3.805,83	Análítica
3.1.1.03.142	Despesas c/ Cartório/Xerox/Autenticações	347,68	0	0	347,68	Análítica
3.1.1.03.168	(-) Desconto Alimentação	-172,92	0	0	-172,92	Análítica
3.1.1.03.171	Seguro de Vida	834,85	0	0	834,85	Análítica
3.1.1.99.000	Transferencia p/ Apuracao Resultado	-583.492,34	0	7.091,54	-590.583,88	Sintética
3.1.1.99.100	Transferencia p/ Apuracao Resultado	-583.492,34	0	7.091,54	-590.583,88	Sintética
3.1.1.99.199	Transf. para Resultado	-583.492,34	0	7.091,54	-590.583,88	Análítica
3.1.2.00.000	DESPESAS TRIBUTARIAS	0	7.852,37	7.852,37	0	Sintética
3.1.2.01.000	DESPESAS TRIBUTARIAS	0	7.852,37	7.852,37	0	Sintética
3.1.2.01.100	DESPESAS TRIBUTARIAS	0	7.852,37	7.852,37	0	Sintética
3.1.2.01.116	Despesa Bancaria	-0,01	0	0	-0,01	Análítica
3.1.2.01.117	I.O.F Imposto s Oper. Financeira	83.449,92	7.852,37	0	91.302,29	Análítica
3.1.2.01.199	Transferencia para Resultado	-83.449,91	0	7.852,37	-91.302,28	Análítica
3.1.3.00.000	FINANCEIRAS LIQUIDAS	0	37.015,41	37.015,41	0	Sintética
3.1.3.01.000	DESPESAS FINANCEIRAS	0	37.015,41	37.015,41	0	Sintética
3.1.3.01.100	DESPESAS FINANCEIRAS	0	37.015,40	37.015,40	0	Sintética
3.1.3.01.101	Juros Pagos ou Incorridos	4,05	0	0	4,05	Análítica
3.1.3.01.102	Despesas Bancarias	588,4	68,3	1,95	654,75	Análítica
3.1.3.01.106	Juros s/Tributos - Imposto e Contrib.	45.246,11	4.880,99	0	50.127,10	Análítica
3.1.3.01.199	Transferencia para Resultado	-378.835,69	0	37.013,45	-415.849,14	Análítica
3.1.3.01.127	Juros pagos mutuo	332.997,13	32.066,11	0	365.063,24	Análítica
3.1.3.01.200	RECEITAS FINANCEIRAS	0	0,01	0,01	0	Sintética
3.1.3.01.202	Desconto Obtidos	-0,51	0	0,01	-0,52	Análítica
3.1.3.01.299	Transferencia para Resultado	0,51	0,01	0	0,52	Análítica
3.1.6.00.000	CONTAS DE RATEIO	0	7.091,54	7.091,54	0	Sintética
3.1.6.01.000	CONTAS DE RATEIO	0	7.091,54	7.091,54	0	Sintética
3.1.6.01.100	CONTAS DE RATEIO	0	7.091,54	7.091,54	0	Sintética
3.1.6.01.113	Despesas Administr.-Contas de Rateio	583.492,34	7.091,54	0	590.583,88	Análítica
3.1.6.01.199	Transferencia para o resultado	-583.492,34	0	7.091,54	-590.583,88	Análítica
3.1.7.00.000	DESPESAS OPERACIONAIS	0	1.568,18	1.568,18	0	Sintética
3.1.7.01.000	DESPESAS OPERACIONAIS	0	1.568,18	1.568,18	0	Sintética
3.1.7.01.100	DESPESAS OPERACIONAIS	0	1.568,18	1.568,18	0	Sintética
3.1.7.01.104	Despesas Diversas	33.962,41	0	0	33.962,41	Análítica
3.1.7.01.108	Multas s/Tributos - Imposto e Contrib.	15.708,31	1.568,18	0	17.276,49	Análítica

3.1.7.01.199	Transferencia para Resultado	-49.670,72	0	1.568,18	-51.238,90	Analítica
3.1.8.00.000	RECEITAS OPERACIONAIS	0	12.652,87	12.652,87	0	Sintética
3.1.8.01.000	RECEITAS OPERACIONAIS	0	12.652,87	12.652,87	0	Sintética
3.1.8.01.100	RECEITAS OPERACIONAIS	0	12.652,87	12.652,87	0	Sintética
3.1.8.01.105	Receitas Diversas	-107.534,82	0	12.652,87	-120.187,69	Analítica
3.1.8.01.199	Transferencia para Resultado	107.534,82	12.652,87	0	120.187,69	Analítica
3.2.0.00.000	RESULTADOS NAO OPERACIONAIS	0	7.841.620,34	7.841.620,34	0	Sintética
3.2.1.00.000	GANHOS E PERDAS DE CAPITAL	0	7.841.620,34	7.841.620,34	0	Sintética
3.2.1.01.000	VALORES ATIVO IMOBILIZADO	0	7.841.620,34	7.841.620,34	0	Sintética
3.2.1.01.100	VALORES ATIVO IMOBILIZADO	0	7.841.620,34	7.841.620,34	0	Sintética
3.2.1.01.199	Transferencia para Resultado	7.841.620,34	0	363.670,35	7.477.949,99	Analítica
3.2.1.01.109	Ganhos c/ Equivalencia Patrimonial	-7.841.620,34	7.841.620,34	7.477.949,99	-7.477.949,99	Analítica
8.0.0.00.000	RESULTADO BRUTO DO PERIODO	0	417.195,89	417.195,89	0	Sintética
8.1.0.00.000	PROVISÃO PARA IRPJ E CSLL	4.794,43	0	0	4.794,43	Sintética
8.1.1.00.000	PROVISÃO PARA IRPJ/CSLL	4.794,43	0	0	4.794,43	Sintética
8.1.1.01.000	PROVISÃO PARA IRPJ/CSLL	4.794,43	0	0	4.794,43	Sintética
8.1.1.01.100	PROVISÃO PARA IRPJ/CSLL	4.794,43	0	0	4.794,43	Sintética
8.1.1.01.104	Provisão IRPJ Diferidos	3.525,32	0	0	3.525,32	Analítica
8.1.1.01.105	Provisão CSLL Diferidos	1.269,11	0	0	1.269,11	Analítica
8.2.0.00.000	APURAÇÃO DO RESULTADO	-4.794,43	417.195,89	417.195,89	-4.794,43	Sintética
8.2.1.00.000	APURAÇÃO DO RESULTADO	-4.794,43	417.195,89	417.195,89	-4.794,43	Sintética
8.2.1.01.000	APURAÇÃO DO RESULTADO	-4.794,43	417.195,89	417.195,89	-4.794,43	Sintética
8.2.1.01.100	APURAÇÃO DO RESULTADO	-4.794,43	417.195,89	417.195,89	-4.794,43	Sintética
8.2.1.01.101	Apuração do Resultado Bruto	-6.853.707,01	417.195,89	12.652,88	-6.449.164,00	Analítica
8.2.1.01.102	Apuração do Resultado Liquido exercicio	6.848.912,58	0	404.543,01	6.444.369,57	Analítica
9.0.0.00.000	TRANSITORIAS	0	20.554,41	20.554,41	0	Sintética
9.1.0.00.000	TRANSITORIAS	0	20.554,41	20.554,41	0	Sintética
9.1.1.00.000	TRANSITORIAS	0	20.554,41	20.554,41	0	Sintética
9.1.1.01.000	TRANSITORIAS	0	20.554,41	20.554,41	0	Sintética
9.1.1.01.100	TRANSITORIAS	0	20.554,41	20.554,41	0	Sintética
9.1.1.01.101	Transitoria de Fornecedores	0	1.458,49	1.458,49	0	Analítica
9.1.1.01.103	Transitoria de Impostos	0	6.229,57	6.229,57	0	Analítica
9.1.1.01.106	Transitoria de Inss-Folha Pgto	0	800	800	0	Analítica
9.1.1.01.123	Transitoria de Mutuo	0	12.000,00	12.000,00	0	Analítica
9.1.1.01.135	Transitória de Banco	0	66,35	66,35	0	Analítica
Total de Débitos			16.301.067,15			
Total de Créditos				16.301.067,15		
ATIVO		104.523.029,89			104.159.461,05	
PASSIVO		104.523.029,89			104.159.461,05	
DESPESAS		0			0	
RESULTAD		0			0	
TRANS-PA		0			0	
Lucros e Perdas		0			0	
ATIVO/PASSIVO/TRANS-PA		0			0	

UO: 11 - UNIALCO MS PARTICIPAÇÕES S/A

Período de Referência:

de 01/02/2019 até 28/02/2019

Conta Contábil	Nomenclatura	Saldo Inicial	Pagamento	Atualização Multa	Atualização Juros	Implantação Título	Baixa Título	Estorno Multa	Estorno Juros	Saldo Final	Saldo Balancete	Conferência
2.1.1.06.106	IRRF a Recolher	-1.352.435,69	125,19	-1.568,18	-4.788,37	-7.214,87	7.061,15	1.412,23	4.179,49	-1.353.229,05	-1.353.229,05	0,00
2.1.1.06.201	Inss a Recolher	0,00	0,00	0,00	0,00	-800,00	0,00	0,00	0,00	-800,00	-800,00	0,00
2.1.1.06.334	PRT - Programa Regul. Tributária	-18.369,85	6.229,57	0,00	-92,62	0,00	0,00	0,00	0,00	-12.232,90	-12.232,90	0,00
		<b>-1.370.805,54</b>	<b>6.354,76</b>	<b>-1.568,18</b>	<b>-4.880,99</b>	<b>-8.014,87</b>	<b>7.061,15</b>	<b>1.412,23</b>	<b>4.179,49</b>	<b>-1.366.261,95</b>	<b>-1.366.261,95</b>	<b>0,00</b>

# Balancete de Verificação

LW SUGAR PARTICIPACOES S/A

CNPJ: 09.160.481/0001-77

Período : 01/01/2019 a 28/02/2019

Conta Contabil	Descrição da Conta	Saldo Anterior	Débito	Crédito	Saldo Atual
1	ATIVO	48.348.441,19D	478.283,67	5.736,69	48.820.988,17 D
1.1	ATIVO CIRCULANTE	195,96D	6.200,00	5.736,69	659,27 D
1.1.01	DISPONIVEL	195,96D	6.200,00	5.736,69	659,27 D
1.1.01.01	CAIXA GERAL	124,32D	6.000,00	5.626,49	497,83 D
	1 CAIXA	124,32D	6.000,00	5.626,49	497,83 D
1.1.01.02	BANCO CONTA MOVIMENTO	71,64D	200,00	110,20	161,44 D
	3 BANCO BRADESCO S/A - AGENCIA 1738-8	71,64D	200,00	110,20	161,44 D
1.3	ATIVO PERMANENTE	48.348.245,23D	472.083,67	0,00	48.820.328,90 D
1.3.01	INVESTIMENTOS	48.348.245,23D	472.083,67	0,00	48.820.328,90 D
1.3.01.01	PARTICIPACAO EMPRESAS LIGADAS	48.348.245,23D	472.083,67	0,00	48.820.328,90 D
	8 UNIALCO S/A - ALCOOL E ACUCAR	1.191.225,80D	0,00	0,00	1.191.225,80 D
	9 AGIO DE INVESTIMENTOS - UNIALCO S/A	47.157.019,43D	0,00	0,00	47.157.019,43 D
	11 AJUSTE POR CONTA DE INVESTIMENTOS	0,00	472.083,67	0,00	472.083,67 D

Este documento é cópia do original, assinado digitalmente por ROGERIO BARRICHELLO AFFONSO e Tribunal de Justiça do Estado de São Paulo, protocolado em 06/05/2019 às 14:45, sob o número WGRP19700147169. Para conferir o original, acesse o site <https://esaj.tjsp.jus.br/pastadigital/pg/abrirConferenciaDocumento.do>, informe o processo 1000781-11.2015.8.26.0218 e código Kf5grZF2.

**Balancete de Verificação**

Página: 2

LW SUGAR PARTICIPACOES S/A

CNPJ: 09.160.481/0001-77

Período : 01/01/2019 a 28/02/2019

Conta Contabil	Descrição da Conta	Saldo Anterior	Débito	Crédito	Saldo Atual
2	PASSIVO	48.348.441,19C	8.946.572,50	7.792.260,83	47.194.129,52 C
2.1	PASSIVO CIRCULANTE	1.230.438,14C	3.298,00	3.348,00	1.230.488,14 C
2.1.01	EMPRESTIMOS E FINANCIAMENTOS	1.228.858,14C	0,00	0,00	1.228.858,14 C
2.1.01.02	TITULOS A PAGAR	1.228.858,14C	0,00	0,00	1.228.858,14 C
13	OSWALDO DIACOPULOS - ESPOLIO	1.228.858,14C	0,00	0,00	1.228.858,14 C
2.1.03	OBRIGACOES TRABALHISTA E	1.580,00C	3.298,00	3.348,00	1.630,00 C
2.1.03.01	OBRIGACOES COM PESSOAL	356,00C	800,00	800,00	356,00 C
18	PRO LABORE A PAGAR	356,00C	800,00	800,00	356,00 C
2.1.03.02	OBRIGACOES PREVIDENCIARIAS	124,00C	248,00	248,00	124,00 C
19	INSS A RECOLHER	124,00C	248,00	248,00	124,00 C
2.1.03.03	CONTAS A PAGAR	1.100,00C	2.250,00	2.300,00	1.150,00 C
20	ALUGUEIS A PAGAR	700,00C	1.450,00	1.500,00	750,00 C
62	HONORARIOS A PAGAR	400,00C	800,00	800,00	400,00 C
2.2	PASSIVO EXIGIVEL A LONGO PRAZO	1.256.274,67C	1.160.361,67	6.000,00	101.913,00 C
2.2.02	EMPRESTIMOS E FINANCIAMENTOS	95.913,00C	0,00	6.000,00	101.913,00 C
2.2.02.03	EMPRESTIMOS DE ACIONISTAS	95.913,00C	0,00	6.000,00	101.913,00 C
48	LUIZ G.COUTO ZANCANER/BIANCA	65.700,00C	0,00	4.110,00	69.810,00 C
49	WALTER HENRIQUE ZANCANER FILHO	30.213,00C	0,00	1.890,00	32.103,00 C
2.2.03	PERDAS EM INVESTIMENTOS	1.160.361,67C	1.160.361,67	0,00	0,00
2.2.03.01	PROVISAO PARA PERDAS EM INVESTIMENTOS	1.160.361,67C	1.160.361,67	0,00	0,00
74	UNIALCO S/A - ALCOOL E ACUCAR	1.160.361,67C	1.160.361,67	0,00	0,00
2.3	PATRIMONIO LIQUIDO	45.861.728,38C	7.782.912,83	7.782.912,83	45.861.728,38 C
2.3.01	CAPITAL SOCIAL	59.685.067,03C	0,00	0,00	59.685.067,03 C
2.3.01.01	CAPITAL SOCIAL SUBSCRITO E	59.685.067,03C	0,00	0,00	59.685.067,03 C
22	CAPITAL SOCIAL INTEGRALIZADO	59.685.067,03C	0,00	0,00	59.685.067,03 C
2.3.03	LUCROS OU PREJUIZOS ACUMULADOS	13.823.338,65D	7.782.912,83	7.782.912,83	13.823.338,65 D
2.3.03.01	LUCROS OU PREJUIZOS ACUMULADOS	13.823.338,65D	7.782.912,83	7.782.912,83	13.823.338,65 D
25	PREJUIZOS ACUMULADOS	6.040.425,82D	7.782.912,83	0,00	13.823.338,65 D
76	PREJUIZO APURADO NO EXERCICIO	7.782.912,83D	0,00	7.782.912,83	0,00

# Balancete de Verificação

CNPJ: 09.160.481/0001-77

LW SUGAR PARTICIPACOES S/A

Período : 01/01/2019 a 28/02/2019

Conta Contabil	Descrição da Conta	Saldo Anterior	Débito	Crédito	Saldo Atual
3	RESULTADO	0,00	110,20	1.632.445,34	1.632.335,14 C
3.1	FINANCEIRAS LIQUIDAS	0,00	110,20	0,00	110,20 D
3.1.01	FINANCEIRAS LIQUIDAS	0,00	110,20	0,00	110,20 D
3.1.01.02	OUTRAS DESPESAS FINANCEIRAS	0,00	110,20	0,00	110,20 D
29	DESPESAS BANCARIAS	0,00	110,20	0,00	110,20 D
3.2	RECEITAS / DESPESAS NAO OPERACIONAIS	0,00	0,00	1.632.445,34	1.632.445,34 C
3.2.01	RESULTADO DE EQUIVALENCIA PATRIMONIAL	0,00	0,00	1.632.445,34	1.632.445,34 C
3.2.01.02	EQUIVALENCIA PATRIMONIAL POSITIVA	0,00	0,00	1.632.445,34	1.632.445,34 C
34	UNIALCO S/A - ALCOOL E ACUCAR	0,00	0,00	1.632.445,34	1.632.445,34 C

CONTABILIDADE AVANÇADA SERV. TÉCNICOS CONTÁBEIS S/S LTDA

RUA SEIS DE JUNHO, 457 - GUARARAPES - SP - 16700-000 - Fone: (18)34099050

Este documento é cópia do original, assinado digitalmente por ROGERIO BARRICHELLO AFFONSO e Tribunal de Justiça do Estado de São Paulo, protocolado em 06/05/2019 às 14:45, sob o número WGRP19700147169. Para conferir o original, acesse o site <https://esaj.tjsp.jus.br/pastadigital/pg/abrirConferenciaDocumento.do>, informe o processo 1000781-11.2015.8.26.0218 e código Kf5grZF2.

# Balancete de Verificação

LW SUGAR PARTICIPACOES S/A

CNPJ: 09.160.481/0001-77

Período : 01/01/2019 a 28/02/2019

Conta Contabil	Descrição da Conta	Saldo Anterior	Débito	Crédito	Saldo Atual
4	CUSTOS / DESPESAS	0,00	5.476,49	0,00	5.476,49 D
4.1	CONTAS DESPESAS	0,00	5.476,49	0,00	5.476,49 D
4.1.01	DESPESAS OPERACIONAIS	0,00	5.476,49	0,00	5.476,49 D
4.1.01.01	DESPESAS ADMINISTRATIVAS	0,00	960,00	0,00	960,00 D
	36 PRO LABORE	0,00	800,00	0,00	800,00 D
	37 INSS	0,00	160,00	0,00	160,00 D
4.1.01.02	DESPESAS GERAIS	0,00	3.885,36	0,00	3.885,36 D
	38 ALUGUEIS	0,00	1.500,00	0,00	1.500,00 D
	41 HONORARIOS PROFISSIONAIS CONTABEIS	0,00	800,00	0,00	800,00 D
	70 ENERGIA ELETRICA	0,00	735,36	0,00	735,36 D
	79 SERVICOS ARQUIVAMENTO ATA	0,00	850,00	0,00	850,00 D
4.1.01.03	DESPESAS TRIBUTARIAS	0,00	414,15	0,00	414,15 D
	45 TAXAS E EMOLUMENTOS	0,00	414,15	0,00	414,15 D
4.1.01.04	DESPESAS FISCAIS	0,00	216,98	0,00	216,98 D
	59 IMPOSTOS/TAXAS MUNICIPAIS	0,00	216,98	0,00	216,98 D
<b>ATIVO</b>		48.348.441,19 D	478.283,67	5.736,69	48.820.988,17 D
<b>PASSIVO</b>		48.348.441,19 C	8.946.572,50	7.792.260,83	47.194.129,52 C
<b>RECEITA</b>		0,00	110,20	1.632.445,34	1.632.335,14 C
<b>DESPESA</b>		0,00	5.476,49	0,00	5.476,49 D
<b>CUSTO</b>		0,00	0,00	0,00	0,00
<b>RESULTADO</b>		0,00	0,00	0,00	0,00

Lucro 1.626.858,65

GUARARAPES, 28 de fevereiro de 2019.

TECNICO CONTABIL

JOAO BRAGA

TC CRC: ISP070232/O-4

DIRETOR

WALTER HENRIQUE ZANCANER FILHO

CPF: 010.373.068-05

# Demonstração do Resultado do Exercício

CNPJ: 09.160.481/0001-77

LW SUGAR PARTICIPACOES S/A

Período: 01/01/2019 a 28/02/2019

(-) Despesas Administrativas		800,00 D
PRO LABORE		160,00 D
INSS		
Total:		960,00 D
(-) Despesas Financeiras		110,20 D
DESPESAS BANCARIAS		
Total:		110,20 D
(-) Despesas Gerais		1.500,00 D
ALUGUEIS		800,00 D
HONORARIOS PROFISSIONAIS CONTABEIS		735,36 D
ENERGIA ELETRICA		850,00 D
SERVICOS ARQUIVAMENTO ATA		414,15 D
TAXAS E EMOLUMENTOS		216,98 D
IMPOSTOS/TAXAS MUNICIPAIS		
Total:		4.516,49 D
= Prejuízo Operacional		5.586,69 D
(+) Outras Receitas		1.632.445,34 C
UNIALCO S/A - ALCOOL E ACUCAR		
Total:		1.632.445,34 C
= Lucro Contábil Líquido antes da Contribuição Social		1.626.858,65 C
= Lucro Contábil Líquido antes do Imposto de Renda		1.626.858,65 C
= Lucro		1.626.858,65 C
= Lucro Líquido do Período		1.626.858,65 C

GUARARAPES, 28 de fevereiro de 2019.

  
 TÉCNICO CONTABIL  
 JOAO BRAGA  
 TC CRC: 1SP070232/O-4

DIRETOR  
 WALTER HENRIQUE ZANCANER FILHO  
 CPF: 010.373.068-05

# Balanço Patrimonial

Página 11810

LW SUGAR PARTICIPACOES S/A

CNPJ: 09.160.481/0001-77

Período : 01/01/2019 a 28/02/2019

<b>ATIVO</b>		
ATIVO		48.820.988,17
ATIVO CIRCULANTE		659,27
DISPONIVEL		659,27
CAIXA GERAL		497,83
CAIXA		497,83
BANCO CONTA MOVIMENTO		161,44
BANCO BRADESCO S/A - AGENCIA 1738-8		161,44
ATIVO PERMANENTE		48.820.328,90
INVESTIMENTOS		48.820.328,90
PARTICIPACAO EMPRESAS LIGADAS		48.820.328,90
UNIALCO S/A - ALCOOL E ACUCAR		1.191.225,80
AGIO DE INVESTIMENTOS - UNIALCO S/A		47.157.019,43
AJUSTE POR CONTA DE INVESTIMENTOS		472.083,67
<b>PASSIVO</b>		
PASSIVO		48.820.988,17
PASSIVO CIRCULANTE		1.230.488,14
EMPRESTIMOS E FINANCIAMENTOS		1.228.858,14
TITULOS A PAGAR		1.228.858,14
OSWALDO DIACOPULOS - ESPOLIO		1.228.858,14
OBRIGACOES TRABALHISTA E PREVIDENCIARIAS		1.630,00
OBRIGACOES COM PESSOAL		356,00
PRO LABORE A PAGAR		356,00
OBRIGACOES PREVIDENCIARIAS		124,00
INSS A RECOLHER		124,00
CONTAS A PAGAR		1.150,00
ALUGUEIS A PAGAR		750,00
HONORARIOS A PAGAR		400,00
PASSIVO EXIGIVEL A LONGO PRAZO		101.913,00
EMPRESTIMOS E FINANCIAMENTOS		101.913,00
EMPRESTIMOS DE ACIONISTAS		101.913,00
LUIZ G.COUTO ZANCANER/BIANCA Z.ESPINDOLA		69.810,00
WALTER HENRIQUE ZANCANER FILHO		32.103,00
PATRIMONIO LIQUIDO		47.488.587,03
CAPITAL SOCIAL		59.685.067,03
CAPITAL SOCIAL SUBSCRITO E INTEGRALIZADO		59.685.067,03
CAPITAL SOCIAL INTEGRALIZADO		59.685.067,03
LUCROS OU PREJUIZOS ACUMULADOS		(12.196.480,00)
LUCROS OU PREJUIZOS ACUMULADOS		(12.196.480,00)
PREJUIZOS ACUMULADOS		(13.823.338,65)
LUCRO APURADO NO EXERCICIO		1.626.858,65

GUARARAPES, 28 de fevereiro de 2019.

  
TECNICO CONTABIL  
JOAO BRAGA  
TC CRC: ISP070232/O-4

DIRETOR  
WALTER HENRIQUE ZANCANER FILHO  
CPF: 010.373.068-05

**Extrato Mensal**

08/03/2019 REDE BRADESCO 16:24 H  
EXTRATO MENSAL CONTA CORRENTE

LW SUGAR PARTICIPACOES S A  
AGENCIA 1738 CONTA 0013670-0

DATA	HISTORICO	N.DOCTO	VALOR
15/01	SALDO ANTERIOR		16,54
15/02	TARIFA BANCARIA 0010219		16,54-
	VR.PARCIAL CestaEmpresarial1		
	SALDO EM 15/02		0,00
19/02	DP DINH C/C BDN 4278607		200,00
19/02	TARIFA BANCARIA 0010219		38,56-
	CestaEmpresarial1		
	SALDO EM 19/02		161,44

29-3 ✓

3-1 ✓

29-3 ✓

**CONTABILIZADO**