



**EXCELENTÍSSIMO SENHOR DOUTOR JUIZ DE DIREITO DA E. 1ª VARA
CÍVEL DA COMARCA DE PEDREIRA – ESTADO DE SÃO PAULO**

Processo sob nº 0000283-13.2022.8.26.0435

Incidente de Exibição de Documento ou Coisa Cível

R4C – ADMINISTRAÇÃO JUDICIAL, regularmente nomeada *Administradora Judicial* nos autos do pedido de **RECUPERAÇÃO JUDICIAL** da empresa **SUSTENTARE PRODUTOS ALIMENTÍCIOS – EM RECUPERAÇÃO JUDICIAL**, vem, respeitosamente à presença de Vossa Excelência, em conformidade com o artigo 22, inciso II, alínea “c” da Lei nº 11.101/2005, requerer a juntada do **Relatório Mensal de Atividades** (RMA) da Recuperanda atinente aos meses de outubro de 2023 a janeiro de 2024, bem como demais documentos contábeis relativos ao mesmo período.

Termos em que pede deferimento.

Campinas, 26 de abril de 2024.

R4C ADMINISTRAÇÃO JUDICIAL LTDA

Maurício Dellova de Campos

OAB/SP nº 183.917

Catherine Kabbad Prates

Advogada



ADMINISTRAÇÃO
JUDICIAL

Relatório Mensal de Atividades

*Sustentare Produtos Alimentícios
Ltda*

Janeiro/2024



Sumário

1. INTRODUÇÃO	5
2. DO CENÁRIO ECONÔMICO E DA SITUAÇÃO DA EMPRESA.....	6
2.1. ASPECTOS CONJUNTURAIS E CONTEXTO SETORIAL.....	6
3. VISÃO GERAL DA RECUPERANDA	9
3.1. DO ESTABELECIMENTO E ATIVIDADES DESENVOLVIDAS	9
3.2. DA COMPOSIÇÃO SOCIETÁRIA.....	10
3.3. DA ESTRUTURA ORGANIZACIONAL	10
4. INFORMAÇÕES ECONÔMICAS E CONTÁBEIS	11
4.1. BALANÇO PATRIMONIAL	11
4.1.1. Disponível	11
4.1.2. Contas a Receber.....	12
4.1.3. Estoques	13
4.1.4. Tributos recuperáveis.....	13
4.1.5. Imobilizado	14
4.1.6. Fornecedores.....	15
4.1.7. Empréstimos e Financiamentos.....	16
4.1.8. Obrigações Sociais e Trabalhistas	17
4.1.9. Passivo Tributário.....	18
4.2. DEMONSTRAÇÃO DO RESULTADO DO EXERCÍCIO	18
4.2.1. Faturamento e Deduções de Vendas	19
4.2.2. Receita Líquida e Custo de Vendas	19
4.2.3. Margem de Contribuição e Despesas Operacionais	20
4.2.4. Resultado Operacional (EBITDA)	21
4.2.5. Resultado Financeiro	22
4.2.6. Resultado Líquido.....	22
4.3. ÍNDICES E INDICADORES	23
4.3.1. Liquidez Corrente.....	24
4.3.2. Liquidez Geral.....	24
4.3.3. Endividamento.....	25
5. PASSIVO CONCURSAL.....	26



ADMINISTRAÇÃO
JUDICIAL

6. ANÁLISE E CONSIDERAÇÕES FINAIS 27

7. ACOMPANHAMENTO PROCESSUAL..... 28

8. ANEXOS 29

Glossário

Sustentare	Sustentare Produtos Alimentícios Ltda.
DRE	Demonstrativo de Resultado do Exercício
BP	Balanço Patrimonial
DFC	Demonstração de Fluxo de Caixa
Receita Bruta ou Faturamento	Todas as receitas operacionais auferidas pela empresa em um determinado período, incluindo impostos.
Receita Líquida	Se trata do faturamento ou receita bruta depois de deduzidos os impostos e devoluções.
Custo de Vendas	São os gastos diretamente ligados a produção, como matéria-prima, materiais auxiliares e mão-de-obra.
Margem de Contribuição	Por margem de contribuição entende-se o valor que a operação da empresa gera após deduzir os custos de vendas de suas receitas líquidas. Esse valor deve ser suficiente para cobrir as despesas da empresa e gerar retorno aos sócios.
EBITDA	O EBITDA (<i>Earnings before interest, taxes, depreciation and amortization</i>) – resultado antes dos juros, impostos, depreciação e amortizações – representa a geração operacional de caixa da empresa, isto é, o quanto a empresa consegue gerar de recursos apenas em suas atividades operacionais e, por isso, também é chamado de resultado operacional.
Resultado Financeiro	É a diferença entre as despesas financeiras da empresa, que podem ser provenientes de juros pagos sobre empréstimos, descontos de duplicatas, variação cambial, entre outras operações, e ganhos obtidos no mercado financeiro. Não é um resultado ligado diretamente a operação executada pela empresa.
Resultado Não Operacional	É a diferença entre ganhos e despesas referentes a fatos não ligados a operação da empresa, como aluguéis, venda de um imóvel ou ativo imobilizado.
Resultado Líquido	Se trata de resultado final da empresa, depois de contabilizado todos os fatores ocorridos no exercício.

Sustentare Produtos Alimentícios Ltda.

1. Introdução

Nos termos da Lei 11.101/2005, o presente relatório mensal de atividades foi elaborado com o objetivo primordial de trazer a conhecimento dos credores e deste D. Juízo os aspectos contábeis e financeiros da Recuperanda, demonstrando suas bases financeiras, operacionais e estratégicas em direção à desejada e futura superação da sua crise, de forma a resguardar e maximizar sua função social, seja como entidade geradora de bens e recursos, seja como provedora de empregos e tributos.

Neste sentido, o presente RMA sintetiza, observa e relata dados e fatos sobre a capacidade financeira da empresa a partir de informações disponibilizadas exclusivamente pela Recuperanda. Confiamos, portanto, na qualidade, completude, rigorosidade e precisão de tais informações¹.

Cabe ressaltar ainda que o relatório leva em consideração outras variáveis de cunho não apenas micro, mas também macroeconômico.

O atual RMA retrata exclusivamente as informações disponibilizadas, pela Recuperanda, entre os meses de fevereiro/2023 a janeiro/2024.

¹ Tendo em vista a presunção de boa-fé e correção por parte da recuperanda, especialmente por tratar-se de ato que é processado em juízo, submetido, portanto, ao ministério do Poder Judiciário, eis que os relatórios mensais são elaborados por esta Administradora Judicial a partir de informações fornecidas pela recuperanda, de modo que esta deve estar ciente de que tem exclusiva responsabilidade pela higidez, correção técnica e veracidade da documentação disponibilizada. Assim, esta auxiliar do juízo não hesitará em adotar as medidas cabíveis caso constatare qualquer indício de fraude na concepção da documentação que serve de base à elaboração dos relatórios mensais.

2. Do cenário econômico e da situação da empresa

O objetivo desse tópico é abordar as principais informações sobre a economia, as principais projeções, bem como a situação setorial específica da recuperanda visando assim uma melhor compreensão.

2.1. Aspectos conjunturais e contexto setorial

A atividade empresarial² é organizada para a produção, circulação de bens ou de serviços e, como atividade econômica está sujeita a diversos riscos – internos e externos – que podem levar uma empresa a situação de crise econômico-financeira.

Neste sentido, além da análise econômico-financeira baseada nas demonstrações contábeis disponibilizadas pelas recuperandas, importa trazer à evidência uma breve análise da conjuntura econômica, bem como, da atual situação do setor desenvolvido.

Segundo o relatório Focus do Banco Central divulgado na data de 23/04/2024 estima-se que o PIB brasileiro crescerá 2,02% neste ano, sendo que para o próximo ano a expectativa é de 2,0%.

A previsão para o câmbio³ passou de R\$ 4,97/US\$ para R\$ 5,00/US\$ para o fim deste ano. Para o ano de 2025, os investidores estimam que o câmbio fique em R\$ 5,05/US\$ – informação também relevante, haja vista que várias empresas estão sujeitas à sua variação, afetando assim o seu resultado.

² Negrão, Ricardo. Direito empresarial: estudo unificado. 5 ed. rev. – São Paulo, 2014.

³ Objetivando maior precisão nas projeções realizadas, o BC anunciou em janeiro/2021 que a projeção anual da moeda norte-americana passou a ser calculada a partir da média para a taxa no mês de dezembro e não mais no valor projetado para o último dia útil de cada ano.

Outra informação importante para àquelas que exportam seus produtos ao resto do mundo, diz respeito a Balança Comercial. A expectativa de superávit para 2024 passou de US\$ 79,75 bilhões há uma semana para US\$ 80,00 bilhões essa semana. Em relação ao ano de 2025, a expectativa – também de superávit – manteve-se em US\$ 75,00 bilhões.

Em relação a taxa básica de juros (Selic), o mercado financeiro estima que essa deve encerrar 2024 em 9,50%. Para o ano de 2025, o mercado espera que a taxa de juros fique em 9,00%, mesma projeção da semana anterior.

De acordo com as projeções do mercado, o Índice Nacional de Preços ao Consumidor Amplo (IPCA)⁴ passou de 3,71% na semana passada para 3,73% nessa semana, enquanto para 2025, a projeção também foi alterada, passando de 3,56% para 3,60%.

Setorialmente, verificam-se diferentes impactos – dada a especificidade de cada um dos setores.

De acordo com a Associação Brasileira da Indústria de Alimentos (ABIA), o consumo nos lares brasileiros⁵ cresceu 3,09% em 2023 quando comparado ao mesmo período do ano anterior.

Segundo o vice-presidente da ABRAS, Marcio Milan:

⁴ A meta de inflação é de 3%, oscilando em um intervalo entre 1,5% e 4,5%.

⁵ O levantamento contempla todos os formatos e canis operados pelos supermercados e os indicadores são deflacionados pelo Índice Nacional de Preços ao Consumidor Amplo (IPCA), medido pela Instituto Brasileiro de Geografia e Estatística (IBGE).

A menor inflação dos preços dos alimentos para consumo no domicílio na comparação com o consumo fora do lar foi um fator essencial para o crescimento do consumo das famílias ao longo do ano puxado principalmente pela carne bovina, sinalizando uma recomposição de renda, do crescimento do emprego, da consolidação dos programas de transferência de renda e de outros recursos que movimentaram a economia ao longo do ano como o pagamento dos precatórios.

Outro fator importante a se destacar em 2023 diz respeito a geração de emprego. A indústria de alimentos gerou 70 mil vagas de emprego, sendo um dos principais empregadores do país – representando 67% do total de emprego gerado na indústria de transformação.

Segundo a ABIA, outros 280 mil postos foram gerados indiretamente, chegando então a 350 mil novos trabalhadores ao longo da cadeia produtiva.

O faturamento foi de R\$ 1,161 trilhão em 2023, ou seja, 7,2% superior ao registrado no anterior. Em termos de volume, este corresponde a 10,8% do PIB nominal, sendo oriundos: R\$ 851 bilhões das vendas no mercado interno – para varejo e o *food service* – e R\$ 310 bilhões advindos das exportações.

João Dornellas, presidente executivo da ABIA argumenta que o resultado pode ser atribuído ao aumento de 5,1% da produção física – no total de 270 milhões de toneladas de alimentos – e também pelo incremento nos investimentos em inovação, pesquisa e desenvolvimento, ampliação e modernização de plantas, etc. Em relação a este último cabe ainda ressaltar que em 2023 o investimento foi de R\$ 35,9 bilhões, isto é, 50% acima do apurado no ano de 2022.

O setor possui forte tecnologia e capacidade de produção para atender não apenas o mercado interno como ainda exportar – fato que consolidou o país como o maior exportador mundial de alimentos industrializados (em volume). Tais fatores tem gerado ao setor uma perspectiva de continuidade, com aumento de competitividade e criação de emprego e renda.

3. Visão geral da recuperanda

Nesta seção será apresentada a composição societária da empresa, assim como eventuais alterações no que diz respeito às participações societárias. Não menos importante, também relacionaremos os estabelecimentos e filiais (quando houver), com breve descritivo da atividade desenvolvida em cada um, quando segmentada ou diferenciada.

3.1. Do estabelecimento e atividades desenvolvidas

Informações	Descrição
Tipo do Estabelecimento	Matriz
Nire	35213928832
Razão Social	Sustentare Produtos Alimentícios Ltda.
Nome Fantasia	N/A
Data de Abertura	26/07/1996
CNPJ	01.345.179/0001-81
Inscrição Estadual	519.023.047.110
Natureza Jurídica	206-2 - Sociedade Empresária Limitada
CNAE Principal	10.99-6-02 - Fabricação de pós alimentícios
CNAE's Secundários	N/A
Endereço	Est. Municipal Fioravanti Carlotti, 1901E
Complemento	Número 1951
Bairro	Santa Tereza
Cidade	Pedreira
Estado	SP
CEP	13920-000
Capital (R\$)	300.000,00



3.2. Da composição societária

Sócios	Cotas	Participação	Qualificação
Carlos Alberto Ariolli CPF: 016.152.618-77	75.000,00	25,00%	Sócio e Administrador
Francisco Félix Pílares CPF: 754.392.048-49	75.000,00	25,00%	Sócio e Administrador
José Carlos Malavazi CPF: 191.829.298-15	75.000,00	25,00%	Sócio e Administrador
Robson Carlos Malavazi CPF: 040.612.678-09	75.000,00	25,00%	Sócio e Administrador
Total	300.000,00	100,00%	-

3.3. Da estrutura organizacional

A recuperanda apresenta a seguinte estrutura organizacional:

Período	CLT	PJ	Estagiário	Aprendiz	Total
Fevereiro, 2023	160	1	2	6	169
Março, 2023	167	1	2	9	179
Abril, 2023	167	1	0	9	177
Maió, 2023	182	1	2	7	192
Junho, 2023	179	1	2	7	189
Julho, 2023	183	2	3	7	195
Agosto, 2023	185	1	3	7	196
Setembro, 2023	166	3	3	7	179
Outubro, 2023	156	4	3	7	170
Novembro, 2023	144	4	1	7	156
Dezembro, 2023	152	4	0	5	161
Janeiro, 2024	149	4	0	7	160

A recuperanda iniciou o exercício de 2024 apresentando cento e sessenta postos de trabalho.



4. Informações Econômicas e Contábeis

De acordo com o IBRACON (NPC 26):

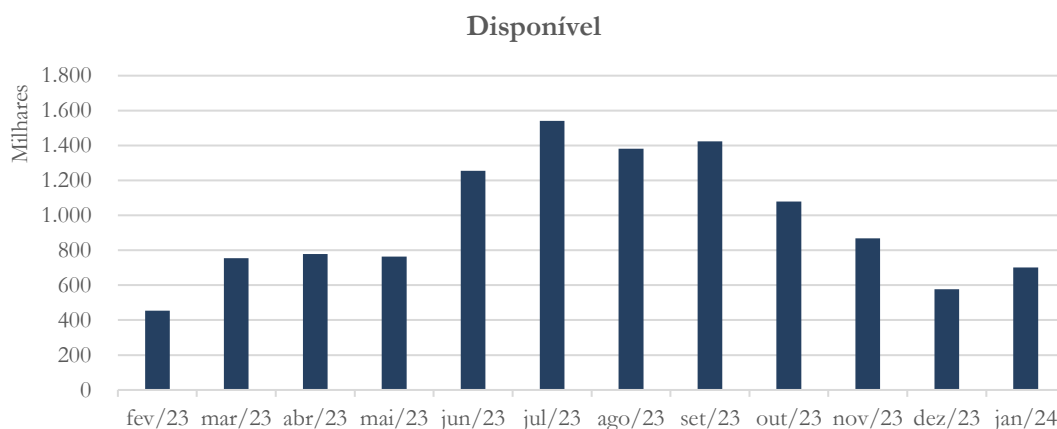
[...] as demonstrações contábeis são uma representação monetária estruturada da posição patrimonial e financeira em determinada data e das transações realizadas por uma entidade no período findo nessa data. O objetivo das demonstrações contábeis de uso geral é fornecer informações sobre a posição patrimonial e financeira, o resultado e o fluxo financeiro de uma entidade, que são úteis para uma ampla variedade de usuários na tomada de decisões. As demonstrações contábeis também mostram os resultados do gerenciamento, pela Administração, dos recursos que lhe são confiados.

4.1. Balanço Patrimonial

O Balanço Patrimonial, como demonstração contábil, tem por objetivo evidenciar de forma qualitativa e quantitativa – em uma determinada data – a posição patrimonial e financeira da empresa.

4.1.1. Disponível

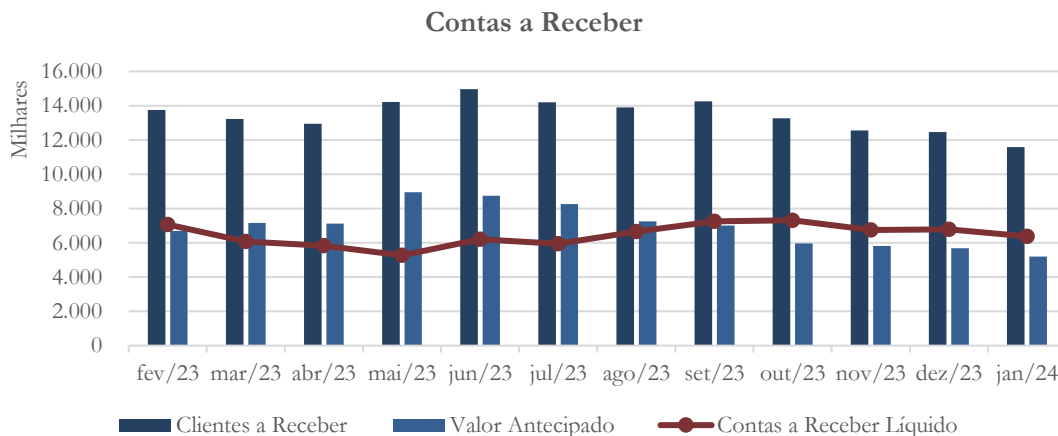
Gráfico 1



As disponibilidades passaram de R\$ 1,0 milhão em outubro/2023 para R\$ 577,4 milhões em dezembro/2023, chegando a janeiro/2024 com saldo de R\$ 702,3 mil.

4.1.2. Contas a Receber

Gráfico 2



O valor líquido do contas a receber foi de R\$ 6,37 milhões no mês de janeiro/2024, representando uma diminuição de 12,86% quando comparado ao saldo de outubro/2023 cujo valor contabilizado era de R\$ 7,31 milhões.

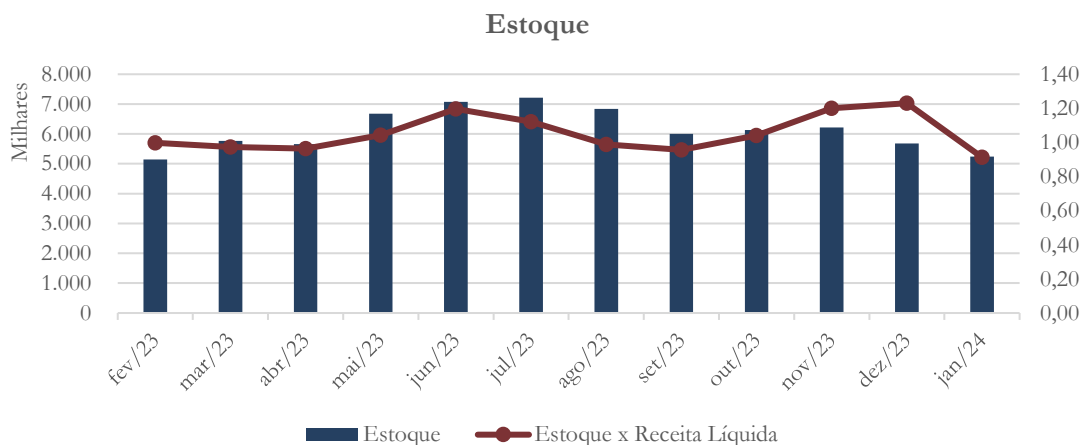


A tabela abaixo apresenta os cinco principais saldos em aberto a receber de clientes em janeiro/2024:

Nome	Valor
DIA BRASIL SOCIEDADE LIMITADA	402.889,73
LIFE SPICE AND INGREDIENTS DO BRASIL COM DE ALIM LTDA	396.699,70
BRAVO S.A.	352.679,56
CIA BRASILEIRA DE DISTRIBUIÇÃO	319.866,12
ALVES ARAUJO COMERCIO LTDA EPP	292.542,62

4.1.3. Estoques

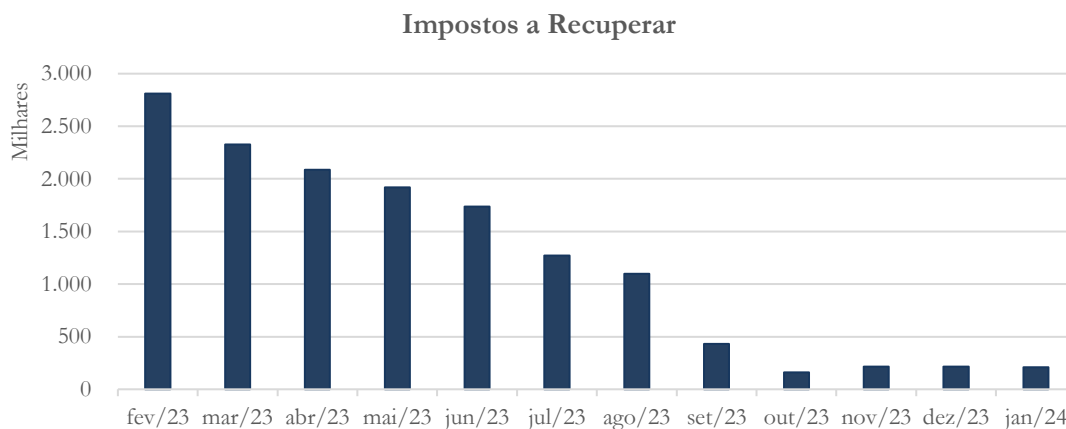
Gráfico 3



Após demonstrar aumento de 2,12% em outubro/2023 e de 1,46% em novembro/2023, em dezembro/2023 os estoques diminuíram em 8,59%, assim como em janeiro/2024 cujo saldo foi de R\$ 5,2 milhões.

4.1.4. Tributos recuperáveis

Gráfico 4



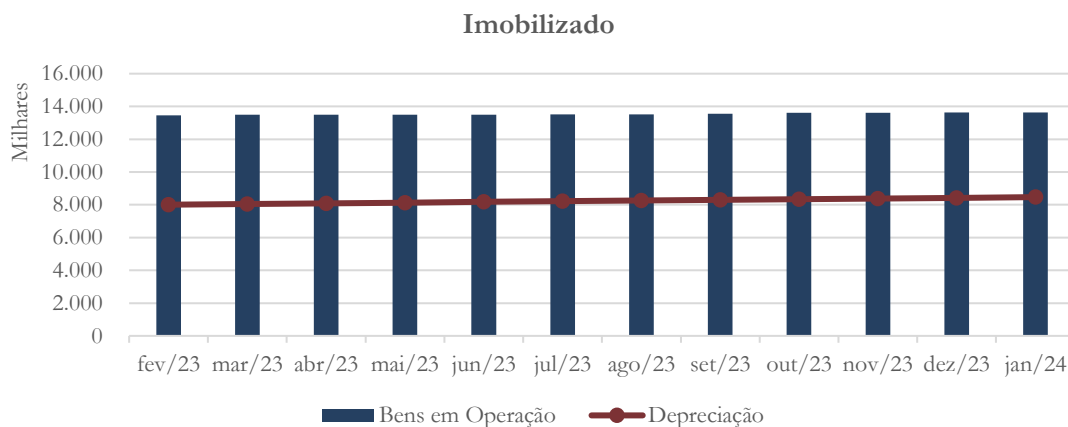
Os impostos a recuperar apresentaram redução de 62,6% em outubro/2023, mantendo-se relativamente estável no período de novembro/2023 a janeiro/2024. No mês de janeiro/2024, o saldo contabilizado foi de R\$ 209,1 mil.

4.1.5. Imobilizado

A lei 11.101/05 – que regula a recuperação judicial, a extrajudicial e a falência do empresário e da sociedade empresária – em seu art. 66, aponta que:

Após a distribuição do pedido de recuperação judicial, o devedor não poderá alienar ou onerar bens ou direitos de seu ativo permanente, salvo evidente utilidade reconhecida pelo juiz, depois de ouvido o Comitê, com exceção daqueles previamente relacionados no plano de recuperação judicial.

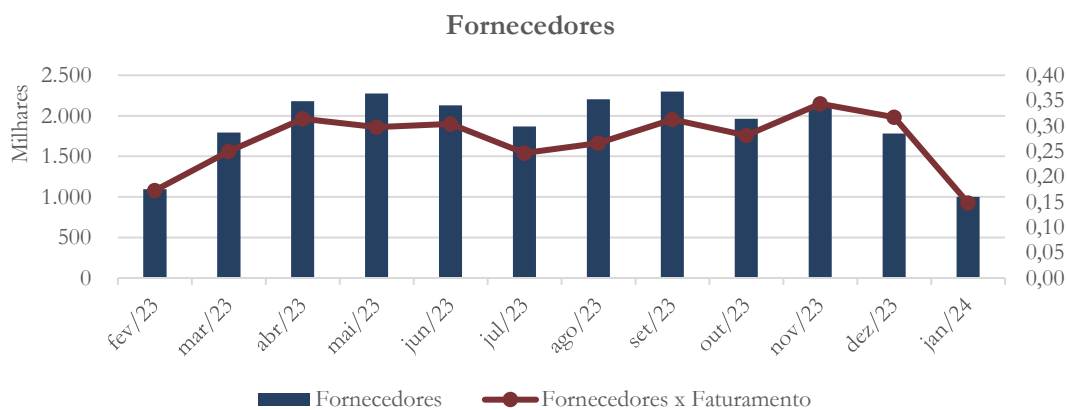
Gráfico 5



O imobilizado, desconsiderando a depreciação, apresentou crescimento de 0,61% no período de outubro/2023 a janeiro/2024. Na depreciação o aumento foi de 1,97% no mesmo período de comparação.

4.1.6. Fornecedores

Gráfico 6



O saldo de fornecedores passou de R\$ 1,96 milhão em outubro/2023 para R\$ 1,0 milhão em janeiro/2024.

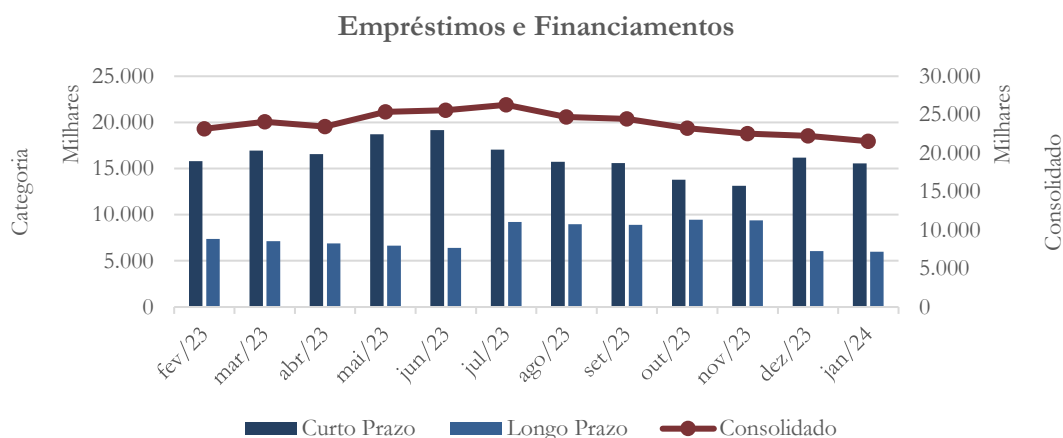


No mês de janeiro/2024, os cinco principais saldos de fornecedores da recuperanda foram:

Nome	Valor
POGAR POTATO FACTORY JSC	389.174,20
GELCO GELATINAS DO BRASIL LTDA	387.819,60
COPERSUGAR	269.537,24
INGREDION DO BRASIL INGREDIENTES INDUSTRIAIS	263.904,90
USJ - AÇUCAR E ALCOOL S/A	237.695,04

4.1.7. Empréstimos e Financiamentos

Gráfico 7

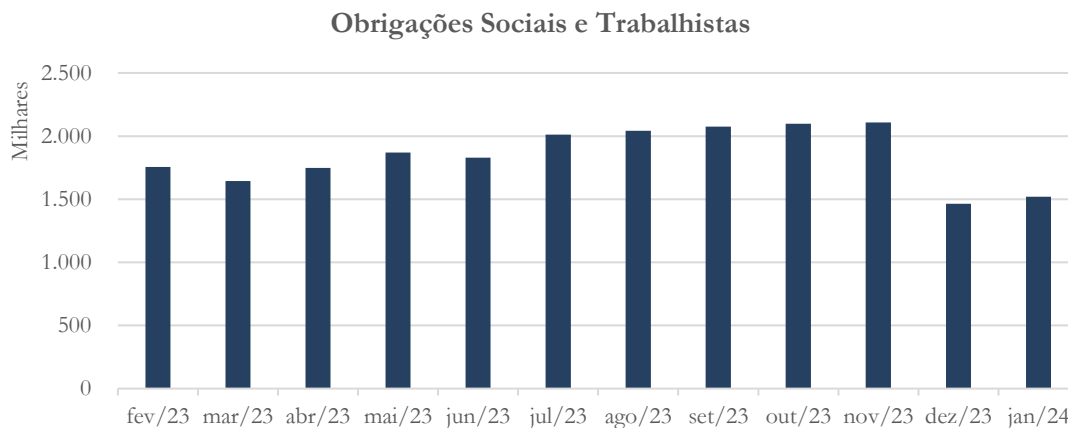


Os empréstimos e financiamentos ⁶ apresentaram diminuição no período de outubro/2023 a janeiro/2024, cujo saldo passou de R\$ 23,2 milhões para R\$ 21,5 milhões, o que corresponde a uma diminuição de 7,3%.

⁶ Considerando o curto e longo prazo.

4.1.8. Obrigações Sociais e Trabalhistas

Gráfico 8



O passivo trabalhista apresentou aumento nos meses de outubro/2023 e novembro/2023. No entanto, no mês de dezembro/2023 houve diminuição de 30,6% no passivo trabalhista⁷. Em janeiro/2024, o saldo foi de R\$ 1,5 milhão.

A tabela abaixo apresenta a composição desta conta:

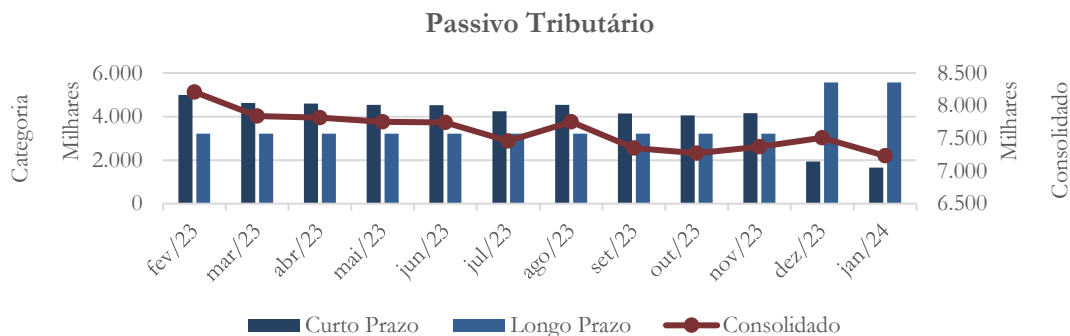
Passivo Trabalhista	ago/23	set/23	out/23	nov/23	dez/23	jan/24
Salários	274.202	247.078	271.589	213.155	194.503	208.384
INSS	223.406	221.227	209.302	194.183	205.729	268.773
FGTS	48.821	52.121	43.762	61.071	63.791	42.904
Provisões	1.491.107	1.550.220	1.568.596	1.635.635	995.023	995.155
Total:	2.037.536	2.070.645	2.093.248	2.104.045	1.459.047	1.515.216

No mês de janeiro/2024, o saldo de provisões, que inclui férias, 13º salário e encargos correspondentes, representara 65,68% do saldo das obrigações sociais e trabalhistas.

⁷ A qual pode ser atribuída a categoria provisões.

4.1.9. Passivo Tributário

Gráfico 9



O passivo tributário, de maneira consolidada, apresentou saldo médio de R\$ 7,3 milhões nos últimos quatro meses.

A tabela abaixo apresenta a composição do passivo tributário por esfera fazendária:

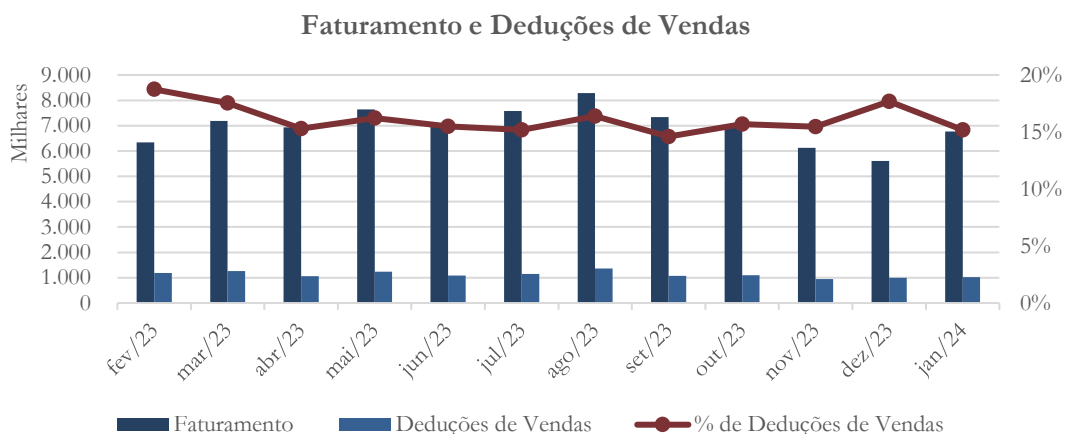
Passivo Tributário	ago/23	set/23	out/23	nov/23	dez/23	jan/24
Municipal	17.588	19.316	19.518	18.521	14.236	14.964
Estadual	273.252	298.999	299.626	282.605	336.929	206.290
Federal	428.239	78.364	74.226	290.795	364.888	321.413
Previdenciário	2.783.206	2.768.277	2.753.347	2.695.986	2.638.625	2.581.263
Outros	3.968.700	3.910.809	3.868.894	3.827.152	3.855.775	3.813.644
Total:	7.470.984	7.075.764	7.015.612	7.115.058	7.210.453	6.937.574

4.2. Demonstração do Resultado do Exercício

A Demonstração do Resultado do Exercício (DRE), como relatório contábil, é confeccionada junto com o Balanço Patrimonial e oferece uma síntese econômica das atividades operacionais e não operacionais, permitindo visualizar assim se a empresa está gerando lucro ou prejuízo, em um determinado período.

4.2.1. Faturamento e Deduções de Vendas

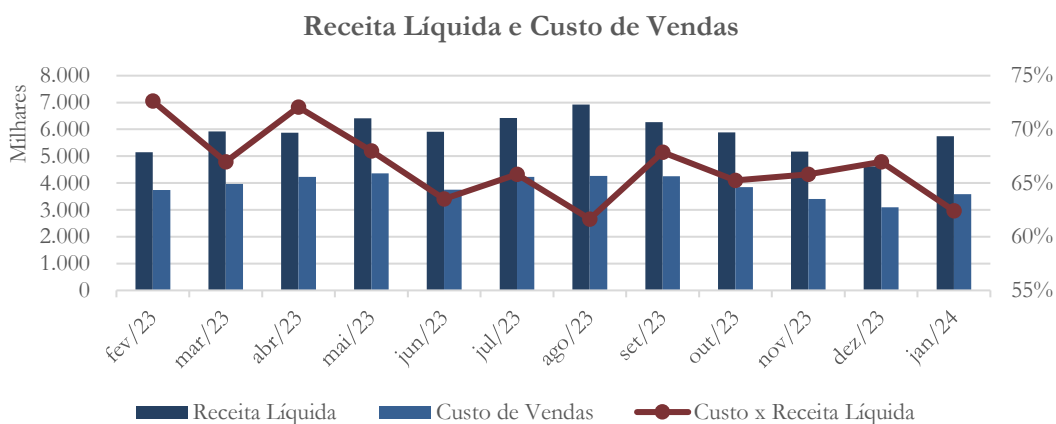
Gráfico 10



O faturamento no exercício de 2023 foi de R\$ 82,8 milhões demonstrando aumento de 20,5% quando comparado ao mês de dezembro do exercício anterior. Em janeiro/2024 o faturamento apurado foi de R\$ 6,7 milhões. As deduções de vendas totalizaram saldo de R\$ 13,4 milhões no período de janeiro/2023 a dezembro/2023, sendo essas de R\$ 1,02 milhão em janeiro/2024.

4.2.2. Receita Líquida e Custo de Vendas

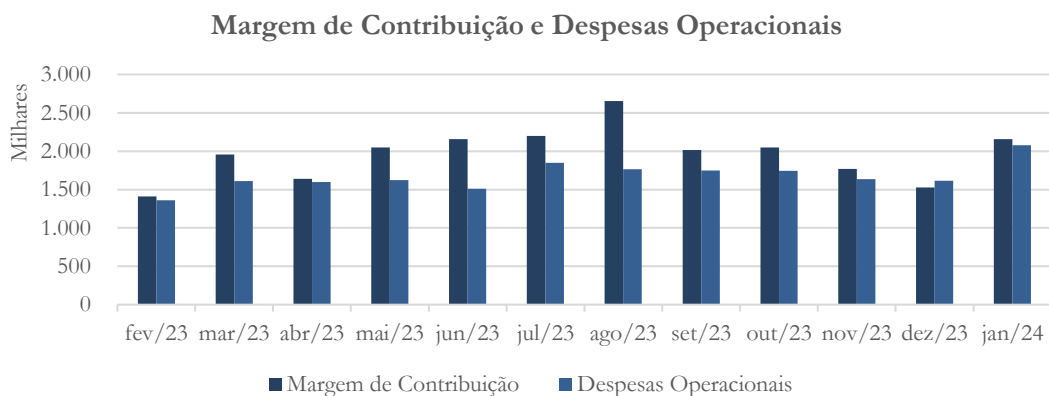
Gráfico 11



A receita líquida também apresentou aumento no mês de janeiro/2024, sendo este de 24,19% quando comparado ao mês anterior, cujo saldo foi de R\$ 5,7 milhões. No mesmo período, os custos de vendas registraram aumento de 15,7%, totalizando o valor de R\$ 3,58 milhões.

4.2.3. Margem de Contribuição e Despesas Operacionais

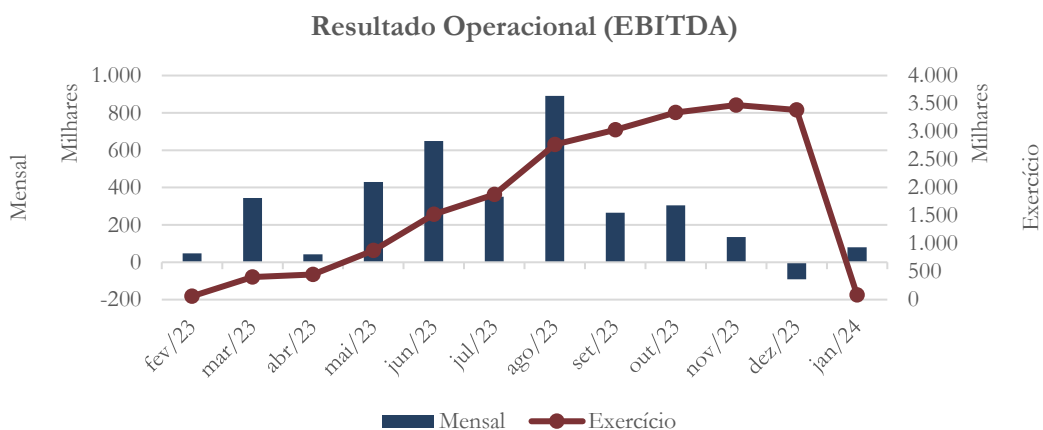
Gráfico 12



A margem de contribuição positiva foi de R\$ 22,7 milhões no exercício de 2023, enquanto as despesas operacionais totalizaram R\$ 19,3 milhões. Em janeiro/2024 o saldo da margem foi de R\$ 2,1 milhões e das despesas operacionais foi de R\$ 2,0 milhões.

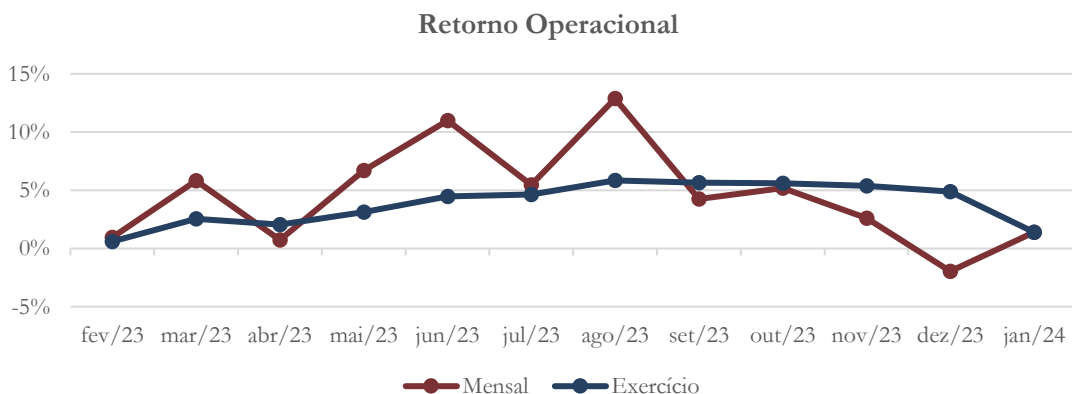
4.2.4. Resultado Operacional (EBITDA)

Gráfico 13



No início do exercício de 2024, o lucro operacional foi de R\$ 80,3 mil.

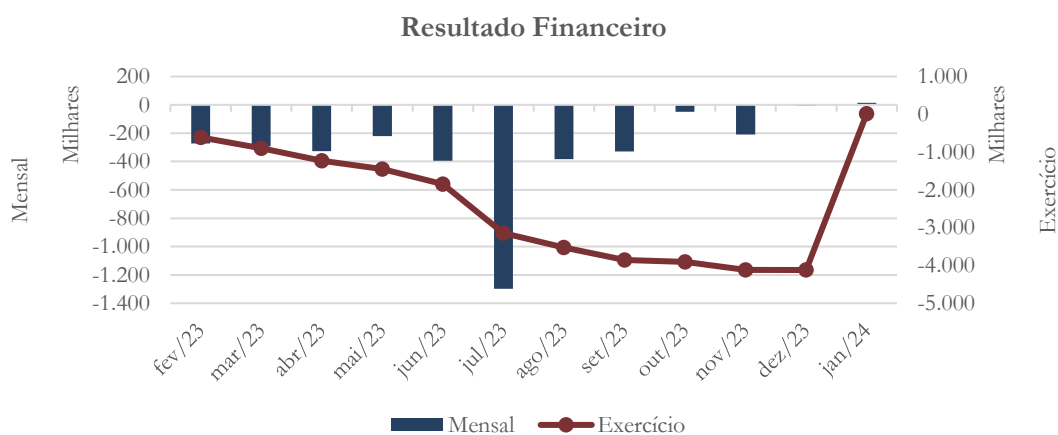
Gráfico 14



O retorno operacional positivo foi de 4,88% no exercício, enquanto em janeiro/2024 esse foi de 1,4%.

4.2.5. Resultado Financeiro

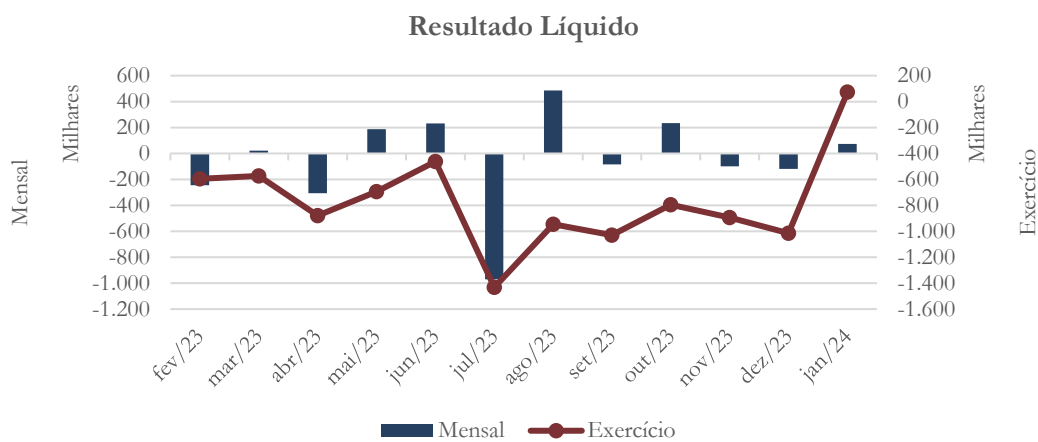
Gráfico 15



As despesas financeiras somaram R\$ 4,1 milhões no exercício de 2023, enquanto em janeiro/2024 essas foram de R\$ 14,5 mil.

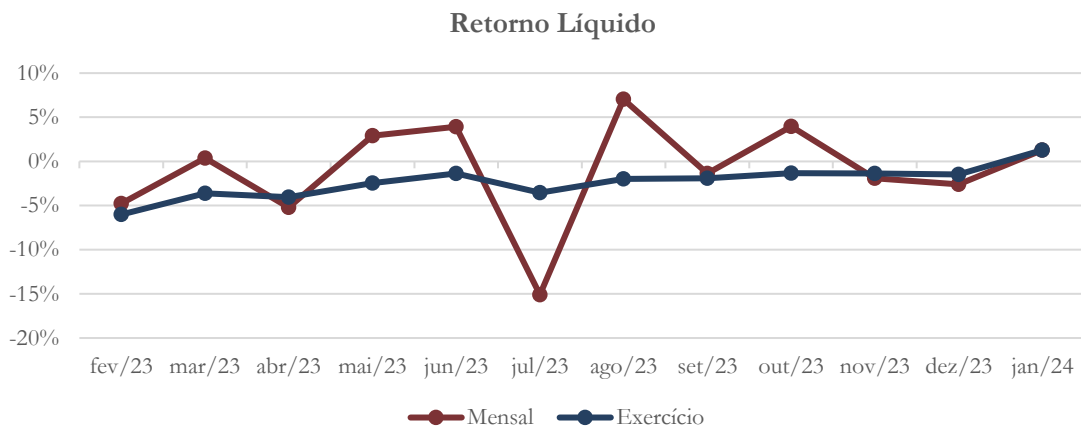
4.2.6. Resultado Líquido

Gráfico 16



No exercício de 2023 houve prejuízo líquido no valor de R\$ 1,01 milhão. No entanto, em janeiro/2024 a recuperanda apurou lucro líquido no valor de R\$ 73,3 mil.

Gráfico 17



A margem líquida em janeiro/2024 foi positiva em 1,28%.

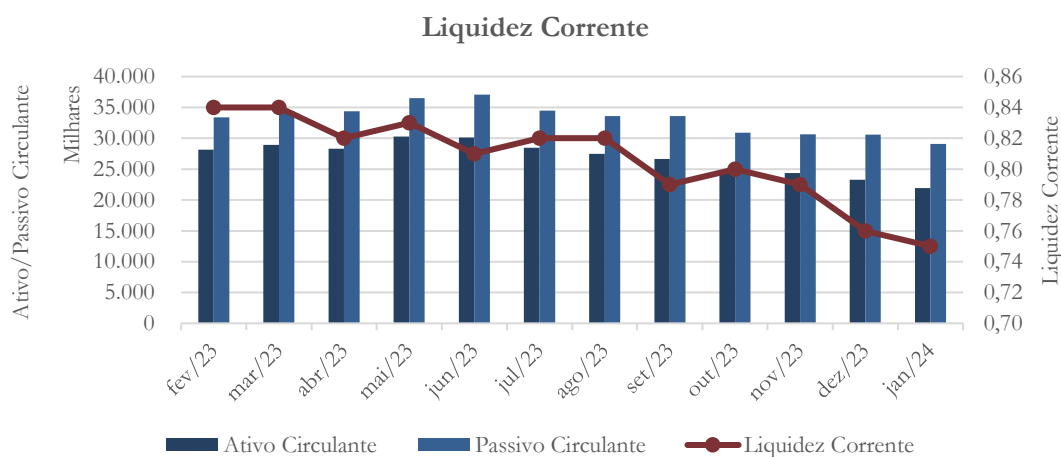
4.3. Índices e Indicadores

Os índices e indicadores são resultados obtidos através da análise contábil da empresa, os quais fornecem informações relevantes a respeito das operações realizadas, possibilitando uma melhor avaliação, via fórmulas matemáticas, quando da análise das demonstrações financeiras.

4.3.1. Liquidez Corrente

A liquidez corrente⁸ – obtida através da razão entre o ativo circulante e o passivo circulante – tem como objetivo demonstrar a capacidade da empresa de cumprir com as obrigações imediatas, ou seja, aquelas de curto prazo.

Gráfico 18



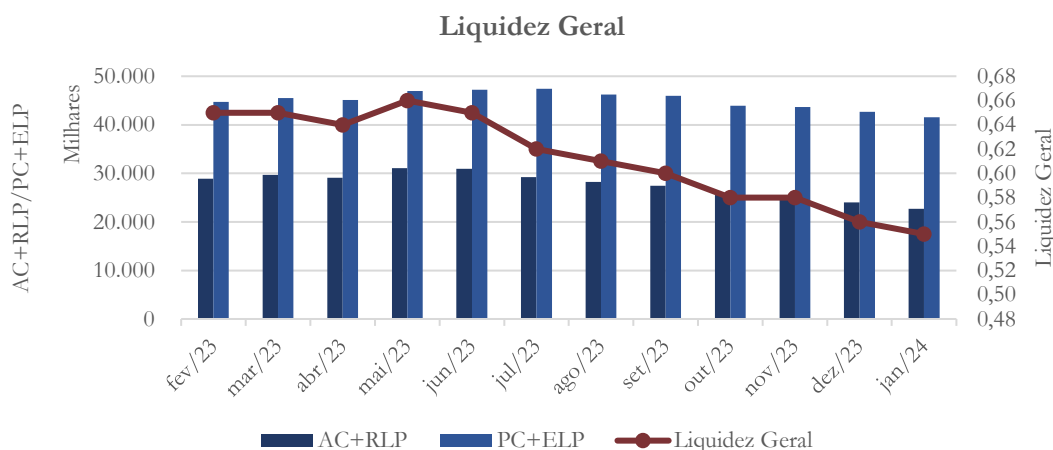
A recuperanda possuía R\$ 0,75 para cada R\$ 1,00 de obrigações assumidas a curto prazo no mês de janeiro/2024.

4.3.2. Liquidez Geral

⁸ Quanto maior for o índice encontrado, melhor é a situação de liquidez da empresa.

Objetiva comparar a capacidade da empresa a curto e a longo prazos⁹. Neste sentido, quando o resultado deste for menor que 1, em tese, a empresa estaria com problemas financeiros e, conseqüentemente, apresentaria dificuldades em cumprir suas obrigações.

Gráfico 19



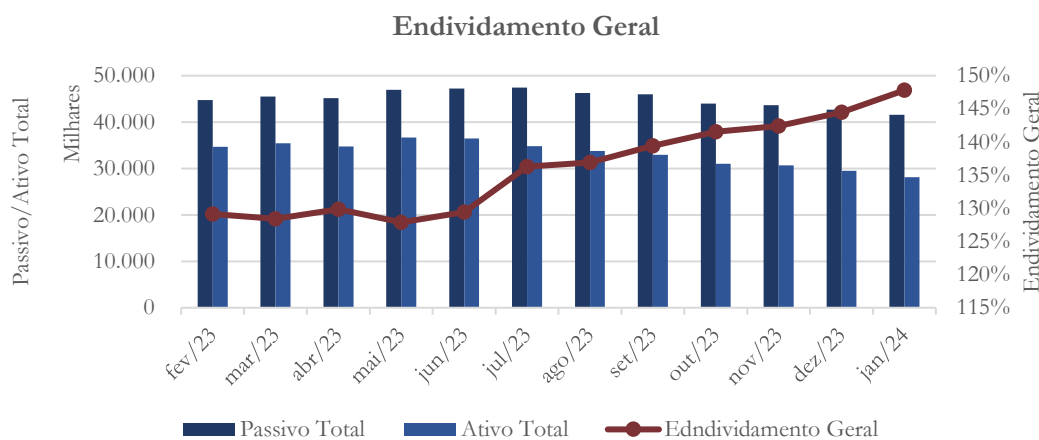
Considerando os direitos e obrigações a curto e longo prazos, a recuperanda possuía R\$ 0,55 para cada R\$ 1,00 de dívida adquirida no mês de janeiro/2024.

4.3.3. Endividamento

O objetivo deste índice é verificar o percentual de capital de terceiros que a empresa utiliza num período em análise. Neste sentido, quanto mais elevado for o índice, maior o grau de endividamento no andamento de suas atividades.

⁹ Calcula-se a liquidez geral através da soma do ativo circulante e realizável a longo prazo dividido pela soma do passivo circulante e não circulante.

Gráfico 20

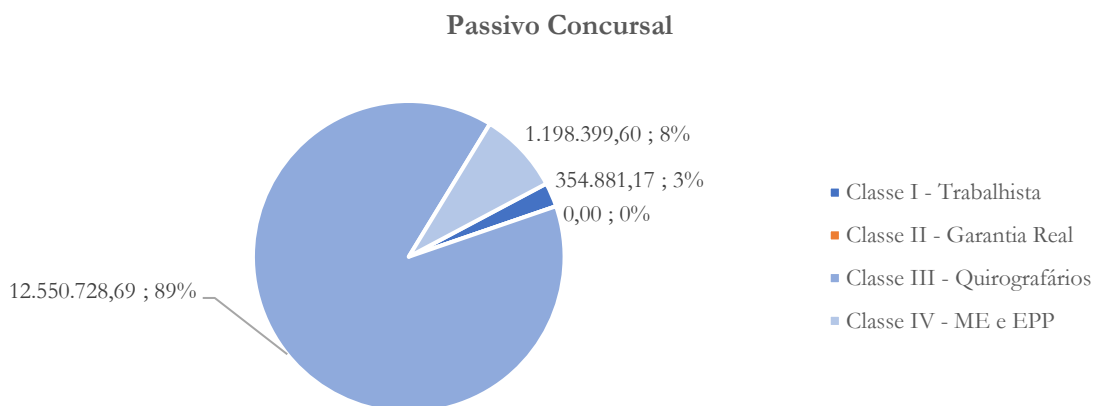


O índice de endividamento geral demonstra forte dependência da recuperanda em relação ao capital de terceiros.

5. Passivo Concursal

Conforme a lista do art. 7º, § 2º, da Lei 11.101/2005, o passivo sujeito aos efeitos da recuperação judicial se dá conforme as informações a seguir.

Gráfico 21



O valor do sujeito ao concurso de credores totaliza R\$ 14,1 milhões, compostos conforme demonstrado na tabela a seguir:

Classe de Credor	Nr. De Credores	Valor do Crédito	Participação da Classe
Classe I - Trabalhista	31	354.881,17	3%
Classe II - Garantia Real	0	0,00	0%
Classe III - Quirografários	145	12.550.728,69	89%
Classe IV - ME e EPP	179	1.198.399,60	8%
Total	355	14.104.009,46	100%

A Classe I (credores trabalhistas e equiparados) possui 31 integrantes e representa 3% do passivo concursal total; a Classe III (credores quirografários) conta com 145 participantes, representando 89% do total e a Classe IV (credores de pequeno porte) conta com 179 integrantes, representando 8% do valor total. Não há integrantes da Classe II, credores com garantia real.

6. Análise e considerações finais

No exercício de 2023, as receitas líquidas somaram R\$ R\$ 69,3 milhões e custos de vendas no valor de R\$ 46,6 milhões resultando em lucro bruto de R\$ 22,7 milhões, representando um aumento de 31,6% quando comparado ao exercício de 2022. Na mesma comparação, as despesas operacionais totalizaram R\$ 19,3 milhões – representando um aumento de 24,4% - proporcionando assim um lucro operacional no valor de R\$ 3,4 milhões. No entanto, devido ao aumento de 13,4% nas despesas financeiras – cujo saldo somou R\$ 4,1 milhões – a recuperanda apresentou prejuízo líquido de R\$ 1,01 milhão.

Em janeiro/2024, as receitas líquida foram de R\$ 5,73 milhões, o custo de vendas no valor de R\$ 3,58 milhões e as despesas operacionais de R\$ 2,07 milhões.

No que se diz respeito do resultado financeiro, verifica-se que as receitas apresentaram saldo superior as despesas, contabilizando saldo positivo de R\$ 14,49 mil, o que lhe proporcionou lucro operacional de R\$ 80,3 mil e líquido no valor de R\$ 73,3 mil.

No mais, continuaremos acompanhando.

7. Acompanhamento processual

Recuperação Judicial

Processo n. 1001521-84.2021.8.26.0435

23/11/2021	• Pedido de Recuperação Judicial
16/12/2021	• Deferimento do Pedido
23/03/2022	• Plano de Recuperação Judicial juntado aos autos
08/04/2022	• Edital do art. 52 §1º da lei 11.101/2005
07/06/2022	• Edital de aviso do Plano de Recuperação Judicial (DJE)
06/09/2022	• Edital do art. 7º §2º da lei 11.101/2005
07/12/2022	• Edital do art. 36 da lei 11.101/2005
26/01/2023	• Primeira convocação da AGC – ausência de quórum
02/02/2023	• Segunda convocação da AGC – aprovação do PRJ
05/04/2023	• Homologação do PRJ

Para verificação do andamento processual acesse o site: www.r4cempresarial.com.br



8. Anexos

SUSTENTARE PRODUTOS ALIMENTÍCIOS LTDA

CNPJ: 01.345.179/0001-81

Balancete


Período de Apuração Encerrado em 31/10/2023

Ativo	Outubro
Circulante	
Disponibilidades	1.078.524,28
Caixa e Bancos	1.075.684,21
Aplicações Financeiras	2.840,07
Clientes a Receber (Líquido)	13.271.700,29
Clientes a Receber (Bruto)	13.271.700,29
Estoques e Almojarifados	6.128.475,11
Manutenção Industrial	-
Adiantamento Diversos	3.748.748,58
Tributos a Recuperar/Diferidos	161.112,33
Despesas Antecipadas	337.102,86
Total do Circulante	24.725.663,45
Não Circulante	
Despesas Antecipadas	
Outras Contas	781.898,98
Investimentos em Subsidiárias e Coligadas	-
Outros Investimentos	-
Investimentos	-
Imobilizado (Bruto)	13.615.207,57
(-) Depreciação Acumulada	(8.343.621,78)
Imobilizado (Líquido)	5.271.585,79
Intangível (Bruto)	269.030,21
Intangível (Líquido)	269.030,21
Total do Ativo Não Circulante	6.322.514,98
Total do Ativo	31.048.178,43

Documento assinado digitalmente
gov.br ANA SILVIA ARIOLLI
 Data: 14/11/2023 16:34:34-0300
 Verifique em <https://validar.iti.gov.br>

Sustentare Produtos Alimentícios Ltda.

Estrada Municipal Fioravante Carlotti, 1901 -
 Bairro Santa Tereza - Pedreira (SP) - CEP 13920-000
 CNPJ: 01.345.179/0001.81

+55 (19) 3852-8200 contato@sustentare.com.br 

www.sustentare.com.br

Nossas marcas



SUSTENTARE PRODUTOS ALIMENTICIOS LTDA

CNPJ: 01.345.179/0001-81

Balancete

Período de Apuração Encerrado em 31/10/2023

Passivo	Outubro
Circulante	
Endividamento Bancário (Moeda Local)	(13.883.661,55)
Empréstimos e Financ.	(7.927.256,13)
Duplicatas Descontadas	(5.956.405,42)
<i>Endividamento Bancário (Moeda Estrangeira)</i>	-
<i>Operações com Pessoas Ligadas</i>	-
Fornecedores	(1.566.729,23)
Adiantamento de Clientes	(730.979,96)
Obrigações Fiscais e Trabalhistas	(2.098.253,81)
Tributária	(116.389,62)
Parcelamento de Tributos	(3.938.939,78)
Outras Contas	(398.349,16)
Passivo Extraconcursal	(681.572,61)
Pós Ajuizamento - RJ	(7.481.572,65)
Total do Circulante	(30.896.448,37)
Não Circulante	
Endividamento Bancário (Moeda Local)	(9.643.381,16)
Parcelamento de Tributos	(3.218.259,21)
Passivo Extraconcursal	(10.810,39)
Pós Ajuizamento RJ - LP	(181.754,41)
Total do Passivo Não Circulante	(13.054.205,17)
Total do Passivo	(43.950.653,54)
Patrimônio Líquido	
Capital Social	(300.000,00)
Reservas	(544.227,05)
Lucros Acumulados	2.133.747,78
Lucros / Prejuízos Acumulados	10.816.965,42
Resultado do Exercício	795.988,96
Total do Patrimônio Líquido	12.902.475,11
Total do Passivo	(31.048.178,43)

Documento assinado digitalmente



ANA SILVIA ARIOLLI

Data: 14/11/2023 16:37:08-0300

Verifique em <https://validar.iti.gov.br>

Sustentare Produtos Alimentícios Ltda.

Estrada Municipal Fioravante Carlotti, 1901 -
Bairro Santa Tereza - Pedreira (SP) - CEP 13920-000
CNPJ: 01.345.179/0001.81

+55 (19) 3852-8200



contato@sustentare.com.br



www.sustentare.com.br

Nossas marcas



SUSTENTARE PRODUTOS ALIMENTICIOS LTDA
CNPJ: 01.345.179/0001-81

Demonstração do Resultado do Exercício
Período de Apuração Encerrado em 31/10/2023

	Outubro
Receita Bruta	71.054.280,40
(-) Deduções do Faturamento	(11.528.506,86)
<i>Tributos sobre o Faturamento</i>	<i>(10.553.314,52)</i>
<i>Devoluções e Outras Deduções</i>	<i>(975.192,34)</i>
(=) Receita Operacional Líquida	59.525.773,54
(-) Custo Total dos Produtos Vendidos (CPV)	(40.102.700,54)
(=) Lucro ou Prejuízo Operacional Bruto	19.423.073,00
(-) Despesas Comerciais	9.536.183,46
(-) Despesas Administrativas	6.508.402,26
(-) Despesas Tributárias	308.348,89
(-) Outras Despesas Operacionais	(47.341,15)
(+) Outras Receitas Operacionais	
Lucro Líquido	3.117.479,54
(+) Receitas Financeiras	(669.520,82)
(-) Despesas Financeiras	4.573.534,90
(+) Variação Cambial Ativa	
(-) Variação Cambial Passiva	
(=) Lucro ou Prejuízo Após Despesas Financeiras	(786.534,54)
(-) Outras Despesas Não Operacionais	9.454,42
(=) Lucro ou Prejuízo Antes de IRPJ e CSLL	(795.988,96)
(+/-)IRPJ e CSLL	-
(=) Lucro ou Prejuízo Líquido	(795.988,96)

Pedreira, 31 de Outubro de 2023

Documento assinado digitalmente
gov.br ANA SILVIA ARIOLLI
Data: 14/11/2023 16:34:34-0300
Verifique em <https://validar.iti.gov.br>

Sustentare Produtos Alimentícios Ltda.

Estrada Municipal Fioravante Carlotti, 1901 -
Bairro Santa Tereza - Pedreira (SP) - CEP 13920-000
CNPJ: 01.345.179/0001.81

+55 (19) 3852-8200 

contato@sustentare.com.br 

www.sustentare.com.br

Nossas marcas

Tecnutri
FOOD SERVICE
enjoy

SUSTENTARE PRODUTOS ALIMENTICIOS LTDA
CNPJ: 01.345.179/0001-81Balancete
Período de Apuração Encerrado em 30/11/2023

Ativo	Novembro
Circulante	
Disponibilidades	868.224,50
<i>Caixa e Bancos</i>	<i>865.384,21</i>
<i>Aplicações Financeiras</i>	<i>2.840,29</i>
Clientes a Receber (Líquido)	12.559.388,35
<i>Clientes a Receber (Bruto)</i>	<i>12.559.388,35</i>
Estoques e Almojarifados	6.217.860,73
Manutenção Industrial	-
Adiantamento Diversos	4.182.037,52
Tributos a Recuperar/Diferidos	216.433,94
Despesas Antecipadas	324.297,38
Total do Circulante	24.368.242,42
Não Circulante	
Despesas Antecipadas	
Outras Contas	781.898,98
Investimentos em Subsidiárias e Coligadas	-
Outros Investimentos	-
Investimentos	-
Imobilizado (Bruto)	13.622.493,36
<i>(-) Depreciação Acumulada</i>	<i>(8.384.801,52)</i>
Imobilizado (Líquido)	5.237.691,84
Intangível (Bruto)	269.030,21
<i>Intangível (Líquido)</i>	<i>269.030,21</i>
Total do Ativo Não Circulante	6.288.621,03
Total do Ativo	30.656.863,45

Documento assinado digitalmente



ANA SILVIA ARIOLLI

Data: 08/12/2023 16:40:53-0300

Verifique em <https://validar.iti.gov.br>

Sustentare Produtos Alimentícios Ltda.

Estrada Municipal Fioravante Carlotti, 1901 -
Bairro Santa Tereza - Pedreira (SP) - CEP 13920-000
CNPJ: 01.345.179/0001.81

+55 (19) 3852-8200

contato@sustentare.com.br

www.sustentare.com.br

Nossas marcas



SUSTENTARE PRODUTOS ALIMENTICIOS LTDA
CNPJ: 01.345.179/0001-81

Balancete
Período de Apuração Encerrado em 30/11/2023

Passivo	Novembro
Circulante	
Endividamento Bancário (Moeda Local)	(13.234.861,22)
Empréstimos e Financ.	(7.420.761,64)
Duplicatas Descontadas	(5.814.099,58)
<i>Endividamento Bancário (Moeda Estrangeira)</i>	-
<i>Operações com Pessoas Ligadas</i>	-
Fornecedores	(1.717.128,20)
Adiantamento de Clientes	(847.607,08)
Obrigações Fiscais e Trabalhistas	(2.108.999,05)
Tributária	(315.310,72)
Parcelamento de Tributos	(3.836.642,17)
Outras Contas	(387.944,69)
Passivo Extraconcursal	(746.575,07)
Pós Ajuizamento - RJ	(7.469.104,94)
Total do Circulante	(30.664.173,14)
Não Circulante	
Endividamento Bancário (Moeda Local)	(9.581.238,55)
Parcelamento de Tributos	(3.218.259,21)
Passivo Extraconcursal	(10.810,39)
Pós Ajuizamento RJ - LP	(181.754,41)
Total do Passivo Não Circulante	(12.992.062,56)
Total do Passivo	(43.656.235,70)
Patrimônio Líquido	
Capital Social	(300.000,00)
Reservas	(544.227,05)
Lucros Acumulados	2.132.456,37
Lucros / Prejuízos Acumulados	10.816.965,42
Resultado do Exercício	894.177,51
Total do Patrimônio Líquido	12.999.372,25
Total do Passivo	(30.656.863,45)

Sustentare Produtos Alimentícios Ltda.

Estrada Municipal Fioravante Carlotti, 1901 -
Bairro Santa Tereza - Pedreira (SP) - CEP 13920-000
CNPJ: 01.345.179/0001.81

+55 (19) 3852-8200 

contato@sustentare.com.br 

www.sustentare.com.br

Nossas marcas



SUSTENTARE PRODUTOS ALIMENTICIOS LTDA
CNPJ: 01.345.179/0001-81

Demonstração do Resultado do Exercício
Período de Apuração Encerrado em 30/11/2023

	Novembro
Receita Bruta	77.177.869,78
(-) Deduções do Faturamento	(12.475.077,05)
<i>Tributos sobre o Faturamento</i>	<i>(11.475.815,29)</i>
<i>Devoluções e Outras Deduções</i>	<i>(999.261,76)</i>
(=) Receita Operacional Líquida	64.702.792,73
(-) Custo Total dos Produtos Vendidos (CPV)	(43.510.295,82)
(=) Lucro ou Prejuízo Operacional Bruto	21.192.496,91
(-) Despesas Comerciais	10.519.346,27
(-) Despesas Administrativas	7.154.774,83
(-) Despesas Tributárias	327.725,75
(-) Outras Despesas Operacionais	(40.140,46)
(+) Outras Receitas Operacionais	
Lucro Líquido	3.230.790,52
(+) Receitas Financeiras	(764.220,23)
(-) Despesas Financeiras	4.878.088,87
(+) Variação Cambial Ativa	
(-) Variação Cambial Passiva	
(=) Lucro ou Prejuízo Após Despesas Financeiras	(883.078,12)
(-) Outras Despesas Não Operacionais	11.099,39
(=) Lucro ou Prejuízo Antes de IRPJ e CSLL	(894.177,51)
(+/-) IRPJ e CSLL	-
(=) Lucro ou Prejuízo Líquido	(894.177,51)

Pedreira, 30 de Novembro de 2023

Documento assinado digitalmente
gov.br ANA SILVIA ARIOLLI
Data: 08/12/2023 16:37:52-0300
Verifique em <https://validar.iti.gov.br>

Sustentare Produtos Alimentícios Ltda.

Estrada Municipal Fioravante Carlotti, 1901 -
Bairro Santa Tereza - Pedreira (SP) - CEP 13920-000
CNPJ: 01.345.179/0001.81

+55 (19) 3852-8200 

contato@sustentare.com.br 

www.sustentare.com.br

Nossas marcas

Tecnutri
FOOD SERVICE
enjoy

SUSTENTARE PRODUTOS ALIMENTICIOS LTDA
CNPJ: 01.345.179/0001-81

Balancete
Período de Apuração Encerrado em 31/12/2023

Ativo	Dezembro
Circulante	
Disponibilidades	577.431,62
<i>Caixa e Bancos</i>	<i>574.579,98</i>
<i>Aplicações Financeiras</i>	<i>2.851,64</i>
Cientes a Receber (Líquido)	12.466.771,64
<i>Cientes a Receber (Bruto)</i>	<i>12.466.771,64</i>
Estoques e Almojarifados	5.683.710,59
Manutenção Industrial	-
Adiantamento Diversos	3.997.907,81
Tributos a Recuperar/Diferidos	216.433,94
Despesas Antecipadas	308.376,06
Total do Circulante	23.250.631,66
Não Circulante	
Despesas Antecipadas	
Outras Contas	781.898,98
Investimentos em Subsidiárias e Coligadas	-
Outros Investimentos	-
Investimentos	-
Imobilizado (Bruto)	13.640.328,89
<i>(-) Depreciação Acumulada</i>	<i>(8.426.052,57)</i>
Imobilizado (Líquido)	5.214.276,32
Intangível (Bruto)	269.030,21
<i>Intangível (Líquido)</i>	<i>269.030,21</i>
Total do Ativo Não Circulante	6.265.205,51
Total do Ativo	29.515.837,17

Documento assinado digitalmente
gov.br ANA SILVIA ARIOLLI
Data: 19/01/2024 14:00:13-0300
Verifique em <https://validar.iti.gov.br>

Sustentare Produtos Alimentícios Ltda.

Estrada Municipal Fioravante Carlotti, 1901 -
Bairro Santa Tereza - Pedreira (SP) - CEP 13920-000
CNPJ: 01.345.179/0001.81

+55 (19) 3852-8200 

contato@sustentare.com.br 

www.sustentare.com.br

Nossas marcas

Tecnutri
FOOD SERVICE
enjoy

SUSTENTARE PRODUTOS ALIMENTICIOS LTDA
CNPJ: 01.345.179/0001-81

Balancete
Período de Apuração Encerrado em 31/12/2023

Passivo	Dezembro
Circulante	
Endividamento Bancário (Moeda Local)	(16.279.934,02)
Empréstimos e Financ.	(10.605.495,33)
Duplicatas Descontadas	(5.674.438,69)
<i>Endividamento Bancário (Moeda Estrangeira)</i>	-
<i>Operações com Pessoas Ligadas</i>	-
Fornecedores	(1.401.536,06)
Adiantamento de Clientes	(976.147,44)
Obrigações Fiscais e Trabalhistas	(1.463.975,58)
Tributária	(555.736,50)
Parcelamento de Tributos	(1.379.580,98)
Outras Contas	(379.950,07)
Passivo Extraconcursal	(746.575,07)
Pos Ajuizamento - RJ	(7.429.320,87)
Total do Circulante	(30.612.756,59)
Não Circulante	
Endividamento Bancário (Moeda Local)	(6.235.540,85)
Parcelamento de Tributos	(5.572.037,73)
Passivo Extraconcursal	(10.810,39)
Pós Ajuizamento RJ - LP	(209.589,09)
Total do Passivo Não Circulante	(12.027.978,06)
Total do Passivo	(42.640.734,65)
Patrimônio Líquido	
Capital Social	(300.000,00)
Reservas	(544.227,05)
Lucros Acumulados	2.138.267,03
Lucros / Prejuízos Acumulados	10.816.965,42
Resultado do Exercício	1.013.892,08
Total do Patrimônio Líquido	13.124.897,48
Total do Passivo	(29.515.837,17)

Documento assinado digitalmente



ANA SILVIA ARIOLLI
Data: 19/01/2024 14:00:13-0300
Verifique em <https://validar.iti.gov.br>

Sustentare Produtos Alimentícios Ltda.

Estrada Municipal Fioravante Carlotti, 1901 -
Bairro Santa Tereza - Pedreira (SP) - CEP 13920-000
CNPJ: 01.345.179/0001.81

+55 (19) 3852-8200

contato@sustentare.com.br

www.sustentare.com.br

Nossas marcas



SUSTENTARE PRODUTOS ALIMENTICIOS LTDA
CNPJ: 01.345.179/0001-81

Demonstração do Resultado do Exercício
Período de Apuração Encerrado em 31/12/2023

	Dezembro
Receita Bruta	82.790.503,28
(-) Deduções do Faturamento	(13.467.301,67)
<i>Tributos sobre o Faturamento</i>	<i>(12.378.690,21)</i>
<i>Devoluções e Outras Deduções</i>	<i>(1.088.611,46)</i>
(=) Receita Operacional Líquida	69.323.201,61
(-) Custo Total dos Produtos Vendidos (CPV)	(46.604.929,85)
(=) Lucro ou Prejuízo Operacional Bruto	22.718.271,76
(-) Despesas Comerciais	11.462.751,07
(-) Despesas Administrativas	7.832.001,75
(-) Despesas Tributárias	362.326,05
(-) Outras Despesas Operacionais	(57.348,37)
(+) Outras Receitas Operacionais	
Lucro Líquido	3.118.541,26
(+) Receitas Financeiras	(1.025.541,80)
(-) Despesas Financeiras	5.145.852,75
(+) Variação Cambial Ativa	
(-) Variação Cambial Passiva	
(=) Lucro ou Prejuízo Após Despesas Financeiras	(1.001.769,69)
(-) Outras Despesas Não Operacionais	12.122,39
(=) Lucro ou Prejuízo Antes de IRPJ e CSLL	(1.013.892,08)
(+/-)IRPJ e CSLL	-
(=) Lucro ou Prejuízo Líquido	(1.013.892,08)

Pedreira, 31 de Dezembro de 2023



Documento assinado digitalmente
ANA SILVIA ARIOLLI
Data: 19/01/2024 14:00:13-0300
Verifique em <https://validar.iti.gov.br>

Sustentare Produtos Alimentícios Ltda.

Estrada Municipal Fioravante Carlotti, 1901 -
Bairro Santa Tereza - Pedreira (SP) - CEP 13920-000
CNPJ: 01.345.179/0001.81

+55 (19) 3852-8200

contato@sustentare.com.br

www.sustentare.com.br

Nossas marcas



SUSTENTARE PRODUTOS ALIMENTICIOS LTDA
CNPJ: 01.345.179/0001-81

Balancete
Período de Apuração Encerrado em 31/01/2024

Ativo	Janeiro
Circulante	
Disponibilidades	702.340,73
<i>Caixa e Bancos</i>	700.971,58
<i>Aplicações Financeiras</i>	1.369,15
Clientes a Receber (Líquido)	11.575.704,80
<i>Cientes a Receber (Bruto)</i>	11.575.704,80
Estoques e Almojarifados	5.238.656,68
Manutenção Industrial	-
Adiantamento Diversos	4.131.837,25
Tributos a Recuperar/Diferidos	209.159,48
Despesas Antecipadas	65.455,93
Total do Circulante	21.923.154,87
Não Circulante	
Despesas Antecipadas	
Outras Contas	763.879,28
Investimentos em Subsidiárias e Coligadas	-
Outros Investimentos	-
Investimentos	-
Imobilizado (Bruto)	13.640.328,89
<i>(-) Depreciação Acumulada</i>	(8.467.217,17)
Imobilizado (Líquido)	5.173.111,72
Intangível (Bruto)	269.030,21
<i>Intangível (Líquido)</i>	269.030,21
Total do Ativo Não Circulante	6.206.021,21
Total do Ativo	28.129.176,08



Documento assinado digitalmente

ANA SILVIA ARIOLLI

Data: 20/02/2024 10:50:04-0300

Verifique em <https://validar.iti.gov.br>**Sustentare Produtos Alimentícios Ltda.**

Estrada Municipal Fioravante Carlotti, 1901 -
Bairro Santa Tereza - Pedreira (SP) - CEP 13920-000
CNPJ: 01.345.179/0001.81

+55 (19) 3852-8200



contato@sustentare.com.br



www.sustentare.com.br

Nossas marcas



SUSTENTARE PRODUTOS ALIMENTICIOS LTDA
CNPJ: 01.345.179/0001-81

Balancete
Período de Apuração Encerrado em 31/01/2024

Passivo	Janeiro
Circulante	
Endividamento Bancário (Moeda Local)	(15.662.982,43)
Empréstimos e Financ.	(10.461.957,23)
Duplicatas Descontadas	(5.201.025,20)
<i>Endividamento Bancário (Moeda Estrangeira)</i>	-
<i>Operações com Pessoas Ligadas</i>	-
Fornecedores	(910.091,97)
Adiantamento de Clientes	(1.124.383,99)
Obrigações Fiscais e Trabalhistas	(1.520.131,66)
Tributária	(382.721,00)
Parcelamento de Tributos	(1.277.745,17)
Outras Contas	(91.380,78)
Passivo Extraconcursal	(746.575,07)
Pos Ajuizamento - RJ	(7.389.962,04)
Total do Circulante	(29.105.974,11)
Não Circulante	
Endividamento Bancário (Moeda Local)	(6.166.318,34)
Parcelamento de Tributos	(5.572.037,73)
Passivo Extraconcursal	-
Pós Ajuizamento RJ - LP	(731.128,02)
Total do Passivo Não Circulante	(12.469.484,09)
Total do Passivo	(41.575.458,20)
Patrimônio Líquido	
Capital Social	(300.000,00)
Reservas	(1.874.474,61)
Lucros Acumulados	3.358.226,43
Lucros / Prejuízos Acumulados	12.335.840,38
Resultado do Exercício	(73.310,08)
Total do Patrimônio Líquido	13.446.282,12
Total do Passivo	(28.129.176,08)

Documento assinado digitalmente



ANA SILVIA ARIOLLI
Data: 20/02/2024 10:50:04-0300
Verifique em <https://validar.iti.gov.br>

Sustentare Produtos Alimentícios Ltda.

Estrada Municipal Fioravante Carlotti, 1901 -
Bairro Santa Tereza - Pedreira (SP) - CEP 13920-000
CNPJ: 01.345.179/0001.81

+55 (19) 3852-8200



contato@sustentare.com.br



www.sustentare.com.br

Nossas marcas



SUSTENTARE PRODUTOS ALIMENTICIOS LTDA
CNPJ: 01.345.179/0001-81

Demonstração do Resultado do Exercício
Período de Apuração Encerrado em 31/01/2024

	Janeiro
Receita Bruta	6.765.082,84
(-) Deduções do Faturamento	(1.027.049,44)
<i>Tributos sobre o Faturamento</i>	<i>(982.789,24)</i>
<i>Devoluções e Outras Deduções</i>	<i>(44.260,20)</i>
(=) Receita Operacional Líquida	5.738.033,40
(-) Custo Total dos Produtos Vendidos (CPV)	(3.581.077,86)
(=) Lucro ou Prejuízo Operacional Bruto	2.156.955,54
(-) Despesas Comerciais	1.445.743,28
(-) Despesas Administrativas	582.928,66
(-) Despesas Tributárias	37.842,98
(-) Outras Despesas Operacionais	31.626,57
(+) Outras Receitas Operacionais	
Lucro Líquido	58.814,05
(+) Receitas Financeiras	(309.828,15)
(-) Despesas Financeiras	295.332,12
(+) Variação Cambial Ativa	
(-) Variação Cambial Passiva	
(=) Lucro ou Prejuízo Após Despesas Financeiras	73.310,08
(-) Outras Despesas Não Operacionais	-
(=) Lucro ou Prejuízo Antes de IRPJ e CSLL	73.310,08
(+/-)IRPJ e CSLL	-
(=) Lucro ou Prejuízo Líquido	73.310,08

Documento assinado digitalmente

gov.br

ANA SILVIA ARIOLLI
Data: 20/02/2024 10:50:04-0300
Verifique em <https://validar.iti.gov.br>

Sustentare Produtos Alimentícios Ltda.

Estrada Municipal Fioravante Carlotti, 1901 -
Bairro Santa Tereza - Pedreira (SP) - CEP 13920-000
CNPJ: 01.345.179/0001.81

+55 (19) 3852-8200

contato@sustentare.com.br

www.sustentare.com.br

Nossas marcas

Tecnutri
FOOD SERVICE
enjoy