



ADMINISTRAÇÃO  
JUDICIAL

---

## Relatório Mensal de Atividades

---

**UNIESP S.A.**

**SOCIEDADE ADMINISTRADORA E GESTÃO  
PATRIMONIAL LTDA.**

**SERVICES – ADMINISTRAÇÃO EDUCACIONAL  
LTDA.**

---

*Agosto/2025*

---



## Sumário

<b>1. INTRODUÇÃO</b> .....	<b>4</b>
<b>2. ASPECTOS CONJUNTURAIS E SETORIAIS</b> .....	<b>5</b>
<b>3. DO ESTABELECIMENTO E ATIVIDADES DESENVOLVIDAS</b> .....	<b>8</b>
3.1. DAS FILIAIS .....	10
3.2. DA COMPOSIÇÃO SOCIETÁRIA.....	13
3.3. DA ESTRUTURA ORGANIZACIONAL .....	13
<b>4. INFORMAÇÕES CONTÁBEIS E FINANCEIRAS</b> .....	<b>14</b>
4.1. BALANÇO PATRIMONIAL .....	14
4.1.1. Disponível.....	15
4.1.2. Contas a receber e repasses.....	15
4.1.3. Adiantamentos realizados.....	19
4.1.4. Imobilizado.....	20
4.1.5. Fornecedores.....	22
4.1.6. Contas a pagar .....	22
4.1.7. Passivo trabalhista .....	23
4.1.8. Passivo tributário.....	24
4.1.9. Partes relacionadas.....	26
4.1.10. Provisão para contingências.....	30
4.1.11. Patrimônio líquido .....	30
4.2. DEMONSTRAÇÃO DO RESULTADO DO EXERCÍCIO .....	32
4.2.1. Faturamento e deduções de vendas .....	32
4.2.2. Receita líquida e custo dos serviços prestados .....	33
4.2.3. Lucro bruto e despesas operacionais.....	34
4.2.4. Resultado operacional.....	36
4.2.5. Resultado financeiro .....	37
4.2.6. Resultado líquido.....	38
<b>5. INDICADORES ECONÔMICO-FINANCEIROS</b> .....	<b>39</b>
5.1. LIQUIDEZ CORRENTE .....	39
5.2. LIQUIDEZ GERAL.....	40



ADMINISTRAÇÃO  
JUDICIAL

5.3.	ENDIVIDAMENTO GERAL .....	41
6.	<b>PASSIVO CONCURSAL</b> .....	<b>42</b>
7.	<b>CONSIDERAÇÕES FINAIS</b> .....	<b>43</b>
8.	<b>ACOMPANHAMENTO PROCESSUAL</b> .....	<b>45</b>
9.	<b>ANEXOS</b> .....	<b>46</b>

## Glossário

<b>UNIESP</b>	UNIESP S.A.
<b>SAGP</b>	Sociedade Administradora e Gestão Patrimonial Ltda.
<b>Services</b>	Services – Administração Educacional Ltda.
<b>BP</b>	Balço Patrimonial
<b>DRE</b>	Demonstração do Resultado do Exercício
<b>DFC</b>	Demonstração de Fluxo de Caixa
<b>Receita Bruta ou Faturamento</b>	Todas as receitas operacionais auferidas pela empresa em um determinado período, incluindo impostos.
<b>Receita Líquida</b>	Trata-se do faturamento ou receita bruta depois de deduzidos os impostos, devoluções, abatimentos e cancelamentos.
<b>Custo dos Serviços Prestados</b>	São os gastos relacionados à prestação de serviços, como mão-de-obra, materiais e serviços de terceiros, que concorrem para a geração das receitas operacionais.
<b>Lucro Bruto</b>	Por lucro bruto entende-se o valor que a operação da empresa gera após deduzir-se da receita líquida os custos dos serviços prestados. Esse valor deve ser suficiente para cobrir as despesas da empresa e gerar retorno aos sócios.
<b>EBITDA</b>	O EBITDA ( <i>Earnings before interest, taxes, depreciation and amortization</i> ) – resultado antes dos juros, impostos, depreciações e amortizações – representa uma aproximação da geração operacional de caixa da empresa, isto é, o quanto a empresa consegue gerar de recursos apenas em suas atividades operacionais e, por isso, também é chamado de resultado operacional.
<b>Resultado Financeiro</b>	É a diferença entre as despesas financeiras da empresa, que podem ser provenientes de encargos incorridos sobre empréstimos, descontos de duplicatas, variação cambial, entre outras operações, e ganhos obtidos, por exemplo, no mercado financeiro. Não é um resultado ligado diretamente à operação da empresa.
<b>Resultado Não Operacional</b>	É a diferença entre ganhos e despesas referentes a fatos não ligados diretamente à operação da empresa, como aluguéis, venda de um imóvel ou ativo imobilizado, entre outras.
<b>Resultado Líquido</b>	Trata-se do resultado final da empresa, depois de contabilizadas todas as transações e eventos econômico-financeiros ocorridos no exercício/ período.

## Grupo UNIESP

### 1. Introdução

O presente relatório foi elaborado com o objetivo primordial de demonstrar – nos termos da Lei n. 11.101/2005 – Lei de Recuperação de Empresas e Falência – as bases financeiras e operacionais das Recuperandas em direção à desejada superação da sua crise, de forma a preservar e maximizar sua função social, seja como entidades geradoras de bens e recursos, seja como provedoras de empregos e tributos, resguardando também os interesses da comunidade de credores.

Neste sentido, a presente análise sumária sintetiza, observa e relata a capacidade financeira das Empresas, a partir de informações disponibilizadas exclusivamente pelas Recuperandas, não sendo neste momento factíveis de verificação por esta Perita. Confiamos, portanto, na qualidade, completude, rigorosidade e precisão de tais informações<sup>1</sup>.

Cabe ressaltar ainda que este relatório leva em consideração outras variáveis de cunho não apenas micro, mas também macroeconômico.

---

<sup>1</sup> Tendo em vista a presunção de boa-fé e de correção por parte das Recuperandas – salvo prova em contrário - especialmente por tratar-se de ato que é processado em juízo, submetido, portanto, ao ministério do Poder Judiciário, eis que este relatório mensal é elaborado por esta Administradora Judicial a partir de informações fornecidas pelas Recuperandas, de modo que estas devem estar cientes de que têm exclusiva responsabilidade pela higidez, correção técnica e veracidade da documentação disponibilizada. Assim, esta auxiliar do juízo não hesitará em adotar as medidas cabíveis caso constate qualquer indício de fraude, manipulação, dissimulação ou outro qualquer expediente ilícito na concepção da documentação que serve de base à elaboração deste relatório.

Com base nos dados que aqui serão apresentados, analisaremos a capacidade das Empresas, no presente momento e contexto, de honrar seus compromissos, tendo em vista o processo de Recuperação Judicial, em especial em face de seus credores.

O atual relatório retrata exclusivamente as informações disponibilizadas pelas Recuperandas para os meses de setembro/2024 a agosto/2025.

**Todas as informações incluídas neste relatório estão expressas em milhares de reais, exceto quando de outra forma indicado.**

## 2. Aspectos conjunturais e setoriais

A atividade empresarial<sup>2</sup> é organizada para a produção, circulação de bens ou de serviços e, como atividade econômica está sujeita a diversos riscos – internos e externos – que podem levar uma empresa a situação de crise financeira.

Neste sentido, além da análise econômico-financeira baseada nas demonstrações contábeis disponibilizadas pelas Recuperandas, importa trazer à evidência uma breve análise da conjuntura econômica na qual elas se inserem.

Segundo o relatório Focus do Banco Central, divulgado na data de 27/10/2025, estima-se que o PIB brasileiro crescerá 2,16% neste ano, sendo que para o próximo exercício a expectativa é de 1,78%.

---

<sup>2</sup> Negrão, Ricardo. Direito empresarial: estudo unificado. 5 ed. rev. – São Paulo, 2014.

A previsão para o câmbio<sup>3</sup> está em R\$ 5,41/US\$ para o fim deste ano. Para o ano de 2026, os investidores estimam que a paridade fique em R\$ 5,50/US\$ – informação também relevante, haja vista que várias empresas estão sujeitas à sua variação, afetando assim o seu resultado.

Outra informação importante para aquelas que exportam seus produtos ao resto do mundo diz respeito à Balança Comercial. A expectativa de superávit para 2025 é de US\$ 61,99 bilhões. Em relação ao ano de 2026, a expectativa também é de superávit, que deve alcançar US\$ 65,80 bilhões.

Em relação à taxa básica de juros (Selic), o mercado financeiro estima que esta deve encerrar 2025 em 15,00%. Para o ano de 2026, o mercado espera que a taxa de juros fique em 12,25%.

De acordo com as projeções do mercado, o Índice Nacional de Preços ao Consumidor Amplo (IPCA) deve se situar em 4,56% em 2025, enquanto, para 2026, a projeção é de 4,20%.

Setorialmente, verificam-se diferentes impactos – dada a especificidade de cada um dos segmentos econômicos de atuação.

De acordo com os dados da Pesquisa Mensal de Serviços (PMS), divulgados pelo IBGE, o volume de serviços<sup>4</sup> variou 0,1% em agosto/2025, quando comparado a julho/2025, sendo este o sétimo resultado positivo seguido. Comparando

---

<sup>3</sup> Objetivando maior precisão nas projeções realizadas, o BC anunciou em janeiro/2021 que a projeção anual da moeda norte-americana passou a ser calculada a partir da média para a taxa no mês de dezembro e não mais no valor projetado para o último dia útil de cada ano.

<sup>4</sup> Na série com ajuste sazonal.

agosto/2025 com o mesmo período do ano anterior, o setor apresentou trajetória positiva de 2,5%, o que corresponde a 17ª alta mensal consecutiva do setor. O acumulado no ano foi de 2,6%, enquanto no período de doze (12) meses, o crescimento foi de 3,1%.

Das cinco (5) atividades pesquisadas, quatro (4) tiveram variações positivas, com destaque para os serviços profissionais, administrativos e complementares (0,4%) que registraram o quarto resultado positivo consecutivo. Este resultado foi puxado por empresas que atuam na área de programas de fidelidade e cartões de desconto; atividades jurídicas e aluguel de máquinas e equipamentos.

Também registraram avanço: transportes (0,2%) com destaque aos segmentos de transporte rodoviário coletivo de passageiros, ferroviário de cargas, logística de cargas e dutoviário. Os serviços prestados às famílias (1,0%) – puxado pelas atividades de restaurante, serviços de buffet e hotéis – e outros serviços (0,6%) – impulsionado pelos serviços financeiros auxiliares – também apresentaram avanço.

A única atividade em queda foi a informação e comunicação (-0,5%). O resultado foi pressionado pela parte de suporte técnico, manutenção e outros serviços de TI, assim como de exibição e distribuição cinematográfica. Segundo Rodrigo Lobo, gerente da pesquisa: *No caso de exibição e distribuição cinematográfica, o resultado é explicado pela base elevada de comparação no mês de julho, que é um mês de férias.*

Para Lobo:

*Apesar do recuo em serviços de informação e comunicação este mês, a atividade de serviços de tecnologia da informação foi a que mais influenciou a alta acumulada de 2,6% em sete meses. Ela traz um aumento de produtividade*

*notável desde o pós-pandemia e segue crescendo de uma forma continuada, renovando o ápice da sua série em agosto.*

Para o próximo mês, a expectativa é de crescimento moderado, embora mais lento, com projeção de crescimento de 0,2%, segundo projeções de analistas de mercado.

### 3. Do estabelecimento e atividades desenvolvidas

A seguir se apresenta o resumo de dados sobre os estabelecimentos e atividades por eles empreendidas, com base em dados extraídos da Receita Federal do Brasil e da Junta Comercial do Estado de São Paulo (JUCESP).

UNIESP S/A	
Tipo do Estabelecimento	Matriz
Nire	35300459857
Razão Social	UNIESP S/A EM RECUPERACAO JUDICIAL
Nome Fantasia	UNIESP
Data de Abertura	02/12/2013
CNPJ	19.347.410/0001-31
Inscrição Estadual	***
Natureza Jurídica	205-4 - Sociedade Anônima Fechada
CNAE Principal	85.31-7-00 - Educação superior – graduação
CNAE's Secundários	64.62-0-00 - Holdings de instituições não-financeiras
	64.63-8-00 - Outras sociedades de participação, exceto holdings
	70.20-4-00 - Atividades de consultoria em gestão empresarial, exceto consultoria técnica específica (Dispensada *)
	85.11-2-00 - Educação infantil - creche
	85.12-1-00 - Educação infantil - pré-escola
	85.13-9-00 - Ensino fundamental
	85.20-1-00 - Ensino médio
	85.32-5-00 - Educação superior - graduação e pós-graduação
	85.33-3-00 - Educação superior - pós-graduação e extensão
	85.41-4-00 - Educação profissional de nível técnico
85.42-2-00 - Educação profissional de nível tecnológico	
85.50-3-02 - Atividades de apoio à educação, exceto caixas escolares	
Endereço	Rod. Wilquem Manoel Neves, S/N
Complemento	Km 3
Bairro	Recanto Bela Vista
Cidade	Olímpia
Estado	SP
CEP	15405-370
Capital (R\$)	500.000,00

Sociedade Administradora e Gestão Patrimonial Ltda.	
Tipo do Estabelecimento	Matriz
Nire	35234022352
Razão Social	SOCIEDADE ADMINISTRADORA E GESTAO PATRIMONIAL LTDA EM RECUPERACAO JUDICIAL
Nome Fantasia	SAGP
Data de Abertura	05/02/2004
CNPJ	06.120.096/0001-08
Inscrição Estadual	***
Natureza Jurídica	224-0 - Sociedade Simples Limitada
CNAE Principal	68.10-2-02 - Aluguel de imóveis próprios
CNAE's Secundários	68.22-6-00 - Gestão e administração da propriedade imobiliária 85.31-7-00 - Educação superior – graduação
Endereço	Rua João Scanhuela, 133
Complemento	Sala A
Bairro	Residencial Capuano
Cidade	Birigui
Estado	SP
CEP	16204-108
Capital (R\$)	20.000.000,00

Services - Administração Educacional Ltda.	
Tipo do Estabelecimento	Matriz
Nire	35226962112
Razão Social	SERVICES - ADMINISTRACAO EDUCACIONAL LTDA EM RECUPERACAO JUDICIAL
Nome Fantasia	***
Data de Abertura	14/09/2012
CNPJ	17.205.241/0001-70
Inscrição Estadual	214.363.450.110
Natureza Jurídica	206-2 - Sociedade Empresária Limitada
CNAE Principal	62.09-1-00 - Suporte técnico, manutenção e outros serviços em tecnologia da informação 18.11-3-02 - Impressão de livros, revistas e outras publicações periódicas 58.11-5-00 - Edição de livros
CNAE's Secundários	82.11-3-00 - Serviços combinados de escritório e apoio administrativo 82.19-9-99 - Preparação de documentos e serviços especializados de apoio administrativo não especificados anteriormente 85.99-6-99 - Outras atividades de ensino não especificadas anteriormente
Endereço	Rua João Scanhuela, 133
Complemento	Sala B
Bairro	Residencial Capuano
Cidade	Birigui
Estado	SP
CEP	16204-108
Capital (R\$)	10.000,00

### 3.1. Das filiais

Conforme relatado pelas Recuperandas, as filiais da Mantenedora são as seguintes:

FILIAIS	
EMPRESA	IES - CÓDIGO JUNTO AO MEC
FACULDADE BIRIGUI	1933
FACULDADE DE CIÊNCIAS DE GUARULHOS	2530
FACULDADE DE MAUÁ – FAMA	1804
FACULDADE ERNESTO RISCALI	1619
FACULDADE DE PRESIDENTE EPITÁCIO	1096
CENTRO UNIVERSITÁRIO DE PRESIDENTE PRUDENTE	1711
FACULDADE FAPAN	2131
FACULDADE DE SÃO PAULO – FASP	3400
FACULDADE DE ARARAQUARA	3436
FACULDADE DE COLINAS DO TOCANTINS	1835
FACULDADE DE MÚSICA CARLOS GOMES	371
INSTITUTO DE EDUCAÇÃO SUPERIOR DE BOITUVA	1545
FACULDADE DE ECONOMIA E FINANÇAS DO RIO DE JANEIRO	202
FACULDADE DE EDUCAÇÃO DE GUARATINGUETÁ – FACEG	493
INSTITUTO DE ENSINO SUPERIOR DE BAURU – IESB	1816
FACULDADE LUIZ EDUARDO MAGALHÃES	3230
FACULDADE UNIDA DE SUZANO	1313
FACULDADE CIDADE DE OSASCO	18526
FACULDADE DE DRACENA	17839
FACULDADE DE PRESIDENTE VENCESLAU	3513
FACULDADE DE RIBEIRÃO PRETO	1465
FACULDADES INTEGRADAS DE RIBEIRÃO PIRES	1304
FACULDADE DE SAÚDE DE SÃO PAULO	3400
FACULDADE DE CIÊNCIAS CONTÁBEIS DE ASSIS – FCCA	1212
FACULDADE DE BELO HORIZONTE	2927
FACULDADE DA CIDADE DE SANTA LUZIA	1581
FACULDADE DE TEODORO SAMPAIO	18033
FACULDADE CIDADE LUZ (ILHA SOLTEIRA)	2039
FACULDADE ALFACASTELO	1463
FACULDADE METROPOLITANA DE CAIEIRAS	2879
FACULDADE DE DUQUE DE CAXIAS	994
FACULDADE DE FRUTAL	3793
FACULDADE DE HORTOLÂNDIA	886
FACULDADE DE MARÍLIA	13938
UNIÃO DAS ESCOLAS DO GRUPO FAIMI DE EDUCAÇÃO	1118
FACULDADE DE PONTA PORÃ	779
FACULDADE RANCHARIENSE	1884
FACULDADE POLITEC	4029
FACULDADE DE SANTO ANDRÉ	225

FACULDADE DE FILOSOFIA, CIÊNCIAS E LETRAS NOSSA SENHORA APARECIDA	1532
FACULDADE DE TAQUARITINGA	2009
FACULDADE DE TUPÃ	270
FACULDADE INTEGRAÇÃO TIETÊ	4293
FACULDADE DE DIADEMA	2257
FACULDADE POLITÉCNICA DE CAMPINAS	3456
FACULDADE FACMIL - SÃO JOSÉ DO RIO PRETO	5124

Ademais, no que concerne ao processo de incorporação de entidades sujeitas a registro na JUCESP, este foi finalizado (protocolo 2.654.181/23-6). No que concerne ao processo de incorporação das entidades abaixo listadas, este teve seu registro concluído junto à JUCESP em 27/05/2024, cuja documentação foi disponibilizada a esta Administradora e se encontra em processo de análise.

FILIAIS - PROCESSO DE INCORPORAÇÃO	
EMPRESA	CNPJ
ACESCOP - ASSOCIAÇÃO DE CULT.ENS.SUPERIOR DE CORNÉLIO PROCÓPIO S/S LTDA.	07.587.432/0001-90
ARTE E MÚSICA.	03.041.091/0001-00
ASSOCIAÇÃO DE ENSINO SUPERIOR DE ORLANDIA LTDA. – EPP	04.305.107/0001-07
ASSOCIAÇÃO PAULISTA DE ENSINO LTDA.	06.277.088/0001-70
CENTRO DE ENSINO E CULTURA DE AURIFLAMA LTDA. – EPP	04.323.073/0001-75
CENTRO EDUC.APRENDIZAGEM E DESENVOLVIMENTO CRIANÇA FELIZ LTDA. – ME	02.882.970/0001-93
CENTRO EDUCACIONAL DE ARAÇATUBA LTDA. – ME	07.665.013/0001-29
CENTRO EDUCACIONAL DE BIRIGUI LTDA. – ME	05.381.989/0001-44
CENTRO EDUCACIONAL DE MIRANDOPOLIS LTDA. – ME	06.353.311/0001-10
CENTRO EDUCACIONAL DE PRESIDENTE EPITÁCIO LTDA. – ME	06.341.809/0001-63
CENTRO UNIVERSITÁRIO E HOSPITALAR DE SÃO PAULO LTDA.	05.355.309/0001-18
CETEC - CENTRO EDUCACIONAL TECNOLÓGICO DE ENSINO E CULTURA LTDA.	02.088.640/0001-20
CETRO CONSULTORIA EDUCACIONAL E PARTICIPAÇÕES LTDA.	64.017.668/0001-24
D.D.G. S/S LTDA. – EPP	03.378.939/0001-82
DIADEMA ESCOLA SUPERIOR DE ENSINO S/S LTDA.	01.154.757/0001-00
ESCOLA CASINHA FELIZ S/S LTDA.	78.201.498/0001-48
ESCOLA FENIX DE EDUCAÇÃO INFANTIL E ENSINO FUNDAMENTAL I LTDA. – EPP	08.097.981/0001-49
ESCOLA FENIX DE ENSINO FUNDAMENTAL II LTDA. – EPP	08.098.029/0001-60
ESCOLA SUPERIOR DE CIÊNCIAS, SAÚDE E TECNOLOGIA LTDA. – ME	02.964.998/0001-70
ESCOLA SUPERIOR DE EDUCAÇÃO BARÃO DE PIRATININGA LTDA.	04.119.690/0001-53
ESCOLA SUPERIOR DE ENSINO DE GUARULHOS LTDA. – ME	07.397.257/0001-78
FACULDADE DE ITAPECERICA DA SERRA - FIT LTDA.	08.307.863/0001-18
FACULDADE DE ITU LTDA.	58.980.467/0001-25
FACULDADES INTEGRADAS POLÍTEC LTDA. – ME	06.538.925/0001-77
FARTEC - FACULDADE REGIONAL TECMED LTDA. – ME	04.531.443/0001-60
FATESC FACULDADE DE TECNOLOGIA DE SANTA CATARINA LTDA.	07.798.100/0001-54
FILADÉLFIA CENTRO EDUCACIONAL LTDA. – ME	04.095.943/0001-04

IERC - INSTITUTO DE ENSINO DE RIO CLARO E REPRESENTAÇÕES LTDA.	05.143.059/0001-52
IESB - INSTITUTO DE ENSINO SUPERIOR DE BAURU LIMITADA	03.463.066/0001-06
ILBEC - INSTITUIÇÃO LUSO-BRASILEIRA DE EDUCAÇÃO E CULTURA S/S LTDA.	62.743.026/0001-87
ILHA DE SANTO AMARO AGÊNCIA DE VIAGENS LTDA. – ME	06.261.282/0001-67
INSTITUIÇÃO DE EDUCAÇÃO SUPERIOR SANTA IZILDINHA LTDA. – EPP	03.252.245/0001-02
INSTITUIÇÃO DE ENSINO SUPERIOR DE AVARÉ LTDA. – EPP	45.430.956/0001-61
INSTITUIÇÃO EDUCACIONAL ASSISENSE LTDA. – EPP	02.795.000/0001-50
INSTITUIÇÃO PAULISTA DE ENSINO E CULTURA LTDA. – EPP	72.558.646/0001-08
INSTITUTO BANDEIRANTES DE CIÊNCIA E TECNOLOGIA LTDA.	05.640.668/0001-17
INSTITUTO DE EDUCAÇÃO E CULTURA ECA DE QUEIROS S/S LTDA. – EPP	05.548.640/0001-54
INSTITUTO DE ENSINO SUPERIOR DE GARÇA S/C LTDA. – EPP	02.149.023/0001-98
INSTITUTO EDUCACIONAL SANTO ANDRÉ LTDA. – ME	57.507.675/0001-49
INSTITUTO SAVONITTI DE ENSINO SUPERIOR S/S LTDA. – ME	05.630.937/0001-64
INSTITUTO U.B.M. LTDA. – EPP	05.529.444/0001-32
KAP - 11 LTDA. – ME	06.252.785/0001-76
OPEC ORGANIZAÇÃO PIRAJUENSE DE EDUCAÇÃO E CULTURA LTDA.	54.669.809/0001-30
ORGANIZAÇÃO SULSANCAETANENSE DE EDUCACÃO E CULTURA LTDA.	02.240.444/0001-20
OSAEC - ORGANIZAÇÃO SANTO ANDREENSE DE EDUCAÇÃO E CULTURA S/S LTDA.	44.188.506/0001-41
SIEN SOCIEDADE INTEGRAL DE ENSINO SUPERIOR S/C LTDA.	04.639.959/0001-22
SISTEMA BARDDAL DE ENSINO LTDA.	03.136.704/0001-84
SOCIEDADE DE EDUCAÇÃO, CIÊNCIA E TECNOLOGIA DE ITÚ LTDA. – ME	07.257.784/0001-87
SOCIEDADE DE ENSINO E CULTURA DE ILHA SOLTEIRA S/S LTDA. – ME	02.970.563/0001-38
SOCIEDADE DE ENSINO GUAIANAS S/S LTDA.	04.634.818/0001-17
SOCIEDADE EDUCACIONAL CIDADE DE ITU SOCIEDADE SIMPLES LTDA. – EPP	02.751.820/0001-40
SOCIEDADE EDUCACIONAL DE BOITUVA LTDA.	45.485.299/0001-50
SOCIEDADE EDUCACIONAL DE CAIEIRAS LTDA.	05.079.146/0001-98
SOCIEDADE EDUCACIONAL DE GUARATINGUETÁ LTDA.	45.207.487/0001-16
SOCIEDADE EDUCACIONAL DE ILHA SOLTIERA LTDA.	03.117.139/0001-08
SOCIEDADE EDUCACIONAL DE JAU LTDA.	05.311.136/0001-36
SOCIEDADE EDUCACIONAL DE JOÃO PESSOA LTDA.	03.995.211/0001-08
SOCIEDADE EDUCACIONAL DE JOSE BONIFÁCIO LTDA.	03.418.461/0001-77
SOCIEDADE EDUCACIONAL DE MAUÁ LTDA.	03.490.295/0001-10
SOCIEDADE EDUCACIONAL DE RIBEIRÃO PIRES LTDA.	44.178.309/0001-41
SOCIEDADE EDUCACIONAL DE SÃO PAULO E SUMARÉ LTDA.	60.760.915/0001-27
SOCIEDADE EDUCACIONAL DE SUZANO LTDA.	02.254.970/0001-49
SOCIEDADE EDUCACIONAL E CULTURAL VALE DO UMA LTDA. – ME	03.202.086/0001-23
SOCIEDADE EDUCACIONAL SANTO EXPEDITO LTDA. – EPP	07.297.779/0001-06
SOCIEDADE EDUCACIONAL DO GRANDE ABC LTDA.	71.538.862/0001-10
SOCIEDADE MANT.EXTENSÃO E DESENV.TECNOLOGICO SÃO FRCO.LTDA. – EPP	05.993.127/0001-72
SOCIEDADE MANTENEDORA DE ENSINO SUPERIOR DE MIRASSOL LTDA. – SOMESMI	01.194.051/0001-64
SOCIEDADE OLIMPIENSE DE EDUCAÇÃO E CULTURA S/S LTDA. – EPP	56.366.172/0001-38
SOCIEDADE SÃO PAULO DE ENSINO SUPERIOR-SSPES-LTDA.	06.184.161/0001-69
SOFES - SOCIEDADE FRUTALENSE DE ENSINO SUPERIOR LTDA. – EPP	06.054.269/0001-37
UESMIG - UNIÃO DE ENSINO SUPERIOR DE MINAS GERAIS LTDA. – EPP	05.248.417/0001-91
UNIÃO ALFA DE EDUCAÇÃO E ENSINO SUPERIOR LTDA. – EPP	05.420.516/0001-09
UNIMIL - SOCIEDADE DE EDUCAÇÃO E CULTURA S/S LTDA. – ME	05.372.411/0001-21

### 3.2. Da composição societária

Conforme relatado pelas Recuperandas, a composição societária UNIESP é como segue:

Acionistas	Participação
Cláudia Aparecida Pereira	50%
José Fernando Pinto da Costa	50%
<b>Total</b>	<b>100%</b>

A SAGP tem seu quadro societário conforme a tabela abaixo:

Sócios	Valor	Participação
Cláudia Aparecida Pereira	10.000.000,00	50%
José Fernando Pinto da Costa	10.000.000,00	50%
<b>Total</b>	<b>20.000.000,00</b>	<b>100%</b>

Enquanto a Services possui os seguintes sócios:

Sócios	Valor	Participação
Cláudia Aparecida Pereira	5.000,00	50%
José Fernando Pinto da Costa	5.000,00	50%
<b>Total</b>	<b>10.000,00</b>	<b>100%</b>

### 3.3. Da estrutura organizacional

Período	Uniesp	SAGP	Services	Total
Set-24	267	1	339	607
Out-24	273	1	340	614
Nov-24	276	1	340	617
Dez-24	266	1	337	604
Jan-25	260	1	334	595
Fev-25	272	1	339	612
Mar-25	279	1	341	621
Abr-25	283	1	338	622
Mai-25	285	1	335	621
Jun-25	278	1	334	613
Jul-25	269	1	338	608
Ago-25	292	1	341	634

Entre julho/2025 e agosto/2025, a Uniesp apresentou aumento de vinte e três (23) postos de trabalho em seu quadro de pessoal, ao passo que a Services registrou aumento de três (3) colaboradores. Não houve alterações no quadro funcional da SAGP. Conforme relatado pelas Recuperandas, todos os funcionários são contratados pelo regime celetista, exceto por um prestador de serviços lotado na SAGP.

#### 4. Informações contábeis e financeiras

De acordo com o Pronunciamento 26 (R1) do Comitê de Pronunciamentos Contábeis (CPC):

*[...] as demonstrações contábeis são uma representação monetária estruturada da posição patrimonial e financeira em determinada data e das transações realizadas por uma entidade no período findo nessa data. O objetivo das demonstrações contábeis de uso geral é fornecer informações sobre a posição patrimonial e financeira, o resultado e o fluxo financeiro de uma entidade, que são úteis para uma ampla variedade de usuários na tomada de decisões. As demonstrações contábeis também mostram os resultados do gerenciamento, pela Administração, dos recursos que lhe são confiados.*

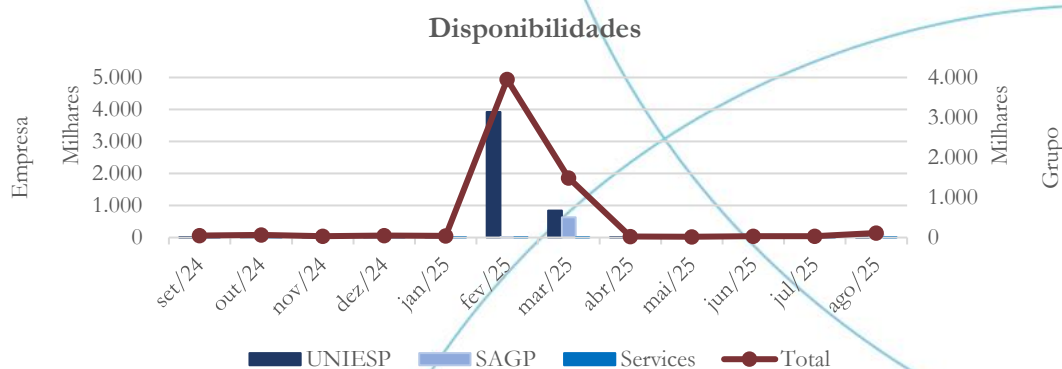
A seguir se passa aos comentários sobre a evolução dos principais ativos, passivos e resultados das Recuperandas.

##### 4.1. Balanço patrimonial

O Balanço Patrimonial, como demonstração contábil, tem por objetivo evidenciar, qualitativa e quantitativamente – em uma determinada data – a posição patrimonial e financeira de uma empresa.

### 4.1.1. Disponível

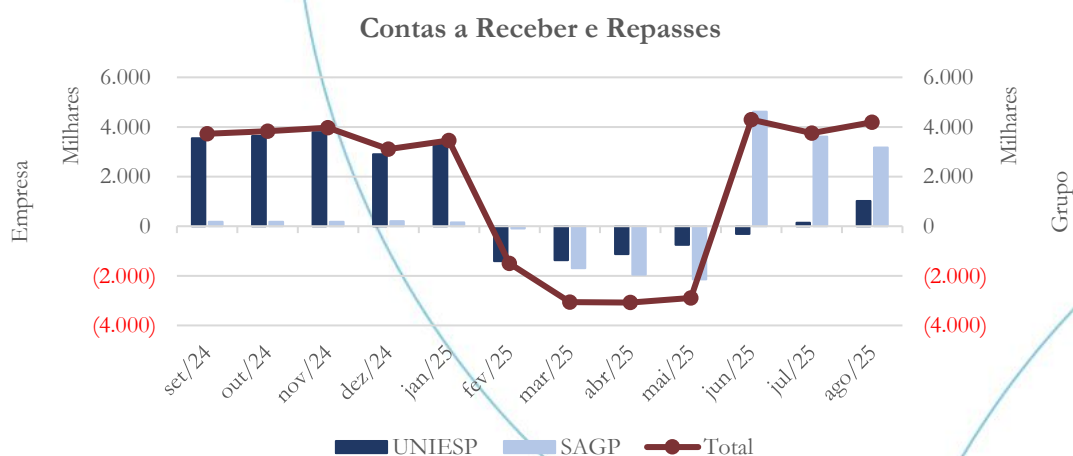
Gráfico 1



As disponibilidades do Grupo, compostas por caixa, contas bancárias e aplicações financeiras, apresentaram redução relevante, após atingir o seu pico em fevereiro/2025 (R\$ 4,0 milhões). Em agosto/2025 voltam a apresentar pequena melhora, alcançando o patamar de R\$ 113,6 mil.

### 4.1.2. Contas a receber e repasses

Gráfico 2



O saldo de contas a receber do Grupo se concentra na UNIESP, que é a mantenedora das diversas faculdades sob seu controle, e também na SAGP. Como se pode constatar com base no gráfico acima, de fevereiro/2025 a maio/2025 o saldo total de contas a receber se mostra negativo (credor), respectivamente, pelos montantes de R\$ 1,5 milhão, R\$ 3,1 milhões, R\$ 3,1 milhões e R\$ 2,9 milhões. Esta evolução é atípica e distinta da natureza das contas a receber (essencialmente devedora). Em junho/2025 os saldos voltam a se apresentar positivos, pelo valor de R\$ 4,3 milhões, em julho/2025 totalizam R\$ 3,7 milhões e em agosto/2025 R\$ 4,2 milhões.

Os saldos negativos estão principalmente associados às contas de depósitos não identificados, tanto na UNIESP como na SAGP, como se pode observar nos quadros a seguir, os quais sumarizam os valores recebíveis no período de seis (6) meses findo em agosto/2025:

UNIESP - Contas a Receber	mar/25	abr/25	mai/25	jun/25	jul/25	ago/25
Graduação	21,3	440,3	216,3	213,4	28,7	96,4
Mensalidades	1.783,9	1.746,1	1.679,6	1.679,2	1.518,8	1.454,2
Acordos	2.402,0	2.277,8	2.904,4	3.274,4	4.010,8	4.367,4
FIES	490,0	493,7	513,4	562,7	684,5	1.150,8
Repasses Services	44,3	34,4	55,8	86,8	37,1	88,4
Depósitos não identificados	(6.115,2)	(6.123,0)	(6.124,3)	(6.132,4)	(6.137,9)	(6.141,2)
<b>Total</b>	<b>(1.373,7)</b>	<b>(1.130,8)</b>	<b>(754,8)</b>	<b>(315,9)</b>	<b>142,0</b>	<b>1.016,0</b>

SAGP - Contas a Receber	mar/25	abr/25	mai/25	jun/25	jul/25	ago/25
Duplicatas a receber	205,7	205,7	206,5	7.440,2	7.464,8	7.461,8
Depósitos não identificados	(1.897,6)	(2.154,6)	(2.346,6)	(2.830,1)	(3.858,5)	(4.286,3)
<b>Total</b>	<b>(1.691,9)</b>	<b>(1.948,9)</b>	<b>(2.140,1)</b>	<b>4.610,1</b>	<b>3.606,2</b>	<b>3.175,5</b>

Solicitamos às Recuperandas que esclarecessem o motivo da ocorrência e elevação dos saldos atípicos de depósitos não identificados a partir de fevereiro/2025, assim como que descrevessem as medidas tomadas visando à resolução dessa anomalia. As Recuperandas informaram que “os depósitos não identificados a partir de fevereiro de 2025 são

*referentes ao levantamento judicial da Recuperação. Como não temos informações do processo, os valores foram registrados como depósitos não identificados”. Aguardaremos por informações periódicas e atualizadas sobre esta situação, as quais devem ser apresentadas pelas Recuperandas.*

Analisando a evolução das contas a receber da UNIESP, observa-se incremento mensal dos valores registrados como “acordos”. Esta Administradora Judicial permanece no aguardo de dados e informações que esclareçam as razões determinantes desta evolução.

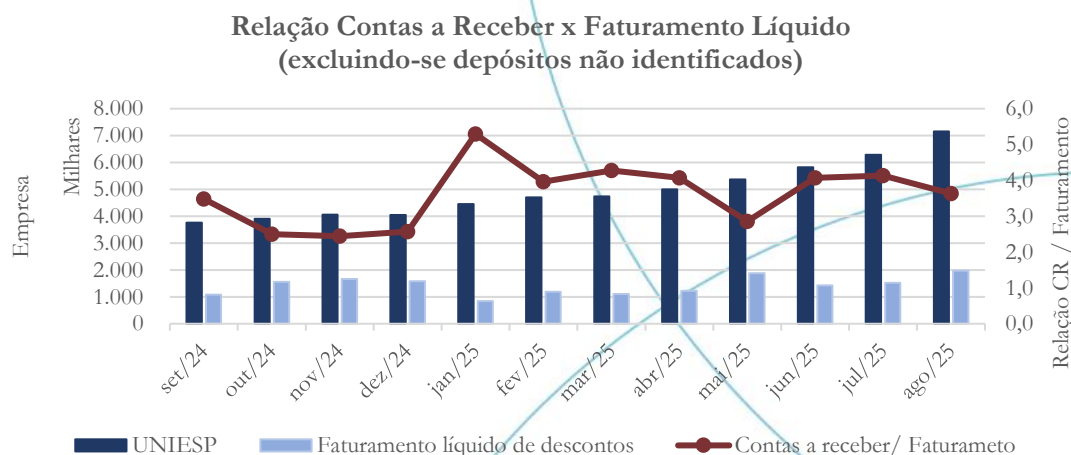
No caso da SAGP, nota-se alteração importante dos ativos, que passam a incluir valores de duplicatas a receber da ordem de R\$ 7,4 milhões a partir de junho/2025, montante este que se mantém praticamente inalterado até agosto/2025. Como se pode observar da evolução do resultado da SAGP, não há receitas de vendas que justifiquem a elevação desses ativos, além de que, esta Recuperanda atua em atividades de administração patrimonial. A Recuperanda esclareceu o quanto segue:

*Todas as alterações referentes a SAGP se deu devido a um erro apresentado na ECD 2024, pois os saldos não batiam com o saldo final da ECD 2023, portanto foi necessário ajustar os valores, contudo iremos retificar a ECD e ECF com os saldos anteriores. Isso vale para todos os valores apontados.*

Sendo assim, aguarda-se pela resolução deste problema e se solicita à Recuperanda que apresente detalhes quanto à natureza dos ajustes registrados, indicando seus impactos no seu balanço patrimonial e demonstração do resultado.

O gráfico a seguir apresenta a relação entre as contas a receber do Grupo e seu faturamento ao longo do período de doze (12) meses findo em agosto/2025:

Gráfico 3



Da análise de referido gráfico, pode-se constatar que as contas a receber da UNIESP (excluindo-se os depósitos não identificados) no mês de setembro/2024 chegaram a representar cerca de 3,5 vezes o seu faturamento, líquido de descontos e bolsas de estudo. Já no pico da série, ocorrido em janeiro/2025, este índice alcançou cerca de 5,3 vezes o faturamento líquido. Esta relação veio se reduzindo e chega a representar 3,6 vezes o faturamento líquido em agosto/2025.

A UNIESP disponibilizou a composição do *aging* de recebíveis para os meses de março/2025 a agosto/2025, a qual é apresentada a seguir:

PERÍODO	mar/25	abr/25	mai/25	jun/25	jul/25	ago/25
VENCIDOS MENOS DE 30 DIAS	409,4	517,1	469,1	451,0	304,4	408,2
VENCIDOS ENTRE 30 E 90 DIAS	813,5	818,1	839,5	737,5	570,0	503,3
VENCIDOS ENTRE 90 DIAS E 180 DIAS	861,5	955,4	1.025,0	904,5	829,8	723,0
VENCIDOS ENTRE 180 E 360 DIAS	1.302,7	1.523,4	1.251,7	1.255,3	1.430,1	1.464,7
VENCIDOS MAIS DE 360 DIAS	21.123,8	21.038,6	21.527,5	21.799,1	21.735,0	21.830,4
<b>TOTAL</b>	<b>24.510,9</b>	<b>24.852,6</b>	<b>25.112,9</b>	<b>25.147,4</b>	<b>24.869,3</b>	<b>24.929,6</b>

Solicitamos previamente às Recuperandas, informações quanto a diferenças entre os saldos apresentados na tabela acima e aqueles registrados contabilmente pelas Empresas.

As Recuperandas informaram que, no saldo de abril/2025, demonstrado na tabela acima, se incluem valores objeto de constituição de provisão para devedores duvidosos (R\$ 1.523,4 mil) e perdas acumuladas (R\$ 21.038,6 mil). Sendo assim, o valor líquido perfaz R\$ 2.290,6 mil. Este valor, no entanto, não coincide com o saldo contábil em abril/2025, o qual totaliza R\$ 4.992,2 mil (desconsiderando-se os montantes de depósitos não identificados). Portanto, necessário se faz que as Recuperandas indiquem as razões para a divergência apurada – não apenas para o mês de abril/2025, mas para todos os meses acima destacados.

Ademais, como se pode observar no quadro acima, a composição apresentada inclui apenas saldos vencidos. Sendo assim, solicitamos às Recuperandas que confirmem que a totalidade dos dados apresentados se refere a saldos vencidos, pendentes de liquidação, e informe os valores a vencer (para todos os meses acima relacionados).

Em julho/2025 e agosto/2025, a UNIESP contabiliza provisão para devedores duvidosos pelos valores de, respectivamente, R\$ 1,4 milhão e R\$ 1,5 milhão.

A Services não apresenta saldo de recebíveis.

#### 4.1.3. Adiantamentos realizados

A tabela a seguir apresenta a composição dos saldos mensais de adiantamentos realizados pelo Grupo no período de seis (6) meses findo em agosto/2025, cabendo salientar que não há registro de transações dessa natureza na SAGP. Esses valores correspondem, na sua maior parte, a adiantamentos de despesas e a fornecedores.

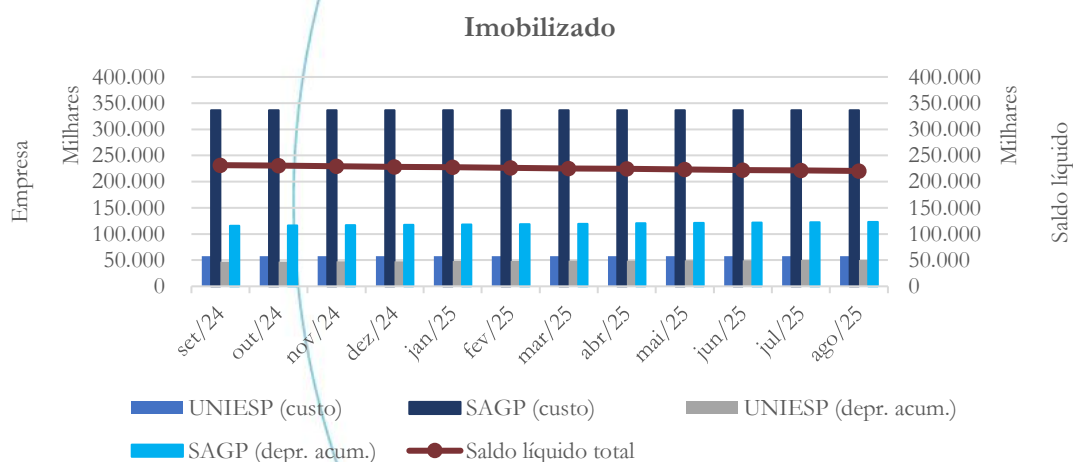
Adiantamentos Realizados	mar/25	abr/25	mai/25	jun/25	jul/25	ago/25
UNIESP	3.722,8	3.722,2	3.722,2	3.747,0	4.155,5	4.587,3
SAGP	0,0	0,0	0,0	0,0	0,0	0,0
Services	30,0	29,5	37,4	45,1	16,9	39,7
<b>Total</b>	<b>3.752,8</b>	<b>3.751,7</b>	<b>3.759,6</b>	<b>3.792,1</b>	<b>4.172,5</b>	<b>4.627,0</b>

#### 4.1.4. Imobilizado

A Lei n. 11.101/05 em seu art. 66, dispõe que:

*após a distribuição do pedido de recuperação judicial, o devedor não poderá alienar ou onerar bens ou direitos de seu ativo permanente, salvo evidente utilidade reconhecida pelo juiz, depois de ouvido o Comitê, com exceção daqueles previamente relacionados no plano de recuperação judicial.*

Gráfico 4



O gráfico acima apresenta a evolução do imobilizado do Grupo no período de doze (12) meses findo em agosto/2025. Nesse período, o saldo de custo dos bens em operação se manteve praticamente inalterado. Observa-se aumento das depreciações acumuladas, o que é usual em decorrência do registro das respectivas quotas mensais

de depreciação. O saldo líquido do imobilizado do Grupo, em agosto/2025, totaliza R\$ 220,4 milhões (R\$ 221,3 milhões em julho/2025).

A composição mensal do saldo do imobilizado da **UNIESP** durante o período de seis (6) meses findo em agosto/2025 é como segue:

UNIESP – Imobilizado	mar/25	abr/25	mai/25	jun/25	jul/25	ago/25
Terrenos	0,0	0,0	0,0	0,0	0,0	0,0
Edifícios	7.472,9	7.472,9	7.472,9	7.472,9	7.472,9	7.472,9
Instalações	2.457,8	2.457,8	2.457,8	2.457,8	2.457,8	2.482,5
Máquinas e Equipamentos	2.633,3	2.633,3	2.633,3	2.633,3	2.646,2	2.742,6
Equipamentos de Informática	3.301,7	3.301,7	3.301,7	3.301,7	3.301,7	3.301,7
Móveis e Utensílios	4.801,2	4.801,2	4.801,2	4.801,2	4.801,2	4.806,7
Benfeitoria em Imóveis de Terceiros	200,7	200,7	200,7	200,7	200,7	200,7
Equipamentos Químicos/ Laboratório	37,2	37,2	37,2	37,2	37,2	37,2
Acervo Bibliográfico	26.249,1	26.249,1	26.249,1	26.249,1	26.249,1	26.249,1
Equipamento de Laboratório	1.500,4	1.500,4	1.500,4	1.500,4	1.500,4	1.500,4
Equipamentos Contra Incêndio	6,0	6,0	6,0	6,0	6,0	16,6
Instrumentos Musicais	30,0	30,0	30,0	30,0	30,0	30,0
Computadores Leasing Dell	8.673,7	8.673,7	8.673,7	8.673,7	8.673,7	8.673,7
<b>Total</b>	<b>57.364,1</b>	<b>57.364,1</b>	<b>57.364,1</b>	<b>57.364,1</b>	<b>57.377,0</b>	<b>57.514,4</b>
<b>Depreciações acumuladas</b>	<b>(48.906,0)</b>	<b>(49.218,7)</b>	<b>(49.539,0)</b>	<b>(49.859,2)</b>	<b>(50.179,6)</b>	<b>(50.501,0)</b>
<b>Saldo líquido</b>	<b>8.458,2</b>	<b>8.145,4</b>	<b>7.825,1</b>	<b>7.504,9</b>	<b>7.197,4</b>	<b>7.013,4</b>

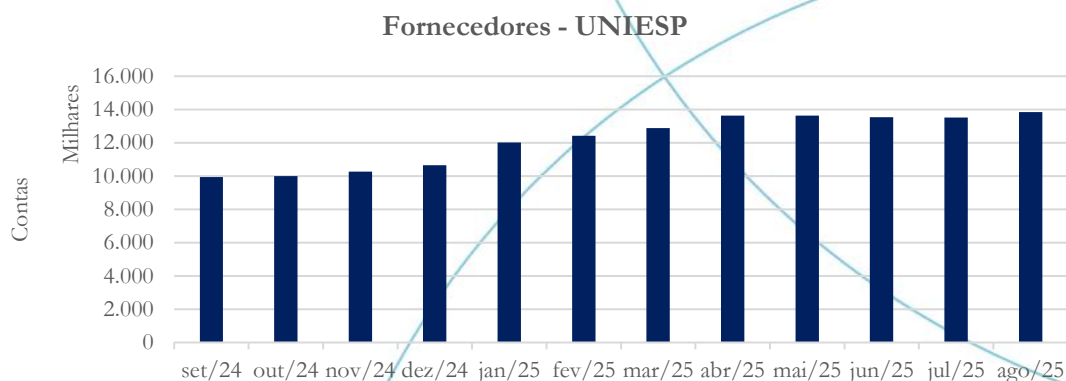
A composição mensal do saldo do imobilizado da **SAGP** durante o período de seis (6) meses findo em agosto/2025 é como segue:

SAGP – Imobilizado	mar/25	abr/25	mai/25	jun/25	jul/25	ago/25
Veículos	8.269,2	8.269,2	8.269,2	8.269,2	8.269,2	8.269,2
Móveis e Utensílios	2.992,4	2.992,4	2.992,4	2.992,4	2.992,4	2.992,4
Máquinas e Equipamentos	518,3	518,3	518,3	518,3	518,3	518,3
Instalações	948,1	948,1	948,1	948,1	948,1	948,1
Computadores e Periféricos	4.430,6	4.430,6	4.430,6	4.430,6	4.430,6	4.430,6
Acervo Bibliográfico	211,3	211,3	211,3	211,3	211,3	211,3
Laboratórios	304,3	304,3	304,3	304,3	304,3	304,3
Equipamentos de Incêndio	3,2	3,2	3,2	3,2	3,2	3,2
Edificações e Imóveis	209.706,2	209.706,2	209.706,2	209.706,2	209.706,2	209.706,2
Servidores em Leasing	564,8	564,8	564,8	564,8	564,8	564,8
Imóveis (Terrenos)	107.907,3	107.907,3	107.907,3	107.907,3	107.907,3	107.907,3
Instrumentos Musicais	8,4	8,4	8,4	8,4	8,4	8,4
Bens em Poder de Terceiros	618,4	618,4	618,4	618,4	618,4	618,4
<b>Total</b>	<b>336.482,4</b>	<b>336.482,4</b>	<b>336.482,4</b>	<b>336.482,4</b>	<b>336.482,4</b>	<b>336.482,4</b>
<b>Depreciações acumuladas</b>	<b>(119.608,0)</b>	<b>(120.311,3)</b>	<b>(121.008,1)</b>	<b>(121.707,1)</b>	<b>(122.406,1)</b>	<b>(123.105,1)</b>
<b>Saldo líquido</b>	<b>216.874,4</b>	<b>216.171,1</b>	<b>215.474,4</b>	<b>214.775,3</b>	<b>214.076,3</b>	<b>213.377,3</b>

Cabe menção ao fato de que a Services não apresenta saldo de ativos imobilizados.

#### 4.1.5. Fornecedores

Gráfico 5



O saldo de fornecedores registrado pela UNIESP corresponde a cerca de 62% do total do Grupo. O saldo médio mensal dessa conta, ao longo do período de doze (12) meses findo em agosto/2025, se situou em R\$ 13,8 milhões.

A partir de junho/2025, a SAGP passou a registrar valores a pagar a fornecedores no montante de R\$ 8,4 milhões, o qual se manteve inalterado até agosto/2025. Dada a alteração observada, reiteramos a solicitação à Recuperanda que esclareça quanto à origem, natureza e composição do saldo a pagar.

#### 4.1.6. Contas a pagar

A partir de junho/2025, a SAGP registra contas a pagar pelo montante de R\$ 91,2 milhões, compostas como segue:

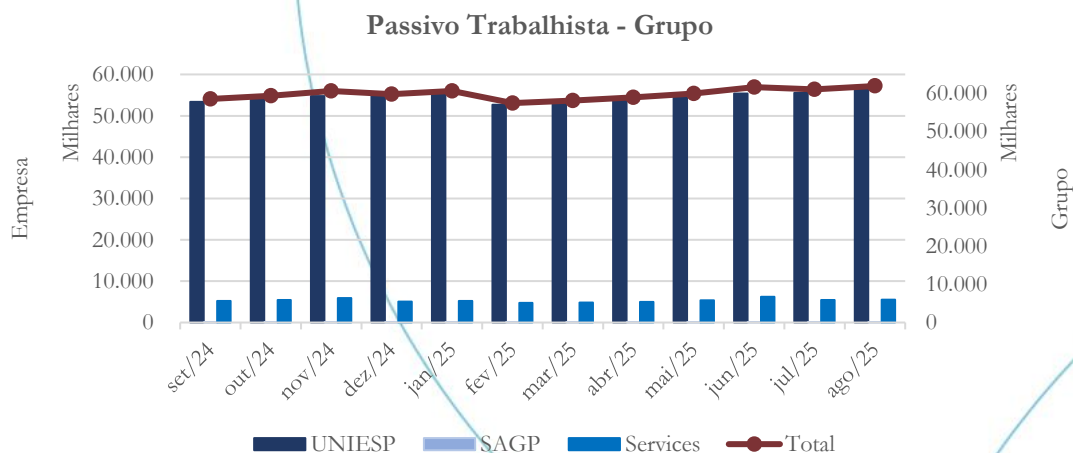
Descrição	jun/25	jul/25	ago/25
CONTAS A PAGAR	466,4	466,4	466,4
IMOVEIS A PAGAR	11.535,0	11.535,0	11.535,0
UNIESP S/A SAO PAULO	65.192,5	65.192,5	65.192,5
SUESC	13.967,7	13.967,7	13.967,7
ALUGUÉIS A PAGAR	0,4	0,4	0,4
<b>Total</b>	<b>91.162,0</b>	<b>91.162,0</b>	<b>91.162,0</b>

Como se pode observar, os principais valores a pagar se relacionam a imóveis, contas com UNIESP São Paulo e SUESC. Especificamente no que concerne ao saldo registrado em favor da UNIESP São Paulo (R\$ 65,2 milhões) a SAGP registra conta no seu passivo não circulante (2.2.2.01.100001), pelo mesmo valor, a débito, o que neutraliza o efeito desse passivo no balanço.

Tendo em vista a natureza e montante dos saldos registrados, necessário se faz que a Recuperanda esclareça sobre suas origens, natureza e composição, assim como os efeitos decorrentes do registro de referidas obrigações em sua contabilidade.

#### 4.1.7. Passivo trabalhista

Gráfico 6



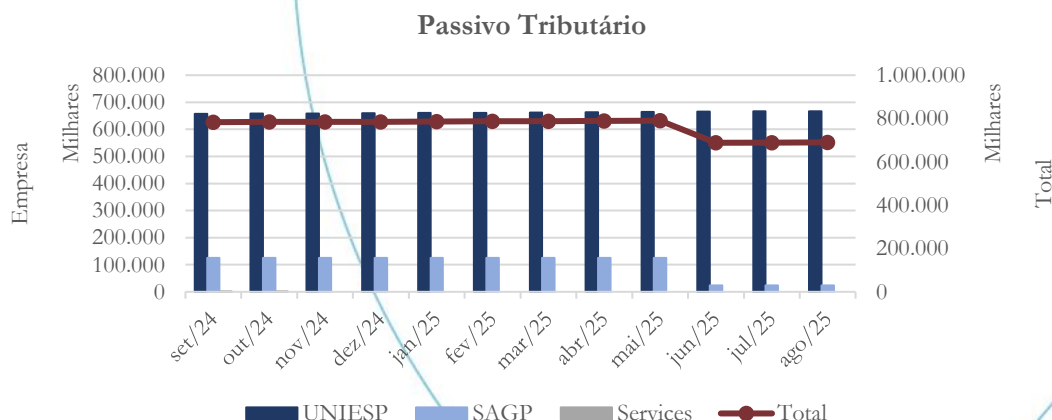
O gráfico acima apresenta a evolução do passivo trabalhista do Grupo ao longo do período de doze (12) meses findo em agosto/2025, o qual totalizava R\$ 62,0 milhões nessa data. Como se pode observar acima, não há variações bruscas nos saldos dessas obrigações nos períodos analisados, os quais se mantiveram, em média, no patamar de R\$ 59,9 milhões.

A tabela abaixo apresenta a composição mensal do passivo trabalhista do Grupo no período de seis (6) meses findo em agosto/2025:

Passivo Trabalhista - Grupo	mar/25	abr/25	mai/25	jun/25	jul/25	ago/25
Salários	934,8	932,7	936,7	1.215,9	1.035,3	1.066,3
Rescisões	4.073,4	4.099,3	4.086,7	4.227,0	4.103,7	4.084,5
Férias	1.670,0	1.670,0	1.670,0	1.670,0	1.670,0	1.670,0
INSS	47.403,1	48.095,6	48.643,5	48.994,1	49.851,2	50.435,0
FGTS	1.405,3	1.405,9	1.464,7	1.369,6	1.463,4	1.446,9
IRRF	175,7	194,3	191,7	179,3	197,5	203,0
Provisões	2.472,5	2.627,9	2.816,2	4.218,3	2.793,4	3.061,4
Outros	0,0	0,0	209,2	(204,5)	0,0	0,0
<b>Total</b>	<b>58.134,7</b>	<b>59.025,5</b>	<b>60.018,6</b>	<b>61.669,6</b>	<b>61.114,6</b>	<b>61.967,1</b>

#### 4.1.8. Passivo tributário

Gráfico 7



O gráfico acima apresenta a evolução dos passivos tributários ao longo do período de doze (12) meses findo em agosto/2025. A UNIESP responde por cerca de 97% do endividamento tributário total, seguida da SAGP, cuja participação é de cerca de 3%.

Como se pode observar, o passivo tributário sofre importante redução em junho/2025, quando totaliza R\$ 688,1 milhões, em comparação a R\$ 789,9 milhões em maio/2025. Esta redução se verifica na SAGP, cujos passivos se reduziram de R\$ 125,8 milhões em maio/2025 para R\$ 23,2 milhões em junho/2025. Esta variação é atribuível aos parcelamentos federais e municipais, que passaram de R\$ 123,8 milhões para R\$ 9,1 milhões. Nota-se ainda que, a partir de junho/2025, a SAGP passou a registrar saldo de obrigações tributárias no passivo não circulante, pelo montante de R\$ 10,7 milhões. Faz-se necessário que a Recuperanda esclareça as razões que levaram às movimentações de tributos a recolher registrados no seu passivo, os quais resultaram em redução líquida de, aproximadamente, R\$ 104,0 milhões.

A composição do passivo tributário total, mensalmente registrada ao longo do período de seis (6) meses findo em agosto/2025, é como segue:

Passivo Tributário - Grupo	mar/25	abr/25	mai/25	jun/25	jul/25	ago/25
Municipal	317.528,1	317.996,2	318.073,9	318.147,5	318.185,1	318.235,1
Estadual	0,0	0,0	0,0	0,0	0,0	0,0
Federal	136.576,5	137.550,7	138.549,8	151.430,2	152.563,0	153.609,5
Parcelamento FGTS	80,0	111,1	105,3	61,4	67,8	67,8
Parcelamentos federais	110.200,5	110.200,5	110.200,5	1.138,7	1.138,7	1.138,7
Parcelamentos municipais	15.656,4	15.305,6	15.305,6	9.717,8	9.717,8	9.717,8
INSS	65,8	71,0	76,6	81,7	87,2	93,0
Impostos Coligadas	207.558,2	207.558,2	207.558,2	207.558,2	207.558,2	207.558,2
<b>Total</b>	<b>787.665,5</b>	<b>788.793,2</b>	<b>789.870,0</b>	<b>688.135,5</b>	<b>689.317,8</b>	<b>690.420,1</b>

#### 4.1.9. Partes relacionadas

As tabelas a seguir sumarizam a composição dos saldos mensais mantidos pelas Recuperandas junto a partes relacionadas ao longo do período de seis (6) meses findo em agosto/2025.

SALDOS ATIVOS	mar/25	abr/25	mai/25	jun/25	jul/25	ago/25
<b>UNIESP</b>						
Outros	976,3	976,3	976,3	976,3	976,3	976,3
IESP	8.798,7	8.798,7	8.798,7	8.798,7	8.798,7	8.798,7
STBA	0,0	0,0	0,0	0,0	0,0	0,0
Fleming	334,7	356,4	378,4	400,5	422,8	445,3
AE Campo Grande	489,1	489,1	489,1	489,1	489,1	489,1
Services	31,1	31,1	31,1	31,1	31,1	31,1
CES Presidente	6,9	6,9	7,9	8,3	8,6	9,0
<b>Total</b>	<b>10.636,8</b>	<b>10.658,5</b>	<b>10.681,5</b>	<b>10.703,9</b>	<b>10.726,6</b>	<b>10.749,4</b>
<b>SAGP</b>						
Mútuo Serv. Adm Educacional	245,0	245,0	245,0	245,0	1.029,5	1.029,5
Antecipação aos sócios	10.131,1	10.131,1	10.131,1	9.282,3	9.282,3	9.282,3
<b>Total</b>	<b>10.376,1</b>	<b>10.376,1</b>	<b>10.376,1</b>	<b>9.527,3</b>	<b>10.311,8</b>	<b>10.311,8</b>
<b>Services</b>						
UNIESP	8.174,5	8.721,4	8.941,9	8.986,0	8.689,0	8.190,3
IESP	25,0	25,0	25,0	25,0	25,0	25,0
Ceisp	171,1	171,1	171,1	171,1	171,1	171,1
IESP	469,6	469,6	469,6	469,6	469,6	469,6
Fleming	38,5	38,5	38,5	38,5	38,5	38,5
SCN	7,3	7,3	7,3	7,3	7,3	7,3
Colégio Un. Brasil	1.943,5	1.943,5	1.943,5	1.943,5	1.943,5	1.943,5
Bloqueios Judiciais	0,7	0,7	0,7	0,7	0,7	0,7
<b>Total</b>	<b>10.830,2</b>	<b>11.377,1</b>	<b>11.597,6</b>	<b>11.641,7</b>	<b>11.344,8</b>	<b>10.846,0</b>

No quadro acima ressalta-se que, em agosto/25, os únicos saldos mantidos entres as três Recuperandas se refere a: (a) valor a receber de R\$ 31,1 mil, registrado pela UNIESP contra a Services (mesmo montante registrado no passivo desta Recuperanda); (b) valor a receber de R\$ 1.029,5 mil, registrado pela SAGP contra a Services, cujo passivo correspondente totaliza R\$ 277,4 mil; e (c) valor a receber registrado na Services contra a UNIESP, no valor de R\$ 8.190,3 mil, correspondendo ao mesmo valor registrado na conta 2.2.1.02.054 no passivo da Services, em favor de Costa Brasil Educacional Ltda. (“Costa”) – que é a antiga denominação da Services.

Como se pode observar, a UNIESP e Services mantêm saldo a receber junto ao IESP – Instituto de Educação do Estado de São Paulo, respectivamente, nos valores de R\$ 8,8 milhões e R\$ 494,6 mil em agosto/2025, os quais seriam, conforme informado pelas Recuperandas, referentes a pagamentos de contratos de sistema Totvs. Solicitamos esclarecimentos sobre essa transação, assim como a relação societária existente entre as partes, uma vez que figuram como empresas relacionadas nas demonstrações contábeis das Recuperandas. As Recuperandas apresentaram resposta, cujo teor se transcreve a seguir:

*Conforme arquivo “Portaria nº 140 de 23.02.2017 – Transferência de Manutenção”, a UNIESP é originária da IESP. Na ocasião do contrato, a TOTVS não aceitou a troca do contrato da IESP para a UNIESP, entendendo como quebra de contrato, incidindo cobrança de multa, por esse motivo não foi realizada a troca.*

*A empresa IESP é a continuação da Uniesp, pois a manutenção da IESP foi transferida para Uniesp. Trata-se de pagamentos realizados pela Uniesp e Services, de contratos de suporte técnico. Na época, ambas as partes não aceitaram o cancelamento do contrato por causa de multa. O serviço de sistema é utilizado pela Uniesp, sendo apenas o contrato no nome da IESP (continuação), sendo assim, após o vencimento do contrato atual, será realizado, apenas, acerto via contabilidade.*

Solicitamos às Recuperandas que esclarecessem como se processará o “acerto via contabilidade”, acima aludido, indicando como este impactará as contas patrimoniais e de resultado das Empresas, e que confirmassem não haver de fato nenhuma operação financeira para finalização da transação em tela. As Recuperandas relataram o quanto segue:

*O acerto só poderia ser feito via contrato, trocando da ICESP para Uniesp, mas não foi feito por causa da multa que a Totvs cobraria. Os lançamentos contábeis que acompanham a nota fiscal e o pagamento são realizados mensalmente.*

SALDOS PASSIVOS	mar/25	abr/25	mai/25	jun/25	jul/25	ago/25
<b>UNIESP</b>						
Costa Br. Educac.	8.174,5	8.721,4	8.941,9	8.986,0	8.689,0	8.190,3
Centro de Ens. Presidente	(0,4)	(0,7)	0,0	0,0	0,0	0,0
Soc. Mant. de Extensão e Des.	245,0	245,0	245,0	245,0	752,1	752,1
SC Andradina	46,6	46,6	46,6	46,6	46,6	46,6
Un. Brasil	70.911,4	70.911,4	70.911,4	70.911,4	70.911,4	70.910,6
Colégio Un. Brasil	23.169,5	23.169,5	23.169,5	23.169,5	23.169,5	23.169,5
Services	10.701,4	11.652,0	13.221,7	17.309,7	19.885,0	22.979,6
Guararapes	11.011,2	11.011,2	11.011,2	11.011,2	11.011,2	11.011,2
C/C Coligadas	122,6	122,6	122,6	122,6	122,6	122,6
<b>Total</b>	<b>124.381,9</b>	<b>125.879,0</b>	<b>127.669,9</b>	<b>131.802,0</b>	<b>134.587,5</b>	<b>137.182,5</b>
<b>Services</b>						
UNIESP	31,1	31,1	31,1	31,1	31,1	31,1
CEG	27.535,7	27.535,7	27.535,7	27.535,7	27.535,7	27.535,7
SCN	20.215,5	20.215,5	20.339,5	20.339,5	20.339,5	20.339,5
Centro Ed. de Pres. Epiácio	25,0	25,0	135,0	135,0	135,0	135,0
Colégio Epiácio	0,0	0,0	44,0	44,0	44,0	44,0
C/C SAGP	0,0	0,0	0,0	0,0	277,4	277,4
CEPV	5.128,1	6.764,3	7.536,5	9.204,5	9.779,2	10.611,6
<b>Total</b>	<b>52.935,4</b>	<b>54.571,6</b>	<b>55.621,8</b>	<b>57.289,9</b>	<b>58.141,9</b>	<b>58.974,3</b>

Como se pode observar no quadro acima, a UNIESP apresenta saldo no valor de R\$ 23,0 milhões, registrado na conta 2.2.1.02.104, para o qual não há correspondência nos registros de ativos da Services. Reiteramos nossa solicitação para que a Recuperanda esclareça a natureza das transações que originaram este montante e como foi registrado por sua contraparte, a UNIESP.

Conforme esclarecido pelas Recuperandas, os saldos registrados em favor da Universidade Brasil, no total de R\$ 70,9 milhões, se referem à CEISP (atual denominação da Universidade Brasil Ltda., conforme registros da JUCESP), em razão de empréstimos contratados entre as partes. O saldo com a CEISP totalizava R\$ 144,8 milhões até fevereiro/2023 e alcançou R\$ 65,8 milhões em março/2023, uma

redução, portanto, de R\$ 79,0 milhões. Conforme informações prestadas pelas Recuperandas, referida redução se refere à transação de assunção de dívida e dação de aeronaves em pagamento, entre a CEISP, UNIESP e SAGP, conforme já relatado em RMAs anteriores. Como se pode observar no quadro acima, esses saldos não apresentam movimentação no período em análise.

Da análise dos saldos passivos mantidos com partes relacionadas, depreende-se que as Recuperandas registram valores a pagar a outras empresas, que não aquelas incluídas no processo de recuperação judicial. Trata-se de saldos relevantes, mantidos sem alterações significativas desde meados do exercício anterior e que, em julho/2025, podem ser sumariados como segue: Colégio Universidade Brasil (R\$ 23,2 milhões), mútuos com CEG (R\$ 27,5 milhões) e SCN (R\$ 20,3 milhões), além de valores a pagar ao Centro Educacional de Guararapes (R\$ 11,0 milhões) e ao CEPV (R\$ 9,8 milhões). Solicitamos às Recuperandas que esclarecessem a relação societária mantida entre as partes, e apresentassem informações sobre a natureza e as condições dessas transações, incluindo encargos aplicáveis, data de vencimento e forma prevista de amortização dos saldos. As Recuperandas responderam a esta solicitação como segue:

*Tanto o Colégio Universidade Brasil, CEG (Atual Services II) e SCN (Sociedade Cultural de Andradina chamada de Socan), são empresas pertencentes aos sócios e que emprestaram os valores apresentados por esta Administradora Judicial, conforme contratos de mútuos ora apresentados.*

Por fim, cumpre informar que a SAGP não registra saldos passivos de transações com empresas relacionadas. Há, no entanto, registro no seu ativo de saldo referente a antecipação aos sócios, o qual totalizava R\$ 10,1 milhões até maio/2025 e se reduziu a R\$ 9,3 milhões em junho/2025, assim permanecendo até agosto/2025.

#### 4.1.10. Provisão para contingências

A UNIESP registra provisão para contingências cíveis em suas demonstrações contábeis, pelo valor de R\$ 99,5 milhões, o qual se mantém inalterado desde janeiro/2024.

As Recuperandas mantêm saldos de depósitos judiciais em seu ativo não circulante, os quais totalizam R\$ 15,6 milhões em agosto/2025, sem apresentar maiores alterações ao longo do período.

#### 4.1.11. Patrimônio líquido

A UNIESP apresenta, a partir de agosto/2023, conta denominada “capital social – coligadas”, no patrimônio líquido, com saldo no valor de R\$ 824,5 milhões àquela data, que se reduz, a partir de dezembro/2023, para R\$ 225,2 milhões. Ressalte-se que este saldo é devedor, o que não condiz com a natureza de contas que integram o patrimônio líquido de uma empresa. Sendo assim, requeremos da Recuperanda informações sobre a natureza desta conta, sua composição e as razões que levaram à redução do seu saldo em dezembro/2023. A Recuperanda apresentou os seguintes esclarecimentos:

*Trata-se de capital social de PL negativos e positivos incorporados das coligadas. Em dezembro de 23 a redução do saldo, se deve a regularização da dívida de impostos das coligadas incorporadas, conforme valor de dívida da Receita Federal.*

Conforme registro mantido pela JUCESP, datado de 27/05/2024, encontram-se arquivados documentos relacionados a operação de incorporação de setenta e quatro (74) entidades de ensino pela UNIESP, a maior parte das quais apresentando passivos a descoberto (patrimônio líquido negativo) à época da incorporação, todas

pertencentes aos mesmos acionistas da Recuperanda. Tal operação, conforme justificado pela Empresa, era necessária em face de Termo de Ajustamento e Conduta (“TAC”) firmado com o Ministério Público Federal – Procuradoria da República em São Paulo, datado de 16/04/2014, para que houvesse a transferência de manutenção de todas as instituições de ensino superior para uma única mantenedora e, também, para unificação das atividades e da administração das sociedades incorporadas.

A Recuperanda esclareceu que setembro/2023 foi a data em que se procedeu ao registro contábil da incorporação.

A UNIESP também apresenta no seu patrimônio líquido duas contas relacionadas a ajustes. A primeira refere-se a ajustes de balanço de abertura, com saldo inicial devedor, no montante de R\$ 81,1 milhões, valor que se mantém até o mês de agosto/2023. A partir de setembro/2023, este saldo se reduz a R\$ 61,3 milhões.

A segunda conta, intitulada “ajustes de exercícios anteriores”, apresentava saldo credor no valor de R\$ 242,1 milhões em fevereiro/2023. Este saldo registra pequenas alterações ao longo dos meses subsequentes, seguidas de expressivo aumento, no mês de setembro/2023, quando atinge R\$ 551,9 milhões, e encerra o exercício de 2023 apresentando saldo de R\$ 549,1 milhões, montante que se mantém inalterado até fevereiro/2025.

Dada a relevância desses saldos, solicitamos a apresentação da composição dos ajustes registrados, com detalhamento de sua natureza, assim como fossem esclarecidas as razões para as movimentações contabilizadas ao longo do ano de 2023, notadamente no mês de setembro/2023.

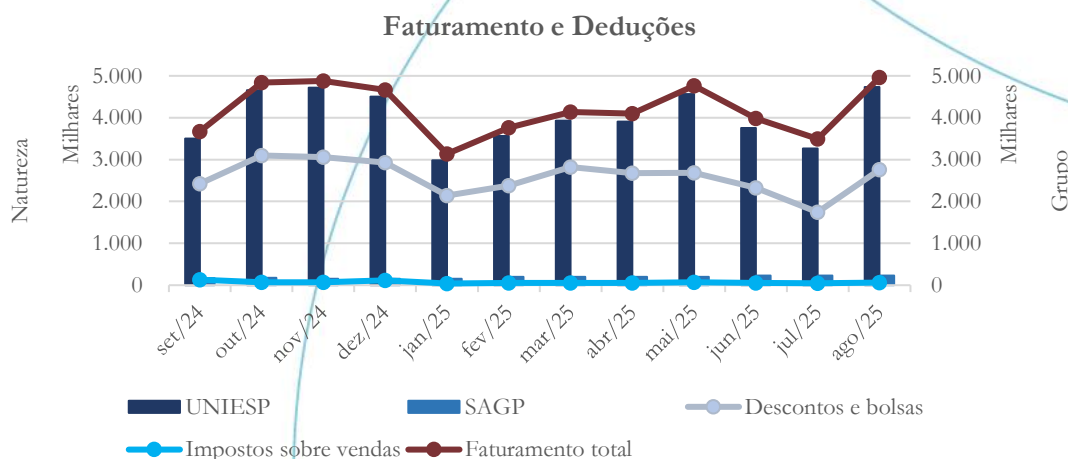
A Recuperanda apresentou novos dados e informações sobre este tema, os quais são mantidos em análise.

#### 4.2. Demonstração do resultado do exercício

A Demonstração do Resultado do Exercício (DRE), como relatório contábil, é confeccionada junto com o Balanço Patrimonial e oferece uma síntese econômica das atividades operacionais e não operacionais de uma empresa, permitindo visualizar, assim, se ela está gerando lucro ou prejuízo em um determinado período.

##### 4.2.1. Faturamento e deduções de vendas

Gráfico 8



Como se depreende da análise do gráfico acima, o faturamento do Grupo é gerado essencialmente pela UNIESP, sendo ele composto basicamente por mensalidades cobradas de alunos.

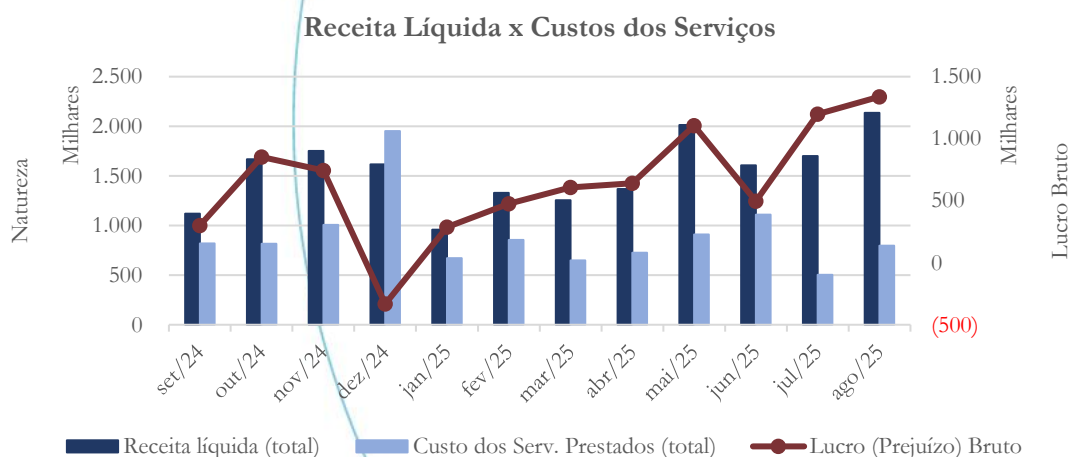
Nos doze (12) meses findos em agosto/2025, as receitas brutas de serviços prestados totalizaram R\$ 50,4 milhões (R\$ 5,0 milhões em agosto/2025, R\$ 3,5 milhões em julho/2025 e R\$ 32,3 milhões nos oito (8) primeiros meses de 2025).

Os impostos sobre vendas se referem, na sua quase totalidade, ao ISS, tendo baixa representatividade em relação à receita bruta, respondendo por cerca de 1,7% destas no período de setembro/2024 a agosto/2025, totalizando R\$ 828,9 mil (R\$ 64,2 mil em agosto/2025, R\$ 48,8 mil em julho/2025, e R\$ 442,5 mil nos oito (8) primeiros meses de 2025).

As demais deduções de vendas se relacionam principalmente a descontos e bolsas de estudos concedidos pela UNIESP aos alunos, e seguem trajetória semelhante à das vendas, representando, em média, 61,6% do total faturado pelo Grupo, de setembro/2024 a agosto/2025, alcançando valor total de R\$ 31,0 milhões (R\$ 1,7 milhão em julho/2025, R\$ 2,8 milhões em agosto/2025 e R\$ 19,5 milhões nos primeiros oito (8) meses de 2025).

#### 4.2.2. Receita líquida e custo dos serviços prestados

Gráfico 9



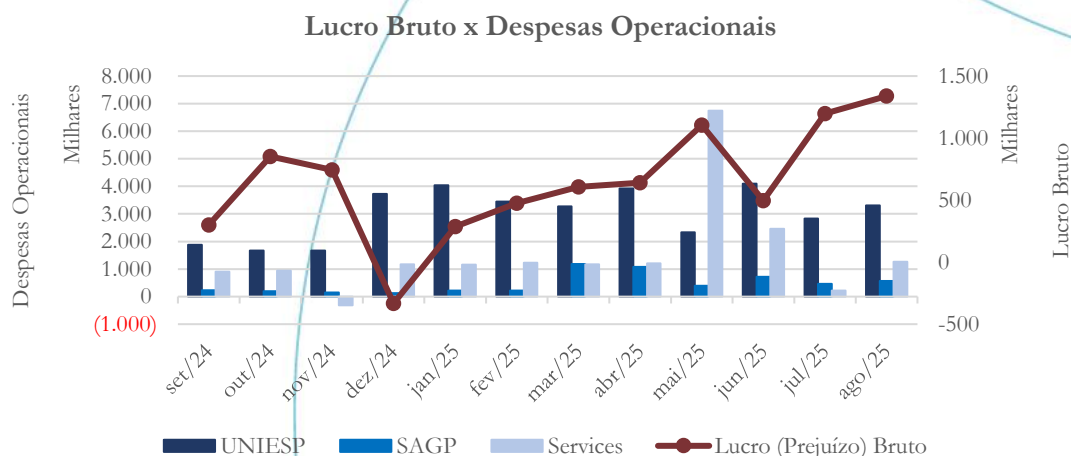
O gráfico acima apresenta a evolução das receitas líquidas e dos custos dos serviços prestados de setembro/2024 a agosto/2025. As receitas líquidas totalizaram R\$ 18,5 milhões nesse período (R\$ 1,7 milhão em julho/2025, R\$ 2,1 milhões em agosto/2025

e R\$ 12,4 milhões nos oito (8) primeiros meses de 2025). Em média, as receitas líquidas se mantiveram no patamar de R\$ 1,5 milhão no período compreendido entre setembro/2024 e agosto/2025.

Os custos dos serviços prestados somaram R\$ 10,8 milhões de setembro/2024 a agosto/2025 (R\$ 502,5 mil em julho/2025, R\$ 796,2 mil em agosto/2025 e R\$ 6,2 milhões nos primeiros oito (8) meses de 2025).

### 4.2.3. Lucro bruto e despesas operacionais

Gráfico 10



O gráfico acima ilustra o comportamento das despesas operacionais em relação ao prejuízo bruto apurado.

As Recuperandas apuraram lucro bruto no montante de R\$ 7,7 milhões de setembro/2024 a agosto/2025 (R\$ 1,2 milhão em julho/2025, R\$ 1,3 milhão em agosto/2025, e R\$ 6,1 milhões nos primeiros oito (8) meses de 2025).

Observa-se que as despesas operacionais oscilam significativamente ao longo dos meses. Em média se situaram no montante de R\$ 5,0 milhões mensais no período de doze (12) meses findo em agosto/2025. No período de setembro/2024 a agosto/2025, as despesas operacionais totalizaram R\$ 59,9 milhões (R\$ 3,5 milhões em julho/2025, R\$ 5,1 milhões em agosto/2025 e R\$ 47,6 milhões nos primeiros oito (8) meses de 2025).

As despesas operacionais, por natureza, registradas no período de seis (6) meses findo em agosto/2025, podem ser resumidas como segue:

Despesas Operacionais	mar/25	abr/25	mai/25	jun/25	jul/25	ago/25
Despesas com Pessoal	2.132,5	2.146,4	12.824,7	3.953,3	1.395,1	2.390,2
Despesas com Terceiros	2.748,4	3.099,9	1.080,2	2.305,4	1.087,1	1.344,0
Despesas Gerais e Administrativas	405,6	532,0	524,0	416,4	813,7	1.078,7
Despesas Legais e Judiciais	165,2	220,2	(3.875,3)	545,4	135,0	135,1
Impostos e Taxas	2,9	0,9	(1.243,4)	39,3	16,1	12,6
Perdas no Recebimento de Créditos	179,3	210,0	160,2	22,3	79,6	182,2
<b>Total</b>	<b>5.634,0</b>	<b>6.209,5</b>	<b>9.470,5</b>	<b>7.282,2</b>	<b>3.526,6</b>	<b>5.142,8</b>

Como se pode observar na tabela acima, houve relevante aumento das despesas operacionais entre abril/2025 e maio/2025 (assim como reversões de despesas), as quais passaram de R\$ 6,2 milhões para R\$ 9,5 milhões, aumento este que ocorre, principalmente na Services. As despesas operacionais acumuladas da Services, até abril/2025, totalizavam R\$ 4,8 milhões, e fecham o mês de maio/2025 no montante de R\$ 11,9 milhões. Dada a magnitude desta alteração, solicita-se às Recuperandas que esclareçam quanto às razões que a motivaram.

Não menos importante, necessário que as Recuperandas esclareçam as razões para as reduções de despesas operacionais observadas entre junho/2025 e julho/2025, quando passaram de R\$ 7,3 milhões, para R\$ 3,5 milhões.

As Recuperandas apuraram prejuízo operacional, antes das depreciações e amortizações, no montante de R\$ 52,2 milhões de setembro/2024 a agosto/2025 (R\$ 2,3 milhões em julho/2025, R\$ 3,8 milhões em agosto/2025 e R\$ 47,6 milhões nos primeiros oito (8) meses de 2025).

No mês de novembro/2024, a UNIESP e a Services apresentaram créditos na conta de “impostos e taxas”, no valor de R\$ 1,6 milhão. Solicitamos às Recuperandas que esclarecessem a natureza dos créditos registrados, para o que foi apresentada a seguinte resposta:

*Em impostos e taxas da Uniesp, no mês de novembro 24, consta -369,3 o na contabilidade, devido a parcelamento rescindido: PARCELAMENTO OUTROS DEBITOS NRO. 8948547. Em impostos e taxas da Services, no mês de novembro 24, consta -1.243,7 na contabilidade, devido a parcelamentos rescindidos: PARCEL NRO. 5095983 PREVIDENCIÁRIO e PARCEL. NRO. 5095955 DE MAIS DÉBITOS.*

#### 4.2.4. Resultado operacional

Gráfico 11

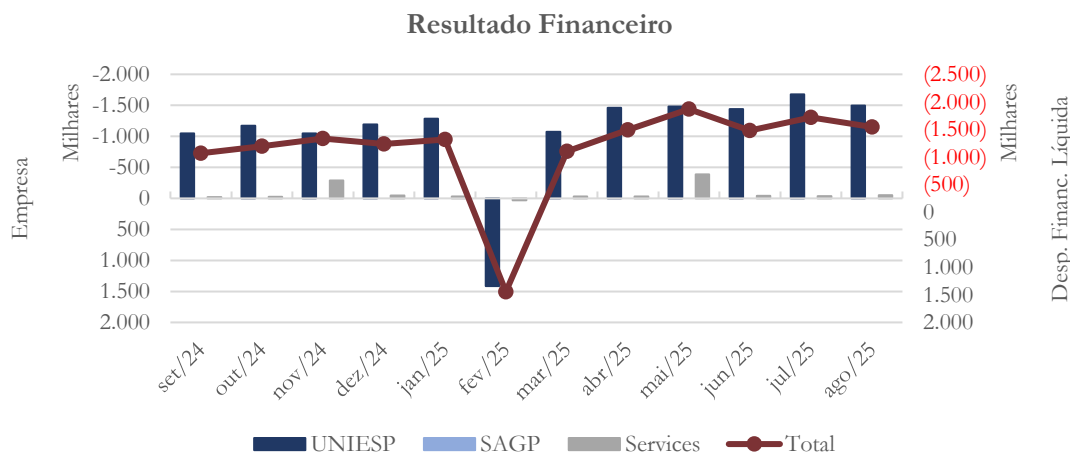


O gráfico acima apresenta a evolução do resultado operacional, após a consideração de R\$ 12,4 milhões relacionados a despesas com depreciações e amortizações no período de setembro/2024 a agosto/2025 (R\$ 1,0 milhão em julho/2025, R\$ 1,0 milhão em agosto/2025 e R\$ 8,2 milhões nos primeiros oito (8) meses de 2025).

Dessa forma, o Grupo registrou prejuízo operacional no montante de R\$ 64,6 milhões no período de setembro/2024 a agosto/2025 (R\$ 3,4 milhões em julho/2025, R\$ 4,8 milhões em agosto/2025 e R\$ 49,6 milhões nos primeiros oito (8) meses de 2025).

### 4.2.5. Resultado financeiro

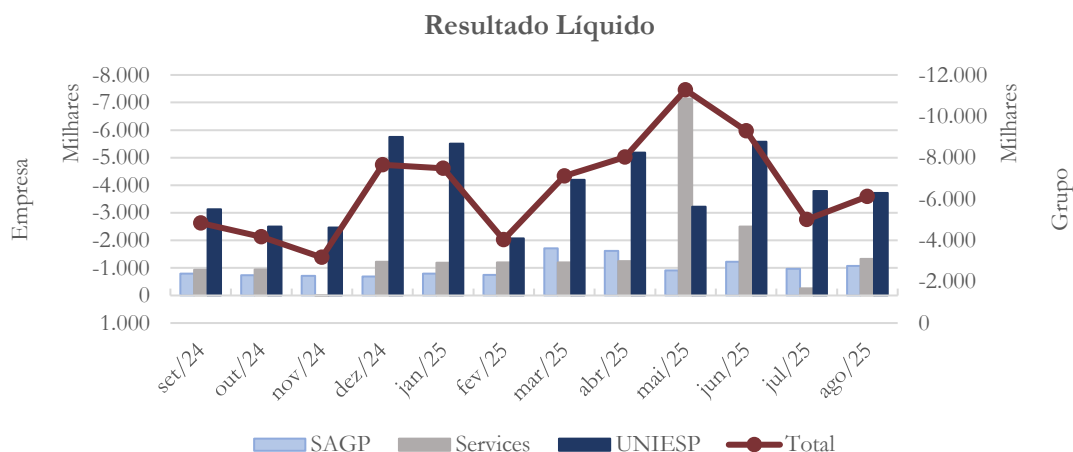
Gráfico 12



As Recuperandas contabilizaram despesas financeiras líquidas no valor de R\$ 13,9 milhões no período de setembro/2024 a agosto/2025 (R\$ 1,7 milhão em julho/2025, R\$ 1,5 milhão em agosto/2025, e R\$ 9,1 milhões nos primeiros oito (8) meses de 2025).

### 4.2.6. Resultado líquido

Gráfico 13



No gráfico acima se apresenta o resultado final das operações do Grupo no período de doze (12) meses findo em agosto/2025. O prejuízo líquido apurado totalizou R\$ 78,2 milhões (R\$ 5,0 milhões em julho/2025, R\$ 6,1 milhões em agosto/2025 e R\$ 58,4 milhões nos primeiros oito (8) meses de 2025).

A composição do resultado líquido, por Empresa, nos exercícios de 2023 e 2024 e nos primeiros oito (8) meses de 2025, pode ser resumida como segue:

Resultado Líquido	2023	2024	Jan/25 a Ago/25
UNIESP	(75.866,0)	(46.495,4)	(33.265,0)
SAGP	37.508,7	(8.200,2)	(9.038,6)
Services	(26.240,0)	(5.974,2)	(16.066,8)
<b>Total</b>	<b>(64.597,3)</b>	<b>(60.669,8)</b>	<b>(58.370,3)</b>

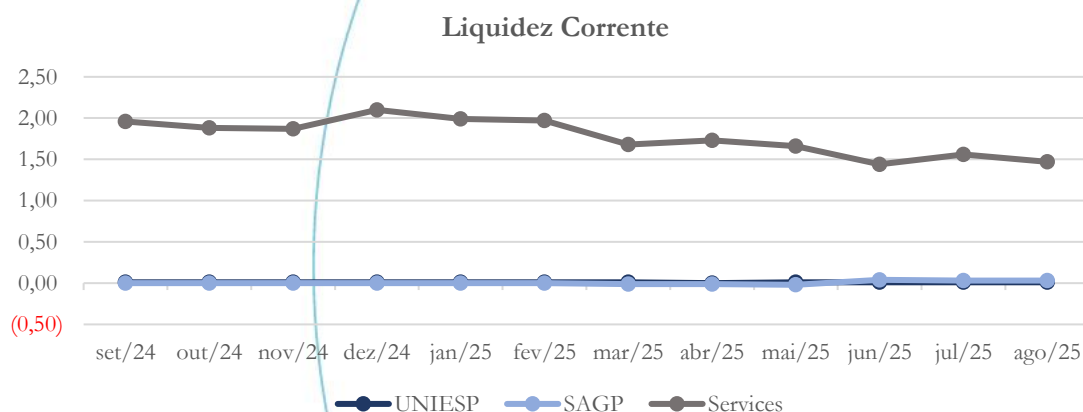
## 5. Indicadores econômico-financeiros

Os índices e indicadores são resultados obtidos através da análise contábil de uma empresa, os quais fornecem informações relevantes a respeito das operações realizadas, possibilitando uma melhor avaliação, via fórmulas matemáticas, na averiguação das demonstrações contábeis.

### 5.1. Liquidez corrente

A liquidez corrente<sup>5</sup> – obtida através da razão entre o ativo circulante e o passivo circulante – tem como objetivo demonstrar se uma empresa tem condições de honrar suas obrigações de curto prazo, uma vez realizando seus ativos correntes.

Gráfico 14



Conforme apresentado no gráfico acima, verifica-se que, à exceção da Services, a UNIESP e SAGP não apresentam capacidade de pagamento a curto prazo. Cabe aqui a ressalva, porém, de que o índice apresentado pela Services se encontra em nível mais elevado, pelo fato de que, no seu balanço, são registrados créditos com partes

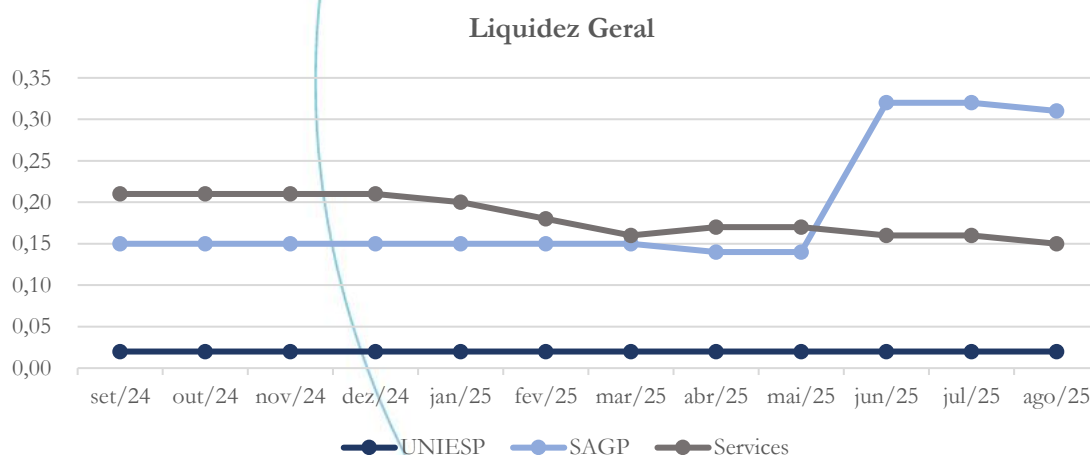
<sup>5</sup> Quanto maior for o índice encontrado, melhor é a situação de liquidez da empresa.

relacionadas, juntamente com seus ativos circulantes, notadamente a UNIESP, ao passo que suas obrigações, também com partes relacionadas, as quais são superiores aos saldos de transações ativas intercompanhia, estão registradas no passivo não circulante. Uma vez expurgados esses efeitos, o índice de liquidez corrente da Services apresenta piora, aproximando-se da situação das demais Recuperandas.

### 5.2. Liquidez Geral

Este índice objetiva comparar a capacidade de uma empresa de honrar suas obrigações totais mediante utilização de seus ativos de curto e longo prazos. Calcula-se a liquidez geral pela razão entre a soma do ativo circulante e realizável a longo prazo, e a soma do passivo circulante e não circulante. Neste sentido, quando o resultado deste índice for menor que 1, em tese, a empresa estaria com problemas financeiros e, conseqüentemente, apresentaria dificuldades em cumprir suas obrigações.

Gráfico 15



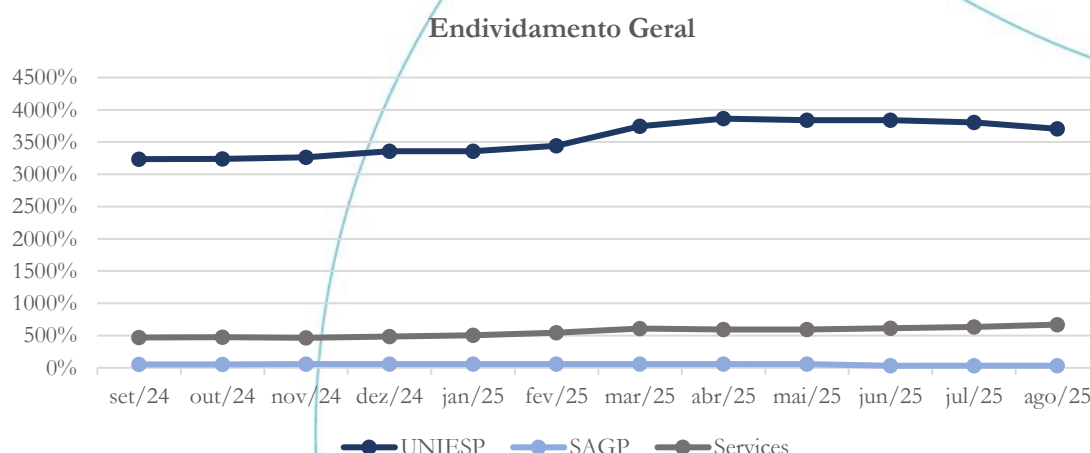
Os índices de liquidez geral da UNIESP e Services se mantêm estáveis ao longo do período em análise. Já no caso da SAGP observa-se melhora, o que resulta da redução

de suas obrigações tributárias (vide item 4.1.8. – Passivo tributário). É importante mencionar que esses índices indicam situação de muito baixa liquidez.

### 5.3. Endividamento Geral

Este índice é calculado pela razão entre os passivos totais de uma empresa e seus ativos totais, e seu objetivo é verificar o percentual de capital de terceiros que uma empresa utiliza na sua estrutura de capital. Neste sentido, quanto mais elevado for o índice, maior o grau de endividamento no andamento de suas atividades.

Gráfico 16



O gráfico acima ressalta a situação de endividamento da UNIESP, o qual, em agosto/2025, ultrapassa em cerca de 36 vezes o valor dos seus ativos. Os índices de endividamento da SAGP e Services mantêm estabilidade ao longo do período. O da Services, especificamente, demonstra haver passivos em excesso a seus ativos em cerca de 5 vezes.

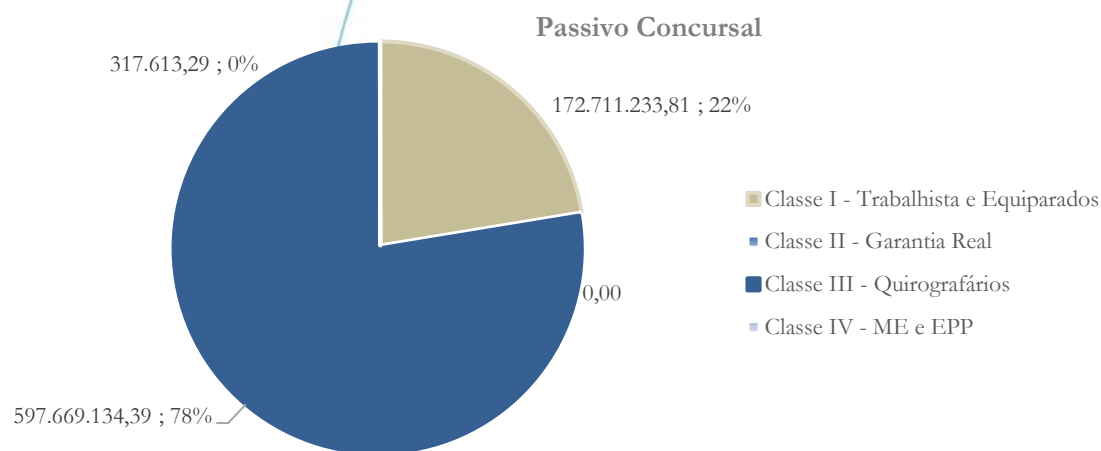
## 6. Passivo concursal

Conforme o quadro geral de credores, atualizado até outubro/2025, o passivo consolidado das Recuperandas, sujeito à recuperação judicial, apresenta a seguinte composição:

Consolidado	Valor	Participação
Classe I - Trabalhista e Equiparados	172.711.233,81	22,41%
Classe II - Garantia Real	0,00	0,00%
Classe III - Quirografários	597.669.134,39	77,55%
Classe IV - ME e EPP	317.613,29	0,04%
<b>Total</b>	<b>770.697.981,49</b>	<b>100,00%</b>

O gráfico a seguir apresenta a distribuição dos créditos concursais:

Gráfico 17



As Recuperandas registram no passivo não circulante créditos concursais no valor de R\$ 432,2 milhões.

## 7. Considerações Finais

Tendo em vista os dados acima expostos, informações apresentadas pelas Recuperandas, e evolução dos seus saldos contábeis, os seguintes temas se sobressaem em relação às operações do Grupo durante os primeiros oito (8) meses de 2025 e nos doze (12) meses findos em agosto/2025, quais sejam:

- As Recuperandas registraram receitas brutas combinadas de R\$ 3,5 milhões em julho/2025, R\$ 5,0 milhões em agosto/2025 e R\$ 32,2 milhões nos primeiros oito (8) meses de 2025 (R\$ 50,4 milhões no acumulado de doze meses findos em agosto/2025).
- O faturamento é significativamente afetado por descontos e bolsas de estudos concedidos, que totalizaram R\$ 1,7 milhão em julho/2025, R\$ 2,8 milhões em agosto/2025 e R\$ 19,5 milhões nos primeiros oito (8) meses de 2025 (R\$ 31,1 milhões no acumulado de doze meses findos em agosto/2025). Essas deduções representam cerca de 60,4% das receitas brutas de prestação de serviços nos primeiros oito (8) meses de 2025 (61,6% no acumulado de doze meses findos em agosto/2025). Os impostos sobre vendas totalizaram R\$ 48,8 mil em julho/2025, R\$ 64,2 mil em agosto/2025 e R\$ 442,5 mil nos primeiros oito (8) meses de 2025 (R\$ 828,9 mil no acumulado de doze meses findos em agosto/2025).
- As receitas líquidas totalizaram R\$ 1,7 milhão em julho/2025, R\$ 2,1 milhões em agosto/2025 e R\$ 12,4 milhões nos primeiros oito (8) meses de 2025 (R\$ 18,5 milhões no acumulado de doze meses findos em agosto/2025). Em média, as receitas líquidas se mantiveram no patamar de R\$ 1,5 milhão de setembro/2024 a agosto/2025.



- O custo dos serviços prestados totalizou R\$ 502,5 mil em julho/2025, R\$ 796,2 mil em agosto/2025 e R\$ 6,2 milhões nos primeiros oito (8) de 2025 (R\$ 10,8 milhões no acumulado de doze meses findos em agosto/2025).
- As Recuperandas apuraram lucro bruto no montante de R\$ 1,2 milhão em julho/2025, R\$ 1,3 milhão em agosto/2025 e R\$ 6,1 milhões nos primeiros oito (8) meses de 2025 (R\$ 10,8 milhões no acumulado de doze meses findos em agosto/2025).
- As despesas operacionais oscilam significativamente ao longo dos meses. Totalizaram R\$ 3,5 milhões em julho/2025, R\$ 5,1 milhões em agosto/2025 e R\$ 47,6 milhões nos primeiros oito (8) meses de 2025 (R\$ 59,9 milhões no acumulado de doze meses findos em agosto/2025).
- As Recuperandas contabilizaram depreciações e amortizações no valor de R\$ 8,2 milhões nos primeiros oito (8) meses de 2025 (R\$ 12,4 milhões no acumulado de doze meses findos em agosto/2025).
- O Grupo contabilizou despesas financeiras líquidas no valor de R\$ 1,7 milhão em julho/2025, R\$ 1,5 milhão em agosto/2025 e R\$ 9,1 milhões nos primeiros oito (8) meses de 2025 (R\$ 13,9 milhões no acumulado de doze meses findos em agosto/2025).
- Tendo em vista os dados acima descritos, as Recuperandas registraram prejuízo líquido no valor R\$ 5,0 milhões em julho/2025, R\$ 6,1 milhões em agosto/2025 e R\$ 58,4 milhões nos primeiros oito (8) meses de 2025 (R\$ 78,2 milhões no acumulado de doze meses findos em agosto/2025).

Com relação à posição patrimonial e financeira, entre julho/2025 e agosto/2025, as Recuperandas apresentam aumento nas contas a receber e repasses (R\$ 842,2 mil), assim como em adiantamentos a terceiros (R\$ 454,5 mil). Verifica-se, ainda, aumento

dos passivos, notadamente o passivo tributário (R\$ 1,1 milhão) e trabalhista (R\$ 852,4 mil), além de saldos expressivos com empresas relacionadas, outras que não as Recuperandas. São situações que demandam atenção e a necessidade de ações visando seu equacionamento.

Os indicadores de liquidez e endividamento não apresentam alterações significativas, embora se mostrem aquém do que seria esperado de uma operação mais robusta, com geração de caixa mais expressiva e livre de pressões decorrentes de endividamento e inadimplimento de obrigações.

Certas das situações mencionadas ao longo deste relatório carecem de esclarecimentos mais aprofundados e detalhados a serem apresentados pelas Recuperandas, algumas das quais já incluídas em nossos relatórios anteriores.

Referidos esclarecimentos devem ser acompanhados de documentação de suporte, de forma a garantir transparência ao processo recuperacional, assim como para permitir e facilitar as análises a serem preparadas por esta Administradora Judicial, visando o adequando e tempestivo acompanhamento das operações das Recuperandas.

## 8. Acompanhamento Processual

Recuperação Judicial

Processo n. 1000011-02.2023.8.26.0359

01/11/2023	• Pedido de Recuperação Judicial
16/11/2023	• Deferimento do Pedido
23/11/2023	• Edital do art. 52, § 1º, da Lei 11.101/2005
17/01/2024	• Plano de Recuperação Judicial

09/02/2024	• Edital art.53, parágrafo único da Lei 11.101/2005
09/04/2024	• Edital art. 7º, § 2º da Lei 11.101/2005
09/05/2024	• Edital art. 36, da Lei 11.101/2005
21/08/2024	• 1º AGC - Ausência de quórum
28/08/2024	• 2ª AGC – Suspensão
16/09/2024	• Edital - Leilão de Veículos - DJE 17.09.2024
19/10/2024	• Modificação ao PRJ – Uniesp
29/10/2024	• 3º - AGC - 29.10.2024 – Aprovação
30/10/2024	• PRJ - Consolidado - 30.10.2024
13/08/2024	• AGC - Procurações Recebidas (parte 1)
26/08/2024	• AGC - Procurações Recebidas (parte 2)
11/11/2024	• Decisão Homologação PRJ e Concessão da RJ

Para verificação do andamento processual acesse o site: [www.r4cempresarial.com.br](http://www.r4cempresarial.com.br)

## 9. Anexos

## Balço Patrimonial Exercício findo em 31 de Agosto 2025

fls. 73611

(Valor sem Centavos)

Código	Fato Contábil	R\$ - Balço Patrimonial
<b>1*</b>	<b>Ativo</b>	<b>37.785.699</b>
<b>1.01*</b>	<b>Circulante</b>	<b>5.402.572</b>
1.01.01	Caixa e Equivalente de Caixa	4.822
1.01.02	Clientes	1.688.360
1.01.03	Provisão PCLD CP	1.464.685-
1.01.04	Adiantamento	4.892.319
1.01.05	Tributos a Compensar	281.756
<b>1.01.06*</b>	<b>Despesas Antecipadas</b>	<b>0</b>
<b>1.02*</b>	<b>Não Circulante</b>	<b>25.248.245</b>
1.02.01	Clientes LP	0
1.02.02	Provisão PCLD LP	0
1.02.03	Partes Relacionadas A	9.773.122
1.02.04	Depósitos Judiciais	15.475.122
1.02.05	Bloqueios Judiciais	0
<b>1.03*</b>	<b>Ativo Permanente</b>	<b>7.134.882</b>
1.03.01	Imobilizado	7.134.882
<b>2*</b>	<b>Passivo</b>	<b>37.785.699</b>
<b>2.01*</b>	<b>Circulante</b>	<b>529.371.693</b>
2.01.01	Fornecedores	3.520.714
2.01.02	Obrigações Tributárias	457.414.088
2.01.03	Salários e Encargos Sociais	56.311.214
2.01.04	Adiantamento de Clientes	199.866
2.01.05	Contas a Pagar	10.642.483
2.01.06	Acordos Judiciais	800.714
2.01.07	Impostos Parcelados A	482.614
<b>2.02*</b>	<b>Não Circulante</b>	<b>869.908.611</b>
2.02.01	Credores Recuperação Judicial	423.842.976
2.02.02	Impostos Parcelados	209.341.053
2.02.03	Partes Relacionadas	137.182.502
2.02.04	Obrigações Tributárias I	0
2.02.05	Provisões para contingências	99.542.081
<b>2.03*</b>	<b>Patrimônio Líquido</b>	<b>1.361.494.605-</b>
2.03.01	Capital Social	5.500.000
2.03.02	Capital Social Coligadas	225.127.877-
2.03.03	Reserva Legal	100.000
2.03.04	Prejuízo acumulado	1.658.292.971-
2.03.05	Ajustes de Ex. Anteriores	549.591.230
2.03.06	Resultado do exercício	33.264.987-

JOSE FERNANDO  
PINTO DA  
COSTA:78003148804

Assinado de forma digital por JOSE  
FERNANDO PINTO DA  
COSTA:78003148804  
Dados: 2025.09.19 09:57:08 -03'00'

BRAS QUINTINO DA  
SILVA:02627807471

Assinado de forma digital  
por BRAS QUINTINO DA  
SILVA:02627807471  
Dados: 2025.09.19 09:56:42  
-03'00'

## Demonstração de Resultado do Exercício em 31 de Agosto 2025

(Valor sem Centavos)

Código	Fato Contábil	Em milhares R\$
<b>1*</b>	<b>Receita Operacional</b>	<b>11.163.689-</b>
1.1	Receita Líquida com Serviços Educacionais	30.691.099-
1.2	( - ) Desconto de mensalidades	3.862.891
1.3	( - ) Bolsa de estudo	15.637.785
1.4	( - ) Devolução de aluno	26.734
1.5	( - ) Encargos Fies	0
<b>2*</b>	<b>Deduções da Receita Líquida</b>	<b>381.187</b>
2.1	( - ) Impostos sobre faturamento	381.187
<b>3*</b>	<b>Custo dos Produtos Vendidos e Serviços Prestados</b>	<b>5.291.573</b>
3.1	( - ) Custo dos Produtos Vendidos e Serviços Prestados	5.291.573
<b>4</b>	<b>Lucro Bruto</b>	<b>5.490.928-</b>
<b>5*</b>	<b>Despesas e Receitas Operacionais</b>	<b>30.250.472</b>
5.1	( - ) Pessoal	8.161.466
5.2	( - ) Administrativas	22.329.763
5.3	( - ) Comerciais	280.625
5.4	Despesas e Receitas não operacionais	521.381-
<b>6</b>	<b>Resultado Antes das Despesas e Receitas Financeiras</b>	<b>24.759.544</b>
<b>7*</b>	<b>Resultado Financeiro</b>	<b>8.500.912</b>
7.1	( - ) Despesas Financeiras	8.770.996
7.2	Receitas Financeiras	270.084-
<b>8</b>	<b>Lucro antes do IR/CSLL</b>	<b>33.260.456-</b>
8.1	( - ) Provisão IRPJ/CSLL	0
8.2	IRPJ/CSLL Diferido	0
9	Lucro Líquido do Exercício	33.264.987

JOSE FERNANDO  
PINTO DA  
COSTA:78003148804

Assinado de forma digital por  
JOSE FERNANDO PINTO DA  
COSTA:78003148804  
Dados: 2025.09.19 09:58:58  
-03'00'

BRAS QUINTINO DA  
SILVA:02627807471

Assinado de forma digital  
por BRAS QUINTINO DA  
SILVA:02627807471  
Dados: 2025.09.19  
09:58:40 -03'00'

**SERVICES - ADMINISTRAÇÃO EDUCACIONAL LTDA****CNPJ: 17.205.241/0001-70****Balço Patrimonial - Exercício findo em 31 de Agosto 2025****Em milhares R\$**

<b>Ativo</b>		<b>Passivo</b>	
<b>Circulante</b>	<b>49</b>	<b>Circulante</b>	<b>-5.539</b>
Caixa e Equivalente de Caixa	10	Fornecedores de Serviços	-01
Adiantamento	40	Salários e Encargos Sociais	-5.339
		Obrigações Tributárias	-200
		Parcelamentos CP	00
		Outras contas a pagar	00
<b>Não Circulante</b>	<b>10.846</b>	<b>Não Circulante</b>	<b>-67.423</b>
Bloqueios Judiciais	01	Credores Recuperação Judicial	-8.384
Mútuos	10.845	Partes Relacionadas	-58.974
		Impostos Parcelados	00
		Acordos Judiciais	-65
<b>Ativo Permanente</b>	<b>-</b>	<b>Patrimônio Líquido</b>	<b>62.067</b>
		Capital Social	-10
		Reserva Legal	-4.051
		Lucro/Prejuízo acumulado	40.871
		Ajustes de Ex. Anteriores	8.981
		Resultado do exercício	16.276
<b>Total do Ativo</b>	<b>10.896</b>	<b>Total do Passivo e Patrimônio Líquido</b>	<b>10.896</b>

JOSE FERNANDO  
PINTO DA  
COSTA:78003148804

Assinado de forma digital  
por JOSE FERNANDO PINTO  
DA COSTA:78003148804  
Dados: 2025.09.19 10:33:20  
-03'00'

**José Fernando Pinto da Costa**  
Diretor Presidente  
CPF: 780.031.488-04

BRAS QUINTINO DA  
SILVA:02627807471

Assinado de forma digital  
por BRAS QUINTINO DA  
SILVA:02627807471  
Dados: 2025.09.19 10:33:04  
-03'00'

**Brás Quintino da Silva**  
Contador  
CRC 1.SP 267519/O-2

**SERVICES - ADMINISTRAÇÃO EDUCACIONAL LTDA****CNPJ: 17.205.241/0001-70****Demonstração de Resultado do Exercício em 31 de Agosto de 2025****Em milhares R\$**

	<b>2025</b>
<b>Despesas e Receitas Operacionais</b>	<b>16.929</b>
(-) Pessoal	21.011
(-) Despesas Judiciais	-4.082
<b>Resultado Antes das Despesas e Receitas Financeiras</b>	<b>16.929</b>
<b>Resultado Financeiro</b>	<b>-652</b>
(-) Despesas Financeiras	-652
Receitas Financeiras	00
<b>Lucro antes do IR/CSLL</b>	<b>00</b>
(-) Provisão IRPJ/CSLL	00
IRPJ/CSLL Diferido	00
<b>Lucro Líquido do Exercício</b>	<b>16.276</b>

JOSE FERNANDO  
PINTO DA  
COSTA:78003148804

Assinado de forma digital por JOSE  
FERNANDO PINTO DA  
COSTA:78003148804  
Dados: 2025.09.19 10:34:30 -03'00'

**José Fernando Pinto da Costa**  
**Diretor Presidente**  
**CPF: 780.031.488-04**

BRAS QUINTINO DA  
SILVA:02627807471

Assinado de forma digital por  
BRAS QUINTINO DA  
SILVA:02627807471  
Dados: 2025.09.19 10:34:01 -03'00'

**Brás Quintino da Silva**  
**Contador**  
**CRC 1.SP 267519/O-2**

### BALANÇO PATRIMONIAL

Código	Classificação	Descrição	Saldo Atual
<b>1</b>	<b>1</b>	<b>ATIVO</b>	<b>237.903.891,18D</b>
<b>2</b>	<b>1.01</b>	<b>ATIVO CIRCULANTE</b>	<b>12.724.675,99D</b>
<b>3</b>	<b>1.01.01</b>	<b>DISPONIBILIDADES</b>	<b>98.617,89D</b>
<b>4</b>	<b>1.01.01.01</b>	<b>CAIXA GERAL</b>	<b>2.075,93D</b>
5	1.01.01.01.01	Caixa Matriz	2.075,93D
<b>7</b>	<b>1.01.01.02</b>	<b>DEPÓSITOS BANCÁRIOS À VISTA</b>	<b>96.541,96D</b>
8	1.01.01.02.01	Bancos Conta Movimento - No País	96.541,96D
<b>26</b>	<b>1.01.02</b>	<b>CRÉDITOS</b>	<b>12.626.058,10D</b>
<b>27</b>	<b>1.01.02.01</b>	<b>ADIANTAMENTOS</b>	<b>22.956,03C</b>
28	1.01.02.01.01	Adiantamentos a Fornecedores - no País – Circulante	22.956,03C
<b>33</b>	<b>1.01.02.02</b>	<b>DUPLICATAS A RECEBER</b>	<b>3.366.716,55D</b>
34	1.01.02.02.01	Duplicatas a Receber - Operações com Partes Não Relacionadas - no País	3.366.716,55D
<b>69</b>	<b>1.01.02.09</b>	<b>OUTROS CRÉDITOS – CIRCULANTE</b>	<b>9.282.297,58D</b>
733	1.01.02.09.03	Dividendos a Receber - Circulante - No País	9.282.297,58D
<b>109</b>	<b>1.02</b>	<b>ATIVO NÃO CIRCULANTE</b>	<b>225.179.215,19D</b>
<b>110</b>	<b>1.02.01</b>	<b>REALIZÁVEL A LONGO PRAZO</b>	<b>10.075.720,84D</b>
<b>111</b>	<b>1.02.01.01</b>	<b>CRÉDITOS E VALORES - LONGO PRAZO</b>	<b>10.075.720,84D</b>
112	1.02.01.01.01	Cientes - Longo Prazo	10.075.720,84D
<b>146</b>	<b>1.02.02</b>	<b>INVESTIMENTOS</b>	<b>1.029.453,08D</b>
<b>147</b>	<b>1.02.02.01</b>	<b>PARTICIPAÇÕES PERMANENTES EM SOCIEDADES - NO PAÍS</b>	<b>1.029.453,08D</b>
148	1.02.02.01.01	Participações Permanentes em Controladas - no País	1.029.453,08D
<b>206</b>	<b>1.02.03</b>	<b>IMOBILIZADO</b>	<b>214.045.841,40D</b>
<b>207</b>	<b>1.02.03.01</b>	<b>IMOBILIZADO - AQUISIÇÃO</b>	<b>213.481.019,56D</b>
208	1.02.03.01.01	Terrenos	107.907.261,31D
209	1.02.03.01.02	Edifícios e Construções	209.706.176,15D
212	1.02.03.01.05	Benfeitorias em Imóveis de Terceiros	618.369,36D
213	1.02.03.01.06	Máquinas, Equipamentos e Instalações Industriais	1.466.465,83D
214	1.02.03.01.07	Móveis, Utensílios e Instalações Comerciais	2.992.407,33D
215	1.02.03.01.08	Veículos	8.269.157,31D
229	1.02.03.01.28	Outras Imobilizações por Aquisição	4.957.748,54D
225	1.02.03.01.30	(-) Depreciação Acumulada - Imobilizado	121.539.270,36C
226	1.02.03.01.31	(-) Amortização Acumulada - Imobilizado	593.021,71C
227	1.02.03.01.32	(-) Exaustão Acumulada - Imobilizado	304.274,20C
<b>230</b>	<b>1.02.03.02</b>	<b>IMOBILIZADO – BENS OBJETO DE ARRENDAMENTO</b>	<b>564.821,84D</b>
236	1.02.03.02.09	Outras Imobilizações por Arrendamento	564.821,84D
<b>259</b>	<b>1.02.05</b>	<b>INTANGÍVEL</b>	<b>28.199,87D</b>
<b>260</b>	<b>1.02.05.01</b>	<b>ATIVOS INTANGÍVEIS</b>	<b>28.199,87D</b>
265	1.02.05.01.10	Software ou Programas de Computador	28.199,87D
<b>282</b>	<b>2</b>	<b>PASSIVO</b>	<b>246.028.468,89C</b>
<b>283</b>	<b>2.01</b>	<b>PASSIVO CIRCULANTE</b>	<b>139.719.964,83C</b>
<b>284</b>	<b>2.01.01</b>	<b>OBRIGAÇÕES DO CIRCULANTE</b>	<b>139.719.964,83C</b>
<b>285</b>	<b>2.01.01.01</b>	<b>BENEFÍCIOS E ENCARGOS SOCIAIS - CIRCULANTE</b>	<b>13.117.054,24C</b>
286	2.01.01.01.01	Salários e Remunerações a Pagar	5.476.776,44C
288	2.01.01.01.03	INSS a Recolher	58.410,76C
290	2.01.01.01.09	Demais Encargos a Recolher	7.581.867,04C
<b>291</b>	<b>2.01.01.03</b>	<b>FORNECEDORES – CIRCULANTE</b>	<b>8.400.140,24C</b>
1090	2.01.01.03.01	Fornecedores - Operações com Partes Não Relacionadas - No País – Circulante	8.400.140,24C
<b>299</b>	<b>2.01.01.07</b>	<b>EMPRÉSTIMOS OU FINANCIAMENTOS – CIRCULANTE</b>	<b>1.885.000,00C</b>
1099	2.01.01.07.90	Subconta – Adoção Inicial - Empréstimos e Financiamentos - Circulante	1.885.000,00C
<b>307</b>	<b>2.01.01.09</b>	<b>OBRIGAÇÕES FISCAIS – CIRCULANTE</b>	<b>20.232.129,50C</b>
308	2.01.01.09.01	IRRF a Recolher - Circulante	1.468,56D
311	2.01.01.09.04	PIS a Recolher - Circulante	624.160,18C
312	2.01.01.09.05	COFINS a Recolher - Circulante	2.900.685,13C
315	2.01.01.09.08	Tributos Municipais a Recolher	162.763,64C
316	2.01.01.09.09	Parcelamentos Especiais a Recolher - Tributos Federais – Circulante	6.405.491,00C
1215	2.01.01.09.12	Tributos Retidos a Recolher - Circulante	441.122,30C
1216	2.01.01.09.13	IRPJ a Recolher - Circulante	6.801.923,82C
1217	2.01.01.09.14	CSLL a Recolher - Circulante	2.897.451,99C
<b>325</b>	<b>2.01.01.15</b>	<b>PROVISÕES – CIRCULANTE</b>	<b>644.004,89C</b>

**BALANÇO PATRIMONIAL**

<b>Código</b>	<b>Classificação</b>	<b>Descrição</b>	<b>Saldo Atual</b>
326	2.01.01.15.01	Provisão para o Imposto de Renda	644.004,89C
<b>334</b>	<b>2.01.01.17</b>	<b>OUTRAS OBRIGAÇÕES - CIRCULANTE</b>	<b>95.441.635,96C</b>
337	2.01.01.17.12	Juros sobre o Capital Próprio a Pagar - Circulante	4.279.590,71C
341	2.01.01.17.28	Outras Obrigações – Circulante	91.162.045,25C
<b>346</b>	<b>2.02</b>	<b>PASSIVO NÃO-CIRCULANTE</b>	<b>64.191.056,16D</b>
<b>347</b>	<b>2.02.01</b>	<b>OBRIGAÇÕES A LONGO PRAZO</b>	<b>64.191.056,16D</b>
<b>348</b>	<b>2.02.01.01</b>	<b>EMPRÉSTIMOS E FINANCIAMENTOS - LONGO PRAZO</b>	<b>65.190.280,83D</b>
352	2.02.01.01.04	Títulos a Pagar - Longo Prazo	65.190.280,83D
<b>360</b>	<b>2.02.01.03</b>	<b>PARCELAMENTOS FISCAIS - LONGO PRAZO</b>	<b>104.809,71C</b>
361	2.02.01.03.01	Parcelamentos Especiais e Ordinários a Recolher - Tributos Federais - Longo Prazo	104.809,71C
<b>1178</b>	<b>2.02.01.10</b>	<b>OBRIGAÇÕES FISCAIS – LONGO PRAZO</b>	<b>1.033.890,96C</b>
1187	2.02.01.10.09	Parcelamentos Especiais a Recolher - Tributos Federais – Longo Prazo	1.033.890,96C
<b>378</b>	<b>2.02.01.11</b>	<b>OUTRAS OBRIGAÇÕES - LONGO PRAZO</b>	<b>139.476,00D</b>
382	2.02.01.11.28	Outras Obrigações - Longo Prazo	139.476,00D
<b>387</b>	<b>2.03</b>	<b>PATRIMÔNIO LÍQUIDO</b>	<b>170.499.560,22C</b>
<b>388</b>	<b>2.03.01</b>	<b>CAPITAL SOCIAL</b>	<b>20.000.000,00C</b>
<b>389</b>	<b>2.03.01.01</b>	<b>CAPITAL REALIZADO - DE RESIDENTE NO PAÍS</b>	<b>20.000.000,00C</b>
390	2.03.01.01.01	Capital Subscrito de Domiciliados e Residentes no País	20.000.000,00C
<b>397</b>	<b>2.03.02</b>	<b>RESERVAS</b>	<b>67.105.843,38C</b>
<b>398</b>	<b>2.03.02.01</b>	<b>RESERVAS DE CAPITAL</b>	<b>138.605,46C</b>
405	2.03.02.01.99	Outras Reservas de Capital	138.605,46C
<b>409</b>	<b>2.03.02.03</b>	<b>RESERVAS DE LUCROS</b>	<b>66.967.237,92C</b>
411	2.03.02.03.02	Reserva Estatutária	352.631,00C
419	2.03.02.03.99	Outras Reservas de Lucros	66.614.606,92C
<b>420</b>	<b>2.03.03</b>	<b>AJUSTES DE AVALIAÇÃO PATRIMONIAL</b>	<b>303.760.557,85C</b>
<b>421</b>	<b>2.03.03.01</b>	<b>AJUSTES DE AVALIAÇÃO PATRIMONIAL</b>	<b>178.809.202,22C</b>
858	2.03.03.01.05	Contrapartida de Ajustes do Ativo Imobilizado e de Propriedades para Investimento - Ad	178.809.202,22C
<b>862</b>	<b>2.03.03.02</b>	<b>AJUSTES DE AVALIAÇÃO PATRIMONIAL - REFLEXOS</b>	<b>124.951.355,63C</b>
870	2.03.03.02.99	Outros Resultados Abrangentes - Ajustes de Avaliação Patrimonial - Reflexa	124.951.355,63C
<b>424</b>	<b>2.03.04</b>	<b>OUTRAS CONTAS DO PATRIMÔNIO LÍQUIDO</b>	<b>220.366.841,01D</b>
<b>425</b>	<b>2.03.04.01</b>	<b>OUTRAS CONTAS DO PATRIMÔNIO LÍQUIDO</b>	<b>220.366.841,01D</b>
426	2.03.04.01.01	Lucros Acumulados e/ou Saldo à Disposição da Assembléia	8.210.221,17D
427	2.03.04.01.10	Ajustes de Exercícios Anteriores	69.391.562,87C
428	2.03.04.01.11	(-) Prejuízos Acumulados	281.548.182,71D

**DEMONSTRAÇÃO DO RESULTADO**

<b>Código</b>	<b>Classificação</b>	<b>Descrição</b>	<b>Saldo Atual</b>
<b>431</b>	<b>3</b>	<b>RESULTADO LÍQUIDO DO PERÍODO</b>	<b>8.124.577,71D</b>
<b>432</b>	<b>3.01</b>	<b>RESULTADO LÍQUIDO DO PERÍODO ANTES DO IRPJ E DA CSLL - ATIVIDADE GERAL</b>	<b>7.977.238,07D</b>
<b>433</b>	<b>3.01.01</b>	<b>RESULTADO OPERACIONAL</b>	<b>7.977.238,07D</b>
<b>434</b>	<b>3.01.01.01</b>	<b>RECEITA LIQUIDA</b>	<b>1.391.266,95C</b>
<b>435</b>	<b>3.01.01.01.01</b>	<b>RECEITA BRUTA</b>	<b>1.445.392,83C</b>
441	3.01.01.01.01.06	Receita da Prestação de Serviços no Mercado Interno	1.445.392,83C
<b>445</b>	<b>3.01.01.01.02</b>	<b>DEDUÇÕES DA RECEITA BRUTA</b>	<b>54.125,88D</b>
452	3.01.01.01.02.09	(-) Demais Impostos e Contribuições Incidentes sobre Vendas e Serviços	54.125,88D
<b>454</b>	<b>3.01.01.03</b>	<b>CUSTO DOS BENS E SERVIÇOS</b>	<b>4.910.422,22D</b>
<b>455</b>	<b>3.01.01.03.01</b>	<b>CUSTO DOS BENS E SERVIÇOS VENDIDOS DAS ATIVIDADES EM GERAL</b>	<b>4.910.422,22D</b>
456	3.01.01.03.01.01	(-) Custo dos Produtos de Fabricação Própria Vendidos	4.910.422,22D
<b>486</b>	<b>3.01.01.07</b>	<b>DESPESAS OPERACIONAIS</b>	<b>3.992.624,73D</b>
<b>487</b>	<b>3.01.01.07.01</b>	<b>DESPESAS OPERACIONAIS DAS ATIVIDADES EM GERAL</b>	<b>3.992.624,73D</b>
489	3.01.01.07.01.02	(-) Ordenados, Salários, Gratificações e Outras Remunerações a Empregados	2.420,25D
490	3.01.01.07.01.03	(-) Outros Gastos com Pessoal	6.451,81D
491	3.01.01.07.01.04	(-) Outros Serviços Prestados por Pessoa Física ou Jurídica	3.945.176,59D
503	3.01.01.07.01.16	(-) Demais Impostos, Taxas e Contribuições, exceto IR e CSLL	35.565,14D
507	3.01.01.07.01.20	(-) Propaganda, Publicidade e Patrocínio	130,29D
525	3.01.01.07.01.38	(-) Despesas com Telefone e Internet	2.880,65D
<b>528</b>	<b>3.01.01.09</b>	<b>OUTRAS DESPESAS OPERACIONAIS</b>	<b>465.458,07D</b>
<b>529</b>	<b>3.01.01.09.01</b>	<b>OUTRAS DESPESAS OPERACIONAIS DAS ATIVIDADES EM GERAL</b>	<b>465.458,07D</b>
537	3.01.01.09.01.08	(-) Outras Despesas Financeiras	6.147,31D
548	3.01.01.09.01.99	(-) Outras Despesas Operacionais	459.310,76D
<b>563</b>	<b>3.02</b>	<b>PROVISÃO PARA CSLL E IRPJ</b>	<b>147.339,64D</b>
<b>564</b>	<b>3.02.01</b>	<b>PROVISÃO PARA CSLL E IRPJ</b>	<b>147.339,64D</b>
<b>565</b>	<b>3.02.01.01</b>	<b>PROVISÃO PARA CSLL E IRPJ</b>	<b>147.339,64D</b>
<b>566</b>	<b>3.02.01.01.01</b>	<b>PROVISÃO PARA CSLL E IRPJ</b>	<b>147.339,64D</b>
567	3.02.01.01.01.01	(-) Provisão para Contribuição Social sobre o Lucro Líquido (Atividade Geral)	42.707,55D
568	3.02.01.01.01.02	(-) Provisão para Imposto de Renda - Pessoa Jurídica (Atividade Geral e Rural)	104.632,09D

JOSE FERNANDO PINTO DA COSTA:78003148804  
Assinado de forma digital por JOSE FERNANDO PINTO DA COSTA:78003148804  
Dados: 2025.09.19 16:12:33 -03'00'

JOSE FERNANDO PINTO DA COSTA  
SÓCIO ADMINISTRADOR  
CPF: 780.031.488-04

BRAS QUINTINO DA SILVA:02627807471  
Assinado de forma digital por BRAS QUINTINO DA SILVA:02627807471  
Dados: 2025.09.19 16:12:10 -03'00'

BRAS QUINTINO DA SILVA  
Reg. no CRC - SP sob o No. 1SP267519/O-2  
CPF: 026.278.074-71

**DEMONSTRAÇÃO DO RESULTADO DO EXERCÍCIO EM 31/08/2025**

**RECEITA BRUTA**

RECEITA DE PRESTAÇÃO DE SERVIÇOS 230.000,00 230.000,00

**DEDUÇÕES DA RECEITA BRUTA**

(-) IMPOSTOS SOBRE VENDAS E SERVIÇOS (8.503,92) (8.503,92)

**RECEITA LÍQUIDA**

221.496,08

**CUSTOS**

DEPRECIações, AMORTIZAÇÕES E EXAUSTÕES (699.020,58) (699.020,58)

**LUCRO BRUTO**

(477.524,50)

**DESPESAS OPERACIONAIS**

(570.262,40)

**DESPESAS COM VENDAS**

DESPESAS COM VIAGENS E REPRESENTAÇÕES (2.380,45)

DESPESAS GERAIS (62.750,43) (65.130,88)

**DESPESAS ADMINISTRATIVAS**

IMPOSTOS, TAXAS E CONTRIBUIÇÕES (900,48)

DESPESAS GERAIS (198,58)

SERVICOS TOMADOS DE PJ (492.369,89)

DESPESAS FINANCEIRAS (11.662,57) (505.131,52)

**RESULTADO OPERACIONAL**

(1.047.786,90)

**RESULTADO ANTES DO IR E CSL**

(1.047.786,90)

**PROVISÕES PARA IR E CSL**

PROVISAO DE IRPJ E CSLL (23.348,66) (23.348,66)

**PREJUÍZO DO EXERCÍCIO**

(1.071.135,56)

JOSE FERNANDO PINTO DA COSTA:78003148804  
Assinado de forma digital por JOSE FERNANDO PINTO DA COSTA:78003148804  
Dados: 2025.09.19 16:14:18 -03'00'

JOSE FERNANDO PINTO DA COSTA  
SÓCIO ADMINISTRADOR  
CPF: 780.031.488-04

BRAS QUINTINO DA SILVA:02627807471  
Assinado de forma digital por BRAS QUINTINO DA SILVA:02627807471  
Dados: 2025.09.19 16:13:09 -03'00'

BRAS QUINTINO DA SILVA  
Reg. no CRC - SP sob o No. 1SP267519/0-2  
CPF: 026.278.074-71