

**EXCELENTÍSSIMO SENHOR DOUTOR JUIZ DE DIREITO DA  
SEGUNDA VARA JUDICIAL DA COMARCA DE GUARARAPES,  
ESTADO DE SÃO PAULO**

**PROCESSO Nº 1000781-11.2015.8.26.0218  
RECUPERAÇÃO JUDICIAL**

**R4C ASSESSORIA EMPRESARIAL,**  
Administradora Judicial, nomeada nos autos da Recuperação Judicial **UNIALCO  
S/A E OUTRAS - EM RECUPERAÇÃO JUDICIAL**, vem, respeitosamente, à  
presença de Vossa Excelência, em atendimento ao disposto no artigo 22, inciso II,  
alínea “c” da Lei nº 11.101/05, requerer a juntada aos autos do Relatório Mensal de  
Atividades relativos aos meses de maio de 2019, bem como, respectivos  
documentos contábeis, anexos à presente.

Nestes termos,  
Pede deferimento.

Campinas, 19 de agosto de 2019.

**R4C ASSESSORIA EMPRESARIAL**  
**Maurício Dellova de Campos**

**RECUPERAÇÃO JUDICIAL**  
**RELATÓRIO MENSAL DE ATIVIDADES (RMA)**  
**GRUPO UNIALCO**

Maio/2019

## Sumário

<b>1. Introdução</b>	<b>4</b>
<b>2. Visão geral da Recuperanda</b>	<b>5</b>
2.1. Segmentos de atuação	5
2.2. Organograma Societário	6
2.3. Relação de estabelecimentos e filiais	7
2.4. Estrutura organizacional	7
<b>3. Informações financeiras</b>	<b>12</b>
<b>3.1. Demonstração de Resultado do Exercício – DRE</b>	<b>12</b>
3.1.1. Evolução do Faturamento	12
3.1.2. Receita Líquida e Custo de Vendas	14
3.1.3. Despesas Operacionais x Margem de Contribuição	15
3.1.4. Receita Não Operacional	17
3.1.5. Resultado Operacional (EBITDA)	19
3.1.6. Resultado Financeiro	20
3.1.7. Resultado do Exercício	21
<b>3.2. Análise dos dados constantes do Balanço Patrimonial</b>	<b>23</b>
3.2.1. Caixa e Equivalentes	23
3.2.2. Contas a receber	24
3.2.3. Estoques	25
3.2.4. Imobilizado	27
3.2.5. Fornecedores	30
3.2.6. Empréstimos e Financiamentos	31
3.2.7. Salários e Encargos	33
3.2.8. Impostos e contribuições a recolher	35
<b>3.3. Capital de Giro</b>	<b>39</b>
<b>4. Acompanhamento processual</b>	<b>40</b>
<b>5. Anexos</b>	<b>41</b>

## Glossário

<b>Unialco</b>	Grupo Unialco
<b>CMV</b>	Custo da Mercadoria Vendida
<b>CPV</b>	Custo do Produto Vendido
<b>CSP</b>	Custo do Serviço Vendido
<b>DRE</b>	Demonstrativo de Resultado do Exercício
<b>DFC</b>	Demonstração de Fluxo de Caixa
<b>LAIR</b>	Lucro antes do Imposto de Renda e Contribuição Social
<b>ROL</b>	Receita Operacional Líquida
<b>Stakeholders</b>	(Em português: partes interessadas ou interveniente). À Recuperanda que tem como objetivo e essência possuir uma estrutura estável e duradoura deve atender, simultaneamente, as necessidades de todas as suas partes interessadas, que compreendem: Acionistas; Donos; Investidores; Sub-administradores da empresa; Empregados; Fornecedores; Sindicatos; Associações empresariais, revolucionais ou profissionais; Comunidades; Governos; ONGs; Concorrentes; Imprensa; e Consumidores
<b>SELIC</b>	Define-se Taxa Selic como a taxa média ajustada dos financiamentos diários apurados no Sistema Especial de Liquidação e de Custódia (Selic) para títulos federais. Para fins de cálculo da taxa, são considerados os financiamentos diários relativos às operações registradas e liquidadas no próprio Selic e em sistemas operados por câmaras ou prestadores de serviços de compensação e de liquidação (art. 1º da Circular nº 2.900, de 24 de junho de 1999, com a alteração introduzida pelo art. 1º da Circular nº 3.119, de 18 de abril de 2002).

## Grupo Unialco

### 1. Introdução

O trabalho do Administrador Judicial, como auxiliar do juízo e da comunidade de credores, tem por escopo, dentre outros elementos, oferecer alguns subsídios acerca das operações e da atividade da Recuperanda.

Essa atividade é desempenhada a partir de procedimentos analíticos e discussões com os representantes legais e administradores dessas empresas. A responsabilidade por tais informações é exclusivamente imputável às empresas e à eventual auditoria independente por elas contratada, habilitada a expressar opinião sobre as mesmas a cada ano.

Dessa forma, o objetivo deste relatório é informar ao juízo, aos credores e demais interessados no processo, a situação financeira atual geral das Recuperandas, o andamento de diversos empreendimentos e do processo de Recuperação Judicial, destacando que os relatórios de atividades trarão atualizações necessárias e outras informações relevantes. As informações apresentadas são de única e exclusiva responsabilidade das recuperandas, não sendo estas factíveis de verificação ou validação, mediante auditoria, pela Administradora Judicial.<sup>1</sup>

Caso sejam necessários esclarecimentos acerca das informações contidas no relatório ou outras informações adicionais, serão encaminhados questionamentos e

---

<sup>1</sup> Vale ressaltar ainda que todas as informações disponibilizadas são de única e exclusiva responsabilidade das Recuperandas, não sendo estas factíveis de verificação pela Administradora Judicial. Confiamos, portanto, na qualidade, completude, rigorosidade e precisão de tais informações. Neste contexto, o presente Relatório não será responsável por perdas indiretas, diretas ou alteração nos lucros que sejam decorrentes do uso deste.

pedidos de esclarecimentos às empresas, de forma a garantir a eficácia dos dados e a possibilidade de contextualização, quando necessário.

O atual relatório retrata exclusivamente as informações disponibilizadas, pela recuperanda, referente ao período de junho/2019 a maio/2019.

## **2. Visão geral da Recuperanda**

### **2.1. Segmentos de atuação**

Unialco SA

- Cultivo de cana-de-açúcar
- Cultivo de outras plantas de lavoura temporária não especificadas anteriormente
- Serviço de preparação de terreno, cultivo e colheita
- Outras atividades de serviços prestados principalmente às empresas não especificadas anteriormente
- Produção de mudas e outras formas de propagação vegetal, certificadas

Unialco MS Participações

- Holdings de instituições não-financeiras

Álcoolvale SA

- Fabricação de álcool
- Cultivo de outras plantas de lavoura temporária não especificadas anteriormente
- Serviço de preparação de terreno, cultivo e colheita

- Fabricação de açúcar em bruto
- Geração de energia elétrica
- Comércio atacadista de energia elétrica
- Comércio atacadista de açúcar
- Comércio atacadista de álcool carburante, biodiesel, gasolina e demais derivados de petróleo, exceto lubrificantes, não realizado por transportador retalhista (T.R.R.)
- Transporte rodoviário de carga, exceto produtos perigosos e mudanças, intermunicipal, interestadual e internacional
- Transporte rodoviário de produtos perigosos
- Depósitos de mercadorias para terceiros, exceto armazéns gerais e guarda-móveis
- Agenciamento de cargas, exceto para o transporte marítimo
- Holdings de instituições não-financeiras
- Outras sociedades de participação, exceto holdings

#### LW Sugar

- Holdings de instituições não-financeiras

### 2.2. Organograma Societário

<b>UNIALCO S.A. – ÁLCOOL E AÇÚCAR</b>		
CNPJ/MF nº 44.984.490/0004-26		
Capital Social – R\$ 24.458.499,60		
<b>Acionistas:</b>	<b>Nº de Ações</b>	<b>Percentual</b>
- LW – Sugar Participações S.A.	6.598.521	- 30,2806%
- Luiz Guilherme Zancaner	5.601.756	- 25,7065%
- Walter Henrique Zancaner - Espólio	2.520.075	- 11,5647%
- Walter Henrique Zancaner Filho	2.451.978	- 11,2522%
- Haroldo de Sá Quartin Barbosa	1.781.360	- 8,1747%
- Pedro Laerte Menchon Felcar	1.716.815	- 7,8784%
- Oswaldo Diacópulos – Espólio (LWSugar)	613.400	- 2,8149%
- Jorge Schweizer	471.383	- 2,1632%
- Mohamad Darghan – Espólio	26.189	- 0,1202%
- Unialco S.A. – Álcool e Açúcar	9.707	- 0,0445%
<b>TOTAL</b>	<b>21.791.184</b>	<b>100%</b>

### 2.3. Relação de estabelecimentos e filiais

Com a implementação da alienação da UPI, o estabelecimento hoje compreende um escritório administrativo situado em Araçatuba-SP, Avenida Brasília nº 2741.

### 2.4. Estrutura organizacional

Alcoolvale S/A

<b>Cargos</b>	<b>fev-19</b>	<b>mar-19</b>	<b>abr-19</b>	<b>mai-19</b>
Almoxarife	2	2	3	3
Analista Adm	1	1	1	1
Analista de Adm de Pessoal	2	1	1	2
Analista de Controle Agrícola	2	2	2	2
Analista de Faturamento	1	1	1	1
Analista de Laboratório	15	13	14	15
Analista de PCM	1	1	1	1
Analista de PCM Automotivo	1	1	1	2
Analista de RH	2	2	2	1
Analista de Suporte	1	1	1	1
Analista DP	1	1	1	1
Aprendiz	18	18	18	20
Aprendiz Industrial	4	8	8	8
Assistente Administrativo	1	1	1	1
Aux Administrativo	0	0	1	1
Aux PCM	2	3	2	3

Auxiliar Administrativo	5	7	7	7
Auxiliar de Almoarifado	4	4	4	3
Auxiliar de Caldeira	0	1	1	1
Auxiliar de Comboio e Lubrificação	0	0	0	0
Auxiliar de Faturamento	0	0	0	0
Auxiliar de Laboratório	0	0	0	0
Auxiliar de Mecânico	8	2	2	2
Auxiliar de PCM	1	1	1	1
Auxiliar de Recebimento Fiscal	2	2	2	2
Auxiliar de Serviços Agrícolas	17	15	28	28
Auxiliar de Serviços Gerais	31	35	37	37
Auxiliar PCM	0	0	0	0
Auxiliar Serviços Gerais	0	0	0	0
Auxiliar Técnico Agrícola	4	4	4	4
Borracheiro	1	1	1	1
Brigadista	26	31	32	32
Caldeireiro Industrial	5	5	5	5
Controlador de Tráfego	0	3	4	4
Destilador	6	6	6	6
Diretor	0	0	0	0
Diretor Administrativo Financeiro	1	1	1	1
Diretor Superintendente	1	1	1	1
Efermeiro	3	4	5	3
Eletricista de Autos	2	2	3	3
Eletricista de Manutenção Industrial	7	8	8	8
Encarregado Colheita Jr	0	0	0	1
Encarregado de Almoarifado	1	1	1	1
Encarregado de Carregamento e Transporte	0	0	0	0
Encarregado de Colheita	10	10	10	10
Encarregado de Manutenção de Máquinas	2	2	2	2
Encarregado de Mão de Obra Agrícola	1	1	1	1
Encarregado de Tratos Culturais	1	1	1	3
Enfermeira do Trabalho	0	0	0	1
Enfermeiro	0	0	0	0
Engenheira Agrônoma Trainee	1	1	1	
Engenheiro Ambiental	1	1	1	1
Engenheiro de Produção Mecânica	1	1	1	1
Engenheiro de Segurança do Trabalho	0	0	0	0
Engenheiro Elétrico	0	1	1	1
Engenheiro Segurança	1	1	1	1
Estagiario	0	0	0	0
Fermentador	3	3	3	3
Fiscal de Campo	4	10	12	12
Frentista	2	3	4	3
Gerente Administrativo	1	1	1	1
Gerente Agrícola	1	2	1	1
Gerente Industrial	1	1	1	1
Instrumentista	3	4	4	4
Lavador de Autos	0	0	2	2
Lider Brigada	2	2	2	2
Lider Controle Biologico	0	0	0	1
Lider de Almoarifado	1	1	1	1
Lider de Conservação e Limpeza	1	1	1	1

Líder de Destilaria	0	0	0	0
Líder de Fiscal Campo	1	1	1	1
Líder de Fiscal de Campo	1	1	1	1
Líder de Instrumentação	1	1	1	1
Líder de Irrigação	5	5	5	5
Líder de Laboratório	1	1	1	1
Líder de Manutenção Automotiva	6	6	6	6
Líder de Oper de Caldeiras	3	3	3	3
Líder de Operador de Colheitadeiras	4	8	9	14
Líder de Posto Abastecimento	0	0	0	0
Líder de Preparo de Moagem	3	3	3	3
Líder de Produção Industrial	4	4	4	4
Lubrificador de Campo	1	1	1	1
Lubrificador Industrial	2	2	2	2
Mecânico de Manutenção Industrial	7	7	7	7
Mecânico de Máquinas	5	17	9	9
Mecânico de Máquinas Pesadas	20	14	28	28
Mecânico de Veículos Pesados	1	1	0	0
Mecânico Industrial Sr	1	1	1	1
Medico do Tabalho	1	1	1	1
Médico do Trabalho	0	0	0	0
Microbiologista	1	1	1	1
Motorista	47	54	63	64
Motorista Administrativo	1	1	1	1
Motorista Borracheiro	0	0	2	2
Motorista de Comboio	10	11	14	14
Op Sonda Amostra	4	5	6	6
Operador Centrífuga do Álcool	3	3	3	3
Operador de Balança	4	6	6	6
Operador de Caldeira	8	9	9	9
Operador de Caleção	1	1	1	1
Operador de Carregamento de Etanol	1	1	1	1
Operador de Centrífuga de Açúcar	1	3	3	3
Operador de Centrífuga de Álcool	0	0	0	0
Operador de Colhedora de Cana	2	2	2	2
Operador de Colheitadeiras	29	40	42	45
Operador de Cozedor de Açúcar	9	9	9	9
Operador de ETA	2	3	3	3
Operador de Evaporador	3	3	3	3
Operador de Filtro	5	6	6	6
Operador de Gerador	0	0	0	0
Operador de Mesa Alimentadora	3	3	3	3
Operador de Moto Bomba	29	29	32	32
Operador de Ponte Rolante	1	1	1	1
Operador de Produção - Extração	5	4	4	4
Operador de Produção - Fáb Açúcar	6	6	6	6
Operador de Produção - Fáb Álcool	4	4	4	4
Operador de Produção - Prod Energia	3	3	3	3
Operador de Tratamento de Caldo	0	0	0	0
Operador de Turbina	1	1	1	1
Operador Painel de Extração	5	6	6	6
Operador Tratamento do Caldo	0	0	0	0
Pedreiro	2	2	2	2

Piloto de Aeronave	1	1	1	1
Recepcionista	0	0	0	0
Soldador	3	4	4	4
Soldador Agrícola	0	0	0	0
Soldador Industrial	10	10	10	10
Supervisor de Colheita e Transporte	0	0	0	0
Supervisor de Controle Agrícola	1	2	1	1
Supervisor de Desenv e Contr Biológico	1	1	1	1
Supervisor de Laboratório	1	1	1	1
Supervisor de Manutenção Automotiva	1	1	1	1
Supervisor de Manutenção Elétrica	1	1	1	1
Supervisor de Manutenção Industrial	1	1	0	0
Supervisor de Motomecanização	0	0	0	0
Supervisor de Produção Industrial	2	2	2	2
Supervisor de RH	1	3	3	1
Supervisor de Tratos Culturais	1	1	1	1
Supervisor Motomecanização	1	1	1	1
Supervisor Procução Agrícola	0	0	1	1
Supervisor Suprimento	1	1	1	1
Técnico Agrícola	2	2	4	5
Técnico de Segurança do Trabalho	3	6	5	5
Técnico em Enfermagem Trabalho	1	1	1	1
Técnico em PCM	0	0	0	0
Técnico em Segurança do Trabalho	0	0	0	0
Torneiro Mecânico Industrial	2	2	2	2
Trab Cult Cana Açucar	13	13	13	13
Trabalhador Cultura da Cana-de-Açúcar	59	143	191	241
Tratorista	143	163	165	161
<b>Total:</b>	<b>722</b>	<b>891</b>	<b>992</b>	<b>1.051</b>

A Alcoolvale registrou a contratação de cinquenta e nove funcionários no mês de maio/2019, conforme tabela acima.

**Abril 2019:** A Alcoolvale apresentou aumento de dez funcionários nos últimos dois meses, conforme relatório encaminhado pela recuperanda.

**Fevereiro 2019:** De acordo com o relatório encaminhado pelas recuperandas, a Alcoovale SA aumentou (quinze funcionários) seu quadro de funcionários no último mês em análise, quando comparado ao mês de janeiro/2019.

**Unialco S/A**

Unialcol - Cargos	fev-19	mar-19	abr-19	mai-19
Conselheiro Administrativo	0	0	0	0
Conselheiro Presidente	0	0	0	0
Diretor Administrativo Financeiro	0	2	2	2
Recepcionista	0	0	0	0
Diretor Administrativo Financeiro	0	0	0	0
Diretor Executivo	0	0	0	0
Piloto de Aeronave	1	1	1	1
Analista Contábil	3	3	3	3
Contador	1	1	1	1
Analista Fiscal	1	1	1	1
Supervisor Fiscal	1	1	1	1
Analista de Recursos Humanos	0	0	0	0
Analista de Sel e Des Pessoas	0	0	0	0
Analista de Custos e Orçamento	0	0	0	0
Supervisor de Custos e Orçamento	1	1	1	1
Analista de Contratos	0	0	0	0
Analista de Sistemas	1	2	2	2
Analista de Suporte	1	1	1	1
Comprador	2	2	2	2
Coordenador de Suprimentos	0	0	0	0
Supervisor Comercial	1	1	1	1
Analista administrativo	1	1	1	1
Coordenador Financeiro	1	1	1	1
Advogado	1	1	1	1
Analista departamento pessoal	1	1	1	1
Diretor executivo administrativo	1	0	0	0
Motorista Administrativo	1	1	1	1
Recepcionista	1	1	1	1
Supervisor de Logística	1	1	1	1
<b>Total:</b>	<b>21</b>	<b>23</b>	<b>23</b>	<b>23</b>

A Unialco SA manteve seu quadro de funcionários estável nos últimos três meses.

**Abril 2019:** A Unialco SA registrou aumento (em dois funcionários) em seu quadro de funcionários no mês de março/2019.

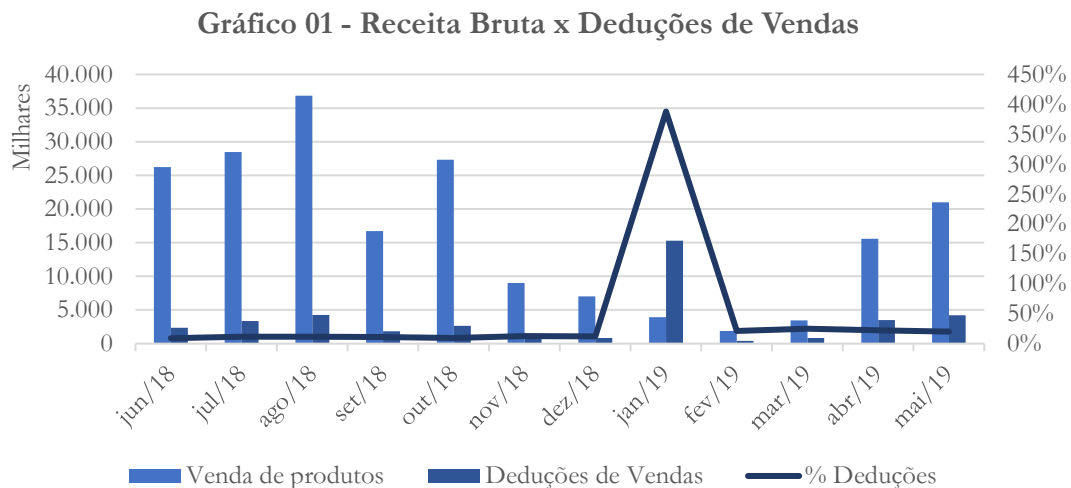
**Fevereiro 2019:** A Unialco SA reduziu (em um funcionário) seu quadro de funcionários no mês de fevereiro/2019, quando comparado ao mês anterior.

### 3. Informações financeiras

#### 3.1. Demonstração de Resultado do Exercício – DRE

De acordo com declaração prestada pela Recuperanda, a Demonstração do Resultado do Exercício<sup>2</sup> a ser analisada neste Relatório diz respeito ao resultado do período de junho/2018 a maio/2019, as quais apresentam-se da seguinte forma:

##### 3.1.1. Evolução do Faturamento



A Unialco registrou aumento de 35% na receita bruta entre os meses de abril e maio/2019.

**Abril 2019:** O faturamento da recuperanda apresentou aumento de 85% no mês de março/2019, quando comparado ao mês anterior. Vale ressaltar que o mês de abril representa o início de

<sup>2</sup> Cabe ressaltar que todos os dados analisados neste Relatório dizem respeito ao Grupo Unialco, isto é, consolidado.

um novo exercício contábil, o qual contabilizou aumento no faturamento em relação a março – atingindo o valor de R\$ 15 milhões.

**Fevereiro 2019:** Ainda como repercussão da sazonalidade do setor<sup>3</sup>, o faturamento da recuperanda registrou queda – conforme gráfico acima. Em relação as deduções de vendas, estas são proporcionais ao faturamento contabilizado.

**Janeiro 2019:** De acordo com os documentos encaminhados, o faturamento da recuperanda apresentou diminuição, enquanto as deduções de vendas registraram aumento de dezembro/2018 para janeiro/2019. Solicitamos à recuperanda que confirme se tais movimentações são devido a sazonalidade do setor.

De acordo com a recuperanda:

*Em relação as vendas a diminuição é devido a sazonalidade do setor, ou seja, estamos no período de entressafra e o estoque produzido na safra foram vendidos em quase na sua totalidade até dezembro/2018.*

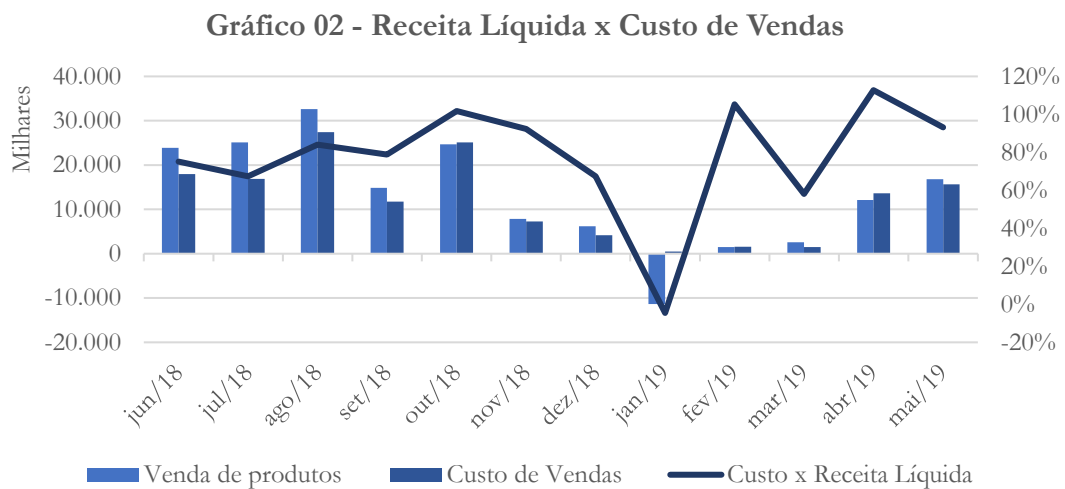
**Novembro 2018:** Após a elevação apresentada no mês de agosto, o faturamento da Unialco registrou variações entre os meses de setembro a novembro, devido ao período de safra – como podemos observar no gráfico acima.

---

<sup>3</sup> De acordo com os esclarecimentos prestados pela recuperanda.

**Agosto 2018:** O faturamento da Unialco apresenta elevação de 73% entre o período de abril a agosto de 2018, com as deduções de vendas se mantendo entre 9% e 11% do valor bruto vendido.

### 3.1.2. Receita Líquida e Custo de Vendas



A receita líquida apresentou aumento de 38,5% entre os meses de abril e maio/2019, enquanto o custo de vendas apresentou aumento de 14,5%, no mesmo período em análise.

**Abril 2019:** A receita líquida acompanhou o aumento do faturamento, enquanto o custo de venda registrou diminuição de 3% no mês de março/2019, quando comparado ao mês anterior. No último mês em análise, a recuperanda registrou aumento na receita líquida, sendo esta inferior ao custo de vendas.

**Fevereiro 2019:** Em relação a fevereiro/2019, a recuperanda contabilizou receita líquida positiva, mas insuficiente para cobrir os custos do mês.

**Janeiro 2019:** Como consequência da elevação nas deduções de vendas, a receita líquida apresentou saldo negativo. Solicitamos à recuperanda que nos informe o motivo de tal reconhecimento.

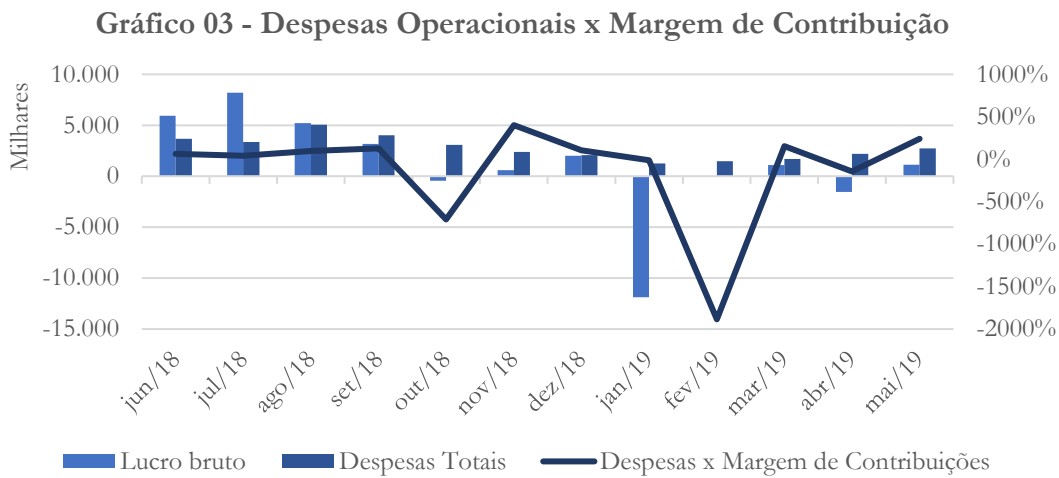
Segundo a recuperanda:

*Em relação ao aumento das deduções de vendas refere-se a um lançamento contábil de reclassificação de incentivos fiscais (crédito presumido de ICMS) no valor R\$ 14.495.579,66 relativo ao ano calendário de 2018, ocasionando um aumento nas receitas não operacionais (conforme vossa pergunta no quesito 3 – referente as receitas não operacionais).*

**Novembro 2018:** Com exceção dos meses de abril e outubro, o custo de vendas tem sido superior a receita líquida, conforme podemos verificar no gráfico acima.

**Agosto 2018:** A receita líquida, que no primeiro mês do período analisado se mostrou insuficiente para pagar os custos de produção, a partir do mês de maio passa a ser superior ao custo.

### 3.1.3. Despesas Operacionais x Margem de Contribuição



A margem de contribuição apresentou saldo positivo no mês de maio/2019 - conforme gráfico acima. Com relação as despesas operacionais, estas apresentaram aumento de 24,5% no mês de maio/2019, quando comparado ao mês anterior.

**Abril 2019:** Embora a margem de contribuição tenha apresentado recuperação, esta mantém-se abaixo das despesas operacionais no mês de março. No que diz respeito ao mês de abril, por conta do aumento registrado na conta custo, a margem de contribuição voltou a apresentar saldo negativo.

**Fevereiro 2019:** O aumento no custo de produção no mês de fevereiro/2019 resultou em margem de contribuição negativa, conforme gráfico acima.

**Janeiro 2019:** A recuperanda contabilizou prejuízo bruto no mês de janeiro/2019, conforme gráfico acima.

**Novembro 2018:** Os dados referentes a novembro demonstram melhora, pois as despesas apresentaram diminuição, enquanto a margem de contribuição voltou a ser positiva, conforme gráfico acima.

**Agosto 2018:** Conforme o gráfico acima é possível observar que a margem de contribuição, que no início do exercício era insuficiente para pagar as despesas da Recuperanda, se recuperou, acompanhando o faturamento, bem como superando as despesas. É necessário manter este ponto sob observação devido ao movimento apresentado no mês de agosto.

### 3.1.4. Receita Não Operacional



A receita não operacional apresentou aumento de 23,1% no mês de maio/2019, quando comparado ao mês anterior, atingindo saldo de R\$ 2 milhões.

**Abril 2019:** A conta receitas não operacionais da recuperanda apresentou aumento nos últimos dois meses em análise, conforme gráfico acima.

**Fevereiro 2019:** Após a elevação apresentada no mês de janeiro/2019 – esclarecidas pela recuperanda – o valor das receitas não operacionais voltou aos valores históricos.

**Janeiro 2019:** A recuperanda registrou aumento nas receitas não operacionais no mês de janeiro/2019, quando comparado a dezembro/2018. Solicitamos à recuperanda que nos esclareça esse movimento.

A recuperanda informou que:

*Em relação ao aumento das deduções de vendas refere-se a um lançamento contábil de reclassificação de incentivos fiscais (crédito presumido de ICMS) no valor R\$ 14.495.579,66 relativo ao ano calendário de 2018, ocasionando um aumento nas receitas não operacionais.*

**Novembro 2018:** A Unialco apresentou forte elevação nas receitas não operacionais nos meses de setembro e novembro de 2018. Vale ressaltar que a recuperanda já nos esclareceu o motivo de tal reconhecimento – conforme detalhes abaixo.

**Agosto 2018:** A Unialco apresenta receitas não operacionais que variam de 2% (referente ao mês de agosto) a 7% (referente ao mês

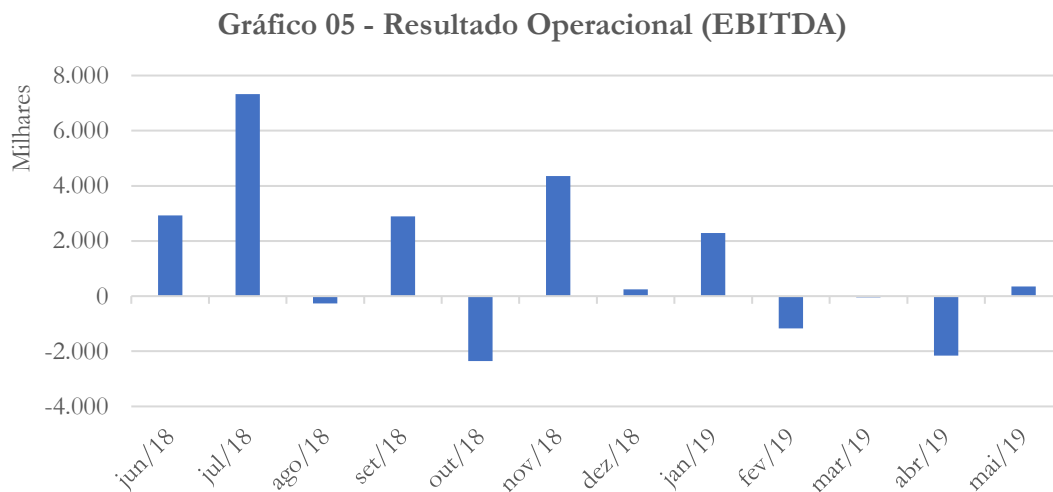
de abril) do faturamento da empresa. Pede-se a Recuperanda que esclareça a origem dessa receita.

De acordo com os esclarecimentos prestados pela Recuperanda:

*A variação da conta Outras Despesas/Receitas Operacionais entre Abril/2018 a Agosto/2018, está representada pelos aumentos das principais receitas que representam esse grupo a saber: "Sinistros Recebidos", "Aluguéis e Arrendamentos" e "Créditos extemporâneos de Tributos".*

### 3.1.5. Resultado Operacional (EBITDA)

O EBITDA (Earnings Before Interests, Taxes, Depreciation and Amortization) – como indicador financeiro – representa quanto uma empresa gera de recursos a partir de suas atividades operacionais e, portanto, sem contar os impostos e outros efeitos financeiros, tais como o pagamento de juros, depreciação e amortização.



A Unialco apresentou resultado positivo no mês de maio de 2019 – conforme gráfico acima.

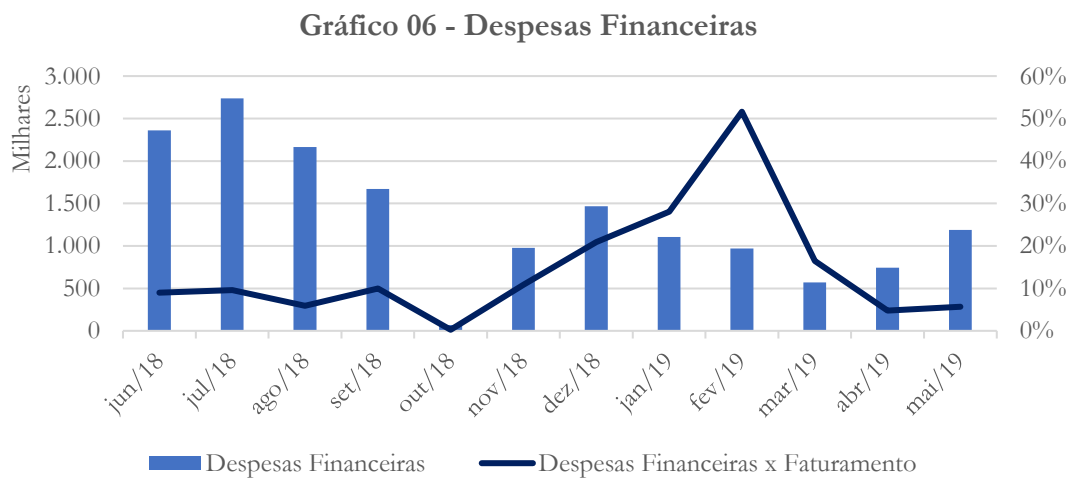
**Abril 2019:** A recuperanda voltou a apresentar saldo negativo no último mês em análise, conforme gráfico acima.

**Fevereiro 2019:** Como reflexo da queda na receita – devido a sazonalidade do setor – a recuperanda registrou EBITDA negativo no mês de fevereiro/2019.

**Janeiro 2019:** Mesmo apresentando receita líquida negativa, o EBITDA registrou saldo positivo, conforme gráfico acima.

**Novembro 2018:** Embora o resultado mês a mês apresente oscilações – conforme podemos verificar no gráfico acima – a recuperanda apresenta saldo positivo no último mês em análise.

### 3.1.6. Resultado Financeiro



A Unialco apresentou aumento de 59,7% nas despesas financeiras entre os meses de abril e maio/2019.

**Abril 2019:** As despesas financeiras registraram diminuição de 41% no mês de março/2019, quando comparado ao mês anterior. No que diz respeito ao mês de abril, as despesas financeiras voltaram a apresentar aumento (30%), quando comparado ao mês de março/2019.

**Fevereiro 2019:** A recuperanda contabilizou diminuição de 12% na conta despesas financeiras no mês de fevereiro/2019, quando comparado ao mês anterior.

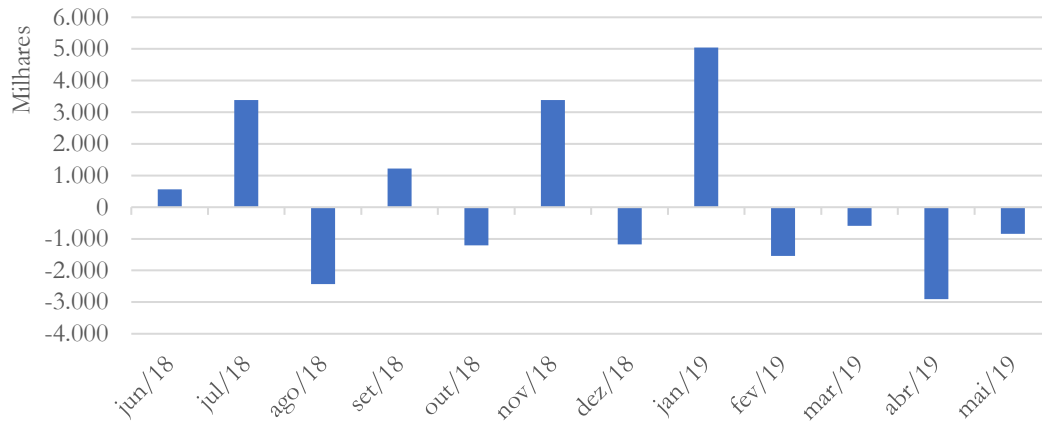
**Janeiro 2019:** As despesas financeiras apresentaram diminuição de 25% no mês de janeiro/2019, quando comparado a dezembro/2018.

**Novembro 2018:** A Unialco apresentou queda em suas despesas financeiras a partir de agosto de 2018.

**Agosto 2018:** A Recuperanda apresenta resultado financeiro que chegou a atingir 12% do faturamento, apresentando queda de 50% no mês de agosto, com cerca de 6% do mesmo.

### 3.1.7. Resultado do Exercício

**Gráfico 07 - Resultado do Exercício**



O resultado do período da Unialco, embora apresente saldo negativo, contabilizou diminuição (71,1%) no mês de maio/2019, quando comparado ao mês anterior.

**Abril 2019:** O resultado do exercício registrou diminuição de 62% no mês de março/2019, quando comparado ao mês anterior – voltando a aumentar seu saldo no último mês em análise – conforme gráfico acima.

**Fevereiro 2019:** Como resultado do acima exposto o resultado do exercício referente ao mês de fevereiro/2019 registrou saldo negativo.

**Janeiro 2019:** A recuperanda registrou saldo positivo na conta resultado do exercício no mês de janeiro/2019.

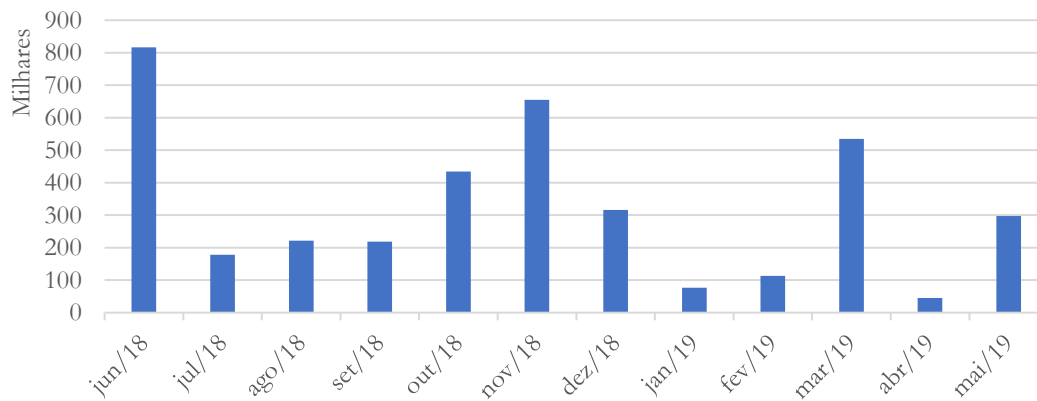
**Novembro 2018:** Como reflexo da diminuição apresentada nas despesas financeiras, a Unialco registrou melhora em seu resultado acumulado, conforme gráfico acima.

**Agosto 2018:** Pressionado pelas Despesas Financeiras elevadas, o resultado da Recuperanda se apresenta negativo em todo o período analisado – exceto nos meses de junho e julho.

### 3.2. Análise dos dados constantes do Balanço Patrimonial

#### 3.2.1. Caixa e Equivalentes

Gráfico 08 - Caixa e equivalentes de caixa



A Unialco apresentou aumento na conta caixa e equivalentes de caixa entre os meses de abril e maio/2019, atingindo saldo de R\$ 298 mil.

**Abril 2019:** A recuperanda apresentou aumento (372%) significativo na conta caixa e equivalentes no mês de março/2019. Em relação ao mês de abril, o saldo apresentou diminuição – com saldo próximo a média registrada no período.

**Fevereiro 2019:** A recuperanda registrou aumento de 47% no saldo da conta disponibilidades no último mês em análise, quando comparado a janeiro/2019.

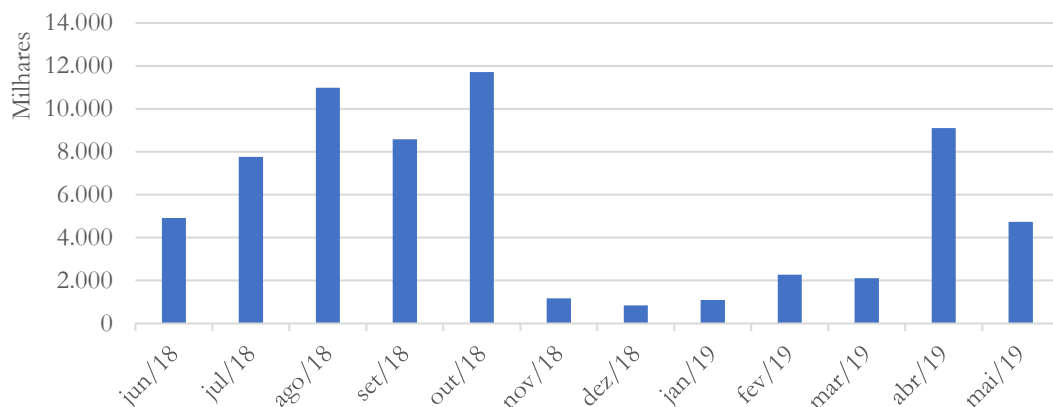
**Janeiro 2019:** A recuperanda apresentou diminuição na conta caixa no último mês analisado, conforme gráfico acima.

**Novembro 2018:** Após a queda demonstrada entre maio e julho, a Unialco demonstra recuperação de seu saldo de caixa.

**Agosto 2018:** A Unialco apresenta forte variação no saldo da sua conta caixa, porém a mesma se mantém positiva em todo o período analisado.

### 3.2.2. Contas a receber

**Gráfico 09 - Contas a receber de clientes**



A Unialco registrou diminuição de 48% em seu contas a receber entre os meses de abril e maio/2019.

**Abril 2019:** O contas a receber apresentou diminuição de 7% no mês de março/2019, quando comparado ao mês anterior, voltando a registrar aumento no último mês em análise, com saldo compatível com a elevação do faturamento.

**Fevereiro 2019:** O contas a receber registrou aumento no mês de fevereiro/2019, quando comparado ao mês anterior – conforme gráfico acima.

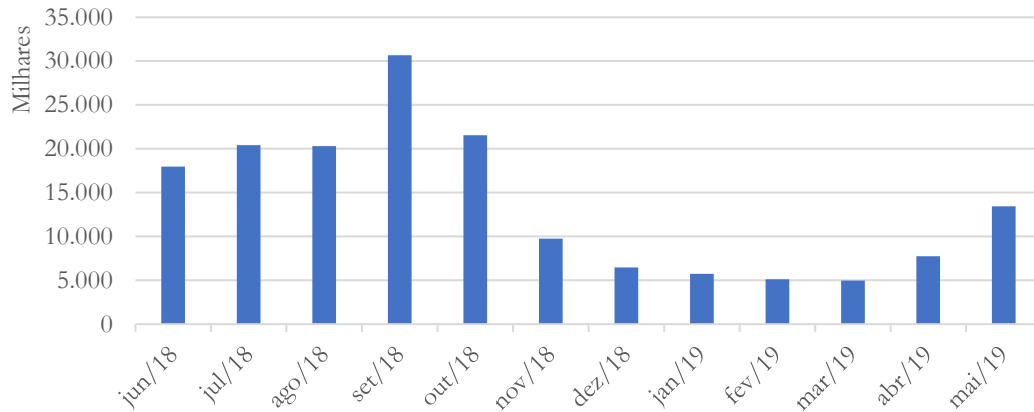
**Janeiro 2019:** O contas a receber da recuperanda acompanha o faturamento e mantém o valor baixo em relação ao início do período analisado.

**Novembro 2018:** O Contas a Receber da Unialco apresentou redução no último mês em análise. Vale observar que este movimento é compatível com o aumento de caixa e diminuição da conta Fornecedores.

**Agosto 2018:** O Contas a Receber da Recuperanda apresenta elevação, acompanhando o faturamento da empresa.

### 3.2.3. Estoques

**Gráfico 10 - Estoques**



O estoque da Unialco apresentou aumento de 73% no mês de maio/2019, quando comparado ao mês anterior.

**Abril 2019:** A conta estoques registrou diminuição de 3% no mês de março/2019, quando comparado ao mês anterior. Em relação a abril, os estoques apresentaram aumento de 56%, em relação a março/2019.

**Fevereiro 2019:** A conta estoque contabilizou diminuição de 11% entre os meses de janeiro e fevereiro/2019.

**Janeiro 2019:** Os estoques da recuperanda mantiveram a queda apresentada desde o mês de outubro/2018, atingindo seu menor nível em janeiro/2019.

**Novembro 2018:** Após o constante crescimento do estoque, a Unialco demonstrou forte redução entre os meses de setembro e

novembro de 2018, o qual pode ser justificado pelo fato da recuperanda sofrer o impacto da sazonalidade do negócio.

**Agosto 2018:** O estoque da Unialco apresentou crescimento de 57% no período analisado. Solicitamos à Recuperanda maiores esclarecimentos a respeito de tal reconhecimento.

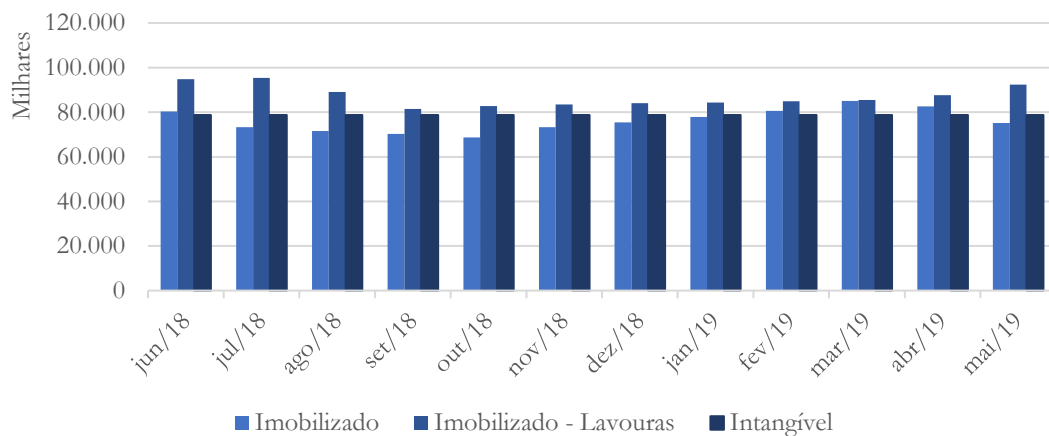
A Recuperanda nos informou que:

*Houve aumento na conta de Estoques de Produtos Acabados, Álcool e Açúcar, porque a empresa se encontra em pleno período de safra.*

*A velocidade da produção está maior do que a velocidade das vendas (comercialização).*

### 3.2.4. Imobilizado

Gráfico 11 - Imobilizado



O imobilizado da recuperanda apresentou diminuição de 9% no mês de maio/2019, quando comparado ao mês anterior<sup>4</sup>. Com relação a conta imobilizado lavouras, esta registrou aumento de 5%, enquanto o intangível manteve-se estável no mês período em análise.

**Abril 2019:** A conta imobilizado-lavouras registrou aumento de 1% e 3% nos meses de março e abril, respectivamente. No que diz respeito ao intangível, este manteve-se estável em ambos os meses. Já com relação ao imobilizado, este registrou aumento de 3% no mês de março e diminuição de 3%, no último mês em análise.

Segundo esclarecimentos da recuperanda:

*Segue os esclarecimentos sobre os valores na coluna "Baixa" da planilha de Imobilizado de 04-2019.*

*UNIALCO S/A. No grupo investimento, valor de R\$ 2.291.071,24, trata-se de cálculo da "Equivalência Patrimonial" da Unialco MS (que é feito mensalmente). O valor lançado na coluna "Aquisição", refere-se ao novo cálculo da "Equivalência patrimonial" (do mês 04-2019) , no valor de R\$ 0,00.*

*UNIALCO MS. No grupo investimento, valor de R\$ 2.295.052,40, trata-se de cálculo da "equivalência patrimonial" da Alcoovale S/A (que é feito mensalmente). O valor lançado na coluna "Aquisição", refere-se ao novo cálculo da equivalência patrimonial (do mês 04-2019) da Alcoolvale S/A,*

---

<sup>4</sup> Segundo esclarecimentos prestados pela recuperanda a movimentação diz respeito à depreciação e equivalência patrimonial.

*montante de R\$ 0,00*

**Fevereiro 2019:** Enquanto a conta intangível manteve-se estável nos últimos dois meses em análise, o imobilizado da recuperanda registrou aumento de 4% e a conta imobilizado – lavouras contabilizou leve aumento (1%).

**Janeiro 2019:** A conta imobilizado apresentou aumento de 3% no saldo de janeiro/2019, quando comparado a dezembro/2018. Em se tratando do imobilizado – lavouras e intangível, ambos permaneceram estáveis nos últimos dois meses em análise.

**Novembro 2018:** Após a redução apresentada entre abril e agosto, o imobilizado da Unialco se manteve estável nos meses de setembro a novembro de 2018.

**Agosto 2018:** O Imobilizado da Unialco está classificado em 3 categorias, conforme demonstrado no gráfico acima, apresentando redução de 15% no Imobilizado, redução de 4% no Imobilizado – Lavouras, enquanto o Intangível manteve-se estável ao longo do período analisado. Solicitamos à Recuperanda que nos informa-se se o Imobilizado estava contabilizando a Depreciação ou não.

De acordo com os esclarecimentos enviados pela Recuperanda:

*Conforme definido acima, o imobilizado do Grupo Unialco está representado nessas categorias as quais tiveram a seguinte movimentação. Para melhor análise dos Itens "a" e "b" descrito a seguir - Segue arquivo em formato PDF anexo<sup>5</sup>.*

*a) Na categoria Imobilizado, houve aquisições de R\$/Mil 401 e Depreciação de R\$/Mil 12.934.*

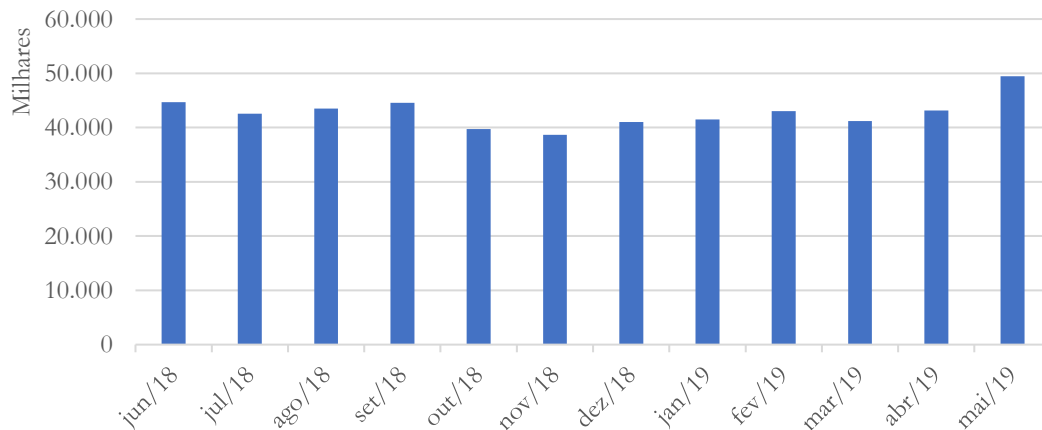
*b) Na categoria Imobilizado - Lavouras de Cana, houve aquisições R\$/Mil 7.760 e Depreciação de R\$/Mil 11.419.*

*c) Na categoria Intangível. O Intangível manteve estável, porque este valor não sofre desvalorização. Trata-se de Ágio na aquisição de controle Unialco MS Participações S.A. e,*

*Correspondem basicamente ao ágio apurado na aquisição de ações da controlada Unialco MS Participações S.A. Em recuperação judicial, e encontra-se fundamentado na expectativa de rentabilidade futura da controlada. O ágio é medido pelo custo, deduzido das perdas por redução ao valor recuperável acumuladas. Nas demonstrações contábeis consolidadas este montante é reclassificado para a rubrica de intangível.*

### 3.2.5. Fornecedores

Gráfico 12 - Fornecedores



<sup>5</sup> O qual também disponibilizaremos em nossos Anexos.

A Unialco contabilizou aumento de 15% na conta fornecedores referente ao mês de maio/2019, quando comparado ao mês anterior.

**Abril 2019:** A conta fornecedores registou diminuição de 4% no mês de março/2019, quando comparado ao mês anterior. Em relação ao mês de abril, a conta fornecedores contabilizou aumento de 5%, quando comparado ao mês de março/2019.

**Fevereiro 2019:** O saldo da conta fornecedores contabilizou aumento de 4% no último mês em análise, quando comparado a janeiro/2019.

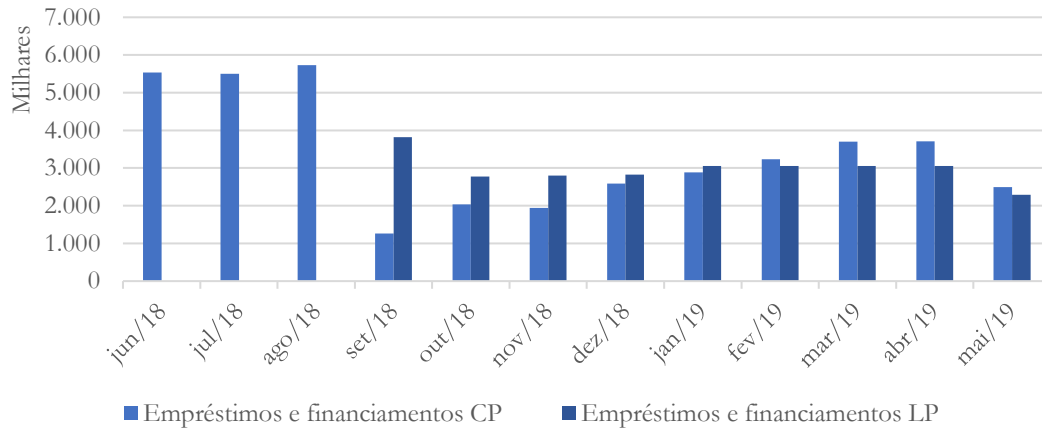
**Janeiro 2019:** A conta fornecedores registrou aumento de 1% no saldo de janeiro/2019, quando comparado a dezembro/2018.

**Novembro 2018:** A conta fornecedores apresenta forte queda entre os meses de setembro e novembro e, conforme já citado, o movimento é compatível com a movimentação da conta caixa.

**Agosto 2018:** A conta Fornecedores da Unialco se apresenta com valor elevado se comparado com o faturamento da empresa, porém não demonstra tendência de elevação, acompanhando faturamento.

### 3.2.6. Empréstimos e Financiamentos

**Gráfico 13 - Empréstimos e financiamentos**



A conta empréstimos e financiamentos a curto prazo apresentou diminuição de 33% no mês de maio/2019 quando comparado ao mês anterior, enquanto no longo prazo a diminuição foi de 25%.

**Abril 2019:** A conta empréstimos e financiamentos a curto prazo contabilizou aumento de 15% no mês de março, mantendo-se estável no último mês em análise. No que diz respeito aos empréstimos e financiamentos a longo prazo, estes mantiveram-se estáveis nos últimos dois meses em análise, conforme gráfico acima.

**Fevereiro 2019:** Enquanto a conta empréstimos e financiamentos a curto prazo contabilizou aumento de 12% em fevereiro/2019, a de longo prazo manteve seu saldo estável.

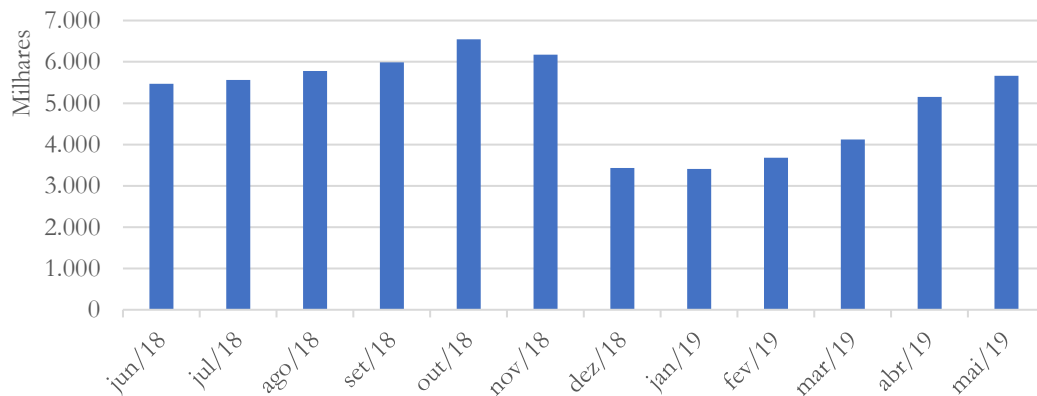
**Janeiro 2019:** As contas de empréstimos de curto e de longo prazo da recuperanda no mês de janeiro/2019 apresentaram aumento de 12% e 8%, respectivamente.

**Novembro 2018:** A conta Empréstimos e Financiamentos a curto prazo apresentou redução de R\$ 4,4 milhões do mês de agosto para o mês de setembro. No que diz respeito ao longo prazo, este passou de saldo zero para R\$ 3,8 milhões. Vale ressaltar que essa mudança observada foi uma medida estrategicamente melhor para o Grupo.

**Agosto 2018:** A conta Empréstimos e Financiamentos a curto prazo apresenta elevação de 20% em seu saldo. O valor a curto prazo é zero em todo o período analisado.

### 3.2.7. Salários e Encargos

Gráfico 14 - Salários e férias a pagar



As obrigações sociais da Unialco apresentaram aumento de 10% entre os meses de abril e maio/2019.

**Abril 2019:** A conta salários e férias a pagar registrou aumento de 12% no mês de março/2019. Em abril/2019, a recuperanda apresentou aumento de 25% - conforme gráfico acima.

**Fevereiro 2019:** A conta salários e férias a pagar registraram aumento de 8% no mês de fevereiro/2019, quando comparado ao mês anterior.

**Janeiro 2019:** O saldo de salários e férias a pagar da recuperanda reduziu de R\$ 6,1 milhões em novembro para R\$ 3,4 milhões em janeiro/2019. Pede-se a recuperanda esclarecer tal movimento.

Conforme esclarecimentos da recuperanda:

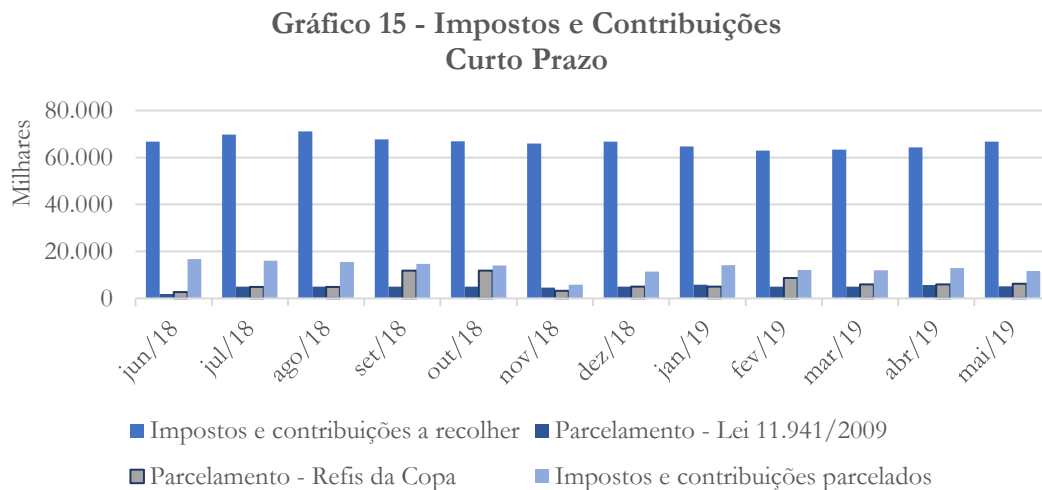
*A redução do saldo desta conta se deu pelo seguinte motivo: a) - De janeiro a Dezembro de cada ano é contabilizado, mensalmente, a provisão para férias e a provisão para 13º salários (para custos e despesas) e, acumulando no passivo circulante nas suas respectivas contas. Em dezembro de cada ano é pago o 13º Salário e por conta disso é baixado 100% da respectiva provisão. b) - O mesmo fato de baixa de provisão, também, ocorre com a conta de férias, nos meses de dezembro e Janeiro de cada ano, várias pessoas ou quase na totalidade dos funcionários saem de férias nesses dois meses (inclusive o pessoal da parte da produção - Industrial e agrícola - saem de férias coletivas, ficando alguns funcionários administrativo. c) - Para completar a análise, pode ser observado nos relatórios enviados, relativo ao quadro de pessoal, na empresa Alcoovale S/A, que em Novembro/2018, havia um saldo de 693 funcionários e em janeiro de 2019, havia um saldo de 561 funcionários, ou seja uma redução de 132 funcionários (redução do quadro de funcionários devido ao período de*

*entressafra, e que no início da safra serão contratados). Por esse motivo a conta de "211.04.101 Salários e ordenados", passivo circulante, também, sofreu uma redução no saldo a pagar, comparativamente de Novembro/2018 para Janeiro/2019.*

**Novembro 2018:** Após a redução apresentada, a conta Salários e Férias a Pagar voltou a apresentar elevação, chegando ao mesmo patamar registrado no mês de abril de 2018.

**Agosto 2018:** A conta Salário e Férias a Pagar apresentou redução de 9% no período analisado.

### 3.2.8. Impostos e contribuições a recolher



As contas impostos e contribuições e parcelamento – refis da copa apresentaram aumento de 4% e 5% entre os meses de abril e maio/2019. No que diz respeito a conta parcelamento Lei 11941, esta apresentou diminuição de 10%, enquanto na conta parcelamentos, a diminuição foi de 9%, no mesmo período em análise.

**Abril 2019:** As contas refis da copa e impostos e contribuição parcelados registram diminuição de 31% e 1%, respectivamente no mês de março/2019, quando comparado ao mês anterior. Em abril, enquanto a conta refis da conta registrou estabilidade em seu saldo, os impostos e contribuição parcelados contabilizaram aumento de 7%. No que diz respeito a conta parcelamento Lei 11941/2009, esta apresentou aumento de 1% no mês de março, quando comparado ao mês anterior – enquanto a conta impostos e contribuições a recolher mantiveram seu saldo estável. No que diz respeito ao mês de abril, a conta impostos e contribuições a recolher apresentou aumento de 1%, enquanto a conta parcelamento Lei 11941/2009 registrou aumento de 12% - conforme gráfico acima.

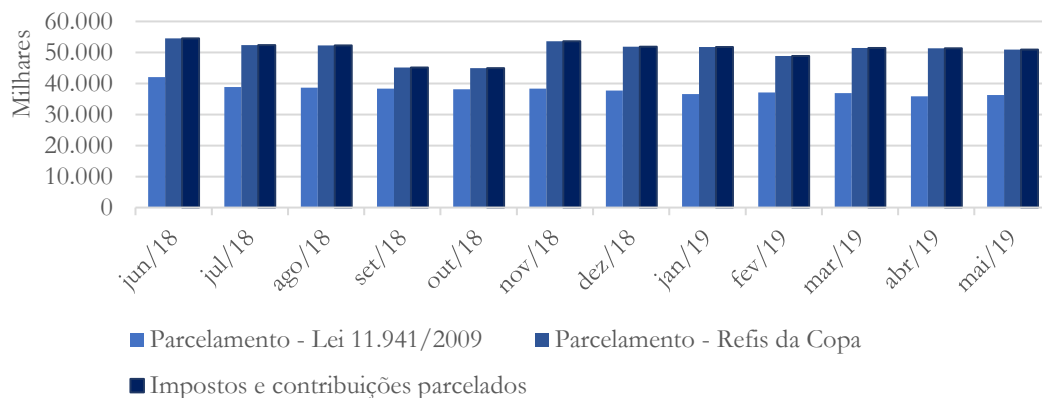
**Fevereiro 2019:** As contas impostos e contribuições a recolher, parcelamento Lei 11.941 e parcelamento curto prazo registraram diminuição de 3%, 13% e 15%, respectivamente. A conta parcelamento refis da copa contabilizou aumento de 37% no mês de fevereiro/2019, quando comparado ao mês anterior.

**Janeiro 2019:** Os impostos e contribuições a curto prazo registraram diminuição de 3% no saldo de janeiro/2019, quando comparado a dezembro de 2018.

**Novembro 2018:** Os impostos correntes se mantiveram estáveis no período, enquanto os parcelamentos de curto prazo apresentaram redução, principalmente entre os meses de outubro e novembro de 2018.

**Agosto 2018:** A conta Impostos e Contribuições a Recolher apresentou crescimento de 7% no período analisado, contra redução de 11% na conta Impostos e Contribuições Parcelados. As outras contas se mantiveram estáveis.

**Gráfico 16 - Impostos e Contribuições Longo Prazo**



No longo prazo, enquanto a conta Lei 11941 registrou leve aumento de 1% no mês de maio/2019 quando comparado ao mês anterior, as contas refis da copa e parcelamento registraram diminuição de 1%, no mesmo período em análise.

**Abril 2019:** No que diz respeito aos impostos a longo prazo verifica-se, no mês de março/2019 que as contas impostos e contribuições parcelados e parcelamento Lei 11941 contabilizaram diminuição de 3% e de 1%, respectivamente enquanto a conta refis

da copa registrou aumento de 5%. No que diz respeito ao último mês em análise, as contas parcelamento Lei 11941 e impostos e contribuições parcelados registraram diminuição de 3% e 5%, respectivamente – enquanto o parcelamento refis da copa manteve saldo estável no mesmo período.

**Fevereiro 2019:** Em se tratando dos impostos e contribuições a longo prazo verifica-se que o parcelamento Lei 11.941 e os parcelamentos longo prazo registraram aumento de 2% e 3%, respectivamente – enquanto o parcelamento refis da copa registrou diminuição de 6% no último mês em análise, quando comparado a janeiro/2019.

**Janeiro 2019:** A recuperanda contabilizou diminuição (9%) na conta de impostos e contribuições parcelados, bem como na conta de parcelamento. Solicitamos à recuperanda confirmar o movimento de parcelamento de impostos.

**Novembro 2018:** Os impostos parcelados a longo prazo apresentaram elevação entre os meses de outubro e novembro, movimento compatível com a redução a curto prazo: indicando a reclassificação dos mesmos.

**Agosto 2018:** A conta Impostos e Contribuições Parcelados a longo prazo apresentou redução de 7% no período. As outras contas a longo prazo se mantiveram estáveis.

### 3.3. Capital de Giro

No que diz respeito ao Capital de Giro Líquido (CGL) é um indicador de liquidez fundamentado na apuração do Ativo Circulante (AC) – recursos disponíveis a curto prazo – *versus* o Passivo Circulante (PC) – obrigações de curto prazo.

Caso este indicador seja positivo, significa que a Recuperanda apresenta indícios de capacidade de pagamento de seu passivo de curto prazo, no caso de exigibilidade imediata.



Conforme gráfico acima, o capital de giro líquido apresentou aumento no saldo negativo no último mês em análise, quando comparado a abril/2019.

**Abril 2019:** O CGL da recuperanda mantém saldo negativo, conforme gráfico acima.

**Fevereiro 2019:** Como resultado do acima exposto, a recuperanda mantém o saldo negativo em seu capital de giro.

**Janeiro 2019:** O capital de giro da recuperanda apresentou saldo negativo, conforme gráfico acima.

**Novembro 2018:** A Unialco vem apresentando melhora no índice de capital de giro, apesar do mesmo apresentar resultado negativo.

**Agosto 2018:** O Capital de Giro da recuperanda se mantém negativo, porém indicando pequena melhora no período.

#### 4. Acompanhamento processual

Recuperação Judicial

Processo n. 1000781-11.2015.8.26.0218

2ª Vara de Guararapes

16/11/2015	• Petição inicial
16/11/2015	• Deferimento Pedido de Homologação da RJ
16/12/2015	• Publicação Edital art.52
15/01/2015	• Publicação do Plano de Recuperação Judicial
03/06/2016	• Publicação Edital Artigo 7
27/06/2016	• Publicação Edital Artigo 53
28/06/2016	• Ata da assembleia de credores, aprovação do plano.
12/09/2016	• Homologação do PRJ

Para verificação do andamento processual acesse o site:  
[www.r4cempresarial.com.br/recuperacoes-judiciais](http://www.r4cempresarial.com.br/recuperacoes-judiciais)


## 5. Anexos

**Demonstrações financeiras  
em 31 de Maio de 2019  
(Em reais mil)  
Ativo**

Unialco S/A - Alcool e Açúcar - Em Recuperação Judicial  
CNPJ. 44.984.490/0004-26

**Unialco**

<b>Circulante</b>	
Caixa e equivalentes de caixa	19
Contas a receber de clientes	266
Estoques	0
Adiantamento a fornecedores e outras contas	6.174
Impostos a recuperar	26.731
Ativo fiscal corrente	4.822
Dividendos a receber	124
Outros créditos	130
Ativo Biológico	0
	<hr/>
	38.266
<b>Não circulante</b>	
Aplicações Financeiras	0
Empréstimos e mútuos	0
Empresas do grupo - conta corrente	0
Impostos a recuperar	9
Ativo fiscal diferido	9.046
Depósitos judiciais e outros	276
Outros créditos	0
Investimentos	174.457
Ativo Biológico	0
Imobilizado	17.767
Imobilizado - Lavouras	0
Intangível	0
Adiantamentos a Fornecedores - LP	0
Adto Para Futura Redução de Capital	0
AFAC - Adto para futuro aumento de Capital	0
	<hr/>
	201.555
<b>Total do ativo</b>	<hr/> <hr/>
	<b>239.821</b>

  
**Manoel B. da Silva - Contador**  
CRC-SP 138.985/O-0

**Demonstrações financeiras**  
**em 31 de Maio de 2019**  
 (Em reais mil)  
**Passivo**

Unialco S/A - Alcool e Açúcar - Em Recuperação Judicial  
 CNPJ. 44.984.490/0004-26


	<b>Unialco</b>
<b>Circulante</b>	
Fornecedores	6.706
Empréstimos e financiamentos	1.558
Salários e férias a pagar	429
Impostos e contribuições a recolher	51.386
Impostos correntes	0
Parcelamento - Lei 11.941/2009	4.667
Parcelamento - Refis da Copa	4.408
Impostos e contribuições parcelados	7.218
Adiantamentos de clientes	712
Outras obrigações	866
Dividendos propostos e a pagar	3
Outras contas a Pagar REFIS	0
	<hr/>
	<b>77.953</b>
<b>Não circulante</b>	
Fornecedores	9.664
Empréstimos e financiamentos	2.289
Parcelamento - Lei 11.941/2009	34.534
Parcelamento - Refis da Copa	33.476
Impostos e contribuições parcelados	20.149
Outras obrigações	2.688
Provisões	1.889
Empréstimos e mútuos	0
Empresas do grupo - conta corrente	28.493
Passivo fiscal diferido	30.155
Provisão para perdas em investimentos	716
Adto para Futuro Aumento de Capital	0
Adiantamento para futuro redução de capital	0
	<hr/>
	<b>164.053</b>
<b>Patrimônio líquido</b>	
Capital social subscrito	24.458
Capital a integralizar	0
Capital subscrito e integralizado	24.458
Reserva de capital	4
Reserva de lucros	16.611
Reservas de reavaliação	352
Ajuste de avaliação patrimonial	11.448
Adiantamento para futuro aumento de capital	0
Lucros acumulados	<b>-55.058</b>
	<hr/>
Participações de controladores	<b>-2.185</b>
	<hr/>
Participações de não controladores	0
	<hr/>
<b>Total do passivo e patrimônio líquido</b>	<b>239.821</b>
	<hr/> <hr/>
	0

  
**Manoel B. da Silva - Contador**  
 CRC-SP 138.985/O-0

**Demonstrações financeiras  
em 31 de Maio de 2019  
(Em reais mil)**

Unialco S/A - Alcool e Açúcar - Em Recuperação Judicial  
CNPJ. 44.984.490/0004-26

<b>Demonstrações de resultados</b>	<b>Unialco</b>
<b>Receita operacional bruta</b>	
Venda de produtos	361
<b>Deduções</b>	
Devoluções	0
Impostos e taxas faturados	-4
<b>Venda de produtos</b>	<b>357</b>
<b>Custos dos produtos vendidos</b>	<b>-12</b>
Atribuição do valor justo ao ativo biológico	0
<b>Lucro bruto</b>	<b>345</b>
<b>Despesas com vendas</b>	<b>-78</b>
Despesas gerais e administrativas	-346
Despesas Tributárias	-3
Outras (despesas) receitas operacionais, líquidas	67
Resultado da equivalência patrimonial	-2.476
<b>Resultado antes das receitas (despesas) financeira:</b>	<b>-2.491</b>
<b>Receitas financeiras</b>	<b>48</b>
Despesas financeiras	-1.186
Variação Cambial líquida	0
<b>Receitas (despesas) financeiras líquidas</b>	<b>-1.138</b>
<b>Resultado antes dos impostos</b>	<b>-3.629</b>
<b>Imposto de renda e contribuição social corrente</b>	<b>0</b>
Imposto de renda e contribuição social diferido	0
<b>Resultado líquido do exercício das operações em c</b>	<b>-3.629</b>
<b>Operações descontinuadas</b>	
Lucro (prejuízo) das operações descontinuadas	0
<b>Resultado do exercício</b>	<b>-3.629</b>
<b>Resultados atribuível aos:</b>	
Acionistas controladores	-3.629
Acionistas não controladores	0
<b>Resultado do exercício</b>	<b>-3.629</b>

  
Manoel B. da Silva - Contador  
CRC-SP 138.985/O-0

UO: 1 - UNIALCO S/A ALCOOL E AÇUCAR

Conta Contábil Título Contábil	Finalidade		CORRENTE		
	de 01/05/2019		até 31/05/2019		
	Saldo Inicial	Movto Débito	Movto Crédito	Saldo Final	Espécie
1.0.0.00.000   ATIVO	240.375.078,40	6.100.279,42	6.654.276,00	239.821.081,82	Sintética
1.1.0.00.000   ATIVO CIRCULANTE	38.359.786,74	3.555.221,44	3.648.800,36	38.266.207,82	Sintética
1.1.1.00.000   DISPONIVEL	8.594,79	3.149.245,98	3.138.562,31	19.278,46	Sintética
1.1.1.01.000   DISPONIVEL	5.000,00	0	0	5.000,00	Sintética
1.1.1.01.100   NUMERARIOS	5.000,00	0	0	5.000,00	Sintética
1.1.1.01.101   Caixa	5.000,00	0	0	5.000,00	Análítica
1.1.1.02.000   BANCOS CONTA MOVIMENTO	3.594,79	3.149.245,98	3.138.562,31	14.278,46	Sintética
1.1.1.02.100   BANCOS CONTA MOVIMENTO	3.594,79	3.149.245,98	3.138.562,31	14.278,46	Sintética
1.1.1.02.101   Banco do Brasil S/A	1.251,80	853.000,00	853.000,00	1.251,80	Análítica
1.1.1.02.115   Banco Bras. de Descontos S/A	2.342,99	2.283.745,98	2.285.562,31	526,66	Análítica
1.1.1.02.143   L.W.U	0	12.500,00	0	12.500,00	Análítica
1.1.2.00.000   REALIZAVEL	38.208.117,65	358.422,27	442.837,94	38.123.701,98	Sintética
1.1.2.01.000   CLIENTES	266.852,76	181.550,26	182.870,67	265.532,35	Sintética
1.1.2.01.100   DUPLICATAS A RECEBER	266.852,76	181.550,26	182.870,67	265.532,35	Sintética
1.1.2.01.101   Duplicatas a receber	938.339,20	181.550,26	182.870,67	937.018,79	Análítica
1.1.2.01.501   Provisão para perdas dupl a receber	-671.486,44	0	0	-671.486,44	Análítica
1.1.2.03.000   OUTROS CREDITOS	152.129,83	11.022,00	32.103,31	131.048,52	Sintética
1.1.2.03.100   OUTROS CREDITOS	152.129,83	11.022,00	32.103,31	131.048,52	Sintética
1.1.2.03.104   Adiantamentos de ferias	27.694,00	11.022,00	32.103,31	6.612,69	Análítica
1.1.2.03.110   Dividendos a Receber	124.435,83	0	0	124.435,83	Análítica
1.1.2.04.000   ADIANTAMENTO A FORNECEDORES	6.190.909,42	100.000,00	116.913,08	6.173.996,34	Sintética
1.1.2.04.100   ADIANTAMENTO A FORNECEDORES	6.190.909,42	100.000,00	116.913,08	6.173.996,34	Sintética
1.1.2.04.101   Adiantamentos a Forneced.Bens e Mater.	12.309.914,15	100.000,00	116.913,08	12.293.001,07	Análítica
1.1.2.04.110   Provisão Perdas - Adiantamento Fornecedo	-6.119.004,73	0	0	-6.119.004,73	Análítica
1.1.2.06.000   IMPOSTOS A RECUPERAR	31.598.225,64	65.850,01	110.950,88	31.553.124,77	Sintética
1.1.2.06.100   IMPOSTOS A RECUPERAR	31.598.225,64	65.850,01	110.950,88	31.553.124,77	Sintética
1.1.2.06.104   ICMS a recuperar	2.674.881,40	45.366,82	0	2.720.248,22	Análítica
1.1.2.06.113   PIS a compensar - LEI 10.637/0	1.462.319,22	0	0	1.462.319,22	Análítica
1.1.2.06.121   COFINS a compensar - LEI 10833	7.548.034,54	0	0	7.548.034,54	Análítica
1.1.2.06.138   Cofins a recuperar	6.361.984,81	18.163,80	24.164,89	6.355.983,72	Análítica
1.1.2.06.141   Saldo negativo IRPJ 2008	6.513,85	17,51	0	6.531,36	Análítica
1.1.2.06.154   ICMS S/ CANA DE AÇUCAR RECUPERAR	1.881.641,78	0	45.366,82	1.836.274,96	Análítica
1.1.2.06.155   IRPJ Antecipação	3.160.809,88	0	0	3.160.809,88	Análítica
1.1.2.06.156   CSLL Antecipação	1.139.331,56	0	0	1.139.331,56	Análítica
1.1.2.06.160   Saldo negativo IRPJ 2009	4.642,54	13,1	0	4.655,64	Análítica
1.1.2.06.172   Saldo Negativo IRPJ 2012	38.781,82	129,45	0	38.911,27	Análítica
1.1.2.06.173   Saldo Negativo CSLL 2012	396.938,52	1.333,17	0	398.271,69	Análítica
1.1.2.06.174   Crédito Reintegra	0	824,78	824,78	0	Análítica
1.1.2.06.177   SALdo Negativo IRPJ 2013	390,71	1,38	0	392,09	Análítica
1.1.2.06.178   Saldo Negativo CSLL 2013	73.389,87	0	0	73.389,87	Análítica
1.1.2.06.188   Crédito Pis	1.864.686,02	0	39.310,66	1.825.375,36	Análítica
1.1.2.06.189   Crédito Cofins	4.983.879,12	0	1.283,73	4.982.595,39	Análítica
1.1.6.00.000   DESPESAS FUTURAS	143.074,30	47.553,19	67.400,11	123.227,38	Sintética
1.1.6.01.000   DESPESAS A APROPRIAR	143.074,30	47.553,19	67.400,11	123.227,38	Sintética
1.1.6.01.100   DESPESAS A APROPRIAR	143.074,30	47.553,19	67.400,11	123.227,38	Sintética
1.1.6.01.101   Seguros Diversos	143.074,30	47.553,19	67.400,11	123.227,38	Análítica
1.2.0.00.000   REALIZAVEL A LONGO PRAZO	9.610.035,36	247.386,74	526.412,41	9.331.009,69	Sintética
1.2.1.00.000   REALIZAVEL A LONGO PRAZO	9.610.035,36	247.386,74	526.412,41	9.331.009,69	Sintética
1.2.1.01.000   CREDITOS E VALORES	563.617,72	1.386,74	280.412,41	284.592,05	Sintética
1.2.1.01.100   OUTROS CRÉDITOS	563.617,72	1.386,74	280.412,41	284.592,05	Sintética
1.2.1.01.103   Ministerio do trabalho- Dep. judiciais	274.426,33	1.386,74	0	275.813,07	Análítica
1.2.1.01.117   ICMS a Recuperar	289.191,39	0	280.412,41	8.778,98	Análítica
1.2.1.03.000   SOCIEDADES RELACIONADAS	0	246.000,00	246.000,00	0	Sintética
1.2.1.03.400   EMPRESAS DO GRUPO - CONTA CORRENTE	0	246.000,00	246.000,00	0	Sintética
1.2.1.03.402   Alcoolvale SA - Alcool e Acucar	0	246.000,00	246.000,00	0	Análítica
1.2.1.04.000   IRPJ/CSLL DIFERIDOS - L.P	9.046.417,64	0	0	9.046.417,64	Sintética
1.2.1.04.001   IRPJ Diferidos	6.651.777,68	0	0	6.651.777,68	Análítica
1.2.1.04.002   CSLL Diferidos	2.394.639,96	0	0	2.394.639,96	Análítica
1.3.0.00.000   ATIVO PERMANENTE	192.405.256,30	2.297.671,24	2.479.063,23	192.223.864,31	Sintética
1.3.1.00.000   PERMANENTE	174.635.400,50	2.297.671,24	2.475.643,89	174.457.427,85	Sintética
1.3.1.01.000   INVESTIMENTOS	174.635.400,50	2.297.671,24	2.475.643,89	174.457.427,85	Sintética
1.3.1.01.100   PARTICIPACOES	175.330.200,50	2.291.071,24	2.475.643,89	175.145.627,85	Sintética
1.3.1.01.101   Unimodal Ltda	717.000,00	0	0	717.000,00	Análítica
1.3.1.01.116   Unialco MS Participações S/A	58.984.191,61	2.291.071,24	2.475.643,89	58.799.618,96	Análítica
1.3.1.01.122   Unialco Participações MS-Ctr Opcoes	33.128.700,00	0	0	33.128.700,00	Análítica
1.3.1.01.123   Unialco MS Part-Valor justo part.inicial	626.549,26	0	0	626.549,26	Análítica
1.3.1.01.124   Unialco MS Part-Valor Justo Ativ/Passivo	3.196.268,58	0	0	3.196.268,58	Análítica
1.3.1.01.125   Unialco MS Part - Agio na aquis.controle	78.677.491,05	0	0	78.677.491,05	Análítica
1.3.1.01.200   (-)EQUIV.PATRIMONIAL/AMORTIZACAO AGIO	-717.000,00	0	0	-717.000,00	Sintética
1.3.1.01.201   ( - ) Unimodal Ltda	-717.000,00	0	0	-717.000,00	Análítica
1.3.1.01.300   AFAC Adiant p/ Futuro Aumento Capital	22.200,00	6.600,00	0	28.800,00	Sintética
1.3.1.01.306   Unialco MS Participações S/A	22.200,00	6.600,00	0	28.800,00	Análítica
1.3.2.00.000   IMOBILIZADO	17.769.855,80	0	3.419,34	17.766.436,46	Sintética

1.3.2.01.000	IMOBILIZADO	17.769.855,80	0	3.419,34	17.766.436,46	Sintética
1.3.2.01.100	IMOVEIS	17.525.674,77	0	0	17.525.674,77	Sintética
1.3.2.01.101	Imoveis em terras	7.418.953,69	0	0	7.418.953,69	Análítica
1.3.2.01.103	Imoveis em terras - Reavaliacao	93.843,13	0	0	93.843,13	Análítica
1.3.2.01.104	Imoveis terras -custo atribuido-CPC27	10.012.877,95	0	0	10.012.877,95	Análítica
1.3.2.01.250	MAQUINAS E EQUIPAMENTOS	2.159,40	0	0	2.159,40	Sintética
1.3.2.01.251	Maquinas e Equipamentos	2.159,40	0	0	2.159,40	Análítica
1.3.2.01.300	VEICULOS	583.086,91	0	0	583.086,91	Sintética
1.3.2.01.301	Veiculos	526.460,57	0	0	526.460,57	Análítica
1.3.2.01.305	Veículos Leasing	56.626,34	0	0	56.626,34	Análítica
1.3.2.01.350	MOVEIS E UTENSILIOS	127.201,29	0	0	127.201,29	Sintética
1.3.2.01.351	Moveis e Utensilios	119.802,20	0	0	119.802,20	Análítica
1.3.2.01.354	Moveis e Utensilios - Não Industriais	7.399,09	0	0	7.399,09	Análítica
1.3.2.01.360	APARELHOS E EQUIPAMENTOS	16.398,85	0	0	16.398,85	Sintética
1.3.2.01.361	Aparelhos e Equipamentos	16.398,85	0	0	16.398,85	Análítica
1.3.2.01.370	COMPUTADORES E PERIFERICOS	452.628,03	0	0	452.628,03	Sintética
1.3.2.01.371	Computadores e Perifericos	452.628,03	0	0	452.628,03	Análítica
1.3.2.01.450	EQUIPAMENTOS DE SEGURANCA	17.404,00	0	0	17.404,00	Sintética
1.3.2.01.451	Equipamentos de Segurança	17.404,00	0	0	17.404,00	Análítica
1.3.2.01.470	INSTALAÇÕES	13.000,00	0	0	13.000,00	Sintética
1.3.2.01.471	Instalações	13.000,00	0	0	13.000,00	Análítica
1.3.2.01.600	ADIANTAMENTO AQUISICAO IMOBILIZADO	78.000,00	0	0	78.000,00	Sintética
1.3.2.01.601	Adiantamento Aquisição Imobilizado	66.000,00	0	0	66.000,00	Análítica
1.3.2.01.605	Sítio São Lourenço	12.000,00	0	0	12.000,00	Análítica
1.3.2.01.900	DEPRECIACOES	-1.045.697,45	0	3.419,34	-1.049.116,79	Sintética
1.3.2.01.905	Depreciação Equipamentos de Segurança	-7.419,41	0	295,63	-7.715,04	Análítica
1.3.2.01.911	Depreciação Maquinas e Equipamentos	-2.110,92	0	8,4	-2.119,32	Análítica
1.3.2.01.914	Depreciação Moveis e Utensilios	-34.426,20	0	1.011,53	-35.437,73	Análítica
1.3.2.01.920	Depreciação Veiculos	-523.694,59	0	654,51	-524.349,10	Análítica
1.3.2.01.923	Depreciação Computadores e Perifericos	-416.233,06	0	1.276,77	-417.509,83	Análítica
1.3.2.01.926	Depreciação de Aparelhos e Equipamentos	-3.976,04	0	128,34	-4.104,38	Análítica
1.3.2.01.927	Depreciação Instalações	-1.210,89	0	44,16	-1.255,05	Análítica
1.3.2.01.934	Depreciação Veículos - leasing	-56.626,34	0	0	-56.626,34	Análítica
2.0.0.00.000	PASSIVO	-240.375.078,40	8.594.783,90	8.040.787,32	-239.821.081,82	Sintética
2.1.0.00.000	PASSIVO CIRCULANTE	-77.883.589,92	4.513.404,72	4.582.925,20	-77.953.110,40	Sintética
2.1.1.00.000	CIRCULANTE	-77.883.589,92	4.513.404,72	4.582.925,20	-77.953.110,40	Sintética
2.1.1.02.000	FORNECEDORES DE MAT. E SERVICOS	-7.549.351,84	776.362,65	618.400,92	-7.391.590,11	Sintética
2.1.1.02.100	FORNECEDORES DE MATERIAIS	-7.537.196,48	763.819,99	614.800,92	-7.388.177,41	Sintética
2.1.1.02.101	Fornecedores	-6.738.784,81	621.355,97	588.216,54	-6.705.645,38	Análítica
2.1.1.02.410	Reclamações Trabalhistas	-798.411,67	142.464,02	26.584,38	-682.532,03	Análítica
2.1.1.02.400	CREDORES DIVERSOS	-12.155,36	12.542,66	3.600,00	-3.212,70	Sintética
2.1.1.02.401	Dividendos Propostos	-3.212,70	0	0	-3.212,70	Análítica
2.1.1.02.402	Outras Obrigações a Pagar	-8.942,66	12.542,66	3.600,00	0	Análítica
2.1.1.03.000	EMPRESTIMOS E FINANCIAMENTOS	-2.344.021,12	1.121.320,99	1.046.939,06	-2.269.639,19	Sintética
2.1.1.03.100	FINANCIAMENTOS	-1.621.339,37	941.950,32	878.451,90	-1.557.840,95	Sintética
2.1.1.03.175	Banco do Brasil -CCB	-1.621.339,37	941.950,32	878.451,90	-1.557.840,95	Análítica
2.1.1.03.400	ADIANTAMENTOS DE CLIENTES	-722.681,75	179.370,67	168.487,16	-711.798,24	Sintética
2.1.1.03.401	Adiantamentos de Clientes-Curto Prazo	-722.681,75	179.370,67	168.487,16	-711.798,24	Análítica
2.1.1.04.000	OBRIGACOES DIVERSAS	-123.261,00	532.411,17	509.783,17	-100.633,00	Sintética
2.1.1.04.100	OBRIGACOES COM PESSOAL	-123.261,00	532.411,17	509.783,17	-100.633,00	Sintética
2.1.1.04.101	Salarios e Ordenados	-123.261,00	295.495,17	272.867,17	-100.633,00	Análítica
2.1.1.04.106	Salarios e Ordenados (Pgto pelo APB)	0	236.916,00	236.916,00	0	Análítica
2.1.1.05.000	PROVISOES	-341.538,57	42.553,65	29.396,90	-328.381,82	Sintética
2.1.1.05.100	PROVISOES TRABALHISTAS	-341.538,57	42.553,65	29.396,90	-328.381,82	Sintética
2.1.1.05.101	Provisão para 13. Salario	-57.345,99	0	14.632,16	-71.978,15	Análítica
2.1.1.05.102	Provisão para Férias	-284.192,58	42.553,65	14.764,74	-256.403,67	Análítica
2.1.1.06.000	OBRIGACOES TRIBUTARIAS E SOCIAIS	-67.340.639,53	1.982.808,73	2.321.599,72	-67.679.430,52	Sintética
2.1.1.06.100	OBRIGACOES TRITUTARIAS	-52.916.765,33	744.299,25	681.255,64	-52.853.721,72	Sintética
2.1.1.06.101	Icms a Recolher	-42.774.127,03	0	108.976,24	-42.883.103,27	Análítica
2.1.1.06.106	IRRF a Recolher	-666.103,54	53.401,10	36.456,00	-649.158,44	Análítica
2.1.1.06.107	Iss a Recolher	-3.121.141,10	0	18.668,18	-3.139.809,28	Análítica
2.1.1.06.128	IOF - Imposto s/ operações financeiras	-303.342,63	26.849,09	838,03	-277.331,57	Análítica
2.1.1.06.159	FGTS Parcelamnto CP	-296.398,39	0	0	-296.398,39	Análítica
2.1.1.06.053	Parc ICMS PEP 2006809-1	-85.175,52	88.856,79	3.681,27	0	Análítica
2.1.1.06.041	Parc. PEP ICMS 20015835-0	-261.465,12	21.788,76	21.788,76	-261.465,12	Análítica
2.1.1.06.042	Parc. PEP ICMS 20015855-4	-218.000,76	18.166,73	18.166,73	-218.000,76	Análítica
2.1.1.06.043	Parc. PEP ICMS 20016433-3	-205.473,24	17.122,77	17.122,77	-205.473,24	Análítica
2.1.1.06.044	Parc. PEP ICMS 20016473-2	-261.630,72	21.802,56	21.802,56	-261.630,72	Análítica
2.1.1.06.045	Parc. PEP ICMS 20016510-0	-484.452,96	40.371,08	40.371,08	-484.452,96	Análítica
2.1.1.06.046	Parc. PEP ICMS 20016528-3	-240.953,28	20.079,44	20.079,44	-240.953,28	Análítica
2.1.1.06.330	AIMM 4.087.321-3	-455.610,48	37.967,54	0	-417.642,94	Análítica
2.1.1.06.331	Par. ISSQN 101	-146.041,20	12.170,10	12.170,10	-146.041,20	Análítica
2.1.1.06.333	Par. ICMS PEP 20315754-2	-41.359,68	3.446,64	3.446,64	-41.359,68	Análítica
2.1.1.06.334	PRT - Programa Regul. Tributária	-3.355.489,68	382.276,65	357.687,84	-3.330.900,87	Análítica
2.1.1.06.200	OBRIGACOES SOCIAIS	-12.209.329,99	792.001,21	967.509,49	-12.384.838,27	Sintética
2.1.1.06.201	Inss a Recolher	-3.404.501,61	3.170,05	31.103,48	-3.432.435,04	Análítica
2.1.1.06.202	Fgts a Recolher	-12.909,52	12.909,64	13.617,82	-13.617,70	Análítica
2.1.1.06.203	Funrural a Recolher	-928.574,19	0	2.755,36	-931.329,55	Análítica
2.1.1.06.204	Contrib. Sindical e Assist. a Recolher	-385,25	385,25	0	0	Análítica
2.1.1.06.207	Inss a Recolher Terceiros	-33.275,79	0	565,91	-33.841,70	Análítica
2.1.1.06.211	Retenção Trib. Federais Lei 10833/03	-26.234,90	7.341,02	6.768,65	-25.662,53	Análítica

2.1.1.06.213	Refis III -lei 11.941/08	-2.221.539,24	1.371,82	6.005,79	-2.226.173,21	Análítica
2.1.1.06.035	Parc. PEP ICMS(101) 20045980-5	-1.176.479,64	98.039,97	98.039,97	-1.176.479,64	Análítica
2.1.1.06.269	Refis da Copa - lei 12996/14	-4.140.978,90	539.127,61	806.410,07	-4.408.261,36	Análítica
2.1.1.06.329	Parc. Geral RJ	-8.333,07	697,37	732,72	-8.368,42	Análítica
2.1.1.06.002	Parcel. Simpl. INSS	-200.279,87	100.739,69	1.073,79	-100.613,97	Análítica
2.1.1.06.336	Parc. INSS 2437682	-55.838,01	28.218,79	435,93	-28.055,15	Análítica
2.1.1.06.007	REFIS III 2ª opção lei 11941	-2.214.544,21	446.508,27	672.834,59	-2.440.870,53	Análítica
2.1.1.08.000	OBRIGAÇÕES COM TERCEIROS	-184.777,86	57.947,53	56.805,43	-183.635,76	Sintética
2.1.1.08.100	OBRIGAÇÕES COM TERCEIROS	-184.777,86	57.947,53	56.805,43	-183.635,76	Sintética
2.1.1.08.108	Seguros Diversos a Pagar	-52.121,59	57.947,53	56.805,43	-50.979,49	Análítica
2.1.1.08.118	Contr. Condominio (pas) a pagar	-132.656,27	0	0	-132.656,27	Análítica
2.2.0.00.000	EXIGIVEL A LONGO PRAZO	-163.846.961,53	3.249.514,26	3.455.399,95	-164.052.847,22	Sintética
2.2.1.00.000	EXIGIVEL A LONGO PRAZO	-163.846.961,53	3.249.514,26	3.455.399,95	-164.052.847,22	Sintética
2.2.1.01.000	EMPRESTIMOS	-71.619.837,43	1.498.254,85	138.772,45	-70.260.355,03	Sintética
2.2.1.01.100	FINANCIAMENTOS BANCARIOS	-3.173.930,00	775.227,35	0	-2.398.702,65	Sintética
2.2.1.01.160	Banco Brasil - CCB	-3.052.229,00	763.057,25	0	-2.289.171,75	Análítica
2.2.1.01.410	Parc. ISSQN LP	-121.701,00	12.170,10	0	-109.530,90	Análítica
2.2.1.01.300	PARCELAMENTOS A PAGAR	-68.445.907,43	723.027,50	138.772,45	-67.861.652,38	Sintética
2.2.1.01.304	REFIS 2ª opção lei 11941	-24.754.810,31	189.550,82	45.629,48	-24.610.888,97	Análítica
2.2.1.01.357	Refis da Copa lei 12966/14	-33.815.917,20	339.660,30	0	-33.476.256,90	Análítica
2.2.1.01.408	Parc. Geral RJ	-30.490,35	523,48	0	-29.966,87	Análítica
2.2.1.01.411	PRT - Programa Regul. Tributária	-9.607.174,97	189.846,26	0	-9.417.328,71	Análítica
2.2.1.01.412	PEP 20315754-2	-93.059,28	3.446,64	0	-89.612,64	Análítica
2.2.1.01.413	Parcel. Simplif. INSS	-144.455,32	0	93.142,97	-237.598,29	Análítica
2.2.1.02.000	OBRIGACOES TRIBUTARIAS E SOCIAIS	-65.968.316,77	1.138.143,36	469.588,52	-65.299.761,93	Sintética
2.2.1.02.100	OBRIGACOES SOCIAIS	-1.182.473,52	238.463,33	221.259,00	-1.165.269,19	Sintética
2.2.1.02.136	Fgts parcelamento	-1.182.473,52	238.463,33	221.259,00	-1.165.269,19	Análítica
2.2.1.02.200	OBRIGAÇÕES TRIBUTÁRIAS	-23.611.124,14	899.151,21	248.129,92	-22.960.102,85	Sintética
2.2.1.02.223	Parc. lei 11.941/09 refis III	-10.078.795,02	377.686,22	222.092,85	-9.923.201,65	Análítica
2.2.1.02.293	IR Diferido s/ Custo Atribuido PNC	-2.503.219,49	0	0	-2.503.219,49	Análítica
2.2.1.02.294	CS diferido s/ Custo Atribuido PNC	-901.159,02	0	0	-901.159,02	Análítica
2.2.1.02.091	Parc. PEP ICMS 20015835-0	-849.761,64	21.788,76	0	-827.972,88	Análítica
2.2.1.02.092	Parc. PEP ICMS 20015855-4	-708.502,47	18.166,73	0	-690.335,74	Análítica
2.2.1.02.093	Parc. PEP ICMS 20016433-3	-667.788,03	17.122,77	0	-650.665,26	Análítica
2.2.1.02.094	Parc. PEP ICMS 20016473-2	-850.299,84	21.802,56	0	-828.497,28	Análítica
2.2.1.02.095	Parc. PEP ICMS 20016510-0	-1.574.472,12	40.371,08	0	-1.534.101,04	Análítica
2.2.1.02.096	Parc. PEP ICMS 20016528-3	-783.098,16	20.079,44	0	-763.018,72	Análítica
2.2.1.02.083	Parc. PEP ICMS 2006809-1	-284.093,68	284.093,68	0	0	Análítica
2.2.1.02.080	Parc. PEP ICMS(101) 20045980-5	-3.823.558,83	98.039,97	0	-3.725.518,86	Análítica
2.2.1.02.314	AFCOP - Assoc. Fornec Cana Regiao Oeste	-532.558,89	0	0	-532.558,89	Análítica
2.2.1.02.352	Parc. INSS 2437682	-53.816,95	0	26.037,07	-79.854,02	Análítica
2.2.1.02.300	OUTRAS CONTAS A PAGAR	-12.535.182,30	0	0	-12.535.182,30	Sintética
2.2.1.02.301	Passivo a Descoberto Unimodal	-715.802,18	0	0	-715.802,18	Análítica
2.2.1.02.302	Fornecedores	-9.663.882,52	0	0	-9.663.882,52	Análítica
2.2.1.02.315	Coopcred - Coop. Cred. Forne. Cana Agro	-2.142.645,08	0	0	-2.142.645,08	Análítica
2.2.1.02.316	Contribuições ASSOCAP a pagar	-12.852,52	0	0	-12.852,52	Análítica
2.2.1.02.400	PROVISÃO PARA CONTINGÊNCIA	-28.639.536,81	528,82	199,6	-28.639.207,59	Sintética
2.2.1.02.402	Provisão Ações Indenizatorias	-528,82	528,82	199,6	-199,6	Análítica
2.2.1.02.496	IR Diferido CPC 15	-19.669.372,75	0	0	-19.669.372,75	Análítica
2.2.1.02.497	CS Diferido CPC 15	-7.080.974,21	0	0	-7.080.974,21	Análítica
2.2.1.02.409	Provisão Contingências Trabalhistas	-1.888.661,03	0	0	-1.888.661,03	Análítica
2.2.1.05.000	SOCIEDADES RELACIONADAS	-26.258.807,33	613.116,05	2.847.038,98	-28.492.730,26	Sintética
2.2.1.05.100	EMPRESAS DO GRUPO - CONTA CORRENTE	-26.258.807,33	613.116,05	2.847.038,98	-28.492.730,26	Sintética
2.2.1.05.102	Alcoolvale SA Alcool e Açucar	-26.258.807,33	613.116,05	2.847.038,98	-28.492.730,26	Análítica
2.3.0.00.000	PATRIMONIO LIQUIDO	1.355.473,05	831.864,92	2.462,17	2.184.875,80	Sintética
2.3.1.00.000	CAPITAL	-24.458.499,60	0	0	-24.458.499,60	Sintética
2.3.1.01.000	CAPITAL SOCIAL SUBSCRITO E INTEGRALIZADO	-24.458.499,60	0	0	-24.458.499,60	Sintética
2.3.1.01.100	CAPITAL SUBSCRITO	-24.458.499,60	0	0	-24.458.499,60	Sintética
2.3.1.01.103	Pedro Laerte Menchon Felcar	-1.926.959,04	0	0	-1.926.959,04	Análítica
2.3.1.01.119	Maria Eleonora S.F.Zancaner	-942.846,94	0	0	-942.846,94	Análítica
2.3.1.01.121	Mohamad Darghan	-29.394,62	0	0	-29.394,62	Análítica
2.3.1.01.122	Oswaldo Diacopolus	-688.482,26	0	0	-688.482,26	Análítica
2.3.1.01.135	Unialco S/A Alcool e Açucar	-10.895,17	0	0	-10.895,17	Análítica
2.3.1.01.151	LW Sugar Participações S/A	-11.101.158,04	0	0	-11.101.158,04	Análítica
2.3.1.01.162	Dimoriê Participações Ltda	-7.230.277,07	0	0	-7.230.277,07	Análítica
2.3.1.01.163	Luiz Paulo Jorge Gomes	-2.528.486,46	0	0	-2.528.486,46	Análítica
2.3.1.01.200	CAPITAL A INTEGRALIZAR	-3.002.236,80	0	0	-3.002.236,80	Sintética
2.3.1.01.202	Ações Ordinárias	-3.002.236,80	0	0	-3.002.236,80	Análítica
2.3.1.01.300	ACOES PARA FUTURA SUBSCRICAO	3.002.236,80	0	0	3.002.236,80	Sintética
2.3.1.01.302	Ações Ordinárias	3.002.236,80	0	0	3.002.236,80	Análítica
2.3.2.00.000	RESERVAS	-28.417.164,18	2.462,17	0	-28.414.702,01	Sintética
2.3.2.01.000	RESERVAS	-28.417.164,18	2.462,17	0	-28.414.702,01	Sintética
2.3.2.01.100	RESERVAS	-16.610.585,15	0	0	-16.610.585,15	Sintética
2.3.2.01.101	Reserva Legal	-2.210.161,25	0	0	-2.210.161,25	Análítica
2.3.2.01.102	Reserva Estatutária	-3.620.876,42	0	0	-3.620.876,42	Análítica
2.3.2.01.105	Reserva para Investimentos	-10.779.547,48	0	0	-10.779.547,48	Análítica
2.3.2.01.200	RESERVA DE REAVALIACAO	-354.105,82	2.462,17	0	-351.643,65	Sintética
2.3.2.01.201	Reserva de Reavaliação	-93.843,13	0	0	-93.843,13	Análítica
2.3.2.01.203	Reserva Reaval.S/Imobiliz.Colidadas	-260.262,69	2.462,17	0	-257.800,52	Análítica
2.3.2.01.400	RESERVAS DE CAPITAL	-3.522,89	0	0	-3.522,89	Sintética
2.3.2.01.403	Correção Monetária Cap.Realizado	-3.522,89	0	0	-3.522,89	Análítica

2.3.2.01.250	AJUSTE AVALIAÇÃO PATRIMONIAL	-11.448.950,32	0	0	-11.448.950,32	Sintética
2.3.2.01.252	IR Diferidos-Ajust.Aval.Patrim.CPC27	2.503.219,49	0	0	2.503.219,49	Análítica
2.3.2.01.253	CS Diferidos-Ajuste Aval.Patrim.CPC27	901.159,02	0	0	901.159,02	Análítica
2.3.2.01.251	Ajuste Avaliação Patrimonial CPC27	-10.012.877,96	0	0	-10.012.877,96	Análítica
2.3.2.01.254	Ajuste de Avaliação Patrimonial Reflexa	-4.840.450,87	0	0	-4.840.450,87	Análítica
2.3.3.00.000	RESULTADOS	54.231.136,83	829.402,75	2.462,17	55.058.077,41	Sintética
2.3.3.01.000	CONTA DE RESULTADO	54.231.136,83	829.402,75	2.462,17	55.058.077,41	Sintética
2.3.3.01.100	LUCROS OU PREJUÍZOS ACUMULADOS	54.231.136,83	829.402,75	2.462,17	55.058.077,41	Sintética
2.3.3.01.101	Lucros/Prejuízos Exercic.Anteriores	113.595.470,53	0	0	113.595.470,53	Análítica
2.3.3.01.102	Lucros/Prejuízos Exercic.Corrente	7.968.026,44	829.402,75	2.462,17	8.794.967,02	Análítica
2.3.3.01.103	Resultados acumulados lei 11.638- RTT	-67.332.360,14	0	0	-67.332.360,14	Análítica
3.0.0.00.000	CUSTOS	0	4.921.700,50	4.921.700,50	0	Sintética
3.1.0.00.000	CUSTOS E DESPESAS	0	2.446.056,61	2.446.056,61	0	Sintética
3.1.1.00.000	CUSTOS E DESPESAS	0	624.754,07	624.754,07	0	Sintética
3.1.1.01.000	SALARIOS E ENCARGOS	251.676,61	272.205,06	44.948,64	478.933,03	Sintética
3.1.1.01.010	SALARIOS	156.260,13	126.881,85	10,71	283.131,27	Sintética
3.1.1.01.011	Salarios	155.909,49	126.863,04	10,71	282.761,82	Análítica
3.1.1.01.013	DSR Variáveis	350,64	18,81	0	369,45	Análítica
3.1.1.01.020	HORA EXTRA	1.753,45	94,05	0	1.847,50	Sintética
3.1.1.01.021	Hora Extra	746,49	0	0	746,49	Análítica
3.1.1.01.023	Hora Extra 100%	1.006,96	94,05	0	1.101,01	Análítica
3.1.1.01.030	PROVISAO DE FERIAS	16.676,32	14.764,74	42.553,65	-11.112,59	Sintética
3.1.1.01.031	Provisao de Ferias	16.676,32	14.764,74	42.553,65	-11.112,59	Análítica
3.1.1.01.040	PROVISAO 13. SALARIO	14.919,55	14.632,16	0	29.551,71	Sintética
3.1.1.01.041	Provisao 13. Salario	14.919,55	14.632,16	0	29.551,71	Análítica
3.1.1.01.050	FERIAS	2.905,47	42.726,73	0	45.632,20	Sintética
3.1.1.01.051	Ferias	2.905,47	42.726,73	0	45.632,20	Análítica
3.1.1.01.110	PRO-LABORE	2.000,00	2.000,00	0	4.000,00	Sintética
3.1.1.01.111	Pro-Labore	2.000,00	2.000,00	0	4.000,00	Análítica
3.1.1.01.130	AUXILIO ENFERMIDADE	451,38	531,54	0	982,92	Sintética
3.1.1.01.131	Auxilio Enfermidade	451,38	531,54	0	982,92	Análítica
3.1.1.01.160	FGTS	12.909,52	13.617,70	0	26.527,22	Sintética
3.1.1.01.161	Fgts	12.909,52	13.617,70	0	26.527,22	Análítica
3.1.1.01.210	PLANO SAUDE DIRETORIA E GERENTES	47.495,54	47.597,51	0	95.093,05	Sintética
3.1.1.01.211	Plano Saude Diretoria e Gerentes	47.495,54	47.597,51	0	95.093,05	Análítica
3.1.1.01.220	PLANO SAUDE FUNCIONARIOS	1.995,12	4.379,49	2.384,28	3.990,33	Sintética
3.1.1.01.221	Plano Saude Funcionarios	4.200,02	4.379,49	0	8.579,51	Análítica
3.1.1.01.222	(-)Desc. Plano de Saude Funcionários	-2.204,90	0	2.384,28	-4.589,18	Análítica
3.1.1.01.500	ENCARGOS	-5.689,87	4.979,29	0	-710,58	Sintética
3.1.1.01.510	INSS	-5.689,87	4.979,29	0	-710,58	Sintética
3.1.1.01.511	Inss	-5.689,87	4.979,29	0	-710,58	Análítica
3.1.1.02.000	SERVICOS DE TERCEIROS	122.505,74	168.786,04	500	290.791,78	Sintética
3.1.1.02.100	SERVICOS DE TERCEIROS	122.505,74	168.786,04	500	290.791,78	Sintética
3.1.1.02.102	Consultoria Fiscal/Tributaria	8.532,05	8.532,05	0	17.064,10	Análítica
3.1.1.02.103	Outros Servicos-PJ	112.033,84	155.674,50	0	267.708,34	Análítica
3.1.1.02.104	Servicos Advogaticios	0	396,65	0	396,65	Análítica
3.1.1.02.105	Servicos de Manutencao e Reparos-PJ	207	400	0	607	Análítica
3.1.1.02.113	Honorários Profissionais	0	1.500,00	500	1.000,00	Análítica
3.1.1.02.117	Assessoria e Consultoria	1.732,85	2.282,84	0	4.015,69	Análítica
3.1.1.03.000	GASTOS GERAIS	225.418,68	124.306,85	9.220,52	340.505,01	Sintética
3.1.1.03.100	GASTOS GERAIS	225.418,68	124.306,85	9.220,52	340.505,01	Sintética
3.1.1.03.102	Alugueis de Maquinas e Equipamentos	3.373,20	2.954,00	0	6.327,20	Análítica
3.1.1.03.103	Alugueis	14.073,25	14.073,25	0	28.146,50	Análítica
3.1.1.03.104	Analises	0	960	0	960	Análítica
3.1.1.03.111	Combustiveis e Lubrificantes-Gerais	823,19	489,78	0	1.312,97	Análítica
3.1.1.03.112	Comunicacoes	4.077,82	4.077,82	0	8.155,64	Análítica
3.1.1.03.113	Consumo de Agua	87,71	74,1	0	161,81	Análítica
3.1.1.03.115	Correios e Malotes	355,79	579,37	0	935,16	Análítica
3.1.1.03.119	Despesas Legais	2.264,35	527,76	0	2.792,11	Análítica
3.1.1.03.123	Energia Eletrica	6.407,34	7.673,39	0	14.080,73	Análítica
3.1.1.03.129	Lanches e Refeições	503,65	657,1	0	1.160,75	Análítica
3.1.1.03.131	Impostos, Taxas e Licencias	2.716,17	2.558,85	0	5.275,02	Análítica
3.1.1.03.132	Indenizações	130.405,44	25.506,20	1.277,78	154.633,86	Análítica
3.1.1.03.134	Refeitório	13.225,00	9.985,84	0	23.210,84	Análítica
3.1.1.03.136	Licenciamentos e Taxas de Veiculos	4.051,64	0	0	4.051,64	Análítica
3.1.1.03.142	Despesas c/ Cartório/Xerox/Autenticções	2.724,48	3.586,57	0	6.311,05	Análítica
3.1.1.03.143	Seguranca e Vigilancia	0	823	0	823	Análítica
3.1.1.03.145	Comunicações / Telefones / Fax	5.776,50	5.745,77	0	11.522,27	Análítica
3.1.1.03.146	Transporte de Pessoal	5.700,00	6.750,00	0	12.450,00	Análítica
3.1.1.03.148	Viagens e Estadias	8.359,21	6.593,72	0	14.952,93	Análítica
3.1.1.03.150	Inss S/Reclamacoes Trabalhistas	1.663,34	1.735,08	0	3.398,42	Análítica
3.1.1.03.151	Arrendamento	0	6.527,13	6.527,13	0	Análítica
3.1.1.03.159	Mudas/Sementes/bagaços	1.078,00	1.078,00	0	2.156,00	Análítica
3.1.1.03.168	(-) Desconto Alimentação	-792,27	0	708,41	-1.500,68	Análítica
3.1.1.03.169	(-) Desconto Vale Transporte	-661,81	0	707,2	-1.369,01	Análítica
3.1.1.03.171	Seguro de Vida	0	1.503,20	0	1.503,20	Análítica
3.1.1.03.172	Seguro Patrimonial	15.364,53	15.876,69	0	31.241,22	Análítica
3.1.1.03.173	Seguro de Maquinas e Equipamentos	3.842,15	3.970,23	0	7.812,38	Análítica
3.1.1.04.000	MATERIAIS DE ALMOXARIFADO	4.594,71	9.773,81	0	14.368,52	Sintética
3.1.1.04.100	MATERIAIS DE ALMOXARIFADO	4.594,71	9.773,81	0	14.368,52	Sintética
3.1.1.04.102	Combustiveis-Almoxarifado	2.237,11	2.407,83	0	4.644,94	Análítica

3.1.1.04.103	Copa, Cozinha e Limpeza-Almoxarifado	238	211	0	449	Análítica
3.1.1.04.107	Lubrificantes Veiculos-Almoxarifado	190,8	0	0	190,8	Análítica
3.1.1.04.108	Materiais Eletricos-Almoxarifado	28,3	0	0	28,3	Análítica
3.1.1.04.109	Materiais Manutenção Mecânica-Almoxarif	144	0	0	144	Análítica
3.1.1.04.110	Peças e Acessorios de Veiculos-Almoxarif	264,6	0	0	264,6	Análítica
3.1.1.04.111	Pneus e Camaras-Almoxarifado	0	480	0	480	Análítica
3.1.1.04.126	Materiais de Higiene e Limpeza	831	416	0	1.247,00	Análítica
3.1.1.04.127	Materiais de Escritorio	540,9	422,9	0	963,8	Análítica
3.1.1.04.128	Suprimentos de Informática	120	5.836,08	0	5.956,08	Análítica
3.1.1.08.000	APROPRIACOES	3.266,32	3.419,34	44,16	6.641,50	Sintética
3.1.1.08.100	APROPRIACOES	3.266,32	3.419,34	44,16	6.641,50	Sintética
3.1.1.08.101	Depreciação Apropriações	3.266,32	3.419,34	44,16	6.641,50	Análítica
3.1.1.09.000	CONTAS DE RATEIOS (-)	-607.462,06	46.262,97	570.040,75	-1.131.239,84	Sintética
3.1.1.09.100	CONTAS DE RATEIOS (-)	-607.462,06	46.262,97	570.040,75	-1.131.239,84	Sintética
3.1.1.09.104	Rateios Administração (-)	-568.320,95	45.687,81	530.499,24	-1.053.132,38	Análítica
3.1.1.09.116	Despesas de Comercialização (-)	-39.141,11	575,16	39.541,51	-78.107,46	Análítica
3.1.2.00.000	DESPESAS TRIBUTARIAS	0	477,66	477,66	0	Sintética
3.1.2.01.000	DESPESAS TRIBUTARIAS	0	477,66	477,66	0	Sintética
3.1.2.01.100	DESPESAS TRIBUTARIAS	0	477,66	477,66	0	Sintética
3.1.2.01.102	Taxas Estaduais	0	477,54	0	477,54	Análítica
3.1.2.01.107	Pis s/ Outras Receitas	317,61	0	0	317,61	Análítica
3.1.2.01.108	Cofins s/ Outras Receitas	1.954,50	0	0	1.954,50	Análítica
3.1.2.01.121	Despesa Tributaria	34.763,77	0,12	0	34.763,89	Análítica
3.1.2.01.199	Transferencia para Resultado	-37.035,88	0	477,66	-37.513,54	Análítica
3.1.3.00.000	FINANCEIRAS LIQUIDAS	0	1.187.801,60	1.187.801,60	0	Sintética
3.1.3.01.000	DESPESAS FINANCEIRAS	0	1.187.801,60	1.187.801,60	0	Sintética
3.1.3.01.100	DESPESAS FINANCEIRAS	0	1.163.636,71	1.163.636,71	0	Sintética
3.1.3.01.101	Juros Pagos ou Incorridos	89,91	99,9	0	189,81	Análítica
3.1.3.01.102	Despesas Bancarias	1.265,09	1.363,98	20,05	2.609,02	Análítica
3.1.3.01.104	Juros de Financiamentos	25.277,16	405.108,08	379.164,38	51.220,86	Análítica
3.1.3.01.105	Descontos Concedidos	0,75	0	0	0,75	Análítica
3.1.3.01.106	Juros s/Tributos - Imposto e Contrib.	444.585,90	757.064,75	78.350,55	1.123.300,10	Análítica
3.1.3.01.199	Transferencia para Resultado	-471.218,81	0	706.101,73	-1.177.320,54	Análítica
3.1.3.01.200	RECEITAS FINANCEIRAS	0	24.164,89	24.164,89	0	Sintética
3.1.3.01.202	Desconto Obtidos	-3.442,32	0	2.486,60	-5.928,92	Análítica
3.1.3.01.203	Juros Recebidos	-45.420,17	24.164,89	21.315,07	-42.570,35	Análítica
3.1.3.01.299	Transferencia para Resultado	48.862,49	0	363,22	48.499,27	Análítica
3.1.4.00.000	VARIACOES CREDITOS E OBRIGACOES	0	9.252,24	9.252,24	0	Sintética
3.1.4.01.000	VARIACOES CREDITOS E OBRIGACOES	0	9.252,24	9.252,24	0	Sintética
3.1.4.01.100	VARIACOES CAMBIAIS ATIVA/PASSIVA	0	9.252,24	9.252,24	0	Sintética
3.1.4.01.102	Variação cambial passiva	0	9.252,24	9.252,24	0	Análítica
3.1.6.00.000	CONTAS DE RATEIO	0	570.040,75	570.040,75	0	Sintética
3.1.6.01.000	CONTAS DE RATEIO	0	570.040,75	570.040,75	0	Sintética
3.1.6.01.100	CONTAS DE RATEIO	0	570.040,75	570.040,75	0	Sintética
3.1.6.01.113	Despesas Administr.-Contas de Rateio	568.320,95	530.499,24	45.687,81	1.053.132,38	Análítica
3.1.6.01.114	Despesas de Comercialização-Ctas Rateio	39.141,11	39.541,51	575,16	78.107,46	Análítica
3.1.6.01.199	Transferencia para o resultado	-267.090,84	0	156.661,73	-423.752,57	Análítica
3.1.6.01.119	Despesas Administrativas compartilhadas	-340.371,22	0	367.116,05	-707.487,27	Análítica
3.1.7.00.000	DESPESAS OPERACIONAIS	0	18.751,01	18.751,01	0	Sintética
3.1.7.01.000	DESPESAS OPERACIONAIS	0	18.751,01	18.751,01	0	Sintética
3.1.7.01.100	DESPESAS OPERACIONAIS	0	18.751,01	18.751,01	0	Sintética
3.1.7.01.108	Multas s/Tributos - Imposto e Contrib.	6.773,62	2.657,92	0	9.431,54	Análítica
3.1.7.01.119	Custas Processuais	0	3.600,00	8.442,66	-4.842,66	Análítica
3.1.7.01.199	Transferencia para Resultado	3.404,16	12.493,09	0	15.897,25	Análítica
3.1.7.01.127	Outras Despesas Operacionais	-10.177,78	0	10.308,35	-20.486,13	Análítica
3.1.8.00.000	RECEITAS OPERACIONAIS	0	34.979,28	34.979,28	0	Sintética
3.1.8.01.000	RECEITAS OPERACIONAIS	0	34.979,28	34.979,28	0	Sintética
3.1.8.01.100	RECEITAS OPERACIONAIS	0	34.979,28	34.979,28	0	Sintética
3.1.8.01.103	Alugueis e Arrendamentos	-7.000,00	0	0	-7.000,00	Análítica
3.1.8.01.105	Receitas Diversas	-34.012,59	0	34.979,28	-68.991,87	Análítica
3.1.8.01.199	Transferencia para Resultado	41.012,59	34.979,28	0	75.991,87	Análítica
3.2.00.000	RESULTADOS NAO OPERACIONAIS	0	2.475.643,89	2.475.643,89	0	Sintética
3.2.1.00.000	GANHOS E PERDAS DE CAPITAL	0	2.475.643,89	2.475.643,89	0	Sintética
3.2.1.01.000	VALORES ATIVO IMOBILIZADO	0	2.475.643,89	2.475.643,89	0	Sintética
3.2.1.01.100	VALORES ATIVO IMOBILIZADO	0	2.475.643,89	2.475.643,89	0	Sintética
3.2.1.01.199	Transferencia para Resultado	-2.291.071,24	0	184.572,65	-2.475.643,89	Análítica
3.2.1.01.110	(-) Perdas c/ Equivalência Patrimonial	2.291.071,24	2.475.643,89	2.291.071,24	2.475.643,89	Análítica
4.0.00.000	COMERCIALIZACAO DE PROD.E MERCAD.	0	185.272,04	185.272,04	0	Sintética
4.4.00.000	COMERCIALIZACAO DE PROD.AGRICOLAS	-173.407,48	13.970,17	185.272,04	-344.709,35	Sintética
4.4.1.00.000	VENDAS DE PRODUTOS AGRICOLAS	-173.407,48	13.970,17	185.272,04	-344.709,35	Sintética
4.4.1.01.000	RECEITA BRUTA DE VENDA	-173.407,48	13.970,17	185.272,04	-344.709,35	Sintética
4.4.1.01.100	RECEITA BRUTA DE VENDA	-179.370,67	44,16	181.550,26	-360.876,77	Sintética
4.4.1.01.101	Cana de Acucar	-179.370,67	44,16	181.550,26	-360.876,77	Análítica
4.4.1.01.200	IMPOSTOS INCIDENTES S/VENDAS	0	7.398,88	3.721,78	3.677,10	Sintética
4.4.1.01.206	Inss s/ Faturamento	0	7.398,88	3.721,78	3.677,10	Análítica
4.4.1.01.400	CUSTOS VENDAS PROD.AGRICOLAS	5.963,19	6.527,13	0	12.490,32	Sintética
4.4.1.01.401	Cana de Acucar	5.963,19	6.527,13	0	12.490,32	Análítica
4.9.00.000	TRANSFERENCIA P/ APURAÇÃO DO RESULTADO	173.407,48	171.301,87	0	344.709,35	Sintética
4.9.1.00.000	TRANSFERENCIA P/ APURAÇÃO DO RESULTADO	173.407,48	171.301,87	0	344.709,35	Sintética
4.9.1.01.000	TRANSFERENCIA P/ APURAÇÃO DO RESULTADO	173.407,48	171.301,87	0	344.709,35	Sintética
4.9.1.01.100	TRANSFERENCIA P/ APURAÇÃO DO RESULTADO	173.407,48	171.301,87	0	344.709,35	Sintética

4.9.1.01.199	Transferencia p/ Apuração do Resultado	173.407,48	171.301,87	0	344.709,35	Análítica
5.0.0.00.000	COMPENSACOES ATIVAS	-7.745.602,24	0	2.047,19	-7.747.649,43	Sintética
5.1.0.00.000	CONTAS DE COMPENSACAO	-7.745.602,24	0	2.047,19	-7.747.649,43	Sintética
5.1.1.00.000	CONTRATOS E EMPENHOS	-7.745.602,24	0	2.047,19	-7.747.649,43	Sintética
5.1.1.01.000	COMPRAS	-7.745.602,24	0	2.047,19	-7.747.649,43	Sintética
5.1.1.01.200	EMPRESTIMOS	471.376,28	0	0	471.376,28	Sintética
5.1.1.01.201	Empréstimos de Equipamentos	489.064,96	0	0	489.064,96	Análítica
5.1.1.01.202	Empréstimos de Vasilhames	-2.383,00	0	0	-2.383,00	Análítica
5.1.1.01.204	Retorno Merc Utiliz na Industria	-15.305,68	0	0	-15.305,68	Análítica
5.1.1.01.400	REMESSAS DE MERCADORIAS	-11.146.446,56	0	2.047,19	-11.148.493,75	Sintética
5.1.1.01.401	Remessas P/Conserto Diversos	-3.203.007,10	0	0	-3.203.007,10	Análítica
5.1.1.01.402	Remessa De Bem Contr Comodato	6.388.973,61	0	0	6.388.973,61	Análítica
5.1.1.01.403	Remessa De Amostra Gratis	1.461,93	0	0	1.461,93	Análítica
5.1.1.01.404	Remessa De Bonificação/Doação	-18.161,44	0	0	-18.161,44	Análítica
5.1.1.01.405	Simples Remessa	-14.315.713,56	0	2.047,19	-14.317.760,75	Análítica
5.1.1.01.500	EQUIPAMENTOS EM DEMONSTRACAO	-142.465,28	0	0	-142.465,28	Sintética
5.1.1.01.501	Equipamentos Em Demonstração	-142.465,28	0	0	-142.465,28	Análítica
5.1.1.01.700	LOCAÇAO DE EQUIPAMENTOS	3.071.933,32	0	0	3.071.933,32	Sintética
5.1.1.01.701	Remessa P/Locação	3.071.933,32	0	0	3.071.933,32	Análítica
6.0.0.00.000	COMPENSACOES PASSIVAS	7.745.602,24	2.047,19	0	7.747.649,43	Sintética
6.1.0.00.000	CONTAS DE COMPENSACAO	7.745.602,24	2.047,19	0	7.747.649,43	Sintética
6.1.1.00.000	CONTRATOS E EMPENHOS	7.745.602,24	2.047,19	0	7.747.649,43	Sintética
6.1.1.01.000	COMPRAS	7.745.602,24	2.047,19	0	7.747.649,43	Sintética
6.1.1.01.200	EMPRESTIMOS	-452.936,28	0	0	-452.936,28	Sintética
6.1.1.01.201	Empréstimos de Equipamentos	-472.478,96	0	0	-472.478,96	Análítica
6.1.1.01.202	Empréstimos de Vasilhames	4.237,00	0	0	4.237,00	Análítica
6.1.1.01.204	Retorno Merc Utiliz Na Industria	15.305,68	0	0	15.305,68	Análítica
6.1.1.01.400	REMESSAS DE MERCADORIAS	11.119.134,06	2.047,19	0	11.121.181,25	Sintética
6.1.1.01.401	Remessas P/Consertos Diversos	3.203.007,08	0	0	3.203.007,08	Análítica
6.1.1.01.402	Remessa De Bem Contr Comodato	-6.390.813,61	0	0	-6.390.813,61	Análítica
6.1.1.01.403	Remessa De Amostra Gratis	-1.461,93	0	0	-1.461,93	Análítica
6.1.1.01.404	Remessa De Bonificação/Doação	18.161,44	0	0	18.161,44	Análítica
6.1.1.01.405	Simples Remessa	14.290.241,08	2.047,19	0	14.292.288,27	Análítica
6.1.1.01.500	EQUIPAMENTOS EM DEMONSTRACAO	142.465,28	0	0	142.465,28	Sintética
6.1.1.01.501	Equipamentos Em Demonstração	142.465,28	0	0	142.465,28	Análítica
6.1.1.01.700	LOCAÇAO DE EQUIPAMENTOS	-3.063.060,82	0	0	-3.063.060,82	Sintética
6.1.1.01.701	Remessa P/Locação	-3.063.060,82	0	0	-3.063.060,82	Análítica
8.0.0.00.000	RESULTADO BRUTO DO PERIODO	0	1.048.176,99	1.048.176,99	0	Sintética
8.2.0.00.000	APURAÇÃO DO RESULTADO	0	1.048.176,99	1.048.176,99	0	Sintética
8.2.1.00.000	APURAÇÃO DO RESULTADO	0	1.048.176,99	1.048.176,99	0	Sintética
8.2.1.01.000	APURAÇÃO DO RESULTADO	0	1.048.176,99	1.048.176,99	0	Sintética
8.2.1.01.100	APURAÇÃO DO RESULTADO	0	1.048.176,99	1.048.176,99	0	Sintética
8.2.1.01.101	Apuração do Resultado Bruto	2.799.730,05	1.048.176,99	218.774,24	3.629.132,80	Análítica
8.2.1.01.102	Apuração do Resultado Liquido exercicio	-2.799.730,05	0	829.402,75	-3.629.132,80	Análítica
9.0.0.00.000	TRANSITORIAS	0	1.659.370,57	1.659.370,57	0	Sintética
9.1.0.00.000	TRANSITORIAS	0	1.659.370,57	1.659.370,57	0	Sintética
9.1.1.00.000	TRANSITORIAS	0	1.659.370,57	1.659.370,57	0	Sintética
9.1.1.01.000	TRANSITORIAS	0	1.659.370,57	1.659.370,57	0	Sintética
9.1.1.01.100	TRANSITORIAS	0	1.659.370,57	1.659.370,57	0	Sintética
9.1.1.01.101	Transitoria de Fornecedores	0	241.834,99	241.834,99	0	Análítica
9.1.1.01.102	Transitoria de Substituição	0	219.924,17	219.924,17	0	Análítica
9.1.1.01.103	Transitoria de Impostos	0	761.673,23	761.673,23	0	Análítica
9.1.1.01.105	Transitoria do Contas a Pagar	0	4.050,00	4.050,00	0	Análítica
9.1.1.01.106	Transitoria de Inss-Folha Pgto	0	24.882,21	24.882,21	0	Análítica
9.1.1.01.107	Transitoria de Irrf-Folha Pgto	0	31.519,04	31.519,04	0	Análítica
9.1.1.01.108	Transitoria de Fgts-Folha Pagto	0	13.617,82	13.617,82	0	Análítica
9.1.1.01.110	Transitoria de Clientes (Rec.Vendas)	0	181.550,26	181.550,26	0	Análítica
9.1.1.01.117	Transitoria de Transferencia	0	100	100	0	Análítica
9.1.1.01.130	Transitoria de Acerto ACR	0	179.370,67	179.370,67	0	Análítica
9.1.1.01.135	Transitoria de Banco	0	848,18	848,18	0	Análítica
Total de Débitos			22.511.630,61			
Total de Créditos				22.511.630,61		
ATIVO		240.375.078,40			239.821.081,82	
PASSIVO		240.375.078,40			239.821.081,82	
DESPESAS		0			0	
RECEITAS		0			0	
COMP-ATI		7.745.602,24			7.747.649,43	
COMP-PAS		7.745.602,24			7.747.649,43	
RESULTAD		0			0	
TRANS-PA		0			0	
Lucros e Perdas		0			0	
ATIVO/PASSIVO/COMP-ATI/COMP-PAS/TRANS-PA		0			0	

**Demonstrações financeiras  
em 31 de Maio de 2019  
(Em reais mil)**

Alcoovale S/A - Álcool e Açúcar. - Em Recuperação Judicial  
CNPJ. 15.444.904/0001-83

	<b>Alcoovale</b>
<b>Ativo</b>	
<b>Circulante</b>	
Caixa e equivalentes de caixa	278
Contas a receber de clientes	4.476
Estoques	13.450
Adiantamento a fornecedores e outras contas	24.157
Impostos a recuperar	2.583
Ativo fiscal corrente	277
Dividendos a receber	0
Outros créditos	407
Ativo Biológico	17.074
	<hr/> 62.702
<b>Não circulante</b>	
Aplicações Financeiras	10
Empréstimos e mútuos	0
Empresas do grupo - conta corrente	35.399
Impostos a recuperar	192
Ativo fiscal diferido	7.172
Depósitos judiciais e outros	63
Outros créditos	0
Investimentos	418
Ativo Biológico	0
Imobilizado	57.380
Imobilizado - Lavouras	92.348
Intangível	0
Adiantamentos a Fornecedores - LP	0
Adto Para Futura Redução de Capital	0
AFAC - Adto para futuro aumento de Capital	0
	<hr/> 192.982
<b>Total do ativo</b>	<hr/> <b>255.684</b> <hr/>


  
**Manoel B. da Silva - Contador**  
CRC-SP 138.985/O-0

**Demonstrações financeiras  
em 31 de Maio de 2019  
(Em reais mil)  
Passivo**

Alcoovale S/A - Álcool e Açúcar. - Em Recuperação Judicial  
CNPJ. 15.444.904/0001-83

**Alcoovale**


<b>Circulante</b>	
Fornecedores	42.777
Empréstimos e financiamentos	935
Salários e férias a pagar	5.227
Impostos e contribuições a recolher	14.083
Impostos correntes	0
Parcelamento - Lei 11.941/2009	412
Parcelamento - Refis da Copa	1.802
Impostos e contribuições parcelados	4.489
Adiantamentos de clientes	35.052
Outras obrigações	2.192
Dividendos propostos e a pagar	2.885
Outras contas a Pagar REFIS	0
	<hr/>
	<b>109.854</b>
	<hr/>
<b>Não circulante</b>	
Fornecedores	371
Empréstimos e financiamentos	0
Parcelamento - Lei 11.941/2009	1.777
Parcelamento - Refis da Copa	17.451
Impostos e contribuições parcelados	17.254
Outras obrigações	0
Provisões	1.400
Empréstimos e mútuos	0
Empresas do grupo - conta corrente	0
Passivo fiscal diferido	6.101
Provisão para perdas em investimentos	0
Adto para Futuro Aumento de Capital	0
Adiantamento para futuro redução de capital	0
	<hr/>
	<b>44.354</b>
	<hr/>
<b>Patrimônio líquido</b>	
Capital social subscrito	49.724
Capital a integralizar	0
Capital subscrito e integralizado	49.724
Reserva de capital	0
Reserva de lucros	59.349
Reservas de reavaliação	-13.971
Ajuste de avaliação patrimonial	7.810
Adiantamento para futuro aumento de capital	0
Lucros acumulados	-1.436
	<hr/>
<b>Participações de controladores</b>	<b>101.476</b>
	<hr/>
<b>Participações de não controladores</b>	<b>0</b>
	<hr/>
<b>Total do passivo e patrimônio líquido</b>	<b>255.684</b>
	<hr/> <hr/>
	0

  
**Manoel B. da Silva - Contador**  
CRC-SP 138.985/O-0

**Demonstrações financeiras  
em 31 de Maio de 2019  
(Em reais mil)**

Alcoolvale S/A - Alcool e Açúcar. - Em Recuperação Judicial  
CNPJ. 15.444.904/0001-83

<b>Demonstrações de resultados</b>	<b>Alcoolvale</b>
Receita operacional bruta	
Venda de produtos	36.254
Deduções	
Devoluções	-95
Impostos e taxas faturados	-7.620
Venda de produtos	<b>28.539</b>
Custos dos produtos vendidos	-29.294
Atribuição do valor justo ao ativo biológico	0
Lucro bruto	<b>-755</b>
Despesas com vendas	-2.039
Despesas gerais e administrativas	-2.241
Despesas Tributárias	-223
Outras (despesas) receitas operacionais, líquidas	3.438
Resultado da equivalência patrimonial	0
Resultado antes das receitas (despesas) financeira:	<b>-1.820</b>
Receitas financeiras	17
Despesas financeiras	-705
Variação Cambial líquida	-92
Receitas (despesas) financeiras líquidas	<b>-780</b>
Resultado antes dos impostos	<b>-2.600</b>
Imposto de renda e contribuição social corrente	0
Imposto de renda e contribuição social diferido	4
Resultado líquido do exercício das operações em c	<b>-2.596</b>
Operações descontinuadas	
Lucro (prejuízo) das operações descontinuadas	0
Resultado do exercício	<b>-2.596</b>
Resultados atribuível aos:	
Acionistas controladores	-2.596
Acionistas não controladores	0
Resultado do exercício	<b>-2.596</b>

  
Manoel B. da Silva - Contador  
CRC-SP 138.985/O-0

UO: 3 - ALCOOLVALE S/A ALCOOL E AÇUCAR

Conta Contábil Título Contábil	Finalidade		CORRENTE		
	de 01/05/2019		até 31/05/2019		
	Saldo Inicial	Movto Débito	Movto Crédito	Saldo Final	Espécie
1.0.0.00.000   ATIVO	250.327.784,90	99.274.183,31	93.917.608,56	255.684.359,65	Sintética
1.1.0.00.000   ATIVO CIRCULANTE	61.766.113,30	89.302.387,55	88.365.853,72	62.702.647,13	Sintética
1.1.1.00.000   DISPONIVEL	35.552,30	38.522.579,19	38.280.390,20	277.741,29	Sintética
1.1.1.01.000   DISPONIVEL	3.000,00	0	0	3.000,00	Sintética
1.1.1.01.100   NUMERARIOS	3.000,00	0	0	3.000,00	Sintética
1.1.1.01.101   Caixa	3.000,00	0	0	3.000,00	Analítica
1.1.1.02.000   BANCOS CONTA MOVIMENTO	32.552,30	38.522.579,19	38.280.390,20	274.741,29	Sintética
1.1.1.02.100   BANCOS CONTA MOVIMENTO	32.552,30	38.522.579,19	38.280.390,20	274.741,29	Sintética
1.1.1.02.101   Banco do Brasil S/A	52,3	383,99	195	241,29	Analítica
1.1.1.02.115   Banco Bras. de Descontos S/A	0	35.370.652,94	35.370.652,94	0	Analítica
1.1.1.02.127   Banco Citibank S/A	0	39.742,00	39.742,00	0	Analítica
1.1.1.02.142   Banco Daycoval	0	1.000,26	1.000,26	0	Analítica
1.1.1.02.143   L.W.U	32.500,00	3.110.800,00	2.868.800,00	274.500,00	Analítica
1.1.2.00.000   REALIZAVEL	34.492.517,17	26.744.792,24	29.569.385,18	31.667.924,23	Sintética
1.1.2.01.000   CLIENTES	8.835.124,41	20.416.378,64	24.775.540,31	4.475.962,74	Sintética
1.1.2.01.100   DUPLICATAS A RECEBER	8.835.124,41	20.416.378,64	24.775.540,31	4.475.962,74	Sintética
1.1.2.01.101   Duplicatas a receber	11.469.251,89	20.416.378,64	24.775.540,31	7.110.090,22	Analítica
1.1.2.01.501   Provisão para perdas dupl a receber	-2.634.127,48	0	0	-2.634.127,48	Analítica
1.1.2.03.000   OUTROS CREDITOS	152.856,70	170.637,95	149.003,57	174.491,08	Sintética
1.1.2.03.100   OUTROS CREDITOS	152.856,70	170.637,95	149.003,57	174.491,08	Sintética
1.1.2.03.103   Adiantamento de salarios	97.670,47	82.922,95	90.719,64	89.873,78	Analítica
1.1.2.03.104   Adiantamentos de ferias	53.932,60	87.715,00	58.283,93	83.363,67	Analítica
1.1.2.03.111   Outras Contas a Receber	1.253,63	0	0	1.253,63	Analítica
1.1.2.04.000   ADIANTAMENTO A FORNECEDORES	23.551.759,91	5.136.336,82	4.531.420,97	24.156.675,76	Sintética
1.1.2.04.100   ADIANTAMENTO A FORNECEDORES	23.551.759,91	5.136.336,82	4.531.420,97	24.156.675,76	Sintética
1.1.2.04.101   Adiantamentos a Forneced.Bens e Mater.	23.551.759,91	5.136.336,82	4.531.420,97	24.156.675,76	Analítica
1.1.2.06.000   IMPOSTOS A RECUPERAR	1.952.776,15	1.021.438,83	113.420,33	2.860.794,65	Sintética
1.1.2.06.100   IMPOSTOS A RECUPERAR	1.952.776,15	1.021.438,83	113.420,33	2.860.794,65	Sintética
1.1.2.06.101   IRRF a compensar Apl.Fin.	248,11	0	0	248,11	Analítica
1.1.2.06.108   IRRF a compensar/mutuo	80.196,86	0	0	80.196,86	Analítica
1.1.2.06.112   IPI. a recuperar	22.628,57	4.280,57	3.009,17	23.899,97	Analítica
1.1.2.06.113   PIS a compensar - LEI 10.637/0	2.004,65	180.747,86	0	182.752,51	Analítica
1.1.2.06.121   COFINS a compensar - LEI 10833	6.518,97	832.534,85	0	839.053,82	Analítica
1.1.2.06.155   IRPJ Antecipação	98.434,21	0	0	98.434,21	Analítica
1.1.2.06.156   CSLL Antecipação	37.596,32	0	0	37.596,32	Analítica
1.1.2.06.159   Saldo negativo IRRF s/ mutuo a recup	140.572,96	748,02	0	141.320,98	Analítica
1.1.2.06.174   Crédito Reintegra	969.204,70	0	110.411,16	858.793,54	Analítica
1.1.2.06.186   Saldo Negativo IRPJ 2018	384.635,98	2.046,74	0	386.682,72	Analítica
1.1.2.06.187   Saldo Negativo CSLL 2018	203.108,17	1.080,79	0	204.188,96	Analítica
1.1.2.06.188   Crédito Pis	3.271,56	0	0	3.271,56	Analítica
1.1.2.06.189   Crédito Cofins	4.355,09	0	0	4.355,09	Analítica
1.1.3.00.000   ESTOQUES	27.055.583,46	23.937.509,03	20.469.075,36	30.524.017,13	Sintética
1.1.3.01.000   ESTOQUES	4.251.696,54	4.966.171,52	967.765,69	8.250.102,37	Sintética
1.1.3.01.100   PRODUDOS ACABADOS	4.251.696,54	4.966.171,52	967.765,69	8.250.102,37	Sintética
1.1.3.01.101   Alcool Hidratado	1.543.994,36	0	659.553,64	884.440,72	Analítica
1.1.3.01.103   Acucar	519.398,30	0	154.139,88	365.258,42	Analítica
1.1.3.01.107   Estoque Nosso em poder de Terceiros	2.188.303,88	4.924.787,56	112.688,21	7.000.403,23	Analítica
1.1.3.01.108   Consignação	0	23.200,00	23.200,00	0	Analítica
1.1.3.01.109   Acerto do custo medio	0	18.183,96	18.183,96	0	Analítica
1.1.3.03.000   POSTO DE ABASTECIMENTO	1.992,43	896,09	0	2.888,52	Sintética
1.1.3.03.100   POSTO DE ABASTECIMENTO	1.992,43	896,09	0	2.888,52	Sintética
1.1.3.03.101   Alcool Hidratado	1.992,43	896,09	0	2.888,52	Analítica
1.1.3.04.000   ALMOXARIFADO	3.507.306,67	1.778.014,68	88.443,80	5.196.877,55	Sintética
1.1.3.04.100   ALMOXARIFADO	3.507.306,67	1.778.014,68	88.443,80	5.196.877,55	Sintética
1.1.3.04.106   Combustiveis/Lubrif./Filtros e Component	2.167.204,88	49.551,87	68.088,04	2.148.668,71	Analítica
1.1.3.04.107   Insumos/reagentes/peças e vidrarias	1.068.866,32	1.708.646,09	18.160,27	2.759.352,14	Analítica
1.1.3.04.108   Mat.Escrit./Limpeza/Segurança/Drogas/Med	89.070,56	11.093,65	1.726,75	98.437,46	Analítica
1.1.3.04.109   Debito Direto	182.029,91	8.723,07	468,74	190.284,24	Analítica
1.1.3.04.110   Estoque em poder de terceiros-Materiais	135	0	0	135	Analítica
1.1.3.06.000   TRATOS CULTURAIS - CANA FORMADA	19.294.587,82	532.962,61	2.753.401,74	17.074.148,69	Sintética
1.1.3.06.100   TRATOS CULTURAIS - CANA FORMADA	19.294.587,82	532.962,61	2.753.401,74	17.074.148,69	Sintética
1.1.3.06.116   Fazenda Arrastão	191.235,46	0	185.570,26	5.665,20	Analítica
1.1.3.06.120   1/7 Fazenda Santa Maria	704.501,73	17.975,76	0	722.477,49	Analítica
1.1.3.06.124   Fazenda Conquista	169.100,15	284,6	132.592,39	36.792,36	Analítica
1.1.3.06.130   Sitio N. S. Aparecida	66.444,47	0	0	66.444,47	Analítica
1.1.3.06.163   4-Fazenda Sta Ines	399.218,76	52.452,05	121.606,11	330.064,70	Analítica
1.1.3.06.164   4-Fazenda Faceiro (Patricia)	67.828,00	110,86	0	67.938,86	Analítica
1.1.3.06.167   4/5-Fazenda Aroeira	447.684,57	0	400.828,87	46.855,70	Analítica
1.1.3.06.168   4-Fazenda Taperão	355.918,35	0	0	355.918,35	Analítica
1.1.3.06.169   4-Fazenda Quiteria	1.343,42	0	0	1.343,42	Analítica
1.1.3.06.170   4/5-Fazenda São Jose da Terra Rosa	628.257,49	4.044,65	513.422,22	118.879,92	Analítica
1.1.3.06.171   4-Fazenda Faceiro B	192.278,27	0	0	192.278,27	Analítica
1.1.3.06.172   4/5-Fazenda Chão de Estrelas	15.337,80	0	0	15.337,80	Analítica

1.1.3.06.173	4-Fazenda Bom Jesus	358.207,95	63.560,05	270.279,87	151.488,13	Análítica
1.1.3.06.177	4-Fazenda Somar	86.971,63	4.249,31	0	91.220,94	Análítica
1.1.3.06.178	4-Fazenda Aroeira II	1.331.740,71	56.073,00	0	1.387.813,71	Análítica
1.1.3.06.179	4-Fazenda Aguarauga	100.226,72	1.899,48	0	102.126,20	Análítica
1.1.3.06.180	4-Fazenda Loraine	1.432,42	0	0	1.432,42	Análítica
1.1.3.06.183	4-Fazenda Faceiro B (Waine)	174.473,98	421,57	3.785,39	171.110,16	Análítica
1.1.3.06.186	4-Fazenda Rio Grande	62.088,34	214,78	0	62.303,12	Análítica
1.1.3.06.187	4/5-Fazenda Nossa Senhora Aparecida	747.112,28	0	0	747.112,28	Análítica
1.1.3.06.188	4-Fazenda Estreito	61.105,88	8.014,69	0	69.120,57	Análítica
1.1.3.06.193	4-Fazenda Tonleilen	82.822,66	0	0	82.822,66	Análítica
1.1.3.06.195	4/5-Fazenda Liberdade	819,8	0	0	819,8	Análítica
1.1.3.06.196	4-Fazenda Santa Angela	739.112,94	4.919,78	0	744.032,72	Análítica
1.1.3.06.205	4/5-Fazenda Santa Helena	739.994,78	5.397,31	0	745.392,09	Análítica
1.1.3.06.206	4-Fazenda Vale do Pecuaría	67.951,31	0	0	67.951,31	Análítica
1.1.3.06.207	4-Fazenda Certeza	205.423,27	626,23	204.361,40	1.688,10	Análítica
1.1.3.06.208	4-Fazenda Estreito III	3.138,70	0	0	3.138,70	Análítica
1.1.3.06.210	5-Sítio Formoso	43.890,95	0	0	43.890,95	Análítica
1.1.3.06.214	5-Fazenda Vovo Amelia	0	3.833,07	0	3.833,07	Análítica
1.1.3.06.215	5-Fazenda Santa Marta	531,37	0	0	531,37	Análítica
1.1.3.06.216	5-Fazenda Santa Rosa	85.315,66	0	0	85.315,66	Análítica
1.1.3.06.218	Fazenda São Francisco	125.050,13	1.096,30	70.475,00	55.671,43	Análítica
1.1.3.06.219	5-Fazenda San Romulo	24.109,32	584,13	0	24.693,45	Análítica
1.1.3.06.221	5-Fazenda São José	55.904,80	949,74	0	56.854,54	Análítica
1.1.3.06.222	5-Fazenda Santa Terezinha	35.013,34	0	0	35.013,34	Análítica
1.1.3.06.223	5-Fazenda Santa Maria	1.640.633,29	1.784,89	0	1.642.418,18	Análítica
1.1.3.06.224	5-Fazenda Bom Jesus	54.900,53	0	0	54.900,53	Análítica
1.1.3.06.225	5-Fazenda Dois Irmãos	30.701,11	0	0	30.701,11	Análítica
1.1.3.06.227	5-Fazenda Barra L	11.198,30	0	0	11.198,30	Análítica
1.1.3.06.228	5-Fazenda A Raimundo	417.614,32	319,24	0	417.933,56	Análítica
1.1.3.06.229	5-Fazenda Nossa Sra Aparecida	412.463,17	0	0	412.463,17	Análítica
1.1.3.06.234	Fazenda Quiteria	645.103,36	0	0	645.103,36	Análítica
1.1.3.06.242	5-Fazenda Arauna	208.196,19	219,58	190.330,54	18.085,23	Análítica
1.1.3.06.243	5-Fazenda Macuton	1.561,65	0	0	1.561,65	Análítica
1.1.3.06.244	5-Fazenda Cachoeirinha	792.760,34	0	0	792.760,34	Análítica
1.1.3.06.247	5-Fazenda Pile I	889.311,90	124.626,39	0	1.013.938,29	Análítica
1.1.3.06.267	5-Fazenda Sao Jorge	590.624,76	17.209,90	0	607.834,66	Análítica
1.1.3.06.270	5-Sítio Jurema	27.653,73	0	0	27.653,73	Análítica
1.1.3.06.275	5-Fazenda São Rafael	20.606,37	0	5.259,95	15.346,42	Análítica
1.1.3.06.288	Faz. Santa Quiteria	104.435,96	0	0	104.435,96	Análítica
1.1.3.06.294	5- São Jerônimo	90.454,84	112.835,65	0	203.290,49	Análítica
1.1.3.06.295	5- Fazenda Nunes	146.811,91	0	82.952,28	63.859,63	Análítica
1.1.3.06.299	5- Sítio Grande	253.426,63	7.269,61	0	260.696,24	Análítica
1.1.3.06.300	5- Fazenda Campos e Flores	197.872,85	0	0	197.872,85	Análítica
1.1.3.06.302	5- Santa Terezinha	206.568,74	4.239,72	0	210.808,46	Análítica
1.1.3.06.305	5-Fazenda Ter de Jardi	1.229,24	0	0	1.229,24	Análítica
1.1.3.06.307	5-Fazenda Cabana	13.093,06	0	0	13.093,06	Análítica
1.1.3.06.308	5-Fazenda Sul Matogrossense	757.544,54	0	0	757.544,54	Análítica
1.1.3.06.309	5-Fazenda Eldorado	6.592,86	0	0	6.592,86	Análítica
1.1.3.06.310	5-Estancia Esperança	312.935,24	7.048,96	0	319.984,20	Análítica
1.1.3.06.317	5- Estancia Lucia	89.333,58	6.665,76	0	95.999,34	Análítica
1.1.3.06.343	9 - Fazenda Santa Ana	1.438,64	0	0	1.438,64	Análítica
1.1.3.06.356	5- Fazenda Jardim	593.592,16	0	101.713,19	491.878,97	Análítica
1.1.3.06.369	9-Sítio Santo Antonio	15.219,76	0	0	15.219,76	Análítica
1.1.3.06.377	5- Fazenda Por do Sol	66.707,47	0	0	66.707,47	Análítica
1.1.3.06.386	5- Fazenda Herança	12.606,06	0	0	12.606,06	Análítica
1.1.3.06.387	5- Fazenda Nossa Senhora do Carmo	106.031,11	0	0	106.031,11	Análítica
1.1.3.06.390	Fazenda Gavea	22.026,58	0	0	22.026,58	Análítica
1.1.3.06.391	Fazenda Nossa Senhora Aparecida	30.257,96	0	0	30.257,96	Análítica
1.1.3.06.392	Fazenda Duas Estrelas	212.377,32	3.973,77	212.377,32	3.973,77	Análítica
1.1.3.06.397	Fazenda Aroeira IV	457.359,63	15.313,61	0	472.673,24	Análítica
1.1.3.06.399	5- Fazenda Santo Anastacio	242.185,83	0	0	242.185,83	Análítica
1.1.3.06.404	5- Fazenda Nunes III	621,82	0	0	621,82	Análítica
1.1.3.06.509	Fazenda Conquista (Zanira)	131.588,31	0	131.588,31	0	Análítica
1.1.3.06.518	Fazenda Santa Madalena	570.011,45	0	0	570.011,45	Análítica
1.1.3.06.519	Fazenda Primavera	100.553,77	944,41	0	101.498,18	Análítica
1.1.3.06.520	Fazenda Monte Alto	105.525,59	0	0	105.525,59	Análítica
1.1.3.06.521	Fazenda Jaborandi	334.616,97	2.373,28	126.258,64	210.731,61	Análítica
1.1.3.06.522	Estancia São Sebastião	2.122,47	0	0	2.122,47	Análítica
1.1.3.06.523	Sítio Estivinha	17.018,90	844,75	0	17.863,65	Análítica
1.1.3.06.526	Fazenda Formoso	91.779,26	0	0	91.779,26	Análítica
1.1.3.06.527	Sítio Conquista (Jose Carlos)	8.495,26	0	0	8.495,26	Análítica
1.1.3.06.528	Sítio Primavera	11.118,94	0	0	11.118,94	Análítica
1.1.3.06.529	Estancia N.S. Aparecida (luis Freitas)	250.359,26	0	0	250.359,26	Análítica
1.1.3.06.531	Sítio Corrego da Areia	3.486,83	0	0	3.486,83	Análítica
1.1.3.06.533	Fazenda Itamaraty	145.033,58	585,73	0	145.619,31	Análítica
1.1.3.06.543	Fazenda Anjo Raphael	112.580,93	0	0	112.580,93	Análítica
1.1.3.06.545	Fazenda das Antas	336.782,85	0	0	336.782,85	Análítica
1.1.3.06.997	Ativo Biol. CPC 29- AVJ-Tratos	-1.087.595,48	0	0	-1.087.595,48	Análítica
1.1.3.06.548	Fazenda Santa Rita	105.468,71	0	0	105.468,71	Análítica
1.1.3.08.000	ORDENS EM PROCESSO	0	16.659.464,13	16.659.464,13	0	Sintética
1.1.3.08.001	Ordens em Processo	0	16.659.464,13	16.659.464,13	0	Análítica

1.1.6.00.000	DESPEAS FUTURAS	182.460,37	97.507,09	47.002,98	232.964,48	Sintética
1.1.6.01.000	DESPEAS A APROPRIAR	182.460,37	97.507,09	47.002,98	232.964,48	Sintética
1.1.6.01.100	DESPEAS A APROPRIAR	182.460,37	97.507,09	47.002,98	232.964,48	Sintética
1.1.6.01.101	Seguros Diversos	182.460,37	97.507,09	47.002,98	232.964,48	Analítica
1.2.0.00.000	REALIZAVEL A LONGO PRAZO	40.613.740,93	2.847.181,37	625.219,91	42.835.702,39	Sintética
1.2.1.00.000	REALIZAVEL A LONGO PRAZO	40.613.740,93	2.847.181,37	625.219,91	42.835.702,39	Sintética
1.2.1.01.000	CREDITOS E VALORES	276.931,31	142,39	12.103,86	264.969,84	Sintética
1.2.1.01.100	OUTROS CRÉDITOS	266.864,24	101,89	12.103,86	254.862,27	Sintética
1.2.1.01.103	Ministerio do trabalho- Dep. judiciais	74.737,92	101,89	12.103,86	62.735,95	Analítica
1.2.1.01.121	IRRF a compensar/mutuo	192.126,32	0	0	192.126,32	Analítica
1.2.1.01.500	APLICAÇÕES FINANCEIRAS	10.067,07	40,5	0	10.107,57	Sintética
1.2.1.01.501	Banco Daycoval S/A	10.067,07	40,5	0	10.107,57	Analítica
1.2.1.03.000	SOCIEDADES RELACIONADAS	33.165.256,42	2.847.038,98	613.116,05	35.399.179,35	Sintética
1.2.1.03.400	EMPRESAS DO GRUPO - CONTA CORRENTE	33.165.256,42	2.847.038,98	613.116,05	35.399.179,35	Sintética
1.2.1.03.401	Unialco S/A - Alcool e Acucar	26.258.807,33	2.847.038,98	613.116,05	28.492.730,26	Analítica
1.2.1.03.403	Unialco MS Participacoes S/A	6.906.449,09	0	0	6.906.449,09	Analítica
1.2.1.04.000	IRPJ/CSLL DIFERIDOS - L.P	7.171.553,20	0	0	7.171.553,20	Sintética
1.2.1.04.001	IRPJ Diferidos	4.970.943,73	0	0	4.970.943,73	Analítica
1.2.1.04.002	CSLL Diferidos	1.830.827,01	0	0	1.830.827,01	Analítica
1.2.1.04.003	IR Diferido - CPC 29	271.898,87	0	0	271.898,87	Analítica
1.2.1.04.004	CS Diferido - CPC 29	97.883,59	0	0	97.883,59	Analítica
1.3.0.00.000	ATIVO PERMANENTE	147.947.930,67	7.124.614,39	4.926.534,93	150.146.010,13	Sintética
1.3.1.00.000	PERMANENTE	418.424,93	0	0	418.424,93	Sintética
1.3.1.01.000	INVESTIMENTOS	418.424,93	0	0	418.424,93	Sintética
1.3.1.01.100	PARTICIPACOES	418.424,93	0	0	418.424,93	Sintética
1.3.1.01.127	CTC - Centro de Tecnologia Canavieira	418.424,93	0	0	418.424,93	Analítica
1.3.2.00.000	IMOBILIZADO	170.030.538,79	96.116,37	3.326.674,17	166.799.980,99	Sintética
1.3.2.01.000	IMOBILIZADO	58.911.332,26	24.786,64	3.326.674,17	55.609.444,73	Sintética
1.3.2.01.100	IMOVEIS	4.165.483,77	0	0	4.165.483,77	Sintética
1.3.2.01.101	Imoveis em terras	3.031.421,72	0	0	3.031.421,72	Analítica
1.3.2.01.103	Imoveis em terras - Reavaliacao	252.885,47	0	0	252.885,47	Analítica
1.3.2.01.104	Imoveis terras -custo atribuido-CPC27	881.176,58	0	0	881.176,58	Analítica
1.3.2.01.150	EDIFICACOES	5.855.788,44	0	0	5.855.788,44	Sintética
1.3.2.01.151	Predios	3.324.793,26	0	0	3.324.793,26	Analítica
1.3.2.01.153	Predios - Reavaliação	1.521.799,77	0	0	1.521.799,77	Analítica
1.3.2.01.154	Predios - Custo atribuido - CPC27	1.009.195,41	0	0	1.009.195,41	Analítica
1.3.2.01.200	OBRAS DE INFRA ESTRUTURA	6.186.205,86	0	0	6.186.205,86	Sintética
1.3.2.01.201	Obras de Infra Estrutura	2.649.961,20	0	0	2.649.961,20	Analítica
1.3.2.01.203	Obras de Infra Estrutura - Reav	647.990,94	0	0	647.990,94	Analítica
1.3.2.01.204	Obras Infra Estrut.-Custo Atrib-CPC27	2.888.253,72	0	0	2.888.253,72	Analítica
1.3.2.01.250	MAQUINAS E EQUIPAMENTOS	101.092.695,56	0	0	101.092.695,56	Sintética
1.3.2.01.251	Maquinas e Equipamentos	38.285.277,48	0	0	38.285.277,48	Analítica
1.3.2.01.253	Maquinas e Equip.-Reavaliacao	9.944.794,39	0	0	9.944.794,39	Analítica
1.3.2.01.254	Maquinas e Equipamentos - Não Industriais	55.080,04	0	0	55.080,04	Analítica
1.3.2.01.256	Maquinas e eqptos N.I. reavaliação	35.887,50	0	0	35.887,50	Analítica
1.3.2.01.259	Maquinas Eqptos - Custo Atribuido-CPC27	52.603.437,83	0	0	52.603.437,83	Analítica
1.3.2.01.260	Maq.Eqptos N.Industrial-Cust.Atrib-CPC27	168.218,32	0	0	168.218,32	Analítica
1.3.2.01.300	VEICULOS	6.082.163,97	0	0	6.082.163,97	Sintética
1.3.2.01.301	Veiculos	4.484.324,37	0	0	4.484.324,37	Analítica
1.3.2.01.302	Veiculos Reavaliacao	2.400,00	0	0	2.400,00	Analítica
1.3.2.01.306	Veículos - Custo Atribuido - CPC 27	1.595.439,60	0	0	1.595.439,60	Analítica
1.3.2.01.350	MOVEIS E UTENSILIOS	1.013.608,41	2.200,00	0	1.015.808,41	Sintética
1.3.2.01.351	Movéis e Utensílios	461.436,56	2.200,00	0	463.636,56	Analítica
1.3.2.01.353	Movéis e Utensílios - Reavaliação	5.812,86	0	0	5.812,86	Analítica
1.3.2.01.354	Movéis e Utensílios - Não Industriais	312.795,13	0	0	312.795,13	Analítica
1.3.2.01.357	Movéis Utens Não Ind-Custo Atrib-CPC27	60.001,55	0	0	60.001,55	Analítica
1.3.2.01.359	Movéis e Utensílios Ñ Industriais p.Reav	35.150,46	0	0	35.150,46	Analítica
1.3.2.01.358	Movéis UTens.-Custo atribuido - CPC27	138.411,85	0	0	138.411,85	Analítica
1.3.2.01.360	APARELHOS E EQUIPAMENTOS	654.579,88	22.586,64	0	677.166,52	Sintética
1.3.2.01.361	Aparelhos e Equipamentos	636.202,33	22.586,64	0	658.788,97	Analítica
1.3.2.01.364	Aparelhos Eqptos - Custo Atribuido-CPC27	18.377,55	0	0	18.377,55	Analítica
1.3.2.01.370	COMPUTADORES E PERIFERICOS	628.664,39	0	0	628.664,39	Sintética
1.3.2.01.371	Computadores e Perifericos	514.837,08	0	0	514.837,08	Analítica
1.3.2.01.373	Computadores e Perifericos -Reaval.	2.104,59	0	0	2.104,59	Analítica
1.3.2.01.374	Computadores e Perif-Custo Atrib-CPC27	111.722,72	0	0	111.722,72	Analítica
1.3.2.01.400	FERRAMENTAS E UTENSILIOS	225.049,17	0	0	225.049,17	Sintética
1.3.2.01.401	Ferramentas e utensílios	176.724,66	0	0	176.724,66	Analítica
1.3.2.01.404	Fer.Utensílios-Custo Atribuido-CPC27	48.324,51	0	0	48.324,51	Analítica
1.3.2.01.450	EQUIPAMENTOS DE SEGURANCA	1.173.298,86	0	0	1.173.298,86	Sintética
1.3.2.01.451	Equipamentos de Segurança	1.173.298,86	0	0	1.173.298,86	Analítica
1.3.2.01.470	INSTALAÇÕES	38.032.151,42	0	0	38.032.151,42	Sintética
1.3.2.01.471	Instalações	33.503.880,24	0	0	33.503.880,24	Analítica
1.3.2.01.475	Instalações - Custo Atribuido - CPC27	4.528.271,18	0	0	4.528.271,18	Analítica
1.3.2.01.500	OUTRAS IMOBILIZACOES	31.722,85	0	0	31.722,85	Sintética
1.3.2.01.503	Outras Imobilizações	31.722,85	0	0	31.722,85	Analítica
1.3.2.01.550	IMOBILIZADO ENTRESSAFRA	18.418.586,53	0	0	18.418.586,53	Sintética
1.3.2.01.553	Imobilizado Entressafra Industrial	11.421.449,06	0	0	11.421.449,06	Analítica
1.3.2.01.554	Imobilizado Entressafra Agricola	6.997.137,47	0	0	6.997.137,47	Analítica
1.3.2.01.560	DEPRECIACÃO ENTRESSAFRA	-2.504.357,61	0	2.986.225,63	-5.490.583,24	Sintética
1.3.2.01.561	Depreciacao Entressafra Industrial	-1.552.800,31	0	1.851.577,31	-3.404.377,62	Analítica
1.3.2.01.562	Depreciacao Entressafra Agricola	-951.557,30	0	1.134.648,32	-2.086.205,62	Analítica

1.3.2.01.900	DEPRECIACOES	-122.144.309,24	0	340.448,54	-122.484.757,78	Sintética
1.3.2.01.901	Depreciação Outras imobilizações	-2.135,40	0	538,87	-2.674,27	Analítica
1.3.2.01.902	Depreciação Edificacoes	-2.319.230,28	0	2.648,87	-2.321.879,15	Analítica
1.3.2.01.903	Depreciação Edificacoes- Reavaliacao	-655.358,22	0	4.521,24	-659.879,46	Analítica
1.3.2.01.905	Depreciação Equipamentos de Seguranca	-399.788,65	0	9.955,85	-409.744,50	Analítica
1.3.2.01.908	Depreciação Ferramentas e Utensilios	-129.227,07	0	342,27	-129.569,34	Analítica
1.3.2.01.911	Depreciação Maquinas e Equipamentos	-20.776.466,28	0	141.888,13	-20.918.354,41	Analítica
1.3.2.01.912	Depreciação Maquinas e Equip.-Reaval.	-9.356.071,39	0	78,62	-9.356.150,01	Analítica
1.3.2.01.914	Depreciação Moveis e Utensilios	-375.052,62	0	3.169,44	-378.222,06	Analítica
1.3.2.01.915	Depreciação Moveis e Utensilios-Reaval.	-29.856,62	0	737,5	-30.594,12	Analítica
1.3.2.01.917	Depreciação Obras de Infra-Estrutura	-1.275.431,96	0	6.740,00	-1.282.171,96	Analítica
1.3.2.01.918	Depreciação Obras de Infra-Estrut.-Reav.	-515.981,80	0	401,96	-516.383,76	Analítica
1.3.2.01.920	Depreciação Veiculos	-3.362.058,24	0	47.714,09	-3.409.772,33	Analítica
1.3.2.01.921	Depreciação Veiculos - Reavaliação	-2.400,00	0	0	-2.400,00	Analítica
1.3.2.01.923	Depreciação Computadores e Perifericos	-263.553,19	0	3.632,45	-267.185,64	Analítica
1.3.2.01.924	Depreciação Comput. e Perifericos - Reav	-2.104,59	0	0	-2.104,59	Analítica
1.3.2.01.926	Depreciação de Aparelhos e Equipamentos	-279.274,48	0	4.333,88	-283.608,36	Analítica
1.3.2.01.927	Depreciação Instalações	-30.182.593,46	0	113.745,37	-30.296.338,83	Analítica
1.3.2.01.935	Depreciação Maq.Eqptos-Custo Atib.-CPC27	-42.533.136,12	0	0	-42.533.136,12	Analítica
1.3.2.01.936	Deprec.Comput.Perifer.-Cust.Atrib-CPC27	-45.370,09	0	0	-45.370,09	Analítica
1.3.2.01.937	Deprec.Mov.Utens-Custo Atribuido-CPC27	-110.431,80	0	0	-110.431,80	Analítica
1.3.2.01.938	Depreciação Veiculos-Custo Atrib-CPC27	-4.235.669,08	0	0	-4.235.669,08	Analítica
1.3.2.01.939	Depreciaç.Instalações-Custo Atrib.CPC27	-2.443.649,39	0	0	-2.443.649,39	Analítica
1.3.2.01.940	Deprec.Aparel.Eqptos-Custo Atrib.CPC27	-13.045,72	0	0	-13.045,72	Analítica
1.3.2.01.943	Depreciaç.Edificacoes-Custo Atrib-CPC27	-228.636,10	0	0	-228.636,10	Analítica
1.3.2.01.941	Depreciac.Obr.InfraEstr-Cust.Atrib-CPC27	-2.566.242,62	0	0	-2.566.242,62	Analítica
1.3.2.01.942	Depreciac.Ferr.Utens.-Cust.Atrib-CPC27	-41.544,07	0	0	-41.544,07	Analítica
1.3.2.02.000	IMOBILIZADO LAVOURAS	109.419.736,26	0	0	109.419.736,26	Sintética
1.3.2.02.100	LAVOURAS FORMADAS CANA-DE-ACUCAR	109.419.736,26	0	0	109.419.736,26	Sintética
1.3.2.02.120	Fazenda Conquista	766.914,50	0	0	766.914,50	Analítica
1.3.2.02.123	Fazenda Arrastao	5.874,76	0	0	5.874,76	Analítica
1.3.2.02.126	Fazenda Santa Maria	4.891.611,99	0	0	4.891.611,99	Analítica
1.3.2.02.161	4-Fazenda Santa Ines	9.417.814,21	0	0	9.417.814,21	Analítica
1.3.2.02.162	4-Fazenda Faceiro	1.486.086,40	0	0	1.486.086,40	Analítica
1.3.2.02.165	4-Fazenda Aroeira	5.801.902,34	0	0	5.801.902,34	Analítica
1.3.2.02.167	4-Fazenda Quiteria	4.418.440,05	0	0	4.418.440,05	Analítica
1.3.2.02.168	4-Fazenda São José da Terra Roxa	4.249,04	0	0	4.249,04	Analítica
1.3.2.02.169	4-Fazenda Pile	182.620,60	0	0	182.620,60	Analítica
1.3.2.02.170	4-Fazenda Somar	511.847,30	0	0	511.847,30	Analítica
1.3.2.02.171	4/5-Fazenda Chão de Estrelas	2.433,22	0	0	2.433,22	Analítica
1.3.2.02.173	4-Fazenda Bom Jesus	1.992.809,53	0	0	1.992.809,53	Analítica
1.3.2.02.175	4-Fazenda Aguarauga	15.863,53	0	0	15.863,53	Analítica
1.3.2.02.176	4-Fazenda Santo Anastacio	114.350,25	0	0	114.350,25	Analítica
1.3.2.02.180	4-Fazenda Estreito	6.929,94	0	0	6.929,94	Analítica
1.3.2.02.182	4-Fazenda Rio Grande	255.999,79	0	0	255.999,79	Analítica
1.3.2.02.185	4-Fazenda Liberdade	8.901,02	0	0	8.901,02	Analítica
1.3.2.02.186	4-Fazenda Arauna	801.446,78	0	0	801.446,78	Analítica
1.3.2.02.187	4-Fazenda Tonlielen	17.413,40	0	0	17.413,40	Analítica
1.3.2.02.188	4-Fazenda Santa Madalena	686.375,57	0	0	686.375,57	Analítica
1.3.2.02.191	4-Fazenda Santa Helena	532.926,26	0	0	532.926,26	Analítica
1.3.2.02.192	4-Fazenda Aroeira VI	5.251,56	0	0	5.251,56	Analítica
1.3.2.02.197	4-Fazenda Santa Angela	5.713.742,41	0	0	5.713.742,41	Analítica
1.3.2.02.203	4-Faz. Faceiro B (Waine)	416.976,22	0	0	416.976,22	Analítica
1.3.2.02.225	5-Fazenda Pile I	4.681.519,24	0	0	4.681.519,24	Analítica
1.3.2.02.229	5-Estancia Vovo Amelia	29.132,46	0	0	29.132,46	Analítica
1.3.2.02.230	5-Fazenda São Jorge	4.021.353,73	0	0	4.021.353,73	Analítica
1.3.2.02.231	5-Fazenda Macuton	23.254,42	0	0	23.254,42	Analítica
1.3.2.02.232	5-Fazenda Raimundo	2.805.040,17	0	0	2.805.040,17	Analítica
1.3.2.02.233	5-Fazenda Cachoeirinha	3.645.597,71	0	0	3.645.597,71	Analítica
1.3.2.02.236	5-Fazenda Santa Marta	3.009.522,63	0	0	3.009.522,63	Analítica
1.3.2.02.237	5-Fazenda N.S. Aparecida	2.309.613,55	0	0	2.309.613,55	Analítica
1.3.2.02.238	5-Fazenda Santa Rosa	468.819,68	0	0	468.819,68	Analítica
1.3.2.02.241	5-Fazenda Santa Ines	434.562,34	0	0	434.562,34	Analítica
1.3.2.02.243	5-Fazenda São Francisco	4.545,95	0	0	4.545,95	Analítica
1.3.2.02.247	5-Fazenda Santa Terezinha	8.508,87	0	0	8.508,87	Analítica
1.3.2.02.249	5-Fazenda Faceiro B	568,93	0	0	568,93	Analítica
1.3.2.02.252	5-Fazenda Dois Irmãos	617.601,74	0	0	617.601,74	Analítica
1.3.2.02.254	5-Fazenda Santa Maria	4.536.941,16	0	0	4.536.941,16	Analítica
1.3.2.02.306	5- Fazenda Santa Quiteria	1.574.095,50	0	0	1.574.095,50	Analítica
1.3.2.02.309	5- Fazenda Eldorado	999.682,23	0	0	999.682,23	Analítica
1.3.2.02.314	5- Sítio São Jerônimo	1.236.124,14	0	0	1.236.124,14	Analítica
1.3.2.02.317	Fazenda Boa Esperança	7.501,76	0	0	7.501,76	Analítica
1.3.2.02.322	5- Fzda Campos e Flores (3128)	670.219,99	0	0	670.219,99	Analítica
1.3.2.02.326	5-Fazenda Terras Jardim	727.060,49	0	0	727.060,49	Analítica
1.3.2.02.327	5-Estancia Esperanca	670.405,63	0	0	670.405,63	Analítica
1.3.2.02.332	5- Fazenda Santa Helena	3.918.607,20	0	0	3.918.607,20	Analítica
1.3.2.02.362	Fazenda Esperança	439.859,29	0	0	439.859,29	Analítica
1.3.2.02.365	Fazenda Nunes	257.586,74	0	0	257.586,74	Analítica
1.3.2.02.368	Fazenda Conquista	30.785,63	0	0	30.785,63	Analítica
1.3.2.02.373	5- Fazenda Taperão	297.843,40	0	0	297.843,40	Analítica
1.3.2.02.380	Fazenda Santa Barbara	2.585,46	0	0	2.585,46	Analítica

1.3.2.02.388	7- Fazenda Nossa Senhora Aparecida	2.683.348,11	0	0	2.683.348,11	Análítica
1.3.2.02.406	5- Fazenda Duas Estrelas	568,24	0	0	568,24	Análítica
1.3.2.02.424	5- Fazenda Jangadeiro	60.121,79	0	0	60.121,79	Análítica
1.3.2.02.425	5- Fazenda Nunes III	1.777,07	0	0	1.777,07	Análítica
1.3.2.02.426	Fazenda Santa Maria I	4.774.018,35	0	0	4.774.018,35	Análítica
1.3.2.02.447	Sitio Primavera	47.597,97	0	0	47.597,97	Análítica
1.3.2.02.450	Fazenda Monte Alto	75.872,57	0	0	75.872,57	Análítica
1.3.2.02.452	Fazenda Formoso	2.534.066,77	0	0	2.534.066,77	Análítica
1.3.2.02.460	Fazenda São José	395.534,79	0	0	395.534,79	Análítica
1.3.2.02.461	Fazenda São Francisco (2)	365.062,26	0	0	365.062,26	Análítica
1.3.2.02.466	Fazenda São Judas Tadeu	1.527.350,61	0	0	1.527.350,61	Análítica
1.3.2.02.467	Fazenda Itamaraty	764.183,86	0	0	764.183,86	Análítica
1.3.2.02.468	Fazenda Jaborandi	1.028.877,44	0	0	1.028.877,44	Análítica
1.3.2.02.469	Sitio Santo Antônio	334.717,02	0	0	334.717,02	Análítica
1.3.2.02.483	Fazenda das Antas	3.734.196,25	0	0	3.734.196,25	Análítica
1.3.2.02.485	Sitio Aroeira VI	110.216,51	0	0	110.216,51	Análítica
1.3.2.02.486	Fazenda Valentina	67.804,67	0	0	67.804,67	Análítica
1.3.2.02.487	Fazenda Alto Quitério	31.008,87	0	0	31.008,87	Análítica
1.3.2.02.488	Fazenda Arauna I	410.770,43	0	0	410.770,43	Análítica
1.3.2.02.489	Fazenda San Romulo	366.530,07	0	0	366.530,07	Análítica
1.3.2.02.490	Fazenda Ponta Porã	30.288,41	0	0	30.288,41	Análítica
1.3.2.02.491	Fazenda Barra L	400.541,66	0	0	400.541,66	Análítica
1.3.2.02.492	Fazenda Sul Matogrossense	6.764.950,72	0	0	6.764.950,72	Análítica
1.3.2.02.493	Fazenda São Rafael	1.388.390,74	0	0	1.388.390,74	Análítica
1.3.2.02.494	Fazenda Santa Ana	1.168.989,18	0	0	1.168.989,18	Análítica
1.3.2.02.495	Fazenda Boa Sorte da Laje	356.492,61	0	0	356.492,61	Análítica
1.3.2.02.496	Estancia Santa Lúcia	15.123,57	0	0	15.123,57	Análítica
1.3.2.02.497	Fazenda Aroeira III	18.839,85	0	0	18.839,85	Análítica
1.3.2.02.498	Fazenda Vale da Pecuaría	122.973,59	0	0	122.973,59	Análítica
1.3.2.02.500	Estancia São Sebastião (luiz Freitas)	2.683,84	0	0	2.683,84	Análítica
1.3.2.02.501	Sitio Corrego de Areia	96.161,64	0	0	96.161,64	Análítica
1.3.2.02.502	Estancia Santa Terezinha	412.242,28	0	0	412.242,28	Análítica
1.3.2.02.503	Fazenda Primavera	543,98	0	0	543,98	Análítica
1.3.2.02.998	Ativo Biol. CPC 29 - AVJ - Cana Formada	3.810.038,05	0	0	3.810.038,05	Análítica
1.3.2.02.505	Fazenda são Jose da Terra Roxa	30.131,78	0	0	30.131,78	Análítica
1.3.2.04.000	IMOBILIZADO EM ANDAMENTO	1.699.470,27	71.329,73	0	1.770.800,00	Sintética
1.3.2.04.100	IMOBILIZADO EM ANDAMENTO	1.699.470,27	71.329,73	0	1.770.800,00	Sintética
1.3.2.04.104	Reforma e ampl.rede vinhaça	0	54.260,86	0	54.260,86	Análítica
1.3.2.04.226	6-Sistema Combate a Incendio	361.247,73	11.577,53	0	372.825,26	Análítica
1.3.2.04.230	6/7-Implantação da Caldeira	425.991,94	0	0	425.991,94	Análítica
1.3.2.04.309	Construção da Sonda Oblíqua	509.708,50	0	0	509.708,50	Análítica
1.3.2.04.310	Elaboração PBA Plano Básico Ambiental	275.700,00	0	0	275.700,00	Análítica
1.3.2.04.311	Projeto Expansão Industrial	108.229,98	0	0	108.229,98	Análítica
1.3.2.04.312	Contr. Area Calda Pronta	18.592,12	5.491,34	0	24.083,46	Análítica
1.3.3.00.000	IMOBILIZADO LAVOURAS EM FORMAÇÃO	5.153.360,71	7.028.498,02	0	12.181.858,73	Sintética
1.3.3.01.000	IMOBILIZADO LAVOURAS EM FORMAÇÃO	5.153.360,71	7.028.498,02	0	12.181.858,73	Sintética
1.3.3.01.100	LAVOURAS EM FORMAÇÃO-IMOBILIZADO	5.153.360,71	7.028.498,02	0	12.181.858,73	Sintética
1.3.3.01.154	5-Fazenda Cachoeirinha	687.037,36	1.659.866,58	0	2.346.903,94	Análítica
1.3.3.01.162	5-Fazenda Santa Ines	211.406,10	53.523,98	0	264.930,08	Análítica
1.3.3.01.165	5-Fazenda San Romulo	45.321,64	2.401,91	0	47.723,55	Análítica
1.3.3.01.166	5-Fazenda Ponta Porã	28.048,88	551.247,15	0	579.296,03	Análítica
1.3.3.01.168	5-Fazenda Santa Terezinha	292.583,97	27.475,29	0	320.059,26	Análítica
1.3.3.01.174	5-Fazenda Barra L	84.642,39	157.479,31	0	242.121,70	Análítica
1.3.3.01.176	5-Fazenda Bom Jesus	30.399,68	0	0	30.399,68	Análítica
1.3.3.01.219	5-Fazenda Santa Helena	0	81.514,49	0	81.514,49	Análítica
1.3.3.01.239	5-Fazenda São Rafael	188.150,16	1.104.923,79	0	1.293.073,95	Análítica
1.3.3.01.260	5-Fzda Sao Jose da Terra Roxa	161.298,58	112.889,78	0	274.188,36	Análítica
1.3.3.01.290	5- Terras Jardim	35.590,94	0	0	35.590,94	Análítica
1.3.3.01.291	5- Estancia Esperanca	181.567,78	284.419,51	0	465.987,29	Análítica
1.3.3.01.299	Fazenda Boa Sorte da Laje	1.763.586,36	154.508,26	0	1.918.094,62	Análítica
1.3.3.01.300	Fazenda conquista	0	239,44	0	239,44	Análítica
1.3.3.01.304	5- Fazenda Chão de Estrelas	23.014,19	25.509,64	0	48.523,83	Análítica
1.3.3.01.305	5- Fazenda Gavea	7.125,30	0	0	7.125,30	Análítica
1.3.3.01.433	5- Estância Lucia	23.931,43	94.405,35	0	118.336,78	Análítica
1.3.3.01.434	Fazenda Aroeira	114.086,99	251.353,13	0	365.440,12	Análítica
1.3.3.01.438	5- Fazenda Aroeira IV	77.561,33	139.547,72	0	217.109,05	Análítica
1.3.3.01.441	5-Fazenda Somar	157.820,80	345.056,45	0	502.877,25	Análítica
1.3.3.01.506	5- Fazenda Arauna	296.320,77	1.185.011,70	0	1.481.332,47	Análítica
1.3.3.01.514	Fazenda Conquista (Zanira-3189)	4.435,06	0	0	4.435,06	Análítica
1.3.3.01.523	5- Sitio Corrego da Areia (3187)	14.732,53	516,49	0	15.249,02	Análítica
1.3.3.01.538	5- Estancia Santa Terezinha	118.296,40	5.776,62	0	124.073,02	Análítica
1.3.3.01.542	Fazenda Primavera	136.547,03	353.367,87	0	489.914,90	Análítica
1.3.3.01.544	Fazenda Monte Alto	2.288,51	0	0	2.288,51	Análítica
1.3.3.01.547	Fazenda Tonielen	0	12.885,82	0	12.885,82	Análítica
1.3.3.01.573	Sitio Aroeira VI	160.669,71	260.901,85	0	421.571,56	Análítica
1.3.3.01.575	Fazenda Boa Esperança	284.939,29	128.344,24	0	413.283,53	Análítica
1.3.3.01.576	Faz. Alto Quiterio	21.957,53	17.927,83	0	39.885,36	Análítica
1.3.3.01.577	Sitio Quitério	0	17.403,82	0	17.403,82	Análítica
1.3.9.00.000	DEPRECIACÃO DE LAVOURAS	-27.654.393,76	0	1.599.860,76	-29.254.254,52	Sintética
1.3.9.09.000	DEPRECIACÃO DE LAVOURAS	-27.654.393,76	0	1.599.860,76	-29.254.254,52	Sintética
1.3.9.09.100	DEPRECIACÃO DE LAVOURAS	-27.654.393,76	0	1.599.860,76	-29.254.254,52	Sintética

1.3.9.09.120	Fazenda Conquista	-125.055,86	0	0	-125.055,86	Analítica
1.3.9.09.123	Fazenda Arrastão	-5.607,27	0	260,44	-5.867,71	Analítica
1.3.9.09.126	Fazenda Santa Maria	-947.508,13	0	0	-947.508,13	Analítica
1.3.9.09.161	4-Fazenda Santa Ines	-477.710,11	0	461.645,62	-939.355,73	Analítica
1.3.9.09.162	4-Fazenda Faceiro	-496.617,03	0	5.873,12	-502.490,15	Analítica
1.3.9.09.165	4-Fazenda Aroeira	-2.264.572,65	0	0	-2.264.572,65	Analítica
1.3.9.09.167	4-Fazenda Quiteria	-854.519,96	0	0	-854.519,96	Analítica
1.3.9.09.168	4-Fazenda Sao Jose da Terra Roxa	-216,16	0	521,78	-737,94	Analítica
1.3.9.09.169	4-Fazenda Pile	-36.524,12	0	0	-36.524,12	Analítica
1.3.9.09.170	4-Fazenda Somar	-13.073,03	0	0	-13.073,03	Analítica
1.3.9.09.173	4-Fazenda Bom Jesus	-128.354,43	0	255.386,95	-383.741,38	Analítica
1.3.9.09.175	4-Fazenda Aguarauga	-5.792,14	0	0	-5.792,14	Analítica
1.3.9.09.176	4-Fazenda Santo Anastacio	-91.468,76	0	0	-91.468,76	Analítica
1.3.9.09.180	4-Fazenda Estreito	-6.476,84	0	0	-6.476,84	Analítica
1.3.9.09.182	4-Fazenda Rio Grande	-239.974,25	0	0	-239.974,25	Analítica
1.3.9.09.185	4-Fazenda Liberdade	-3.560,40	0	0	-3.560,40	Analítica
1.3.9.09.186	4-Fazenda Arauna	-6.449,90	0	159.610,00	-166.059,90	Analítica
1.3.9.09.187	4-Fazenda Tonlielen	-9.695,62	0	0	-9.695,62	Analítica
1.3.9.09.188	4-Fazenda Santa Madalena	-343.504,29	0	0	-343.504,29	Analítica
1.3.9.09.191	4-Fazenda Santa Helena	-104.219,39	0	0	-104.219,39	Analítica
1.3.9.09.192	4-Fazenda Aroeira VI	-1.050,31	0	0	-1.050,31	Analítica
1.3.9.09.197	4-Fazenda Santa Angela	-1.142.718,54	0	0	-1.142.718,54	Analítica
1.3.9.09.203	4-Fazenda Feceiro B (Waine)	-294.379,97	0	0	-294.379,97	Analítica
1.3.9.09.225	5-Fazenda Pile I	-978.678,99	0	0	-978.678,99	Analítica
1.3.9.09.229	5-Estancia Vovo Amelia	-28.526,11	0	0	-28.526,11	Analítica
1.3.9.09.230	5-Fazenda Sao Jorge	-801.457,32	0	0	-801.457,32	Analítica
1.3.9.09.231	5-Fazenda Macuton	-4.650,88	0	0	-4.650,88	Analítica
1.3.9.09.232	5-Fazenda Raimundo	-603.802,89	0	0	-603.802,89	Analítica
1.3.9.09.233	5-Fazenda Cachoeirinha	-721.277,31	0	0	-721.277,31	Analítica
1.3.9.09.236	5-Fazenda Santa Marta	-667.512,00	0	0	-667.512,00	Analítica
1.3.9.09.237	5-Fazenda N.S.Aparecida	-840.455,86	0	0	-840.455,86	Analítica
1.3.9.09.238	5-Fazenda Santa Rosa	-375.055,75	0	0	-375.055,75	Analítica
1.3.9.09.241	5-Fazenda Santa Ines	-237.275,59	0	0	-237.275,59	Analítica
1.3.9.09.243	5-Fazenda Sao Francisco	-1.095,17	0	517,98	-1.613,15	Analítica
1.3.9.09.252	5-Fazenda Dois Irmaos	-123.520,34	0	0	-123.520,34	Analítica
1.3.9.09.254	5-Fazenda Santa Maria	-1.258.711,88	0	0	-1.258.711,88	Analítica
1.3.9.09.306	5-Fazenda Santa Quiteria	-456.325,30	0	0	-456.325,30	Analítica
1.3.9.09.309	5-Fazenda Eldorado	-794.384,22	0	199.936,43	-994.320,65	Analítica
1.3.9.09.314	5-Sítio São Jerônimo	-459.571,45	0	0	-459.571,45	Analítica
1.3.9.09.317	Fazenda Boa Esperança	-1.500,35	0	0	-1.500,35	Analítica
1.3.9.09.322	5-Fzda Campos e Flores	-131.196,33	0	0	-131.196,33	Analítica
1.3.9.09.326	Fazenda Terras JÁrdim	-9.920,54	0	24.928,30	-34.848,84	Analítica
1.3.9.09.327	Estancia Esperanca	-117.486,27	0	0	-117.486,27	Analítica
1.3.9.09.332	Fazenda Santa Helena	-902.004,62	0	0	-902.004,62	Analítica
1.3.9.09.362	Fazenda Esperança	0	0	87.971,86	-87.971,86	Analítica
1.3.9.09.365	Fazenda Nunes	0	0	38.645,93	-38.645,93	Analítica
1.3.9.09.368	Fazenda Conquista	-17.084,15	0	6.149,27	-23.233,42	Analítica
1.3.9.09.373	Fazenda Taperão	-91.874,90	0	0	-91.874,90	Analítica
1.3.9.09.380	Fazenda Santa Barbara	-517,09	0	0	-517,09	Analítica
1.3.9.09.388	7-Fazenda Nossa Senhora Aparecida	-577.624,46	0	0	-577.624,46	Analítica
1.3.9.09.406	Fazenda Duas Estrelas	-175,06	0	92,62	-267,68	Analítica
1.3.9.09.425	Fazenda Nunes 3	0	0	355,41	-355,41	Analítica
1.3.9.09.424	Fazenda Jangadeiro	-12.024,36	0	12.024,36	-24.048,72	Analítica
1.3.9.09.426	Fazenda Santa Maria I	-954.803,66	0	0	-954.803,66	Analítica
1.3.9.09.447	Sítio Primavera	-38.078,36	0	0	-38.078,36	Analítica
1.3.9.09.450	Fazenda Monte Alto	-65.424,31	0	0	-65.424,31	Analítica
1.3.9.09.452	Fazenda Formoso	-1.142.765,44	0	0	-1.142.765,44	Analítica
1.3.9.09.460	Fazenda São José	-340.859,33	0	0	-340.859,33	Analítica
1.3.9.09.461	Fazenda São Francisco (2)	-306.979,04	0	0	-306.979,04	Analítica
1.3.9.09.466	Fazenda São Judas Tadeu	-1.220.373,84	0	0	-1.220.373,84	Analítica
1.3.9.09.467	Fazenda Itamaraty	-382.091,93	0	0	-382.091,93	Analítica
1.3.9.09.469	Sítio Santo Antônio	-267.773,60	0	0	-267.773,60	Analítica
1.3.9.09.468	Fazenda Jaborandi	-514.442,23	0	194.111,02	-708.553,25	Analítica
1.3.9.09.483	Fazenda das Antas	-746.839,24	0	0	-746.839,24	Analítica
1.3.9.09.485	Sítio Aroeira VI	0	0	19.902,93	-19.902,93	Analítica
1.3.9.09.486	Fazenda Valentina	-13.560,93	0	0	-13.560,93	Analítica
1.3.9.09.487	Fazenda Alto Quitério	-6.201,77	0	0	-6.201,77	Analítica
1.3.9.09.489	Fazenda San Romulo	-224.291,73	0	0	-224.291,73	Analítica
1.3.9.09.490	Fazenda Ponta Porã	-6.057,68	0	0	-6.057,68	Analítica
1.3.9.09.491	Fazenda Barra L	-82.999,94	0	0	-82.999,94	Analítica
1.3.9.09.493	Fazenda São Rafael	-105.672,35	0	71.009,69	-176.682,04	Analítica
1.3.9.09.494	Fazenda Santa Ana	-1.088.467,34	0	55.684,01	-1.144.151,35	Analítica
1.3.9.09.495	Fazenda Boa Sorte da Laje	-120.474,62	0	0	-120.474,62	Analítica
1.3.9.09.496	Estancia Santa Lucia	-7.682,63	0	0	-7.682,63	Analítica
1.3.9.09.497	Fazenda Aroeira III	-4.945,82	0	0	-4.945,82	Analítica
1.3.9.09.498	Fazenda Vale da Pecuaria	-117.133,72	0	0	-117.133,72	Analítica
1.3.9.09.500	Estancia São Sebastião (luiz Freits)	-912,24	0	0	-912,24	Analítica
1.3.9.09.501	Sítio Corrego de Areia	-84.929,79	0	0	-84.929,79	Analítica
1.3.9.09.502	Estancia Santa Terezinha	-82.212,48	0	0	-82.212,48	Analítica
1.3.9.09.492	Fazenda Sul Matogrossense	-1.915.661,39	0	0	-1.915.661,39	Analítica
1.3.9.09.505	Fazenda São José da Terra Roxa	0	0	5.233,04	-5.233,04	Analítica

2.0.0.00.000	PASSIVO	-250.327.784,90	66.428.459,56	71.785.034,31	-255.684.359,65	Sintética
2.1.0.00.000	PASSIVO CIRCULANTE	-104.677.652,84	63.146.662,85	68.323.240,62	-109.854.230,61	Sintética
2.1.1.00.000	CIRCULANTE	-104.677.652,84	63.146.662,85	68.323.240,62	-109.854.230,61	Sintética
2.1.1.02.000	FORNECEDORES DE MAT. E SERVICOS	-39.475.820,78	15.475.647,69	21.938.287,37	-45.938.460,46	Sintética
2.1.1.02.100	FORNECEDORES DE MATERIAIS	-36.590.634,59	15.475.647,69	21.938.287,37	-43.053.274,27	Sintética
2.1.1.02.101	Fornecedores	-35.365.704,53	15.459.115,81	21.239.533,99	-41.146.122,71	Analítica
2.1.1.02.103	Fornecedores Diversos	0	1.787,00	1.787,00	0	Analítica
2.1.1.02.105	Complemento de preço	-1.041.702,15	6.032,60	595.465,90	-1.631.135,45	Analítica
2.1.1.02.410	Reclamações Trabalhistas	-183.227,91	8.712,28	101.500,48	-276.016,11	Analítica
2.1.1.02.400	CREDORES DIVERSOS	-2.885.186,19	0	0	-2.885.186,19	Sintética
2.1.1.02.404	Dividendos a pagar	-2.885.186,19	0	0	-2.885.186,19	Analítica
2.1.1.03.000	EMPRESTIMOS E FINANCIAMENTOS	-37.898.459,47	27.691.605,58	25.780.963,86	-35.987.817,75	Sintética
2.1.1.03.200	CONTA GARANTIDA	-2.090.543,08	2.090.543,08	935.447,23	-935.447,23	Sintética
2.1.1.03.202	Banco Brasileiro de Descontos S/A	-2.089.877,83	2.089.877,83	934.446,97	-934.446,97	Analítica
2.1.1.03.220	Banco Daycoval	-665,25	665,25	1.000,26	-1.000,26	Analítica
2.1.1.03.400	ADIANTAMENTOS DE CLIENTES	-35.807.916,39	25.601.062,50	24.845.516,63	-35.052.370,52	Sintética
2.1.1.03.401	Adiantamentos de Clientes-Curto Prazo	-35.807.916,39	25.601.062,50	24.845.516,63	-35.052.370,52	Analítica
2.1.1.04.000	OBRIGACOES DIVERSAS	-1.870.213,41	7.833.163,63	7.912.624,92	-1.949.674,70	Sintética
2.1.1.04.100	OBRIGACOES COM PESSOAL	-1.870.213,41	7.833.163,63	7.912.624,92	-1.949.674,70	Sintética
2.1.1.04.101	Salarios e Ordenados	-1.870.213,41	4.153.797,18	4.223.445,47	-1.939.861,70	Analítica
2.1.1.04.106	Salarios e Ordenados (Pgto pelo APB)	0	3.679.366,45	3.679.366,45	0	Analítica
2.1.1.04.107	Férias à Pagar	0	0	9.813,00	-9.813,00	Analítica
2.1.1.05.000	PROVISOES	-2.815.797,60	119.620,16	581.404,80	-3.277.582,24	Sintética
2.1.1.05.100	PROVISOES TRABALHISTAS	-2.815.797,60	119.620,16	581.404,80	-3.277.582,24	Sintética
2.1.1.05.101	Provisão para 13. Salario	-521.284,14	10.152,70	228.140,23	-739.271,67	Analítica
2.1.1.05.102	Provisão para Férias	-2.294.513,46	109.467,46	353.264,57	-2.538.310,57	Analítica
2.1.1.06.000	OBRIGACOES TRIBUTARIAS E SOCIAIS	-20.132.671,59	5.484.787,43	6.139.296,95	-20.787.181,11	Sintética
2.1.1.06.100	OBRIGACOES TRIBUTARIAS	-11.440.643,11	3.901.088,01	4.250.552,97	-11.790.108,07	Sintética
2.1.1.06.101	Icms a Recolher	-985.547,10	1.957.812,05	2.040.163,11	-1.067.898,16	Analítica
2.1.1.06.104	Pis a Recolher	0	0	200.242,23	-200.242,23	Analítica
2.1.1.06.105	Cofins a Recolher	0	0	920.907,83	-920.907,83	Analítica
2.1.1.06.106	IRRF a Recolher	-306.642,97	111.980,88	108.685,85	-303.347,94	Analítica
2.1.1.06.107	Iss a Recolher	-289.450,14	117.034,83	264.827,73	-437.243,04	Analítica
2.1.1.06.128	IOF - Imposto s/ operações financeiras	-6.356.740,12	170.163,64	28.039,80	-6.214.616,28	Analítica
2.1.1.06.159	FGTS Parcelamnto CP	-105.202,42	389,83	0	-104.812,59	Analítica
2.1.1.06.179	Parc. ISSQN (501)	-838.290,60	69.857,55	69.857,55	-838.290,60	Analítica
2.1.1.06.057	Fundersul a pagar	-106.880,66	2.514,33	147.073,59	-251.439,92	Analítica
2.1.1.06.334	PRT - Programa Regul. Tributária	-1.405.799,54	575.463,42	7.389,07	-837.725,19	Analítica
2.1.1.06.335	Fadefe	-95.914,82	95.914,82	0	0	Analítica
2.1.1.06.337	Parc. simpl. 089011498708224	-492.726,79	251.019,12	5.918,26	-247.625,93	Analítica
2.1.1.06.338	Parc. ICMS PPD 007732/2019	-457.447,95	548.937,54	457.447,95	-365.958,36	Analítica
2.1.1.06.200	OBRIGACOES SOCIAIS	-8.692.028,48	1.583.699,42	1.888.743,98	-8.997.073,04	Sintética
2.1.1.06.201	Inss a Recolher	-1.612.717,64	0	907.346,92	-2.520.064,56	Analítica
2.1.1.06.202	Fgts a Recolher	-181.346,65	285.285,89	288.530,43	-184.591,19	Analítica
2.1.1.06.203	Funrural a Recolher	-1.451.909,71	10,05	45.215,30	-1.497.114,96	Analítica
2.1.1.06.204	Contrib. Sindical e Assist. a Recolher	-3.609,90	3.609,90	3.546,60	-3.546,60	Analítica
2.1.1.06.207	Inss a Recolher Terceiros	-131.430,99	0	119.391,31	-250.822,30	Analítica
2.1.1.06.211	Retenção Trib. Federais Lei 10833/03	-194.795,34	13.768,83	50.596,32	-231.622,83	Analítica
2.1.1.06.213	Refis III -lei 11.941/08	-1.234.016,11	821.561,27	0	-412.454,84	Analítica
2.1.1.06.269	Refis da Copa - lei 12996/14	-1.795.509,91	296.156,81	302.479,22	-1.801.832,32	Analítica
2.1.1.06.294	Parc. ICMD PPD 1/2015	-50.959,44	4.246,62	4.246,62	-50.959,44	Analítica
2.1.1.06.295	Parc. ICMS PPD 10092/2014	-114.968,64	9.580,72	9.580,72	-114.968,64	Analítica
2.1.1.06.312	Parc. icms ppd 10080/2015	-146.377,80	12.198,15	12.198,15	-146.377,80	Analítica
2.1.1.06.329	Parc. Geral RJ	-1.774.386,35	137.281,18	145.612,39	-1.782.717,56	Analítica
2.1.1.08.000	OBRIGAÇÕES COM TERCEIROS	-2.484.689,99	6.541.838,36	5.970.662,72	-1.913.514,35	Sintética
2.1.1.08.100	OBRIGAÇÕES COM TERCEIROS	-2.484.689,99	6.541.838,36	5.970.662,72	-1.913.514,35	Sintética
2.1.1.08.101	Pensão Alimentícia	-9.210,41	9.210,41	9.447,63	-9.447,63	Analítica
2.1.1.08.103	Estoque de Terceiros em Nosso Poder	-2.345.891,36	6.482.105,28	5.863.708,00	-1.727.494,08	Analítica
2.1.1.08.104	Bradesco - Empréstimo de Funcionarios	-1.548,96	0	0	-1.548,96	Analítica
2.1.1.08.108	Seguros Diversos a Pagar	-128.039,26	50.522,67	97.507,09	-175.023,68	Analítica
2.2.0.00.000	EXIGIVEL A LONGO PRAZO	-43.975.169,50	1.379.873,17	1.758.853,73	-44.354.150,06	Sintética
2.2.1.00.000	EXIGIVEL A LONGO PRAZO	-43.975.169,50	1.379.873,17	1.758.853,73	-44.354.150,06	Sintética
2.2.1.01.000	EMPRESTIMOS	-34.110.054,38	233.782,57	230.786,26	-34.107.058,07	Sintética
2.2.1.01.100	FINANCIAMENTOS BANCARIOS	-4.051.737,96	69.857,55	0	-3.981.880,41	Sintética
2.2.1.01.410	Parc. ISSQN LP	-4.051.737,96	69.857,55	0	-3.981.880,41	Analítica
2.2.1.01.300	PARCELAMENTOS A PAGAR	-30.058.316,42	163.925,02	230.786,26	-30.125.177,66	Sintética
2.2.1.01.357	Refis da Copa lei 12966/14	-17.503.873,28	52.386,68	0	-17.451.486,60	Analítica
2.2.1.01.383	Parc. ICMS PPD 01/2015	-38.219,18	4.246,62	0	-33.972,56	Analítica
2.2.1.01.385	Parc. Icms PPD10092/2014	-86.226,13	9.580,72	0	-76.645,41	Analítica
2.2.1.01.391	Parc. icms ppd 10080/2015	-109.783,04	12.198,15	0	-97.584,89	Analítica
2.2.1.01.408	Parc. Geral RJ	-11.642.407,65	85.512,85	0	-11.556.894,80	Analítica
2.2.1.01.414	Parc. simpl. 089011498708224	-677.807,14	0	230.786,26	-908.593,40	Analítica
2.2.1.02.000	OBRIGACOES TRIBUTARIAS E SOCIAIS	-9.865.115,12	900.090,60	1.282.067,47	-10.247.091,99	Sintética
2.2.1.02.100	OBRIGACOES SOCIAIS	-609.409,10	395.900,80	384.652,34	-598.160,64	Sintética
2.2.1.02.136	Fgts parcelamento	-609.409,10	395.900,80	384.652,34	-598.160,64	Analítica
2.2.1.02.200	OBRIGAÇÕES TRIBUTÁRIAS	-5.790.141,25	70.693,85	862.307,33	-6.581.754,73	Sintética
2.2.1.02.203	IRPJ Diferido s/ reserva de Reavaliação	-471.763,35	1.434,83	0	-470.328,52	Analítica
2.2.1.02.206	CSLL Diferido s/ Reserva de Reavaliação	-169.834,79	516,54	0	-169.318,25	Analítica
2.2.1.02.212	IRPJ Diferidos - PNC	-104.606,23	0	0	-104.606,23	Analítica
2.2.1.02.223	Parc. lei 11.941/09 refis III	-983.022,65	68.742,48	862.307,33	-1.776.587,50	Analítica
2.2.1.02.224	CSLL - Diferidos - PNC	-37.658,24	0	0	-37.658,24	Analítica

2.2.1.02.293	IR Diferido s/ Custo Atribuido PNC	-2.958.276,47	0	0	-2.958.276,47	Analítica
2.2.1.02.294	CS diferido s/ Custo Atribuido PNC	-1.064.979,52	0	0	-1.064.979,52	Analítica
2.2.1.02.300	OUTRAS CONTAS A PAGAR	-770.095,95	433.495,95	35.107,80	-371.707,80	Sintética
2.2.1.02.302	Fornecedores	-770.095,95	433.495,95	35.107,80	-371.707,80	Analítica
2.2.1.02.400	PROVISÃO PARA CONTINGÊNCIA	-2.695.468,82	0	0	-2.695.468,82	Sintética
2.2.1.02.498	IR Diferido - CPC29	-952.509,52	0	0	-952.509,52	Analítica
2.2.1.02.499	CS Diferido - CPC29	-342.903,43	0	0	-342.903,43	Analítica
2.2.1.02.409	Provisão Contingências Trabalhistas	-1.400.055,87	0	0	-1.400.055,87	Analítica
2.2.1.05.000	SOCIEDADES RELACIONADAS	0	246.000,00	246.000,00	0	Sintética
2.2.1.05.100	EMPRESAS DO GRUPO - CONTA CORRENTE	0	246.000,00	246.000,00	0	Sintética
2.2.1.05.101	Unialco SA Alcool e Acucar	0	246.000,00	246.000,00	0	Analítica
2.3.0.00.000	PATRIMONIO LIQUIDO	-101.674.962,56	1.901.923,54	1.702.939,96	-101.475.978,98	Sintética
2.3.1.00.000	CAPITAL	-49.724.287,66	0	0	-49.724.287,66	Sintética
2.3.1.01.000	CAPITAL SOCIAL SUBSCRITO E INTEGRALIZADO	-49.724.287,66	0	0	-49.724.287,66	Sintética
2.3.1.01.100	CAPITAL SUBSCRITO	-49.724.287,66	0	0	-49.724.287,66	Sintética
2.3.1.01.103	Pedro Laerte Menchon Felcar	-1.645.705,66	0	0	-1.645.705,66	Analítica
2.3.1.01.146	Paulo Milliet Roque	-11.203,62	0	0	-11.203,62	Analítica
2.3.1.01.156	Unialco MS Participações S/A	-48.067.378,38	0	0	-48.067.378,38	Analítica
2.3.1.01.200	CAPITAL A INTEGRALIZAR	-963.842,26	0	0	-963.842,26	Sintética
2.3.1.01.202	Ações Ordinárias	-963.842,26	0	0	-963.842,26	Analítica
2.3.1.01.300	ACOES PARA FUTURA SUBSCRICAO	963.842,26	0	0	963.842,26	Sintética
2.3.1.01.302	Ações Ordinárias	963.842,26	0	0	963.842,26	Analítica
2.3.2.00.000	RESERVAS	-51.484.939,93	0	1.702.939,96	-53.187.879,89	Sintética
2.3.2.01.000	RESERVAS	-51.484.939,93	0	1.702.939,96	-53.187.879,89	Sintética
2.3.2.01.100	RESERVAS	-57.646.363,09	0	1.702.939,96	-59.349.303,05	Sintética
2.3.2.01.101	Reserva Legal	-2.374.213,25	0	0	-2.374.213,25	Analítica
2.3.2.01.103	Reserva Incentivo Fiscal - CDI	-411.392,03	0	15.231,25	-426.623,28	Analítica
2.3.2.01.105	Reserva para Investimentos	-1.515.837,31	0	0	-1.515.837,31	Analítica
2.3.2.01.110	Lucros a Realizar	-8.258.867,68	0	0	-8.258.867,68	Analítica
2.3.2.01.111	Retenção de Lucros	-28.383.525,27	0	0	-28.383.525,27	Analítica
2.3.2.01.112	Res.Incent.Fiscal - ICMS Cred. Presumido	-16.702.527,55	0	1.687.708,71	-18.390.236,26	Analítica
2.3.2.01.200	RESERVA DE REAVALIACAO	13.971.273,00	0	0	13.971.273,00	Sintética
2.3.2.01.201	Reserva de Reavaliação	11.435.178,91	0	0	11.435.178,91	Analítica
2.3.2.01.202	Provisão IR/CLSS s/Reserva Reaval.	2.536.094,09	0	0	2.536.094,09	Analítica
2.3.2.01.250	AJUSTE AVALIAÇÃO PATRIMONIAL	-7.809.849,84	0	0	-7.809.849,84	Sintética
2.3.2.01.252	IR Diferidos-Ajust.Aval.Patrim.CPC27	2.958.276,47	0	0	2.958.276,47	Analítica
2.3.2.01.253	CS Diferidos-Ajuste Aval.Patrim.CPC27	1.064.979,52	0	0	1.064.979,52	Analítica
2.3.2.01.251	Ajuste Avaliação Patrimonial CPC27	-11.833.105,83	0	0	-11.833.105,83	Analítica
2.3.3.00.000	RESULTADOS	-465.734,97	1.901.923,54	0	1.436.188,57	Sintética
2.3.3.01.000	CONTA DE RESULTADO	-465.734,97	1.901.923,54	0	1.436.188,57	Sintética
2.3.3.01.100	LUCROS OU PREJUIZOS ACUMULADOS	-465.734,97	1.901.923,54	0	1.436.188,57	Sintética
2.3.3.01.101	Lucros/Prejuizos Exercic.Anteriores	1.796.657,50	0	0	1.796.657,50	Analítica
2.3.3.01.102	Lucros/Prejuizos Exercic.Corrente	12.227.987,41	1.901.923,54	0	14.129.910,95	Analítica
2.3.3.01.103	Resultados acumulados lei 11.638- RTT	-14.490.379,88	0	0	-14.490.379,88	Analítica
3.0.0.00.000	CUSTOS	0	59.712.677,90	59.712.677,90	0	Sintética
3.1.0.00.000	CUSTOS E DESPESAS	0	59.712.677,90	59.712.677,90	0	Sintética
3.1.1.00.000	CUSTOS E DESPESAS	0	55.934.530,50	55.934.530,50	0	Sintética
3.1.1.01.000	SALARIOS E ENCARGOS	2.939.441,02	3.620.781,49	227.189,86	6.333.032,65	Sintética
3.1.1.01.010	SALARIOS	1.936.603,30	2.117.174,68	19.652,68	4.034.125,30	Sintética
3.1.1.01.011	Salarios	1.704.804,27	1.904.372,89	19.652,68	3.589.524,48	Analítica
3.1.1.01.013	DSR Variáveis	81.869,15	59.068,10	0	140.937,25	Analítica
3.1.1.01.014	Adicional Noturno	83.883,28	87.762,81	0	171.646,09	Analítica
3.1.1.01.015	Insalubridade	1.063,02	1.044,41	0	2.107,43	Analítica
3.1.1.01.016	Periculosidade	64.983,58	64.926,47	0	129.910,05	Analítica
3.1.1.01.020	HORA EXTRA	137.483,55	81.301,91	0	218.785,46	Sintética
3.1.1.01.022	Hora Extra 70%	25.927,95	23.780,57	0	49.708,52	Analítica
3.1.1.01.023	Hora Extra 100%	111.555,60	57.521,34	0	169.076,94	Analítica
3.1.1.01.030	PROVISAO DE FERIAS	209.708,66	353.264,57	109.467,46	453.505,77	Sintética
3.1.1.01.031	Provisao de Ferias	209.708,66	353.264,57	109.467,46	453.505,77	Analítica
3.1.1.01.040	PROVISAO 13. SALARIO	189.388,09	228.140,23	10.152,70	407.375,62	Sintética
3.1.1.01.041	Provisao 13. Salario	189.388,09	228.140,23	10.152,70	407.375,62	Analítica
3.1.1.01.050	FERIAS	51.022,21	116.550,32	0	167.572,53	Sintética
3.1.1.01.051	Ferias	51.022,21	116.550,32	0	167.572,53	Analítica
3.1.1.01.060	13. SALARIO	7.192,50	13.768,89	0	20.961,39	Sintética
3.1.1.01.061	13. Salario	7.192,50	13.768,89	0	20.961,39	Analítica
3.1.1.01.070	AVISO PREVIO	-1.293,91	38.152,19	6.882,49	29.975,79	Sintética
3.1.1.01.071	Aviso Previo	-1.293,91	38.152,19	6.882,49	29.975,79	Analítica
3.1.1.01.100	AJUDA DE CUSTO	132.388,99	210.378,18	0	342.767,17	Sintética
3.1.1.01.101	Ajuda de Custo	1.365,00	1.365,00	0	2.730,00	Analítica
3.1.1.01.103	Vale alimentação	131.023,99	209.013,18	0	340.037,17	Analítica
3.1.1.01.160	FGTS	181.346,65	279.098,54	0	460.445,19	Sintética
3.1.1.01.161	Fgts	181.346,65	279.098,54	0	460.445,19	Analítica
3.1.1.01.220	PLANO SAUDE FUNCIONARIOS	18.364,68	99.856,60	79.837,94	38.383,34	Sintética
3.1.1.01.221	Plano Saude Funcionarios	75.387,20	99.856,60	16.285,81	158.957,99	Analítica
3.1.1.01.222	(-)Desc. Plano de Saude Funcionários	-57.022,52	0	63.552,13	-120.574,65	Analítica
3.1.1.01.500	ENCARGOS	77.236,30	83.095,38	1.196,59	159.135,09	Sintética
3.1.1.01.510	INSS	77.236,30	83.095,38	1.196,59	159.135,09	Sintética
3.1.1.01.511	Inss	77.236,30	83.095,38	1.196,59	159.135,09	Analítica
3.1.1.02.000	SERVICOS DE TERCEIROS	3.595.584,09	6.206.884,82	20.713,96	9.781.754,95	Sintética
3.1.1.02.100	SERVICOS DE TERCEIROS	1.067.294,18	692.676,53	5.363,64	1.754.607,07	Sintética
3.1.1.02.101	Auditoria	53.240,01	24.740,01	0	77.980,02	Analítica

3.1.1.02.103	Outros Servicos-PJ	126.937,64	145.389,78	0	272.327,42	Análítica
3.1.1.02.105	Servicos de Manutencao e Reparos-PJ	435.423,05	100.190,27	5.363,64	530.249,68	Análítica
3.1.1.02.106	Servicos de Maquinas e Tratores	322.634,40	304.012,50	0	626.646,90	Análítica
3.1.1.02.110	Servicos de Veiculos	0	6.000,00	0	6.000,00	Análítica
3.1.1.02.113	Honorários Profissionais	11.623,91	0	0	11.623,91	Análítica
3.1.1.02.117	Assessoria e Consultoria	117.435,17	112.343,97	0	229.779,14	Análítica
3.1.1.02.400	SERVIÇOS TERCEIROS AP. PIMS	2.528.289,91	5.514.208,29	15.350,32	8.027.147,88	Sintética
3.1.1.02.401	Alugueis Máq. Tratores e Equip. - Pims	-1.714,30	0	1.659,00	-3.373,30	Análítica
3.1.1.02.402	Servicos Máq. Tratores e Equip. - Pims	1.296.033,65	2.595.267,91	13.691,32	3.877.610,24	Análítica
3.1.1.02.403	Transp/Carregamentos Cana-de-açucar-Pims	692.580,03	1.800.974,99	0	2.493.555,02	Análítica
3.1.1.02.404	Transporte de Pessoal - Pims	45.000,00	65.700,00	0	110.700,00	Análítica
3.1.1.02.405	Servicos Gerais - Pims	6.262,44	12.555,75	0	18.818,19	Análítica
3.1.1.02.406	Transportes Diversos	83.520,99	95.247,64	0	178.768,63	Análítica
3.1.1.02.407	Carregamento Cana-de-açucar	406.607,10	944.462,00	0	1.351.069,10	Análítica
3.1.1.03.000	GASTOS GERAIS	1.158.331,05	1.676.783,68	93.508,19	2.741.606,54	Sintética
3.1.1.03.100	GASTOS GERAIS	1.158.331,05	1.676.783,68	93.508,19	2.741.606,54	Sintética
3.1.1.03.102	Alugueis de Maquinas e Equipamentos	435.512,60	799.451,98	76.666,67	1.158.297,91	Análítica
3.1.1.03.103	Alugueis	107,19	118,19	0	225,38	Análítica
3.1.1.03.104	Analises	3.280,00	3.725,00	1.332,30	5.672,70	Análítica
3.1.1.03.105	Anuncios e Publicacoes	1.920,00	2.120,00	0	4.040,00	Análítica
3.1.1.03.108	Ass. de Classes / Contrib. e Anuidades	26.408,62	20.939,95	0	47.348,57	Análítica
3.1.1.03.109	Bens de Natureza Permanente	124,73	29.923,70	0	30.048,43	Análítica
3.1.1.03.110	Brindes	-790,87	1.447,47	0	656,6	Análítica
3.1.1.03.113	Consumo de Agua	41,8	41,8	0	83,6	Análítica
3.1.1.03.115	Correios e Malotes	273,15	674,47	0	947,62	Análítica
3.1.1.03.116	Cursos e Treinamentos	12.540,00	11.898,50	0	24.438,50	Análítica
3.1.1.03.117	Despesas Diversas	0	804,98	0	804,98	Análítica
3.1.1.03.119	Despesas Legais	0	353,5	0	353,5	Análítica
3.1.1.03.120	Doacoes	6.000,00	0	0	6.000,00	Análítica
3.1.1.03.122	Embalagens	0	130,9	0	130,9	Análítica
3.1.1.03.123	Energia Eletrica	27.543,35	15.885,71	0	43.429,06	Análítica
3.1.1.03.127	Fretes e Carretos	2.056,43	6.757,55	0	8.813,98	Análítica
3.1.1.03.129	Lanches e Refeições	883,61	1.280,74	0	2.164,35	Análítica
3.1.1.03.131	Impostos, Taxas e Licencas	19.414,74	171,92	0	19.586,66	Análítica
3.1.1.03.132	Indenizações	73.516,17	101.500,48	1.984,96	173.031,69	Análítica
3.1.1.03.133	Jornais, Livros e Revistas e serv eletro	1.749,00	156	0	1.905,00	Análítica
3.1.1.03.134	Refeitório	65.250,90	61.373,50	0	126.624,40	Análítica
3.1.1.03.136	Licenciamentos e Taxas de Veiculos	7.123,13	834,34	1.866,95	6.090,52	Análítica
3.1.1.03.137	Mat de Expediente, Uso e Consumo-Gerais	0	60	0	60	Análítica
3.1.1.03.138	Materiais de Seguranca	56.900,56	23.033,46	0	79.934,02	Análítica
3.1.1.03.139	Mudas de Cana	0	189.144,90	0	189.144,90	Análítica
3.1.1.03.140	Multas de Transito	0	195,23	0	195,23	Análítica
3.1.1.03.142	Despesas c/ Cartório/Xerox/Autenticacões	0	1.086,05	0	1.086,05	Análítica
3.1.1.03.143	Seguranca e Vigilancia	22.750,00	22.750,00	0	45.500,00	Análítica
3.1.1.03.145	Comunicações / Telefones / Fax	10.630,37	10.606,87	0	21.237,24	Análítica
3.1.1.03.146	Transporte de Pessoal	287.820,00	273.170,00	1.477,50	559.512,50	Análítica
3.1.1.03.147	Utensilios e Ferramentas	1.103,15	7.116,95	0	8.220,10	Análítica
3.1.1.03.148	Viagens e Estadias	28.009,40	14.317,95	0	42.327,35	Análítica
3.1.1.03.158	Alugueis de Veiculos	42.320,06	30.156,38	0	72.476,44	Análítica
3.1.1.03.160	Medicamentos e Drogas	420,71	0	0	420,71	Análítica
3.1.1.03.168	(-) Desconto Alimentação	-10.023,48	0	10.024,43	-20.047,91	Análítica
3.1.1.03.170	(-) Desconto Telefone	0	0	155,38	-155,38	Análítica
3.1.1.03.171	Seguro de Vida	0	9.411,94	0	9.411,94	Análítica
3.1.1.03.172	Seguro Patrimonial	9.185,15	10.433,59	0	19.618,74	Análítica
3.1.1.03.173	Seguro de Maquinas e Equipamentos	26.260,58	25.709,68	0	51.970,26	Análítica
3.1.1.04.000	MATERIAIS DE ALMOXARIFADO	3.185.053,09	5.836.848,76	1.209.140,50	7.812.761,35	Sintética
3.1.1.04.100	MATERIAIS DE ALMOXARIFADO	3.185.053,09	5.836.848,76	1.209.140,50	7.812.761,35	Sintética
3.1.1.04.102	Combustiveis-Almoxarifado	806.393,00	2.127.499,35	1.194.212,95	1.739.679,40	Análítica
3.1.1.04.103	Copa, Cozinha e Limpeza-Almoxarifado	9.723,88	1.601,33	0	11.325,21	Análítica
3.1.1.04.104	Insumos Agricolas-Almoxarifado	1.552.131,52	2.821.952,75	13.323,00	4.360.761,27	Análítica
3.1.1.04.106	Lubrificantes Industriais-Almoxarifado	56.011,92	43.907,15	1.041,04	98.878,03	Análítica
3.1.1.04.107	Lubrificantes Veiculos-Almoxarifado	50.902,91	54.855,05	0	105.757,96	Análítica
3.1.1.04.108	Materiais Eletricos-Almoxarifado	38.418,07	30.564,62	13,32	68.969,37	Análítica
3.1.1.04.109	Materiais Manutenção Mecânica-Almoxarif	102.994,47	136.890,83	17,85	239.867,45	Análítica
3.1.1.04.110	Peças e Acessorios de Veiculos-Almoxarif	324.607,19	369.100,40	0	693.707,59	Análítica
3.1.1.04.111	Pneus e Camaras-Almoxarifado	2.302,58	2.692,73	0	4.995,31	Análítica
3.1.1.04.112	Produtos Quimicos-Almoxarifado	180.015,19	188.761,04	129,5	368.646,73	Análítica
3.1.1.04.115	Materiais Hidraulicos-Almoxarifado	1.797,21	347,38	0	2.144,59	Análítica
3.1.1.04.119	Materiais de Manutenção Pneumática	1.774,61	4.132,22	0	5.906,83	Análítica
3.1.1.04.120	Materiais de construção civil	3.314,37	1.020,68	0	4.335,05	Análítica
3.1.1.04.121	Materiais e Utensilios de Pinturas	1.431,27	1.171,21	0	2.602,48	Análítica
3.1.1.04.122	Materiais de Soldas	25.028,29	25.696,33	402,84	50.321,78	Análítica
3.1.1.04.123	Materiais de Ambulatório	214,82	507,29	0	722,11	Análítica
3.1.1.04.124	Materiais e Vidrarias p/Laboratorio	1.947,29	1.267,41	0	3.214,70	Análítica
3.1.1.04.125	Reagentes p/Laboratorio	2.533,44	2.973,22	0	5.506,66	Análítica
3.1.1.04.126	Materiais de Higiene e Limpeza	6.439,95	6.544,16	0	12.984,11	Análítica
3.1.1.04.127	Materiais de Escritorio	3.723,95	10.261,53	0	13.985,48	Análítica
3.1.1.04.128	Suprimentos de Informática	7.794,37	3.523,94	0	11.318,31	Análítica
3.1.1.04.129	Materiais Ferrosos e Chaparias	5.552,79	1.578,14	0	7.130,93	Análítica
3.1.1.06.000	MATERIA PRIMA	4.470.265,22	4.353.262,50	0	8.823.527,72	Sintética
3.1.1.06.100	MATERIA PRIMA	4.470.265,22	4.353.262,50	0	8.823.527,72	Sintética

3.1.1.06.105	Amortização tratos culturais	2.779.899,05	2.753.401,74	0	5.533.300,79	Analítica
3.1.1.06.106	Depreciação cana de açúcar	1.690.366,17	1.599.860,76	0	3.290.226,93	Analítica
3.1.1.08.000	APROPRIACOES	1.724.519,43	2.192.025,85	0	3.916.545,28	Sintética
3.1.1.08.100	APROPRIACOES	1.724.519,43	2.192.025,85	0	3.916.545,28	Sintética
3.1.1.08.101	Depreciação Apropriações	330.822,30	340.448,54	0	671.270,84	Analítica
3.1.1.08.115	Despesas Manutenção Entressafra	1.393.697,13	1.851.577,31	0	3.245.274,44	Analítica
3.1.1.09.000	CONTAS DE RATEIOS (-)	-17.073.193,90	18.066.018,85	40.402.053,44	-39.409.228,49	Sintética
3.1.1.09.100	CONTAS DE RATEIOS (-)	-17.073.193,90	18.066.018,85	40.402.053,44	-39.409.228,49	Sintética
3.1.1.09.101	Rateios P/Plantio (-)	-3.886.088,32	48.710,93	7.077.208,95	-10.914.586,34	Analítica
3.1.1.09.102	Rateios P/Tratos Culturais (-)	-786.047,57	31.631,54	564.594,15	-1.319.010,18	Analítica
3.1.1.09.103	Rateios p/Colheita (-)	-7.722.570,96	119.843,21	10.096.975,19	-17.699.702,94	Analítica
3.1.1.09.104	Rateios Administração (-)	-781.872,21	91.095,19	842.559,31	-1.533.336,33	Analítica
3.1.1.09.105	Rateios P/Ind.Custo Açucar (-)	-662.927,45	3.842,24	1.107.374,30	-1.766.459,51	Analítica
3.1.1.09.106	Rateios P/Ind.Custo Alcool (-)	-1.427.676,89	4.076,14	1.474.971,56	-2.898.572,31	Analítica
3.1.1.09.107	Rateios Manut.Entressafra - Indl (-)	-444.511,66	409,56	76.931,03	-521.033,13	Analítica
3.1.1.09.109	Mao de Obra-Contas de Rateio(-)	-1.347.474,51	17.766.410,04	19.161.224,97	-2.742.289,44	Analítica
3.1.1.09.116	Despesas de Comercialização (-)	-14.024,33	0	213,98	-14.238,31	Analítica
3.1.1.10.000	ABSORÇÃO	0	13.981.924,55	13.981.924,55	0	Sintética
3.1.1.10.001	Absorção - Mão De Obra	0	11.643.160,80	11.643.160,80	0	Analítica
3.1.1.10.002	Absorção - Manutenção	0	1.914.118,84	1.914.118,84	0	Analítica
3.1.1.10.003	Absorção de Serviço de Terceiros	0	133.268,18	133.268,18	0	Analítica
3.1.1.10.004	Absorção - Produtos Químicos	0	158.955,43	158.955,43	0	Analítica
3.1.1.10.005	Absorção - Depreciação	0	97.256,41	97.256,41	0	Analítica
3.1.1.10.006	Absorção - Outros	0	35.164,89	35.164,89	0	Analítica
3.1.2.00.000	DESPESAS TRIBUTARIAS	0	158.998,24	158.998,24	0	Sintética
3.1.2.01.000	DESPESAS TRIBUTARIAS	0	158.998,24	158.998,24	0	Sintética
3.1.2.01.100	DESPESAS TRIBUTARIAS	0	158.998,24	158.998,24	0	Sintética
3.1.2.01.102	Taxas Estaduais	785,99	0	0	785,99	Analítica
3.1.2.01.107	Pis s/ Outras Receitas	270,53	0	0	270,53	Analítica
3.1.2.01.108	Cofins s/ Outras Receitas	1.363,77	0	0	1.363,77	Analítica
3.1.2.01.116	Despesa Bancaria	0	121,06	0	121,06	Analítica
3.1.2.01.117	I.O.F Imposto s Oper. Financeira	0	6.701,46	0	6.701,46	Analítica
3.1.2.01.121	Despesa Tributaria	9.452,79	21.286,14	8.179,53	22.559,40	Analítica
3.1.2.01.199	Transferencia para Resultado	-94.704,45	0	150.818,71	-245.523,16	Analítica
3.1.2.01.126	Fundersul - MS	82.831,37	130.889,58	0	213.720,95	Analítica
3.1.3.00.000	FINANCEIRAS LIQUIDAS	0	366.634,03	366.634,03	0	Sintética
3.1.3.01.000	DESPESAS FINANCEIRAS	0	366.634,03	366.634,03	0	Sintética
3.1.3.01.100	DESPESAS FINANCEIRAS	0	361.227,60	361.227,60	0	Sintética
3.1.3.01.101	Juros Pagos ou Incorridos	12.542,42	114.220,56	2,88	126.760,10	Analítica
3.1.3.01.102	Despesas Bancarias	6.604,94	8.736,29	86,95	15.254,28	Analítica
3.1.3.01.105	Descontos Concedidos	11.675,28	0	0	11.675,28	Analítica
3.1.3.01.106	Juros s/Tributos - Imposto e Contrib.	162.688,91	238.270,75	1.560,82	399.398,84	Analítica
3.1.3.01.199	Transferencia para Resultado	-193.511,55	0	359.576,95	-553.088,50	Analítica
3.1.3.01.200	RECEITAS FINANCEIRAS	0	5.406,43	5.406,43	0	Sintética
3.1.3.01.202	Desconto Obtidos	-7.865,35	0	395,15	-8.260,50	Analítica
3.1.3.01.203	Juros Recebidos	-3.833,65	0	4.586,79	-8.420,44	Analítica
3.1.3.01.204	Rendimento Aplicações	-49,14	0	424,49	-473,63	Analítica
3.1.3.01.299	Transferencia para Resultado	11.748,14	5.406,43	0	17.154,57	Analítica
3.1.4.00.000	VARIACOES CREDITOS E OBRIGACOES	0	48.244,49	48.244,49	0	Sintética
3.1.4.01.000	VARIACOES CREDITOS E OBRIGACOES	0	48.244,49	48.244,49	0	Sintética
3.1.4.01.100	VARIACOES CAMBIAIS ATIVA/PASSIVA	0	48.244,49	48.244,49	0	Sintética
3.1.4.01.101	Variação cambial ativa	0	0	15.559,91	-15.559,91	Analítica
3.1.4.01.102	Variação cambial passiva	58.905,78	48.244,49	0	107.150,27	Analítica
3.1.4.01.199	Transferencia para Resultado	-58.905,78	0	32.684,58	-91.590,36	Analítica
3.1.6.00.000	CONTAS DE RATEIO	0	1.209.889,34	1.209.889,34	0	Sintética
3.1.6.01.000	CONTAS DE RATEIO	0	1.209.889,34	1.209.889,34	0	Sintética
3.1.6.01.100	CONTAS DE RATEIO	0	1.209.889,34	1.209.889,34	0	Sintética
3.1.6.01.113	Despesas Administr.-Contas de Rateio	781.872,21	842.559,31	91.095,19	1.533.336,33	Analítica
3.1.6.01.114	Despesas de Comercialização-Ctas Rateio	14.024,33	213,98	0	14.238,31	Analítica
3.1.6.01.199	Transferencia para o resultado	-1.136.267,76	0	1.118.794,15	-2.255.061,91	Analítica
3.1.6.01.119	Despesas Administrativas compartilhadas	340.371,22	367.116,05	0	707.487,27	Analítica
3.1.7.00.000	DESPESAS OPERACIONAIS	0	96.412,02	96.412,02	0	Sintética
3.1.7.01.000	DESPESAS OPERACIONAIS	0	96.412,02	96.412,02	0	Sintética
3.1.7.01.100	DESPESAS OPERACIONAIS	0	96.412,02	96.412,02	0	Sintética
3.1.7.01.108	Multas s/Tributos - Imposto e Contrib.	66.778,34	96.412,02	11.364,15	151.826,21	Analítica
3.1.7.01.199	Transferencia para Resultado	-66.778,34	0	85.047,87	-151.826,21	Analítica
3.1.8.00.000	RECEITAS OPERACIONAIS	0	1.897.969,28	1.897.969,28	0	Sintética
3.1.8.01.000	RECEITAS OPERACIONAIS	0	1.897.969,28	1.897.969,28	0	Sintética
3.1.8.01.100	RECEITAS OPERACIONAIS	0	1.897.969,28	1.897.969,28	0	Sintética
3.1.8.01.103	Alugueis e Arrendamentos	-8.920,45	0	9.527,13	-18.447,58	Analítica
3.1.8.01.105	Receitas Diversas	-166.200,82	0	185.502,19	-351.703,01	Analítica
3.1.8.01.107	Receitas de Incentivos	-1.387.291,63	0	1.702.939,96	-3.090.231,59	Analítica
3.1.8.01.199	Transferencia para Resultado	1.562.412,90	1.897.969,28	0	3.460.382,18	Analítica
4.0.00.000	COMERCIALIZACAO DE PROD.E MERCAD.	0	21.269.000,65	21.269.000,65	0	Sintética
4.1.00.000	COMERCIALIZACAO DE ACUCAR	452.895,27	2.175.737,50	1.826.719,68	801.913,09	Sintética
4.1.1.00.000	MERCADO INTERNO/EXTERNO	452.895,27	2.175.737,50	1.826.719,68	801.913,09	Sintética
4.1.1.01.000	VENDAS DE PRODUTOS MERC.INT./EXT.	452.895,27	2.175.737,50	1.826.719,68	801.913,09	Sintética
4.1.1.01.100	VENDAS DE PRODUTOS MERC.INT./EXT.	0	0	1.816.445,91	-1.816.445,91	Sintética
4.1.1.01.102	Acucar Mercado Externo	0	0	1.816.445,91	-1.816.445,91	Analítica
4.1.1.01.200	IMPOSTOS INCIDENTES S/VENDAS	95.914,82	4.541,11	8.874,36	91.581,57	Sintética
4.1.1.01.203	Inss s/ Faturamento	0	4.541,11	0	4.541,11	Analítica

4.1.1.01.204	Icms	0	0	8.874,36	-8.874,36	Analítica
4.1.1.01.210	Fafefe	95.914,82	0	0	95.914,82	Analítica
4.1.1.01.300	DESPESAS C/VENDAS	139.865,26	530.657,77	0	670.523,03	Sintética
4.1.1.01.302	Fretes e Carretos - Acucar	139.865,26	462.892,54	0	602.757,80	Analítica
4.1.1.01.303	Custo Elevacao Acucar	0	67.765,23	0	67.765,23	Analítica
4.1.1.01.400	CUSTOS DOS PRODUTOS VENDIDOS	217.115,19	1.640.538,62	1.399,41	1.856.254,40	Sintética
4.1.1.01.401	Acucar VHP	217.115,19	1.640.538,62	1.399,41	1.856.254,40	Analítica
4.2.0.00.000	COMERCIALIZACAO DE ALCOOL	1.247.596,41	16.379.387,15	17.204.210,90	422.772,66	Sintética
4.2.1.00.000	MERCADO INTERNO/EXTERNO	1.247.596,41	16.379.387,15	17.204.210,90	422.772,66	Sintética
4.2.1.01.000	RECEITA BRUTA DE VENDA	1.247.596,41	16.379.387,15	17.204.210,90	422.772,66	Sintética
4.2.1.01.100	RECEITA BRUTA DE VENDA	-14.218.241,38	0	17.199.577,71	-31.417.819,09	Sintética
4.2.1.01.101	Alcool Hidr.Carburante Merc.Int.	-14.218.241,38	0	17.199.577,71	-31.417.819,09	Analítica
4.2.1.01.200	IMPOSTOS INCIDENTES S/VENDAS	3.121.339,98	3.912.347,94	0	7.033.687,92	Sintética
4.2.1.01.201	Cofins	685.040,13	898.658,96	0	1.583.699,09	Analítica
4.2.1.01.202	Pis	148.960,52	195.411,60	0	344.372,12	Analítica
4.2.1.01.203	Icms	1.884.504,13	2.328.089,37	0	4.212.593,50	Analítica
4.2.1.01.211	Inss s/faturamento	402.835,20	490.188,01	0	893.023,21	Analítica
4.2.1.01.300	DESPESAS C/VENDAS	564.049,44	789.704,23	0	1.353.753,67	Sintética
4.2.1.01.302	Fretes e Carretos - Alcool	564.049,44	789.704,23	0	1.353.753,67	Analítica
4.2.1.01.400	CUSTO DOS PRODUTOS VENDIDOS	11.696.772,03	11.677.334,98	4.633,19	23.369.473,82	Sintética
4.2.1.01.401	Alcool Hidratado	11.806.512,45	11.677.334,98	4.633,19	23.479.214,24	Analítica
4.2.1.01.409	Recuperação Créditos Reintegra	-109.740,42	0	0	-109.740,42	Analítica
4.2.1.01.500	DEDUCOES DAS RECEITAS C/VENDAS	83.676,34	0	0	83.676,34	Sintética
4.2.1.01.501	(-) Devolucoes	83.676,34	0	0	83.676,34	Analítica
4.3.0.00.000	COMERCIALIZACAO DE SUB-PRODUTOS	0	55.112,26	244.696,22	-189.583,96	Sintética
4.3.1.00.000	VENDAS DE SUB-PRODUTOS	0	55.112,26	244.696,22	-189.583,96	Sintética
4.3.1.01.000	RECEITA BRUTA DE VENDA	0	55.112,26	244.696,22	-189.583,96	Sintética
4.3.1.01.100	RECEITA BRUTA DE VENDA	0	2.539,90	244.084,10	-241.544,20	Sintética
4.3.1.01.101	Bagaco de Cana	0	2.539,90	244.084,10	-241.544,20	Analítica
4.3.1.01.200	IMPOSTOS INCIDENTES S/VENDAS	0	52.572,36	612,12	51.960,24	Sintética
4.3.1.01.201	Cofins	0	18.550,36	193,03	18.357,33	Analítica
4.3.1.01.202	Pis	0	4.027,43	41,91	3.985,52	Analítica
4.3.1.01.203	Icms	0	23.038,00	304,79	22.733,21	Analítica
4.3.1.01.207	Inss s/ faturamento	0	6.956,57	72,39	6.884,18	Analítica
4.4.0.00.000	COMERCIALIZACAO DE PROD.AGRICOLAS	847.895,54	1.134.669,73	0	1.982.565,27	Sintética
4.4.1.00.000	VENDAS DE PRODUTOS AGRICOLAS	847.895,54	1.134.669,73	0	1.982.565,27	Sintética
4.4.1.01.000	RECEITA BRUTA DE VENDA	847.895,54	1.134.669,73	0	1.982.565,27	Sintética
4.4.1.01.200	IMPOSTOS INCIDENTES S/VENDAS	0	21,41	0	21,41	Sintética
4.4.1.01.205	Funrural	0	21,41	0	21,41	Analítica
4.4.1.01.400	CUSTOS VENDAS PROD.AGRICOLAS	847.895,54	1.134.648,32	0	1.982.543,86	Sintética
4.4.1.01.401	Cana de Acucar	136	0	0	136	Analítica
4.4.1.01.405	Amortização Entressafra Agricola	847.759,54	1.134.648,32	0	1.982.407,86	Analítica
4.5.0.00.000	RECEITA DE ALMOXARIFADO	-125.834,38	1.524.094,01	1.635.985,45	-237.725,82	Sintética
4.5.1.00.000	VENDA DE ESTOQUES DE ALMOXARIFADO	-125.834,38	1.524.094,01	1.635.985,45	-237.725,82	Sintética
4.5.1.01.000	RECEITA BRUTA DE VENDA	-125.834,38	1.524.094,01	1.635.985,45	-237.725,82	Sintética
4.5.1.01.100	RECEITA BRUTA DE VENDA	-1.202.825,34	20.701,10	1.596.194,91	-2.778.319,15	Sintética
4.5.1.01.101	Sucatas	0	0	11.196,00	-11.196,00	Analítica
4.5.1.01.105	Materiais de Almojarifado	-1.180.709,74	0	1.541.289,39	-2.721.999,13	Analítica
4.5.1.01.107	Alcool Posto	-22.115,60	20.701,10	43.709,52	-45.124,02	Analítica
4.5.1.01.200	IMPOSTOS INCIDENTES S/VENDAS	185.422,92	265.782,31	8.231,05	442.974,18	Sintética
4.5.1.01.201	Cofins	630,62	3.891,54	0	4.522,16	Analítica
4.5.1.01.202	Pis	137,08	845,11	0	982,19	Analítica
4.5.1.01.203	Icms	150.374,70	216.144,01	6.517,60	360.001,11	Analítica
4.5.1.01.204	Ipi	0	0	1.378,97	-1.378,97	Analítica
4.5.1.01.207	Inss s/faturamento	34.280,52	44.901,65	334,48	78.847,69	Analítica
4.5.1.01.400	CUSTOS DAS VENDAS ALMOXARIFADO	891.568,04	1.225.874,60	31.559,49	2.085.883,15	Sintética
4.5.1.01.406	Sucatas	0	31.559,49	31.559,49	0	Analítica
4.5.1.01.408	Materiais de Almojarifado	891.568,04	1.194.315,11	0	2.085.883,15	Analítica
4.5.1.01.500	DEDUÇÕES DAS RECEITAS C/ VENDAS	0	11.736,00	0	11.736,00	Sintética
4.5.1.01.501	(-) Devoluções	0	11.736,00	0	11.736,00	Analítica
4.9.0.00.000	TRANSFERENCIA P/ APURAÇÃO DO RESULTADO	-2.422.552,84	0	357.388,40	-2.779.941,24	Sintética
4.9.1.00.000	TRANSFERENCIA P/ APURAÇÃO DO RESULTADO	-2.422.552,84	0	357.388,40	-2.779.941,24	Sintética
4.9.1.01.000	TRANSFERENCIA P/ APURAÇÃO DO RESULTADO	-2.422.552,84	0	357.388,40	-2.779.941,24	Sintética
4.9.1.01.100	TRANSFERENCIA P/ APURAÇÃO DO RESULTADO	-2.422.552,84	0	357.388,40	-2.779.941,24	Sintética
4.9.1.01.199	Transferencia p/ Apuração do Resultado	-2.422.552,84	0	357.388,40	-2.779.941,24	Analítica
5.0.0.00.000	COMPENSACOES ATIVAS	-37.962.074,92	289.772,28	1.393.366,45	-39.065.669,09	Sintética
5.1.0.00.000	CONTAS DE COMPENSACAO	-37.962.074,92	289.772,28	1.393.366,45	-39.065.669,09	Sintética
5.1.1.00.000	CONTRATOS E EMPENHOS	-37.962.074,92	289.772,28	1.393.366,45	-39.065.669,09	Sintética
5.1.1.01.000	COMPRAS	-37.962.074,92	289.772,28	1.393.366,45	-39.065.669,09	Sintética
5.1.1.01.200	EMPRESTIMOS	1.064.314,18	129,5	41.410,79	1.023.032,89	Sintética
5.1.1.01.201	Empréstimos de Equipamentos	1.041.810,92	129,5	39.400,79	1.002.539,63	Analítica
5.1.1.01.202	Empréstimos de Vasilhames	25.507,00	0	2.010,00	23.497,00	Analítica
5.1.1.01.204	Retorno Merc Utiliz na Industria	-3.003,74	0	0	-3.003,74	Analítica
5.1.1.01.400	REMESSAS DE MERCADORIAS	-37.478.103,91	289.642,78	1.351.955,66	-38.540.416,79	Sintética
5.1.1.01.401	Remessas P/Conserto Diversos	4.135.909,88	245.525,49	227.561,99	4.153.873,38	Analítica
5.1.1.01.402	Remessa De Bem Contr Comodat	-2.776.956,08	0	0	-2.776.956,08	Analítica
5.1.1.01.403	Remessa De Amostra Gratis	-26.388,15	0	0	-26.388,15	Analítica
5.1.1.01.404	Remessa De Bonificação/Doação	-90.603,15	0	0	-90.603,15	Analítica
5.1.1.01.405	Simples Remessa	-38.189.321,24	20.917,29	1.103.279,63	-39.271.683,58	Analítica
5.1.1.01.406	Remessa P/Conta e Ordem	-325.223,79	0	0	-325.223,79	Analítica
5.1.1.01.407	Remessa Em Consignação	-205.521,38	23.200,00	21.114,04	-203.435,42	Analítica

5.1.1.01.500	EQUIPAMENTOS EM DEMONSTRACAO	-32.182,87	0	0	-32.182,87	Sintética
5.1.1.01.501	Equipamentos Em Demonstração	-32.182,87	0	0	-32.182,87	Análítica
5.1.1.01.700	LOCACAO DE EQUIPAMENTOS	-1.516.102,32	0	0	-1.516.102,32	Sintética
5.1.1.01.701	Remessa P/Locação	-1.516.102,32	0	0	-1.516.102,32	Análítica
6.0.0.00.000	COMPENSAÇOES PASSIVAS	37.962.074,92	1.410.987,81	307.393,64	39.065.669,09	Sintética
6.1.0.00.000	CONTAS DE COMPENSAÇAO	37.962.074,92	1.410.987,81	307.393,64	39.065.669,09	Sintética
6.1.1.00.000	CONTRATOS E EMPENHOS	37.962.074,92	1.410.987,81	307.393,64	39.065.669,09	Sintética
6.1.1.01.000	COMPRAS	37.962.074,92	1.410.987,81	307.393,64	39.065.669,09	Sintética
6.1.1.01.200	EMPRESTIMOS	-1.064.314,18	41.290,29	9	-1.023.032,89	Sintética
6.1.1.01.201	Empréstimos de Equipamentos	-1.041.810,92	39.271,29	0	-1.002.539,63	Análítica
6.1.1.01.202	Empréstimos de Vasilhames	-25.507,00	2.019,00	9	-23.497,00	Análítica
6.1.1.01.204	Retorno Merc Utiliz Na Industria	3.003,74	0	0	3.003,74	Análítica
6.1.1.01.400	REMESSAS DE MERCADORIAS	37.478.103,91	1.303.997,34	241.684,46	38.540.416,79	Sintética
6.1.1.01.401	Remessas P/Consertos Diversos	-4.135.909,88	221.300,00	239.263,50	-4.153.873,38	Análítica
6.1.1.01.402	Remessa De Bem Contr Comodat	2.776.956,08	0	0	2.776.956,08	Análítica
6.1.1.01.403	Remessa De Amostra Gratis	26.388,15	0	0	26.388,15	Análítica
6.1.1.01.404	Remessa De Bonificação/Doação	90.603,15	0	0	90.603,15	Análítica
6.1.1.01.405	Simples Remessa	38.189.321,24	1.082.697,34	335	39.271.683,58	Análítica
6.1.1.01.406	Remessa P/Conta e Ordem	325.223,79	0	0	325.223,79	Análítica
6.1.1.01.407	Remessa Em Consignação	205.521,38	0	2.085,96	203.435,42	Análítica
6.1.1.01.500	EQUIPAMENTOS EM DEMONSTRACAO	32.182,87	0	0	32.182,87	Sintética
6.1.1.01.501	Equipamentos Em Demonstração	32.182,87	0	0	32.182,87	Análítica
6.1.1.01.700	LOCACAO DE EQUIPAMENTOS	1.516.102,32	65.700,18	65.700,18	1.516.102,32	Sintética
6.1.1.01.701	Remessa P/Locação	1.516.102,32	65.700,18	65.700,18	1.516.102,32	Análítica
8.0.0.00.000	RESULTADO BRUTO DO PERIODO	0	2.104.310,66	2.104.310,66	0	Sintética
8.1.0.00.000	PROVISÃO PARA IRPJ E CSLL	-1.888,42	0	1.951,37	-3.839,79	Sintética
8.1.1.00.000	PROVISÃO PARA IRPJ/CSLL	-1.888,42	0	1.951,37	-3.839,79	Sintética
8.1.1.01.000	PROVISÃO PARA IRPJ/CSLL	-1.888,42	0	1.951,37	-3.839,79	Sintética
8.1.1.01.100	PROVISÃO PARA IRPJ/CSLL	-1.888,42	0	1.951,37	-3.839,79	Sintética
8.1.1.01.104	Provisão IRPJ Diferidos	-1.388,54	0	1.434,83	-2.823,37	Análítica
8.1.1.01.105	Provisão CSLL Diferidos	-499,88	0	516,54	-1.016,42	Análítica
8.2.0.00.000	APURAÇÃO DO RESULTADO	1.888,42	2.104.310,66	2.102.359,29	3.839,79	Sintética
8.2.1.00.000	APURAÇÃO DO RESULTADO	1.888,42	2.104.310,66	2.102.359,29	3.839,79	Sintética
8.2.1.01.000	APURAÇÃO DO RESULTADO	1.888,42	2.104.310,66	2.102.359,29	3.839,79	Sintética
8.2.1.01.100	APURAÇÃO DO RESULTADO	1.888,42	2.104.310,66	2.102.359,29	3.839,79	Sintética
8.2.1.01.101	Apuração do Resultado Bruto	2.398.559,68	2.104.310,66	1.903.375,71	2.599.494,63	Análítica
8.2.1.01.102	Apuração do Resultado Líquido exercício	-2.396.671,26	0	198.983,58	-2.595.654,84	Análítica
9.0.0.00.000	TRANSITORIAS	0	73.092.212,52	73.092.212,52	0	Sintética
9.1.0.00.000	TRANSITORIAS	0	73.092.212,52	73.092.212,52	0	Sintética
9.1.1.00.000	TRANSITORIAS	0	73.092.212,52	73.092.212,52	0	Sintética
9.1.1.01.000	TRANSITORIAS	0	73.092.212,52	73.092.212,52	0	Sintética
9.1.1.01.100	TRANSITORIAS	0	73.092.212,52	73.092.212,52	0	Sintética
9.1.1.01.101	Transitoria de Fornecedores	0	20.279.462,72	20.279.462,72	0	Análítica
9.1.1.01.102	Transitoria de Substituição	0	879.862,95	879.862,95	0	Análítica
9.1.1.01.103	Transitoria de Impostos	0	191.948,84	191.948,84	0	Análítica
9.1.1.01.105	Transitoria do Contas a Pagar	0	3.445.869,31	3.445.869,31	0	Análítica
9.1.1.01.106	Transitoria de Inss-Folha Pgto	0	825.480,62	825.480,62	0	Análítica
9.1.1.01.107	Transitoria de Irrf-Folha Pgto	0	106.891,02	106.891,02	0	Análítica
9.1.1.01.108	Transitoria de Fgts-Folha Pagto	0	288.526,72	288.526,72	0	Análítica
9.1.1.01.110	Transitoria de Clientes (Rec.Vendas)	0	20.298.078,61	20.298.078,61	0	Análítica
9.1.1.01.111	Transitoria de IPI	0	7.182,17	7.182,17	0	Análítica
9.1.1.01.112	Transitoria de ICMS	0	2.169.278,41	2.169.278,41	0	Análítica
9.1.1.01.113	Transitoria de Pis	0	200.284,14	200.284,14	0	Análítica
9.1.1.01.115	Transitoria de Cofins	0	921.100,86	921.100,86	0	Análítica
9.1.1.01.116	Transitoria Devolução Clientes	0	1.307.880,83	1.307.880,83	0	Análítica
9.1.1.01.117	Transitoria de Transferencia	0	10.277.442,00	10.277.442,00	0	Análítica
9.1.1.01.122	Transitoria de Imobilizado	0	99.115,37	99.115,37	0	Análítica
9.1.1.01.124	Transitoria de Fornecedores de Cana	0	1.123.044,60	1.123.044,60	0	Análítica
9.1.1.01.125	Transitoria de Sindicato Fopaz	0	3.546,60	3.546,60	0	Análítica
9.1.1.01.130	Transitoria de Acerto ACR	0	534.140,00	534.140,00	0	Análítica
9.1.1.01.133	Transitoria Pensão Alim.-Folha Pgto	0	9.447,63	9.447,63	0	Análítica
9.1.1.01.135	Transitória de Banco	0	7.716,47	7.716,47	0	Análítica
9.1.1.01.142	Transitoria de Plantio	0	7.028.498,02	7.028.498,02	0	Análítica
9.1.1.01.143	Transitoria de entressafra Industrial	0	76.931,03	76.931,03	0	Análítica
9.1.1.01.144	Transitoria transferencia-Posto	0	24.257,97	24.257,97	0	Análítica
9.1.1.01.145	Transitoria Depreciacao Entressafra	0	1.851.577,31	1.851.577,31	0	Análítica
9.1.1.01.148	Transitoria Deprec.Entressafra Agricola	0	1.134.648,32	1.134.648,32	0	Análítica
Total de Débitos			323.581.604,69			
Total de Créditos				323.581.604,69		
ATIVO		250.327.784,90			255.684.359,65	
PASSIVO		250.327.784,90			255.684.359,65	
DESPEAS		703.914,70			2.024.276,70	
RECEITAS		703.914,70			2.024.276,70	
COMP-ATI		37.962.074,92			39.065.669,09	
COMP-PAS		37.962.074,92			39.065.669,09	
RESULTAD		0			0	
TRANS-PA		0			0	

Lucros e Perdas  
ATIVO/PASSIVO/COMP-ATI/COMP-PAS/TRANS-PA

0  
0


0  
0

**Demonstrações financeiras  
em 31 de Maio de 2019  
(Em reais mil)  
Ativo**

Unialco MS Participações S/A. - Em Recuperação Judicial  
CNPJ. 09.063.548/0001-55

**Unialco MS**

<b>Circulante</b>	
Caixa e equivalentes de caixa	1
Contas a receber de clientes	0
Estoques	0
Adiantamento a fornecedores e outras contas	0
Impostos a recuperar	0
Ativo fiscal corrente	159
Dividendos a receber	530
Outros créditos	10
Ativo Biológico	0
	<hr/>
	700
<b>Não circulante</b>	
Aplicações Financeiras	0
Empréstimos e mútuos	0
Empresas do grupo - conta corrente	0
Impostos a recuperar	549
Ativo fiscal diferido	0
Depósitos judiciais e outros	0
Outros créditos	0
Investimentos	99.766
Ativo Biológico	0
Imobilizado	0
Imobilizado - Lavouras	0
Intangível	0
Adiantamentos a Fornecedores - LP	0
Adto Para Futura Redução de Capital	0
AFAC - Adto para futuro aumento de Capital	0
	<hr/>
	100.315
	<hr/>
<b>Total do ativo</b>	<b>101.015</b>


  
**Manoel B. da Silva - Contador**  
CRC-SP 138.985/O-0

**Demonstrações financeiras  
em 31 de Maio de 2019  
(Em reais mil)  
Passivo**

Unialco MS Participações S/A. - Em Recuperação Judicial  
CNPJ. 09.063.548/0001-55

**Unialco MS**


<b>Circulante</b>	
Fornecedores	0
Empréstimos e financiamentos	0
Salários e férias a pagar	4
Impostos e contribuições a recolher	1.335
Impostos correntes	0
Parcelamento - Lei 11.941/2009	0
Parcelamento - Refis da Copa	0
Impostos e contribuições parcelados	0
Adiantamentos de clientes	0
Outras obrigações	0
Dividendos propostos e a pagar	186
Outras contas a Pagar REFIS	0
	<hr/>
	<b>1.525</b>
	<hr/>
<b>Não circulante</b>	
Fornecedores	0
Empréstimos e financiamentos	0
Parcelamento - Lei 11.941/2009	0
Parcelamento - Refis da Copa	0
Impostos e contribuições parcelados	0
Outras obrigações	0
Provisões	0
Empréstimos e mútuos	0
Empresas do grupo - conta corrente	6.906
Passivo fiscal diferido	0
Provisão para perdas em investimentos	0
Adto para Futuro Aumento de Capital	0
Adiantamento para futuro redução de capital	0
	<hr/>
	<b>6.906</b>
	<hr/>
<b>Patrimônio líquido</b>	
Capital social subscrito	141.501
Capital a integralizar	0
Capital subscrito e integralizado	141.501
Reserva de capital	23.053
Reserva de lucros	205
Reservas de reavaliação	-13.971
Ajuste de avaliação patrimonial	7.731
Adiantamento para futuro aumento de capital	29
Lucros acumulados	-65.964
	<hr/>
<b>Participações de controladores</b>	<b>92.584</b>
	<hr/>
<b>Participações de não controladores</b>	0
	<hr/>
<b>Total do passivo e patrimônio líquido</b>	<b>101.015</b>
	<hr/> <hr/>
	0

  
**Manoel B. da Silva - Contador**  
CRC-SP 138.985/O-0

**Demonstrações financeiras  
em 31 de Maio de 2019  
(Em reais mil)**

Unialco MS Participações S/A. - Em Recuperação Judicial  
CNPJ. 09.063.548/0001-55

<b>Demonstrações de resultados</b>	<b>Unialco MS</b>
Receita operacional bruta	
Venda de produtos	0
Deduções	
Devoluções	0
Impostos e taxas faturados	0
<b>Venda de produtos</b>	<b>0</b>
Custos dos produtos vendidos	0
Atribuição do valor justo ao ativo biológico	0
<b>Lucro bruto</b>	<b>0</b>
Despesas com vendas	0
Despesas gerais e administrativas	-14
Despesas Tributárias	0
Outras (despesas) receitas operacionais, líquidas	36
Resultado da equivalência patrimonial	-2.486
<b>Resultado antes das receitas (despesas) financeira:</b>	<b>-2.464</b>
Receitas financeiras	0
Despesas financeiras	-12
Variação Cambial líquida	0
<b>Receitas (despesas) financeiras líquidas</b>	<b>-12</b>
<b>Resultado antes dos impostos</b>	<b>-2.476</b>
Imposto de renda e contribuição social corrente	0
Imposto de renda e contribuição social diferido	0
<b>Resultado líquido do exercício das operações em c</b>	<b>-2.476</b>
Operações descontinuadas	
Lucro (prejuízo) das operações descontinuadas	0
<b>Resultado do exercício</b>	<b>-2.476</b>
Resultados atribuível aos:	
Acionistas controladores	-2.476
Acionistas não controladores	0
<b>Resultado do exercício</b>	<b>-2.476</b>

  
Manoel B. da Silva - Contador  
CRC-SP 138.985/O-0

UO: 11 - UNIALCO MS PARTICIPAÇÕES S/A

Período de Referência:		Finalidade	CORRENTE			
Conta Contábil   Título Contábil		de 01/05/2019	até 31/05/2019			
		Saldo Inicial	Movto Débito	Movto Crédito	Saldo Final	Espécie
1.0.0.00.000	ATIVO	101.205.435,86	2.301.652,40	2.492.192,11	101.014.896,15	Sintética
1.1.0.00.000	ATIVO CIRCULANTE	700.179,30	6.600,00	6.593,03	700.186,27	Sintética
1.1.1.00.000	DISPONIVEL	630,15	6.600,00	6.593,03	637,12	Sintética
1.1.1.02.000	BANCOS CONTA MOVIMENTO	630,15	6.600,00	6.593,03	637,12	Sintética
1.1.1.02.100	BANCOS CONTA MOVIMENTO	630,15	6.600,00	6.593,03	637,12	Sintética
1.1.1.02.106	Banco Bras.Descontos S/A	135,52	6.600,00	6.593,03	142,49	Analítica
1.1.1.02.125	Banco Itau S/A-Araçatuba	494,63	0	0	494,63	Analítica
1.1.2.00.000	REALIZAVEL	699.549,15	0	0	699.549,15	Sintética
1.1.2.03.000	OUTROS CREDITOS	540.139,38	0	0	540.139,38	Sintética
1.1.2.03.100	OUTROS CREDITOS	540.139,38	0	0	540.139,38	Sintética
1.1.2.03.110	Dividendos a Receber	530.139,38	0	0	530.139,38	Analítica
1.1.2.03.111	Outras Contas a Receber	10.000,00	0	0	10.000,00	Analítica
1.1.2.06.000	IMPOSTOS A RECUPERAR	159.409,77	0	0	159.409,77	Sintética
1.1.2.06.100	IMPOSTOS A RECUPERAR	159.409,77	0	0	159.409,77	Sintética
1.1.2.06.172	Saldo Negativo IRPJ 2012	115.624,83	0	0	115.624,83	Analítica
1.1.2.06.173	Saldo Negativo CSLL 2012	43.784,94	0	0	43.784,94	Analítica
1.2.0.00.000	REALIZAVEL A LONGO PRAZO	548.639,46	0	0	548.639,46	Sintética
1.2.1.00.000	REALIZAVEL A LONGO PRAZO	548.639,46	0	0	548.639,46	Sintética
1.2.1.01.000	CREDITOS E VALORES	548.639,46	0	0	548.639,46	Sintética
1.2.1.01.100	OUTROS CRÉDITOS	548.639,46	0	0	548.639,46	Sintética
1.2.1.01.121	IRRF a compensar/mutuo	548.639,46	0	0	548.639,46	Analítica
1.3.0.00.000	ATIVO PERMANENTE	99.956.617,10	2.295.052,40	2.485.599,08	99.766.070,42	Sintética
1.3.1.00.000	PERMANENTE	99.956.617,10	2.295.052,40	2.485.599,08	99.766.070,42	Sintética
1.3.1.01.000	INVESTIMENTOS	99.956.617,10	2.295.052,40	2.485.599,08	99.766.070,42	Sintética
1.3.1.01.100	PARTICIPACOES	105.925.665,70	2.295.052,40	2.485.599,08	105.735.119,02	Sintética
1.3.1.01.104	Alcoolvale S/A Alcool e Acucar	97.363.944,14	2.295.052,40	2.485.599,08	97.173.397,46	Analítica
1.3.1.01.107	Agio Aquis.Controlada Alcoolvale S/A	8.561.721,56	0	0	8.561.721,56	Analítica
1.3.1.01.200	(-)EQUIV.PATRIMONIAL/AMORTIZACAO AGIO	-5.969.048,60	0	0	-5.969.048,60	Sintética
1.3.1.01.205	( - ) Amortiz. do Agio-Alcoolvale S/A	-5.969.048,60	0	0	-5.969.048,60	Analítica
2.0.0.00.000	PASSIVO	-101.205.435,86	227.369,69	36.829,98	-101.014.896,15	Sintética
2.1.0.00.000	PASSIVO CIRCULANTE	-1.537.345,90	36.823,01	24.255,95	-1.524.778,84	Sintética
2.1.1.00.000	CIRCULANTE	-1.537.345,90	36.823,01	24.255,95	-1.524.778,84	Sintética
2.1.1.02.000	FORNECEDORES DE MAT. E SERVICOS	-185.725,00	1.715,06	1.715,06	-185.725,00	Sintética
2.1.1.02.100	FORNECEDORES DE MATERIAIS	0	1.715,06	1.715,06	0	Sintética
2.1.1.02.101	Fornecedores	0	1.715,06	1.715,06	0	Analítica
2.1.1.02.400	CREDORES DIVERSOS	-185.725,00	0	0	-185.725,00	Sintética
2.1.1.02.401	Dividendos Propostos	-185.725,00	0	0	-185.725,00	Analítica
2.1.1.04.000	OBRIGACOES DIVERSAS	-4.000,00	16.001,07	16.001,07	-4.000,00	Sintética
2.1.1.04.100	OBRIGACOES COM PESSOAL	-4.000,00	16.001,07	16.001,07	-4.000,00	Sintética
2.1.1.04.101	Salarios e Ordenados	-4.000,00	8.001,07	8.001,07	-4.000,00	Analítica
2.1.1.04.106	Salarios e Ordenados (Pgto pelo APB)	0	8.000,00	8.000,00	0	Analítica
2.1.1.06.000	OBRIGACOES TRIBUTARIAS E SOCIAIS	-1.347.620,90	19.106,88	6.539,82	-1.335.053,84	Sintética
2.1.1.06.100	OBRIGACOES TRIBUTARIAS	-1.346.820,90	18.306,88	5.739,82	-1.334.253,84	Sintética
2.1.1.06.106	IRRF a Recolher	-1.346.820,90	18.306,88	5.739,82	-1.334.253,84	Analítica
2.1.1.06.200	OBRIGACOES SOCIAIS	-800	800	800	-800	Sintética
2.1.1.06.201	Inss a Recolher	-800	800	800	-800	Analítica
2.2.0.00.000	EXIGIVEL A LONGO PRAZO	-6.906.449,09	0	0	-6.906.449,09	Sintética
2.2.1.00.000	EXIGIVEL A LONGO PRAZO	-6.906.449,09	0	0	-6.906.449,09	Sintética
2.2.1.05.000	SOCIEDADES RELACIONADAS	-6.906.449,09	0	0	-6.906.449,09	Sintética
2.2.1.05.100	EMPRESAS DO GRUPO - CONTA CORRENTE	-6.906.449,09	0	0	-6.906.449,09	Sintética
2.2.1.05.102	Alcoolvale SA Alcool e Acucar	-6.906.449,09	0	0	-6.906.449,09	Analítica
2.3.0.00.000	PATRIMONIO LIQUIDO	-92.761.640,87	190.546,68	12.574,03	-92.583.668,22	Sintética
2.3.1.00.000	CAPITAL	-141.500.786,28	0	0	-141.500.786,28	Sintética
2.3.1.01.000	CAPITAL SOCIAL SUBSCRITO E INTEGRALIZADO	-141.500.786,28	0	0	-141.500.786,28	Sintética
2.3.1.01.100	CAPITAL SUBSCRITO	-141.500.786,28	0	0	-141.500.786,28	Sintética
2.3.1.01.118	Luiz Guilherme Zancaner	-1	0	0	-1	Analítica
2.3.1.01.127	Roberto Salles Zancaner	-1	0	0	-1	Analítica
2.3.1.01.129	Walter Henrique Zancaner	-1	0	0	-1	Analítica
2.3.1.01.135	Unialco S/A Alcool e Açucar	-141.500.783,28	0	0	-141.500.783,28	Analítica
2.3.2.00.000	RESERVAS	-17.040.743,03	0	6.600,00	-17.047.343,03	Sintética
2.3.2.01.000	RESERVAS	-17.040.743,03	0	6.600,00	-17.047.343,03	Sintética
2.3.2.01.100	RESERVAS	-205.263,23	0	0	-205.263,23	Sintética
2.3.2.01.101	Reserva Legal	-205.263,23	0	0	-205.263,23	Analítica
2.3.2.01.200	RESERVA DE REAVALIACAO	13.971.273,65	0	0	13.971.273,65	Sintética
2.3.2.01.201	Reserva de Reavaliação	13.971.273,65	0	0	13.971.273,65	Analítica
2.3.2.01.300	AFAC Adiant p/ Futuro Aumento Capital	-22.200,00	0	6.600,00	-28.800,00	Sintética
2.3.2.01.301	Unialco S/A - Alcool e Acucar	-22.200,00	0	6.600,00	-28.800,00	Analítica
2.3.2.01.400	RESERVAS DE CAPITAL	-14.184.035,12	0	0	-14.184.035,12	Sintética
2.3.2.01.402	Unialco S/A Alcool e Açucar	-14.835.867,92	0	0	-14.835.867,92	Analítica
2.3.2.01.406	Incorporação Alcoolvale Agríc. Com. LTDA	651.832,80	0	0	651.832,80	Analítica

2.3.2.01.500	RESERVA DE ÁGIO	-8.869.253,00	0	0	-8.869.253,00	Sintética
2.3.2.01.501	CEB Sigma Participações Ltda	-8.869.253,00	0	0	-8.869.253,00	Analítica
2.3.2.01.250	AJUSTE AVALIAÇÃO PATRIMONIAL	-7.731.265,33	0	0	-7.731.265,33	Sintética
2.3.2.01.254	Ajuste de Avaliação Patrimonial Reflexa	-7.731.265,33	0	0	-7.731.265,33	Analítica
2.3.3.00.000	RESULTADOS	65.779.888,44	190.546,68	5.974,03	65.964.461,09	Sintética
2.3.3.01.000	CONTA DE RESULTADO	65.779.888,44	190.546,68	5.974,03	65.964.461,09	Sintética
2.3.3.01.100	LUCROS OU PREJUÍZOS ACUMULADOS	65.779.888,44	190.546,68	5.974,03	65.964.461,09	Sintética
2.3.3.01.101	Lucros/Prejuizos Exercic.Anteriores	113.826.833,14	0	0	113.826.833,14	Analítica
2.3.3.01.102	Lucros/Prejuizos Exercic.Corrente	-3.449.832,07	190.546,68	5.974,03	-3.265.259,42	Analítica
2.3.3.01.103	Resultados acumulados lei 11.638- RTT	-44.597.112,63	0	0	-44.597.112,63	Analítica
3.0.0.00.000	CUSTOS	0	2.522.654,94	2.522.654,94	0	Sintética
3.1.0.00.000	CUSTOS E DESPESAS	0	37.055,86	37.055,86	0	Sintética
3.1.1.00.000	CUSTOS E DESPESAS	0	6.416,13	6.416,13	0	Sintética
3.1.1.01.000	SALARIOS E ENCARGOS	4.800,00	4.801,07	1,07	9.600,00	Sintética
3.1.1.01.010	SALARIOS	0	1,07	1,07	0	Sintética
3.1.1.01.011	Salarios	0	1,07	1,07	0	Analítica
3.1.1.01.110	PRO-LABORE	4.000,00	4.000,00	0	8.000,00	Sintética
3.1.1.01.111	Pro-Labore	4.000,00	4.000,00	0	8.000,00	Analítica
3.1.1.01.500	ENCARGOS	800	800	0	1.600,00	Sintética
3.1.1.01.510	INSS	800	800	0	1.600,00	Sintética
3.1.1.01.511	Inss	800	800	0	1.600,00	Analítica
3.1.1.02.000	SERVICOS DE TERCEIROS	0	1.396,65	0	1.396,65	Sintética
3.1.1.02.100	SERVICOS DE TERCEIROS	0	1.396,65	0	1.396,65	Sintética
3.1.1.02.104	Servicos Advogaticios	0	396,65	0	396,65	Analítica
3.1.1.02.117	Assessoria e Consultoria	0	1.000,00	0	1.000,00	Analítica
3.1.1.03.000	GASTOS GERAIS	2.452,68	218,41	0	2.671,09	Sintética
3.1.1.03.100	GASTOS GERAIS	2.452,68	218,41	0	2.671,09	Sintética
3.1.1.03.112	Comunicacoes	2.763,51	75,42	0	2.838,93	Analítica
3.1.1.03.142	Despesas c/ Cartório/Xerox/Autenticacões	-337,8	0	0	-337,8	Analítica
3.1.1.03.145	Comunicações / Telefones / Fax	26,97	26,97	0	53,94	Analítica
3.1.1.03.171	Seguro de Vida	0	116,02	0	116,02	Analítica
3.1.1.99.000	Transferencia p/ Apuracao Resultado	-7.252,68	0	6.415,06	-13.667,74	Sintética
3.1.1.99.100	Transferencia p/ Apuracao Resultado	-7.252,68	0	6.415,06	-13.667,74	Sintética
3.1.1.99.199	Transf. para Resultado	-7.252,68	0	6.415,06	-13.667,74	Analítica
3.1.3.00.000	FINANCEIRAS LIQUIDAS	0	4.609,38	4.609,38	0	Sintética
3.1.3.01.000	DESPESAS FINANCEIRAS	0	4.609,38	4.609,38	0	Sintética
3.1.3.01.100	DESPESAS FINANCEIRAS	0	4.609,38	4.609,38	0	Sintética
3.1.3.01.101	Juros Pagos ou Incorridos	0	3,77	0	3,77	Analítica
3.1.3.01.102	Despesas Bancarias	68,6	74,2	0	142,8	Analítica
3.1.3.01.106	Juros s/Tributos - Imposto e Contrib.	4.999,36	4.531,41	0	9.530,77	Analítica
3.1.3.01.199	Transferencia para Resultado	-5.067,96	0	4.609,38	-9.677,34	Analítica
3.1.6.00.000	CONTAS DE RATEIO	0	6.415,06	6.415,06	0	Sintética
3.1.6.01.000	CONTAS DE RATEIO	0	6.415,06	6.415,06	0	Sintética
3.1.6.01.100	CONTAS DE RATEIO	0	6.415,06	6.415,06	0	Sintética
3.1.6.01.113	Despesas Administr.-Contas de Rateio	7.252,68	6.415,06	0	13.667,74	Analítica
3.1.6.01.199	Transferencia para o resultado	-7.252,68	0	6.415,06	-13.667,74	Analítica
3.1.7.00.000	DESPESAS OPERACIONAIS	0	1.308,41	1.308,41	0	Sintética
3.1.7.01.000	DESPESAS OPERACIONAIS	0	1.308,41	1.308,41	0	Sintética
3.1.7.01.100	DESPESAS OPERACIONAIS	0	1.308,41	1.308,41	0	Sintética
3.1.7.01.103	Multas p/Infracoes Fiscais - Indedutível	0	100	0	100	Analítica
3.1.7.01.108	Multas s/Tributos - Imposto e Contrib.	1.595,20	1.208,41	0	2.803,61	Analítica
3.1.7.01.199	Transferencia para Resultado	-1.595,20	0	1.308,41	-2.903,61	Analítica
3.1.8.00.000	RECEITAS OPERACIONAIS	0	18.306,88	18.306,88	0	Sintética
3.1.8.01.000	RECEITAS OPERACIONAIS	0	18.306,88	18.306,88	0	Sintética
3.1.8.01.100	RECEITAS OPERACIONAIS	0	18.306,88	18.306,88	0	Sintética
3.1.8.01.105	Receitas Diversas	-17.897,00	0	18.306,88	-36.203,88	Analítica
3.1.8.01.199	Transferencia para Resultado	17.897,00	18.306,88	0	36.203,88	Analítica
3.2.0.00.000	RESULTADOS NAO OPERACIONAIS	0	2.485.599,08	2.485.599,08	0	Sintética
3.2.1.00.000	GANHOS E PERDAS DE CAPITAL	0	2.485.599,08	2.485.599,08	0	Sintética
3.2.1.01.000	VALORES ATIVO IMOBILIZADO	0	2.485.599,08	2.485.599,08	0	Sintética
3.2.1.01.100	VALORES ATIVO IMOBILIZADO	0	2.485.599,08	2.485.599,08	0	Sintética
3.2.1.01.199	Transferencia para Resultado	-2.295.052,40	0	190.546,68	-2.485.599,08	Analítica
3.2.1.01.110	(-) Perdas c/ Equivalência Patrimonial	2.295.052,40	2.485.599,08	2.295.052,40	2.485.599,08	Analítica
8.0.0.00.000	RESULTADO BRUTO DO PERIODO	0	208.853,56	208.853,56	0	Sintética
8.2.0.00.000	APURAÇÃO DO RESULTADO	0	208.853,56	208.853,56	0	Sintética
8.2.1.00.000	APURAÇÃO DO RESULTADO	0	208.853,56	208.853,56	0	Sintética
8.2.1.01.000	APURAÇÃO DO RESULTADO	0	208.853,56	208.853,56	0	Sintética
8.2.1.01.100	APURAÇÃO DO RESULTADO	0	208.853,56	208.853,56	0	Sintética
8.2.1.01.101	Apuração do Resultado Bruto	2.291.071,24	202.879,53	18.306,88	2.475.643,89	Analítica
8.2.1.01.102	Apuração do Resultado Liquido exercicio	-2.291.071,24	5.974,03	190.546,68	-2.475.643,89	Analítica
9.0.0.00.000	TRANSITORIAS	0	1.943,77	1.943,77	0	Sintética
9.1.0.00.000	TRANSITORIAS	0	1.943,77	1.943,77	0	Sintética
9.1.1.00.000	TRANSITORIAS	0	1.943,77	1.943,77	0	Sintética
9.1.1.01.000	TRANSITORIAS	0	1.943,77	1.943,77	0	Sintética
9.1.1.01.100	TRANSITORIAS	0	1.943,77	1.943,77	0	Sintética
9.1.1.01.101	Transitoria de Fornecedores	0	1.075,42	1.075,42	0	Analítica
9.1.1.01.106	Transitoria de Inss-Folha Pgtto	0	800	800	0	Analítica
9.1.1.01.135	Transitória de Banco	0	68,35	68,35	0	Analítica

Total de Débitos		5.262.474,36	
Total de Créditos			5.262.474,36
ATIVO	101.205.435,86		101.014.896,15
PASSIVO	101.205.435,86		101.014.896,15
DESPESAS	0		0
RESULTAD	0		0
TRANS-PA	0		0
Lucros e Perdas	0		0
ATIVO/PASSIVO/TRANS-PA	0		0


# Balancete de Verificação

LW SUGAR PARTICIPACOES S/A

CNPJ: 09.160.481/0001-77

Período : 01/01/2019 a 31/05/2019

Conta Contabil	Descrição da Conta	Saldo Anterior	Débito	Crédito	Saldo Atual
1	ATIVO	48.348.441,19D	4.183.238,67	483.943,91	52.047.735,95 D
1.1	ATIVO CIRCULANTE	195,96D	16.200,00	11.860,24	4.535,72 D
1.1.01	DISPONIVEL	195,96D	16.200,00	11.860,24	4.535,72 D
1.1.01.01	CAIXA GERAL	124,32D	16.000,00	11.588,60	4.535,72 D
1.1.01.01.0001	CAIXA	124,32D	16.000,00	11.588,60	4.535,72 D
1.1.01.02	BANCO CONTA MOVIMENTO	71,64D	200,00	271,64	0,00
1.1.01.02.0002	BANCO BRADESCO S/A - AGENCIA 1738-8	71,64D	200,00	271,64	0,00
1.3	ATIVO PERMANENTE	48.348.245,23D	4.167.038,67	472.083,67	52.043.200,23 D
1.3.01	INVESTIMENTOS	48.348.245,23D	4.167.038,67	472.083,67	52.043.200,23 D
1.3.01.01	PARTICIPACAO EMPRESAS LIGADAS	48.348.245,23D	4.167.038,67	472.083,67	52.043.200,23 D
1.3.01.01.0001	UNIALCO S/A - ALCOOL E ACUCAR	1.191.225,80D	3.694.955,00	0,00	4.886.180,80 D
1.3.01.01.0002	AGIO DE INVESTIMENTOS - UNIALCO S/A	47.157.019,43D	0,00	0,00	47.157.019,43 D
1.3.01.01.0004	AJUSTE POR CONTA DE INVESTIMENTOS	0,00	472.083,67	472.083,67	0,00



CONTAGRO VANGUARDA SERV. TÉCNICOS CONTÁBEIS S.A. LTDA

# Balancete de Verificação

LW SUGAR PARTICIPACOES S/A

Período : 01/01/2019 a 31/05/2019

Conta Contabil	Descrição da Conta	Saldo Anterior	Débito	Crédito	Saldo Atual
2	PASSIVO	48.348.441,19C	8.951.594,50	13.975.795,33	53.372.642,02 C
2.1	PASSIVO CIRCULANTE	1.230.438,14C	8.320,00	8.370,00	1.230.488,14 C
2.1.01	EMPRESTIMOS E FINANCIAMENTOS	1.228.858,14C	0,00	0,00	1.228.858,14 C
2.1.01.02	TITULOS A PAGAR	1.228.858,14C	0,00	0,00	1.228.858,14 C
2.1.01.02.0001	OSWALDO DIACOPULOS - ESPOLIO	1.228.858,14C	0,00	0,00	1.228.858,14 C
2.1.03	OBRIGACOES TRABALHISTA E	1.580,00C	8.320,00	8.370,00	1.630,00 C
2.1.03.01	OBRIGACOES COM PESSOAL	356,00C	2.000,00	2.000,00	356,00 C
2.1.03.01.0001	PRO LABORE A PAGAR	356,00C	2.000,00	2.000,00	356,00 C
2.1.03.02	OBRIGACOES PREVIDENCIARIAS	124,00C	620,00	620,00	124,00 C
2.1.03.02.0001	INSS A RECOLHER	124,00C	620,00	620,00	124,00 C
2.1.03.03	CONTAS A PAGAR	1.100,00C	5.700,00	5.750,00	1.150,00 C
2.1.03.03.0001	ALUGUEIS A PAGAR	700,00C	3.700,00	3.750,00	750,00 C
2.1.03.03.0002	HONORARIOS A PAGAR	400,00C	2.000,00	2.000,00	400,00 C
2.2	PASSIVO EXIGIVEL A LONGO PRAZO	1.256.274,67C	1.160.361,67	2.489.557,50	2.585.470,50 C
2.2.02	EMPRESTIMOS E FINANCIAMENTOS	95.913,00C	0,00	16.000,00	111.913,00 C
2.2.02.03	EMPRESTIMOS DE ACIONISTAS	95.913,00C	0,00	16.000,00	111.913,00 C
2.2.02.03.0001	LUIZ G.COUTO ZANCANER/BIANCA	65.700,00C	0,00	10.560,00	76.260,00 C
2.2.02.03.0002	WALTER HENRIQUE ZANCANER FILHO	30.213,00C	0,00	5.440,00	35.653,00 C
2.2.03	PERDAS EM INVESTIMENTOS	1.160.361,67C	1.160.361,67	2.473.557,50	2.473.557,50 C
2.2.03.01	PROVISAO PARA PERDAS EM INVESTIMENTOS	1.160.361,67C	1.160.361,67	2.473.557,50	2.473.557,50 C
2.2.03.01.0001	UNIALCO S/A - ALCOOL E ACUCAR	1.160.361,67C	1.160.361,67	2.473.557,50	2.473.557,50 C
2.3	PATRIMONIO LIQUIDO	45.861.728,38C	7.782.912,83	11.477.867,83	49.556.683,38 C
2.3.01	CAPITAL SOCIAL	59.685.067,03C	0,00	3.694.955,00	63.380.022,03 C
2.3.01.01	CAPITAL SOCIAL SUBSCRITO E	59.685.067,03C	0,00	3.694.955,00	63.380.022,03 C
2.3.01.01.0001	CAPITAL SOCIAL INTEGRALIZADO	59.685.067,03C	0,00	3.694.955,00	63.380.022,03 C
2.3.03	LUCROS OU PREJUIZOS ACUMULADOS	13.823.338,65D	7.782.912,83	7.782.912,83	13.823.338,65 D
2.3.03.01	LUCROS OU PREJUIZOS ACUMULADOS	13.823.338,65D	7.782.912,83	7.782.912,83	13.823.338,65 D
2.3.03.01.0002	PREJUIZOS ACUMULADOS	6.040.425,82D	7.782.912,83	0,00	13.823.338,65 D
2.3.03.01.0004	PREJUIZO APURADO NO EXERCICIO	7.782.912,83D	0,00	7.782.912,83	0,00

CONTAGRO VANGUARDA SERV.TECNICOS CONTABEIS

RUA SEIS DE JUNHO, 457 - GUARARAPES - SP - 16700-000 - Fone: (18)34069050

Este documento é cópia do original, assinado digitalmente por ROGERIO BARRICHELO AFFONSO e Tribunal de Justiça do Estado de São Paulo, protocolado em 19/08/2019 às 11:54, sob o número WGRP19700293750. Para conferir o original, acesse o site https://esaj.tjsp.jus.br/pastadigital/pg/abrirConferenciaDocumento.do, informe o processo 1000781-11.2015.8.26.0218 e código MfNbPMY0.

# Balancete de Verificação

LW SUGAR PARTICIPACOES S/A

CNPJ: 09.160.481/0001-77

Período : 01/01/2019 a 31/05/2019

Conta Contabil	Descrição da Conta	Saldo Anterior	Débito	Crédito	Saldo Atual
3	RESULTADO	0,00	2.945.912,81	1.632.445,34	1.313.467,47 D
3.1	FINANCEIRAS LIQUIDAS	0,00	271,64	0,00	271,64 D
3.1.01	FINANCEIRAS LIQUIDAS	0,00	271,64	0,00	271,64 D
3.1.01.02	OUTRAS DESPESAS FINANCEIRAS	0,00	271,64	0,00	271,64 D
3.1.01.02.0001	DESPESAS BANCARIAS	0,00	271,64	0,00	271,64 D
3.2	RECEITAS / DESPESAS NAO OPERACIONAIS	0,00	2.945.641,17	1.632.445,34	1.313.195,83 D
3.2.01	RESULTADO DE EQUIVALENCIA PATRIMONIAL	0,00	2.945.641,17	1.632.445,34	1.313.195,83 D
3.2.01.01	EQUIVALENCIA PATRIMONIAL NEGATIVA	0,00	2.945.641,17	0,00	2.945.641,17 D
3.2.01.01.0001	UNIALCO S/A - ALCOOL E ACUCAR	0,00	2.945.641,17	0,00	2.945.641,17 D
3.2.01.02	EQUIVALENCIA PATRIMONIAL POSITIVA	0,00	0,00	1.632.445,34	1.632.445,34 C
3.2.01.02.0001	UNIALCO S/A - ALCOOL E ACUCAR	0,00	0,00	1.632.445,34	1.632.445,34 C

CONTAGRO VANGUARDA SERV. TÉCNICOS CONTÁBEIS S/S LTDA

RUA SEIS DE JUNHO, 457 - GUARARAPES - SP - 16700-000 - Fone: (18)34069050

Este documento é cópia do original, assinado digitalmente por ROGERIO BARRICHELLO AFFONSO e Tribunal de Justiça do Estado de São Paulo, protocolado em 19/08/2019 às 11:54, sob o número WGRP19700293750. Para conferir o original, acesse o site <https://esaj.tjsp.jus.br/pastadigital/pg/abrirConferenciaDocumento.do>, informe o processo 1000781-11.2015.8.26.0218 e código MfNbPMYO.

# Balancete de Verificação

LW SUGAR PARTICIPACOES S/A

CNPJ: 09.160.481/0001-77


Período : 01/01/2019 a 31/05/2019

Conta Contabil	Descrição da Conta	Saldo Anterior	Débito	Crédito	Saldo Atual
4	CUSTOS / DESPESAS	0,00	11.438,60	0,00	11.438,60 D
4.1	CONTAS DESPESAS	0,00	11.438,60	0,00	11.438,60 D
4.1.01	DESPESAS OPERACIONAIS	0,00	11.438,60	0,00	11.438,60 D
4.1.01.01	DESPESAS ADMINISTRATIVAS	0,00	2.400,00	0,00	2.400,00 D
4.1.01.01.0001	PRO LABORE	0,00	2.000,00	0,00	2.000,00 D
4.1.01.01.0002	INSS	0,00	400,00	0,00	400,00 D
4.1.01.02	DESPESAS GERAIS	0,00	8.407,47	0,00	8.407,47 D
4.1.01.02.0001	ALUGUEIS	0,00	3.750,00	0,00	3.750,00 D
4.1.01.02.0004	HONORARIOS PROFISSIONAIS CONTABEIS	0,00	2.000,00	0,00	2.000,00 D
4.1.01.02.0006	ENERGIA ELETRICA	0,00	1.807,47	0,00	1.807,47 D
4.1.01.02.0008	SERVICOS ARQUIVAMENTO ATA	0,00	850,00	0,00	850,00 D
4.1.01.03	DESPESAS TRIBUTARIAS	0,00	414,15	0,00	414,15 D
4.1.01.03.0001	TAXAS E EMOLUMENTOS	0,00	414,15	0,00	414,15 D
4.1.01.04	DESPESAS FISCAIS	0,00	216,98	0,00	216,98 D
4.1.01.04.0001	IMPOSTOS/TAXAS MUNICIPAIS	0,00	216,98	0,00	216,98 D
<b>ATIVO</b>		48.348.441,19 D	4.183.238,67	483.943,91	52.047.735,95 D
<b>PASSIVO</b>		48.348.441,19 C	8.951.594,50	13.975.795,33	53.372.642,02 C
<b>RECEITA</b>		0,00	2.945.912,81	1.632.445,34	1.313.467,47 D
<b>DESPESA</b>		0,00	11.438,60	0,00	11.438,60 D
<b>CUSTO</b>		0,00	0,00	0,00	0,00
<b>RESULTADO</b>		0,00	0,00	0,00	0,00

1.324.906,07

Prejuízo

GUARARAPES, 31 de maio de 2019.

  
 TECNICO CONTABIL  
 JOAO BRAGA  
 TC CRC: 1SP070232/O-4

DIRETOR  
 WALTER HENRIQUE ZANCANER FILHO  
 CPF: 010.373.068-05

Este documento é cópia do original, assinado digitalmente por ROGERIO BARRICHELLO AFFONSO e Tribunal de Justiça do Estado de Sao Paulo, protocolado em 19/08/2019 às 11:54, sob o número WGRP19700293750. Para conferir o original, acesse o site https://esaj.tjsp.jus.br/pastadigital/pg/abrirConferenciaDocumento.do, informe o processo 1000781-11.2015.8.26.0218 e código MfNbPMYO.

# Demonstração do Resultado do Exercício

fls. 12111\$  
Página: 1

LW SUGAR PARTICIPACOES S/A

CNPJ: 09.160.481/0001-77

Período: 01/01/2019 a 31/05/2019

(-) <b>Despesas Administrativas</b>		
PRO LABORE		2.000,00 D
INSS		400,00 D
	Total:	2.400,00 D
(-) <b>Despesas Financeiras</b>		
DESpesas BANCARIAS		271,64 D
	Total:	271,64 D
(-) <b>Despesas Gerais</b>		
ALUGUEIS		3.750,00 D
HONORARIOS PROFISSIONAIS CONTABEIS		2.000,00 D
ENERGIA ELETRICA		1.807,47 D
SERVICOS ARQUIVAMENTO ATA		850,00 D
TAXAS E EMOLUMENTOS		414,15 D
IMPOSTOS/TAXAS MUNICIPAIS		216,98 D
	Total:	9.038,60 D
<b>= Prejuízo Operacional</b>		<b>11.710,24 D</b>
(+) <b>Outras Receitas</b>		
UNIALCO S/A - ALCOOL E ACUCAR		1.632.445,34 C
	Total:	1.632.445,34 C
(-) <b>Outras Despesas</b>		
UNIALCO S/A - ALCOOL E ACUCAR		2.945.641,17 D
	Total:	2.945.641,17 D
<b>= Prejuízo Contábil Líquido antes da Contribuição Social</b>		<b>1.324.906,07 D</b>
<b>= Prejuízo Contábil Líquido antes do Imposto de Renda</b>		<b>1.324.906,07 D</b>
<b>= Prejuízo</b>		<b>1.324.906,07 D</b>
<b>= Prejuízo Líquido do Período</b>		<b>1.324.906,07 D</b>

GUARARAPES, 31 de maio de 2019.

  
TECNICO CONTABIL  
JOAO BRAGA  
TC CRC: 1SP070232/O-4

DIRETOR  
WALTER HENRIQUE ZANCANER FILHO  
CPF: 010.373.068-05

CONTAGRO VANGUARDA SERV. TECNICOS CONTABEIS

RUA SEIS DE JUNHO, 457 - GUARARAPES - SP - 16700-000 - Fone: (18)34069050

Este documento é cópia de original, assinado digitalmente por ROGERIO BARRICHELLO AFFONSO e Tribunal de Justiça do Estado de São Paulo, protocolado em 19/08/2019 às 11:54, sob o número WGRP19700293750. Para conferir o original, acesse o site <https://esaj.tjsp.jus.br/pastadigital/pg/abrirConferenciaDocumento.do>, informe o processo 1000781-11.2015.8.26.0218 e código MfNbPMYO.

# Balanco Patrimonial

Página: 1


12116

LW SUGAR PARTICIPACOES S/A

CNPJ: 09.160.481/0001-77

Período : 01/01/2019 a 31/05/2019

<b>ATIVO</b>		
ATIVO		52.047.735,95
ATIVO CIRCULANTE		4.535,72
DISPONIVEL		4.535,72
CAIXA GERAL		4.535,72
CAIXA		4.535,72
ATIVO PERMANENTE		52.043.200,23
INVESTIMENTOS		52.043.200,23
PARTICIPACAO EMPRESAS LIGADAS		52.043.200,23
UNIALCO S/A - ALCOOL E ACUCAR		4.886.180,80
AGIO DE INVESTIMENTOS - UNIALCO S/A		47.157.019,43

  
CONTAGRO VANGUARDA SERV.TECNICOS CONTABEIS

RUA SEIS DE JUNHO, 457 - GUARARAPES - SP - 16700-000 - Fone: (18)34069050

Este documento é cópia do original, assinado digitalmente por ROGERIO BARRICHELLO AFFONSO e Tribunal de Justiça do Estado de São Paulo, protocolado em 19/08/2019 às 11:54, sob o número WGRP19700293750. Para conferir o original, acesse o site <https://esaj.tjsp.jus.br/pastadigital/pg/abrirConferenciaDocumento.do>, informe o processo 1000781-11.2015.8.26.0218 e código MfNbPMYO.

# Balanco Patrimonial

Página: 2


CNPJ: 09.160.481/0001-77

LW SUGAR PARTICIPACOES S/A

Período : 01/01/2019 a 31/05/2019

<b>PASSIVO</b>		
PASSIVO		52.047.735,95
PASSIVO CIRCULANTE		1.230.488,14
EMPRESTIMOS E FINANCIAMENTOS		1.228.858,14
TITULOS A PAGAR		1.228.858,14
OSWALDO DIACOPULOS - ESPOLIO		1.228.858,14
OBRIGACOES TRABALHISTA E PREVIDENCIARIAS		1.630,00
OBRIGACOES COM PESSOAL		356,00
PRO LABORE A PAGAR		356,00
OBRIGACOES PREVIDENCIARIAS		124,00
INSS A RECOLHER		124,00
CONTAS A PAGAR		1.150,00
ALUGUEIS A PAGAR		750,00
HONORARIOS A PAGAR		400,00
PASSIVO EXIGIVEL A LONGO PRAZO		2.585.470,50
EMPRESTIMOS E FINANCIAMENTOS		111.913,00
EMPRESTIMOS DE ACIONISTAS		111.913,00
LUIZ G.COUTO ZANCANER/BIANCA Z.ESPINDOLA		76.260,00
WALTER HENRIQUE ZANCANER FILHO		35.653,00
PERDAS EM INVESTIMENTOS		2.473.557,50
PROVISAO PARA PERDAS EM INVESTIMENTOS		2.473.557,50
UNIALCO S/A - ALCOOL E ACUCAR		2.473.557,50
PATRIMONIO LIQUIDO		48.231.777,31
CAPITAL SOCIAL		63.380.022,03
CAPITAL SOCIAL SUBSCRITO E INTEGRALIZADO		63.380.022,03
CAPITAL SOCIAL INTEGRALIZADO		63.380.022,03
LUCROS OU PREJUIZOS ACUMULADOS		(15.148.244,72)
LUCROS OU PREJUIZOS ACUMULADOS		(15.148.244,72)
PREJUIZOS ACUMULADOS		(13.823.338,65)
PREJUIZO APURADO NO EXERCICIO		(1.324.906,07)

GUARARAPES, 31 de maio de 2019.

  
TECNICO CONTABIL  
JOAO BRAGA  
TC CRC: 1SP070232/O-4

DIRETOR  
WALTER HENRIQUE ZANCANER FILHO  
CPF: 010.373.068-05

CONTAGRO VANGUARDA SERV.TECNICOS CONTABEIS S.A. LTDA

RUA SEIS DE JUNHO, 457 - GUARARAPES - SP - 16700-000 - Fone: (18)34069050

Este documento é cópia do original, assinado digitalmente por ROGERIO BARRICHELLO AFFONSO e Tribunal de Justiça do Estado de São Paulo, protocolado em 19/08/2019 às 11:54, sob o número WGRP19700293750. Para conferir o original, acesse o site <https://esaj.tjsp.jus.br/pastadigital/pg/abrirConferenciaDocumento.do>, informe o processo 1000781-11.2015.8.26.0218 e código MfNbPMYO.

**Extrato Mensal**

06/06/2019 REDE BRADESCO 15:45 H  
EXTRATO MENSAL CONTA CORRENTE

LW SUGAR PARTICIPACOES S A  
AGENCIA 1738 CONTA 0013670-0

DATA	HISTORICO	N.DOCTO	VALOR
15/04	SALDO ANTERIOR		51,24
15/05	TARIFA BANCARIA	0020519	51,24-
	VR.PARCIAL CestaEmpresarial1		
	SALDO EM 15/05		0,00

**CONTABILIZADO**