



**EXCELENTÍSSIMO SENHOR DOUTOR JUIZ DE DIREITO DA E. 1ª VARA
CÍVEL DA COMARCA DE PEDREIRA – ESTADO DE SÃO PAULO**

Processo sob nº 0000283-13.2022.8.26.0435

Incidente de Exibição de Documento ou Coisa Cível

R4C – ADMINISTRAÇÃO JUDICIAL, regularmente nomeada *Administradora Judicial* nos autos do pedido de **RECUPERAÇÃO JUDICIAL** da empresa **SUSTENTARE PRODUTOS ALIMENTÍCIOS – EM RECUPERAÇÃO JUDICIAL**, vem, respeitosamente à presença de Vossa Excelência, em conformidade com o artigo 22, inciso II, alínea “c” da Lei nº 11.101/2005, requerer a juntada do **Relatório Mensal de Atividades** (RMA) da Recuperanda atinente aos meses de junho de 2023 a maio de 2024, bem como demais documentos contábeis relativos ao mesmo período.

Termos em que pede deferimento.

Campinas, 22 de julho de 2024.

R4C ADMINISTRAÇÃO JUDICIAL LTDA

Maurício Dellova de Campos

OAB/SP nº 183.917

Catherine Kabbad Prates

Advogada



ADMINISTRAÇÃO
JUDICIAL

Relatório Mensal de Atividades

*Sustentare Produtos Alimentícios
Ltda.*

Maio/2024



Sumário

1. INTRODUÇÃO	5
2. DO CENÁRIO ECONÔMICO E DA SITUAÇÃO DA EMPRESA.....	6
2.1. ASPECTOS CONJUNTURAIS E CONTEXTO SETORIAL.....	6
3. VISÃO GERAL DA RECUPERANDA	9
3.1. DO ESTABELECIMENTO E ATIVIDADES DESENVOLVIDAS	9
3.2. DA COMPOSIÇÃO SOCIETÁRIA.....	10
3.3. DA ESTRUTURA ORGANIZACIONAL.....	10
4. INFORMAÇÕES ECONÔMICAS E CONTÁBEIS	11
4.1. BALANÇO PATRIMONIAL	11
4.1.1. Disponível	11
4.1.2. Contas a Receber.....	12
4.1.3. Estoques	13
4.1.4. Impostos a recuperar	14
4.1.5. Imobilizado	14
4.1.6. Fornecedores.....	15
4.1.7. Empréstimos e Financiamentos.....	16
4.1.8. Obrigações Sociais e Trabalhistas	17
4.1.9. Passivo Tributário.....	18
4.1.10. Deságio a realizar	19
4.1.11. Partes relacionadas.....	19
4.2. DEMONSTRAÇÃO DO RESULTADO DO EXERCÍCIO	19
4.2.1. Faturamento e Deduções de Vendas	20
4.2.2. Receita Líquida e Custo de Vendas	20
4.2.3. Lucro Bruto e Despesas Operacionais	21
4.2.4. Resultado Operacional (EBITIDA).....	22
4.2.5. Retorno Operacional	22
4.2.6. Resultado Financeiro	23
4.2.7. Resultado Líquido.....	24
4.2.8. Retorno Líquido.....	24
4.3. ÍNDICES E INDICADORES	25
4.3.1. Liquidez Corrente.....	25



4.3.2.	<i>Liquidez Geral</i>	26
4.3.3.	<i>Endividamento</i>	27
5.	PASSIVO CONCURSAL	28
6.	ANÁLISE E CONSIDERAÇÕES FINAIS	29
7.	ACOMPANHAMENTO PROCESSUAL	30
8.	ANEXO	31



Glossário

Sustentare	Sustentare Produtos Alimentícios Ltda.
BP	Balço Patrimonial
DRE	Demonstração do Resultado do Exercício
DFC	Demonstração de Fluxo de Caixa
Receita Bruta ou Faturamento	Todas as receitas operacionais auferidas pela empresa em um determinado período, incluindo impostos.
Receita Líquida	Trata-se do faturamento ou receita bruta depois de deduzidos os impostos, devoluções, cancelamentos e abatimentos.
Custo de Vendas	São os gastos diretamente ligados a produção ou à prestação de serviços, como matérias-primas, materiais auxiliares e mão-de-obra.
Lucro Bruto	Trata-se do lucro apurado após a dedução do custo de vendas da receita líquida
EBITDA	O EBITDA (<i>Earnings before interest, taxes, depreciation and amortization</i>) – resultado antes dos juros, impostos, depreciação e amortizações – representa a geração operacional de caixa da empresa, isto é, o quanto ela consegue gerar de recursos apenas em suas atividades operacionais e, por isso, também é chamado de resultado operacional.
Resultado Financeiro	É a diferença entre as despesas financeiras da empresa, que podem ser provenientes de juros incorridos sobre empréstimos, descontos de duplicatas, variação cambial, entre outras operações, e ganhos obtidos, por exemplo, no mercado financeiro. Não é um resultado ligado diretamente às operações da empresa.
Resultado Não Operacional	É a diferença entre ganhos e despesas referentes a fatos não ligados à operação da empresa, como aluguéis, venda de um imóvel ou ativo imobilizado.
Resultado Líquido	Trata-se do resultado final da empresa em um período, depois de contabilizadas todas as transações e eventos econômico-financeiros ocorridos no período.



Sustentare Produtos Alimentícios Ltda.

1. Introdução

Nos termos da Lei 11.101/2005, o presente relatório mensal de atividades foi elaborado com o objetivo primordial de trazer a conhecimento dos credores e deste D. Juízo os aspectos contábeis e financeiros da Recuperanda, demonstrando suas bases financeiras, operacionais e estratégicas em direção à desejada e futura superação da sua crise, de forma a resguardar e maximizar sua função social, seja como entidade geradora de bens e recursos, seja como provedora de empregos e tributos.

Neste sentido, o presente RMA sintetiza, observa e relata dados e fatos sobre a capacidade financeira da Empresa a partir de informações disponibilizadas exclusivamente pela Recuperanda. Confiamos, portanto, na qualidade, completude, rigorosidade e precisão de tais informações¹.

Cabe ressaltar ainda que o relatório leva em consideração outras variáveis de cunho não apenas micro, mas também macroeconômico.

O atual RMA retrata exclusivamente as informações disponibilizadas pela Recuperanda entre os meses de **junho/2023** e **maio/2024**.

¹ Tendo em vista a presunção de boa-fé e correção por parte da Recuperanda, especialmente por tratar-se de ato que é processado em juízo, submetido, portanto, ao ministério do Poder Judiciário, eis que os relatórios mensais são elaborados por esta Administradora Judicial a partir de informações fornecidas pela Recuperanda, de modo que esta deve estar ciente de que tem exclusiva responsabilidade pela higidez, correção técnica e veracidade da documentação disponibilizada. Assim, esta auxiliar do juízo não hesitará em adotar as medidas cabíveis caso constatare qualquer indício de fraude na concepção da documentação que serve de base à elaboração dos relatórios mensais.



2. Do cenário econômico e da situação da empresa

O objetivo desse tópico é abordar as principais informações sobre a economia, as principais projeções, bem como a situação setorial específica da Recuperanda visando, assim, uma melhor compreensão.

2.1. Aspectos conjunturais e contexto setorial

A atividade empresarial² é organizada para a produção, circulação de bens ou de serviços e, como atividade econômica está sujeita a diversos riscos – internos e externos – que podem levar uma empresa a situação de crise econômico-financeira.

Neste sentido, além da análise econômico-financeira baseada nas demonstrações contábeis disponibilizadas pelas Recuperandas, importa trazer à evidência uma breve análise da conjuntura econômica, bem como da atual situação do setor no qual estas se inserem.

Segundo o relatório Focus do Banco Central, divulgado na data de 22/07/2024, estima-se que o PIB brasileiro crescerá 2,15% neste ano, sendo que para o próximo ano a expectativa foi de 1,93%.

A previsão para o câmbio³ está em R\$ 5,30/US\$ para o fim deste ano. Para o ano de 2025, os investidores estimam que o câmbio fique em R\$ 5,23/US\$ – informação

² Negrão, Ricardo. Direito empresarial: estudo unificado. 5 ed. rev. – São Paulo, 2014.

³ Objetivando maior precisão nas projeções realizadas, o BC anunciou em janeiro/2021 que a projeção anual da moeda norte-americana passou a ser calculada a partir da média para a taxa no mês de dezembro e não mais no valor projetado para o último dia útil de cada ano.



também relevante, haja vista que várias empresas estão sujeitas à sua variação, afetando assim o seu resultado.

Outra informação importante para aquelas que exportam seus produtos ao resto do mundo, diz respeito à Balança Comercial. A expectativa de superávit para 2024 manteve-se em US\$ 82,00 bilhões. Em relação ao ano de 2025, a expectativa – também de superávit – é de US\$ 78,00 bilhões.

Em relação à taxa básica de juros (Selic), o mercado financeiro estima que essa deve encerrar 2024 em 10,50%. Para o ano de 2025, o mercado espera que a taxa de juros fique em 9,50%.

De acordo com as projeções do mercado, o Índice Nacional de Preços ao Consumidor Amplo (IPCA)⁴ passou de 4,00% na semana anterior para 4,05%, enquanto para 2025, a projeção manteve-se em 3,90%.

Setorialmente, verificam-se diferentes impactos – dada a especificidade de cada um dos setores.

De acordo com a Associação Brasileira da Indústria de Alimentos (ABIA), o consumo nos lares brasileiros⁵ cresceu 3,09% em 2023 quando comparado ao mesmo período do ano anterior.

Segundo o vice-presidente da ABRAS, Marcio Milan:

⁴ A meta de inflação é de 3%, oscilando em um intervalo entre 1,5% e 4,5%.

⁵ O levantamento contempla todos os formatos e canis operados pelos supermercados e os indicadores são deflacionados pelo Índice Nacional de Preços ao Consumidor Amplo (IPCA), medido pela Instituto Brasileiro de Geografia e Estatística (IBGE).



A menor inflação dos preços dos alimentos para consumo no domicílio na comparação com o consumo fora do lar foi um fator essencial para o crescimento do consumo das famílias ao longo do ano puxado principalmente pela carne bovina, sinalizando uma recomposição de renda, do crescimento do emprego, da consolidação dos programas de transferência de renda e de outros recursos que movimentaram a economia ao longo do ano como o pagamento dos precatórios.

Outro fator importante a se destacar em 2023 diz respeito à geração de emprego. A indústria de alimentos gerou 70 mil vagas no mercado de trabalho, sendo um dos principais empregadores do país – representando 67% do total de empregos gerados na indústria de transformação.

Segundo a ABIA, outros 280 mil postos foram gerados indiretamente, chegando então a 350 mil novos trabalhadores ao longo da cadeia produtiva.

O faturamento foi de R\$ 1,161 trilhão em 2023, ou seja, 7,2% superior ao registrado no anterior. Em termos de volume, este corresponde a 10,8% do PIB nominal, sendo oriundos: R\$ 851 bilhões das vendas no mercado interno – para varejo e o *food service* – e R\$ 310 bilhões advindos das exportações.

João Dornellas, presidente executivo da ABIA argumenta que o resultado pode ser atribuído ao aumento de 5,1% da produção física – no total de 270 milhões de toneladas de alimentos – e também pelo incremento nos investimentos em inovação, pesquisa e desenvolvimento, ampliação e modernização de plantas, etc. Em relação a este último cabe ainda ressaltar que em 2023 o investimento foi de R\$ 35,9 bilhões, isto é, 50% acima do apurado no ano de 2022.



O setor possui forte tecnologia e capacidade de produção para atender não apenas o mercado interno como ainda exportar – fato que consolidou o país como o maior exportador mundial de alimentos industrializados (em volume). Tais fatores tem gerado ao setor uma perspectiva de continuidade, com aumento de competitividade e criação de emprego e renda.

3. Visão geral da recuperanda

Nesta seção será apresentada a composição societária da Empresa, assim como eventuais alterações no que diz respeito às participações societárias. Não menos importante, também relacionaremos os estabelecimentos e filiais (quando houver), com breve descritivo da atividade desenvolvida em cada um, quando segmentada ou diferenciada.

3.1. Do estabelecimento e atividades desenvolvidas

Informações	Descrição
Tipo do Estabelecimento	Matriz
Nire	35213928832
Razão Social	Sustentare Produtos Alimentícios Ltda.
Nome Fantasia	N/A
Data de Abertura	26/07/1996
CNPJ	01.345.179/0001-81
Inscrição Estadual	519.023.047.110
Natureza Jurídica	206-2 - Sociedade Empresária Limitada
CNAE Principal	10.99-6-02 - Fabricação de pós alimentícios
CNAE's Secundários	N/A
Endereço	Est. Municipal Fioravanti Carlotti, 1901E
Complemento	Número 1951
Bairro	Santa Tereza
Cidade	Pedreira
Estado	SP
CEP	13920-000
Capital (R\$)	300.000,00



3.2. Da composição societária

Sócios	Cotas	Participação	Qualificação
Carlos Alberto Ariolli CPF: 016.152.618-77	75.000,00	25,00%	Sócio e Administrador
Francisco Félix Pílares CPF: 754.392.048-49	75.000,00	25,00%	Sócio e Administrador
José Carlos Malavazi CPF: 191.829.298-15	75.000,00	25,00%	Sócio e Administrador
Robson Carlos Malavazi CPF: 040.612.678-09	75.000,00	25,00%	Sócio e Administrador
Total	300.000,00	100,00%	-

3.3. Da estrutura organizacional

A Recuperanda apresenta a seguinte estrutura organizacional:

Período	CLT	PJ	Estagiário	Aprendiz	Total
Junho, 2023	179	1	2	7	189
Julho, 2023	183	2	3	7	195
Agosto, 2023	185	1	3	7	196
Setembro, 2023	166	3	3	7	179
Outubro, 2023	156	4	3	7	170
Novembro, 2023	144	4	1	7	156
Dezembro, 2023	152	4	0	5	161
Janeiro, 2024	149	4	0	7	160
Fevereiro, 2024	149	4	0	7	160
Março, 2024	153	4	0	6	163
Abril, 2024	157	5	0	7	169
Maio, 2024	157	4	0	7	168

Conforme demonstrado em seu relatório operacional de maio/2024, a Recuperanda possui o total de 168 (cento e sessenta e oito) colaboradores sendo, 157 (cento e cinquenta e sete) pelo regime CLT, 4 colaboradores como PJ (pessoa jurídica) e 7 como jovens aprendizes.



4. Informações Econômicas e Contábeis

De acordo com o Pronunciamento 26 (R1) do Comitê de Pronunciamentos Contábeis (CPC):

[...] as demonstrações contábeis são uma representação monetária estruturada da posição patrimonial e financeira em determinada data e das transações realizadas por uma entidade no período findo nessa data. O objetivo das demonstrações contábeis de uso geral é fornecer informações sobre a posição patrimonial e financeira, o resultado e o fluxo financeiro de uma entidade, que são úteis para uma ampla variedade de usuários na tomada de decisões. As demonstrações contábeis também mostram os resultados do gerenciamento, pela Administração, dos recursos que lhe são confiados.

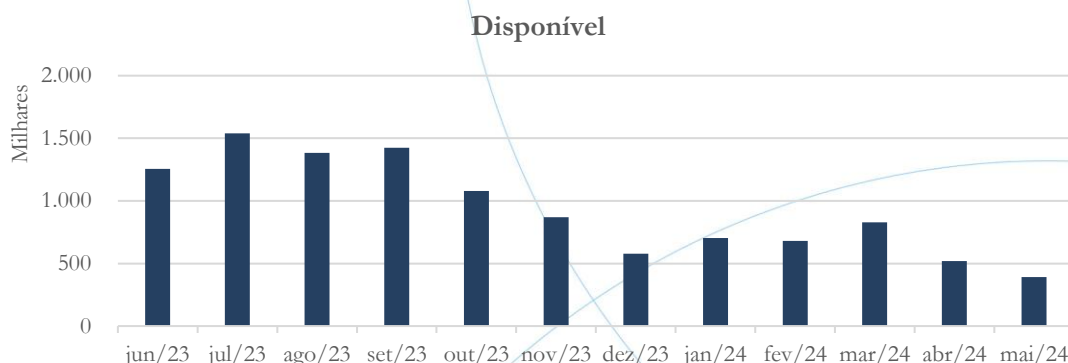
4.1. Balanço Patrimonial

O Balanço Patrimonial, como demonstração contábil, tem por objetivo evidenciar de forma qualitativa e quantitativa – em uma determinada data – a posição patrimonial e financeira da empresa.

4.1.1. Disponível



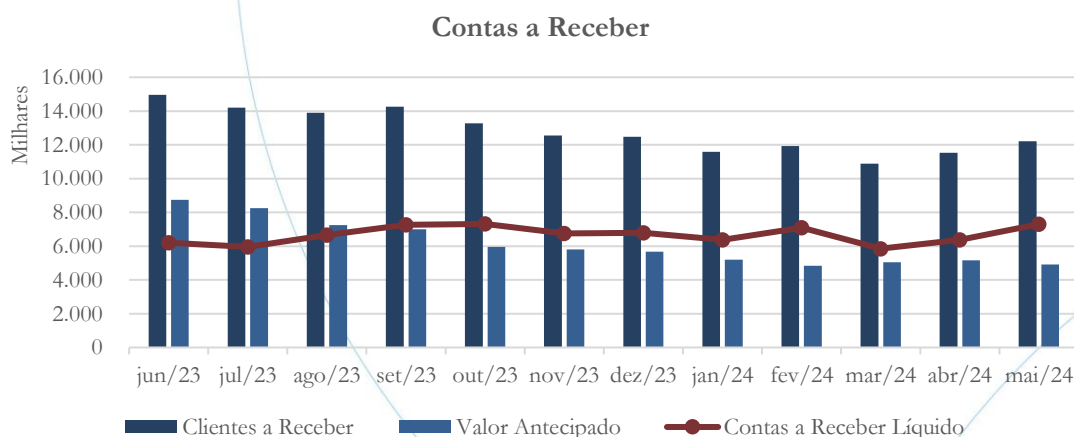
Gráfico 1



As disponibilidades demonstraram, entre os meses de janeiro/2024 e março/2024 que a Recuperanda conseguiu obter melhora na sua posição de caixa, com destaque no mês de março/2024, a qual atingiu saldo máximo apurado no exercício no valor de R\$ 828,4 mil. Porém, a partir de abril/2024, a Empresa voltou a apresentar diminuição nos saldos e, em maio/2024, atingiu o menor valor apurado nos últimos 5 (cinco) meses, no valor de R\$ 391,7 mil.

4.1.2. Contas a Receber

Gráfico 2





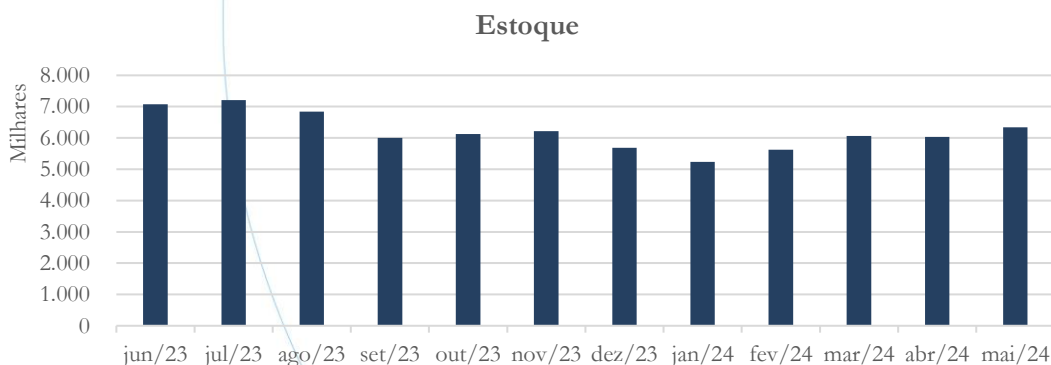
Os saldos de Contas a Receber refletem, na análise de 12 (doze) meses, um comportamento linear, com pouca flutuação entre os meses. Porém, observando-se os primeiros 5 (cinco) meses referentes ao exercício de 2024, verifica-se que, no mês de março/2024, a conta apresentou declínio, com saldo no valor de R\$ 10,8 milhões, e voltou a crescer nos 2 (dois) meses subsequentes, apresentando, em maio/2024, o maior saldo do período, no valor de R\$ 12,2 milhões.

A tabela abaixo apresenta os cinco principais a receber de cliente em maio/2024:

Cientes	Valor
WYNCO DE VENEZUELA C A	414.155,45
LIFE SPICE AND INGREDIENTS DO BRASIL COM DE ALIM LTDA	411.954,89
VV REFEIÇÕES LTDA EPP	283.232,22
ALVES ARAUJO COMERCIO LTDA EPP	273.097,18
CIA BRASILEIRA DE DISTRIBUIÇÃO	271.557,76

4.1.3. Estoques

Gráfico 3

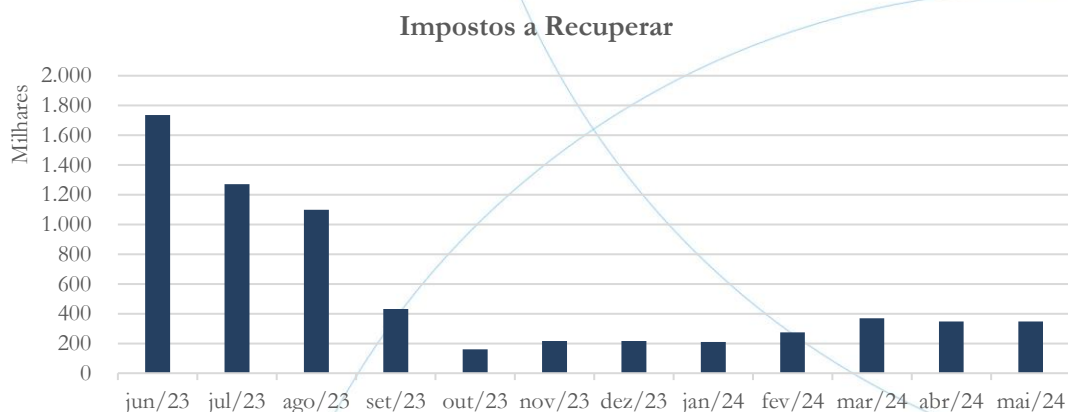


No mês de maio/2024, os estoques apresentaram saldo de R\$ 6,3 milhões, sendo este um pouco superior à média (R\$ 5,8 milhões) registrada nos últimos 5 (cinco) meses do exercício de 2024.



4.1.4. Impostos a recuperar

Gráfico 4



Após demonstrar diminuição de 6,26% no mês de abril/2024, o saldo da conta impostos a recuperar manteve-se estável em maio/2024 no valor de R\$ 346,9 mil.

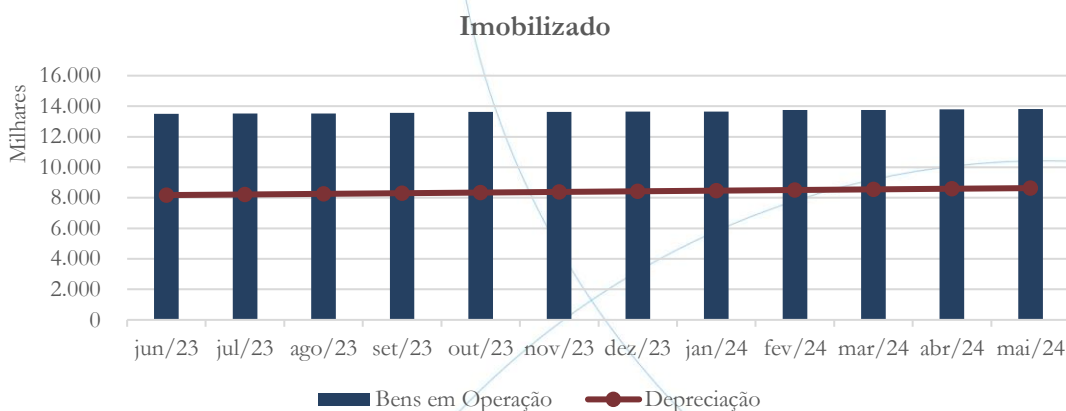
4.1.5. Imobilizado

A lei 11.101/05 – que regula a recuperação judicial, a extrajudicial e a falência do empresário e da sociedade empresária – em seu art. 66, aponta que:

Após a distribuição do pedido de recuperação judicial, o devedor não poderá alienar ou onerar bens ou direitos de seu ativo permanente, salvo evidente utilidade reconhecida pelo juiz, depois de ouvido o Comitê, com exceção daqueles previamente relacionados no plano de recuperação judicial.



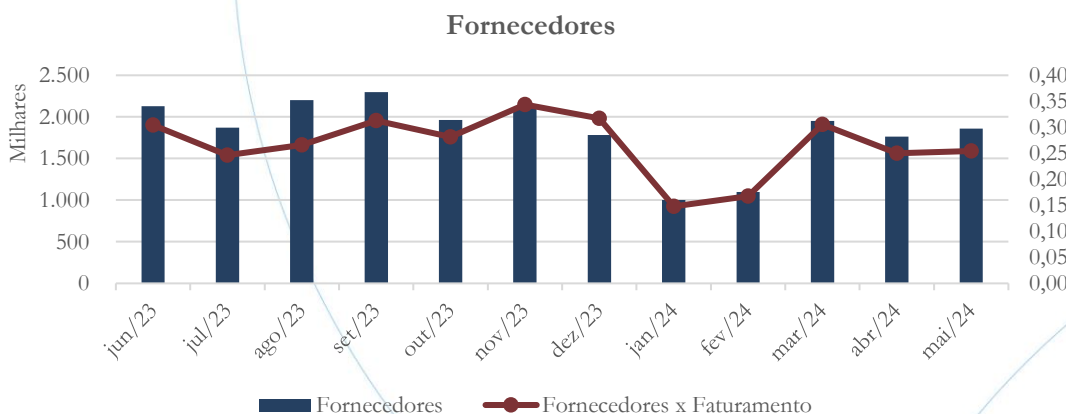
Gráfico 5



Os saldos de imobilizado não apresentaram variações significativas para o período. Em maio/2024, o imobilizado demonstrou aumento de 0,09% quando comparado ao mês anterior. Dada a evolução dos saldos, não há indícios da ocorrência de baixas. Já as depreciações vêm sendo registradas mensalmente, por valores na casa de R\$ 20,8 mil.

4.1.6. Fornecedores

Gráfico 6





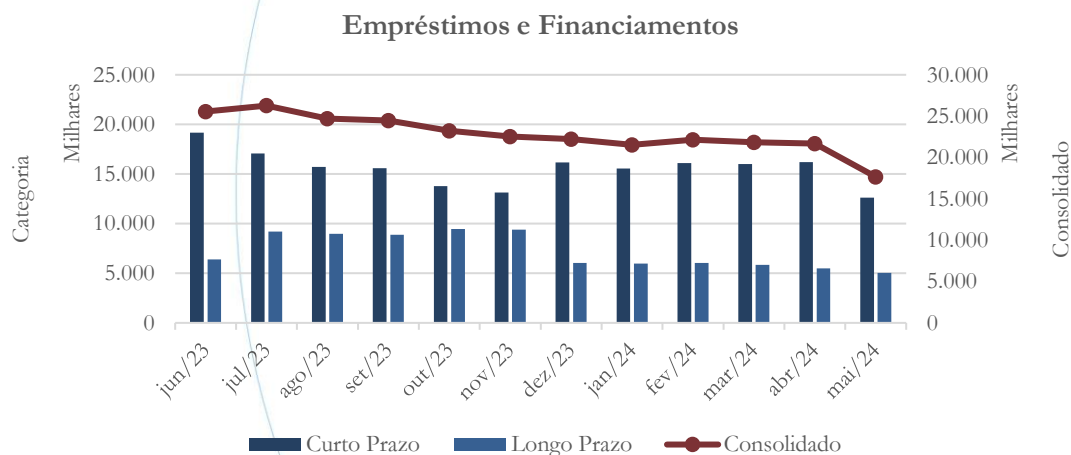
O saldo da conta fornecedores apresentou diminuição de 9,5% em abril/2024, enquanto no mês de maio/2024 houve aumento de 5,51%, com saldo no valor de R\$ 1,8 milhão.

A tabela abaixo demonstra os saldos dos cinco principais fornecedores, conforme apresentado pela Recuperanda em seu relatório operacional no mês de maio/2024:

Fornecedores	Valor
COPERSUCAR S.A	524.801,97
GELCO GELATINAS DO BRASIL LTDA	333.348,00
USJ - AÇUCAR E ALCOOL	229.682,38
GELICO GELATINAS	216.600,00
INGREDION DO BRASIL INGREDIENTES INDUSTRIAIS	204.405,20

4.1.7. Empréstimos e Financiamentos

Gráfico 7



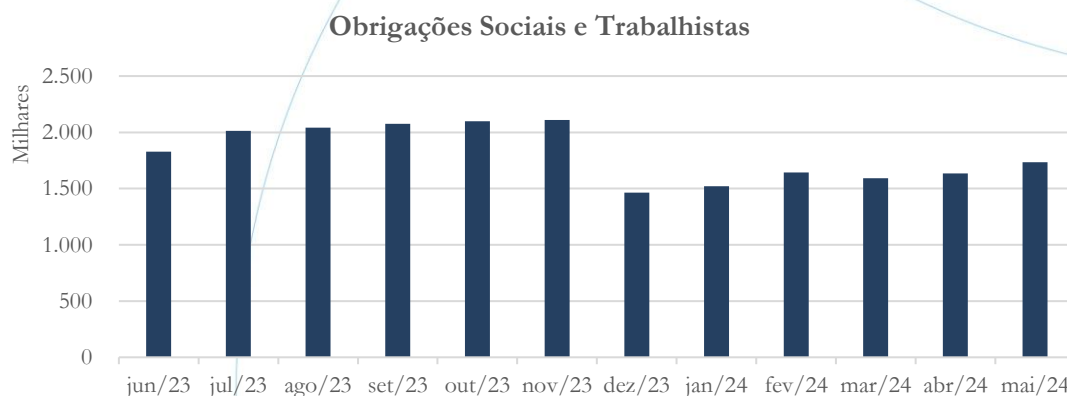


Os empréstimos e financiamentos⁶ passaram de R\$ 21,7 milhões em abril/2024 para R\$ 17,6 milhões em maio/2024, o que representa uma diminuição de 18,6% no período.

Tendo em vista a relevância de referida redução, solicitamos à Recuperanda que apresente esclarecimentos sobre as razões para tal fato, incluindo informações sobre pagamentos eventualmente realizados e as respectivas fontes de recursos utilizadas.

4.1.8. Obrigações Sociais e Trabalhistas

Gráfico 8



Conforme observado no gráfico acima, a partir de janeiro/2024 o passivo trabalhista passou a apresentar crescimento e flutuação. Em maio/2024, o saldo totalizou R\$ 1,7 milhões, representando um aumento de 6% quando comparado ao mês anterior.

A tabela abaixo apresenta a composição desta conta:

⁶ Considerando o curto e longo prazo.

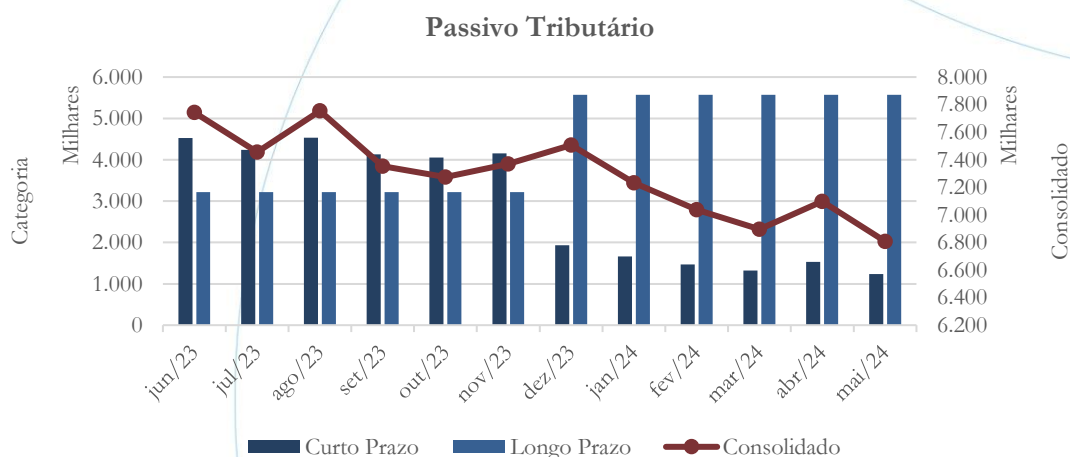


Passivo Trabalhista	dez/23	jan/24	fev/24	mar/24	abr/24	mai/24
Salários	194.503	208.384	225.645	211.755	219.131	230.102
INSS	205.729	268.773	303.175	203.347	203.825	216.064
FGTS	63.791	42.904	47.566	42.671	43.512	44.534
Provisões	995.023	995.155	1.060.527	1.128.616	1.164.193	1.238.079
Outros	4.928	4.916	4.877	4.903	5.032	4.980
Total:	1.463.976	1.520.132	1.641.789	1.591.291	1.635.693	1.733.759

No mês de maio/2024, o saldo de provisões, que inclui férias, 13º salário e encargos correspondentes, representa 71,41% do saldo das obrigações sociais e trabalhistas.

4.1.9. Passivo Tributário

Gráfico 9



O passivo tributário⁷ a curto e longo prazos apresentou diminuição de 4,0% entre os meses de abril/2024 e maio/2024, contabilizando saldo no valor de R\$ 6,8 milhões neste último mês.

⁷ O passivo tributário é composto pelas obrigações tributárias, obrigações tributarias a parceladas a curto prazo e obrigações tributarias parceladas a longo prazo.



A tabela abaixo apresenta a composição do passivo tributário por esfera de competência fazendária:

Passivo Tributário	dez/23	jan/24	fev/24	mar/24	abr/24	mai/24
Municipal	3.850	4.579	4.201	3.080	5.138	4.226
Estadual	332.478	202.210	148.909	150.063	272.682	169.727
Federal	364.888	321.413	282.578	245.799	428.649	345.077
Previdenciário	1.892.926	1.892.926	1.892.926	1.892.926	1.892.926	1.892.926
Parcelamento	745.698	688.337	630.976	573.614	516.253	458.891
Outros impostos parcelados	4.167.514	4.123.040	4.078.775	4.030.557	3.983.455	3.937.607
Total:	7.507.355	7.232.504	7.038.365	6.896.040	7.099.103	6.808.455

4.1.10. Deságio a realizar

A partir de maio/2024, a recuperanda passou a registrar no passivo não circulante um saldo de deságio a realizar, no montante de R\$ 9,7 milhões. Tendo em vista a relevância deste valor, solicitamos à recuperanda esclarecimentos sobre sua natureza e composição.

4.1.11. Partes relacionadas

A recuperanda registra no ativo circulante R\$ 3,3 milhões relacionados a adiantamentos aos sócios. No passivo a recuperanda contabiliza um saldo de empréstimos junto aos sócios no valor total de R\$ 280,6 mil. Estes saldos não apresentam movimentação ao longo do período análise.

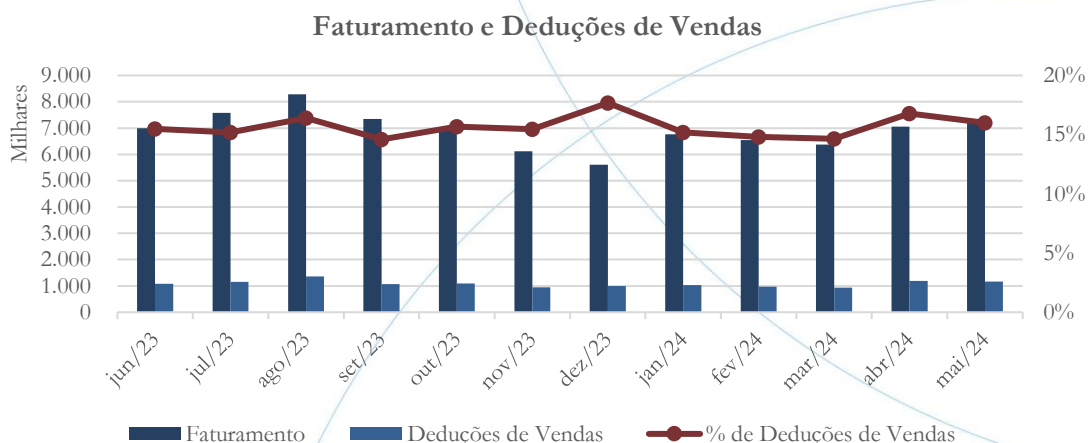
4.2. Demonstração do Resultado do Exercício

A Demonstração do Resultado do Exercício (DRE), como relatório contábil, é confeccionada junto com o Balanço Patrimonial e oferece uma síntese econômica das atividades operacionais e não operacionais, permitindo visualizar assim se a empresa está gerando lucro ou prejuízo, em um determinado período.



4.2.1. Faturamento e Deduções de Vendas

Gráfico 10



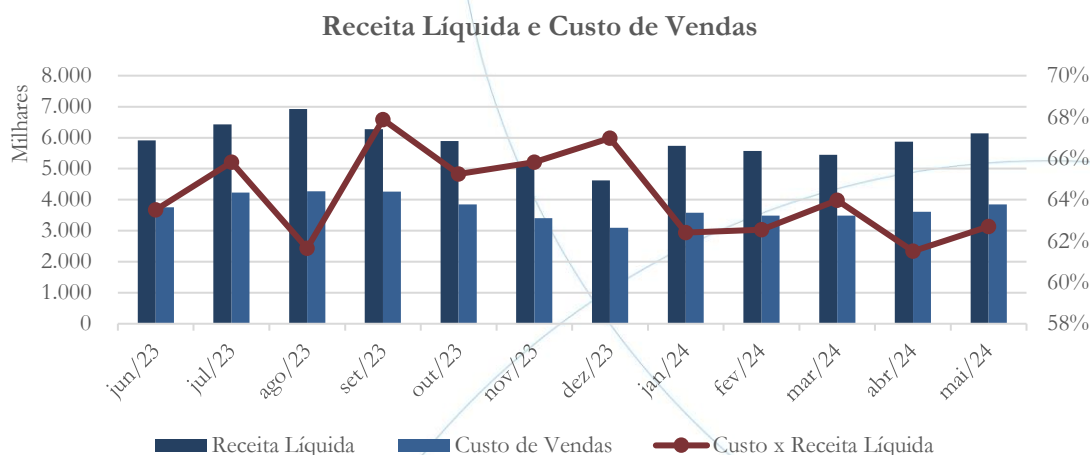
No mês de maio/2024, o faturamento, no valor de R\$ 7,3 milhões, ficou acima da média (R\$ 6,7 milhões) registrada nos primeiros quatro meses do exercício de 2024. As receitas brutas de vendas totais nos 5 (cinco) primeiros meses de 2024 totalizaram R\$ 34,1 milhões.

As deduções de vendas, representadas majoritariamente por impostos sobre vendas, registraram diminuição de 1,1% entre abril/2024 e maio/2024, com saldo no valor de R\$ 1,2 milhões neste último mês. De janeiro/2024 a maio/2024, as deduções de vendas somaram R\$ 5,3 milhões, o que representa cerca de 16% do faturamento total.

4.2.2. Receita Líquida e Custo de Vendas



Gráfico 11

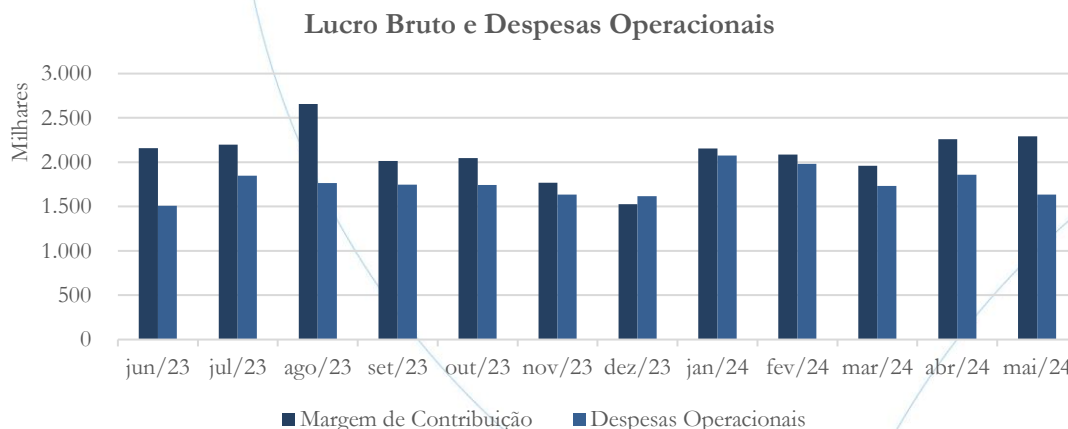


Para o período de janeiro/2024 a maio/2024, as receitas líquidas apresentaram média de R\$ 5,7 milhões, totalizando R\$ 28,8 milhões no período.

O custo médio mensal de vendas se manteve em torno de R\$ 3,6 milhões, totalizando R\$ 18,0 milhões no mesmo período.

4.2.3. Lucro Bruto e Despesas Operacionais

Gráfico 12

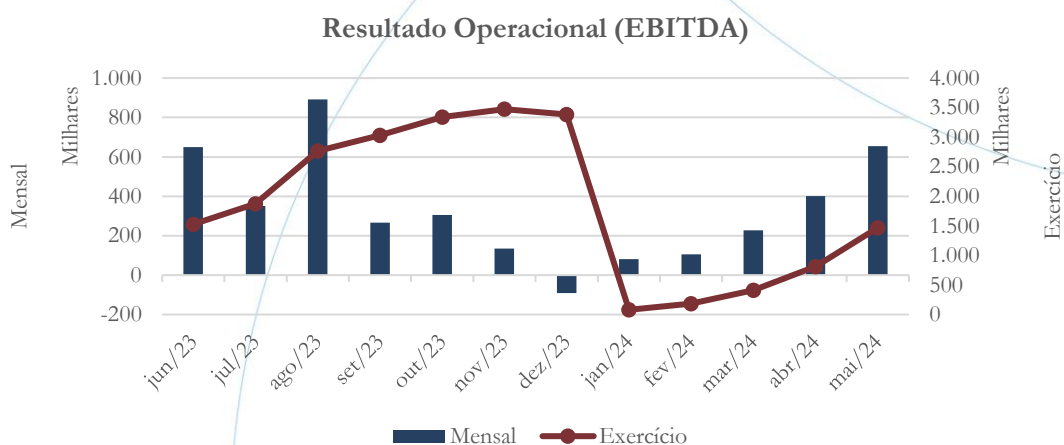




A Recuperanda auferiu lucro em 2023, assim como nos primeiros 5 (cinco) meses de 2024. De janeiro/2024 a maio/2024 o lucro bruto totalizou R\$ 10,7 milhões. Este resultado foi suficiente para fazer face às despesas operacionais registradas no mesmo período, que totalizaram R\$ 9,3 milhões.

4.2.4. Resultado Operacional (EBITDA)

Gráfico 13

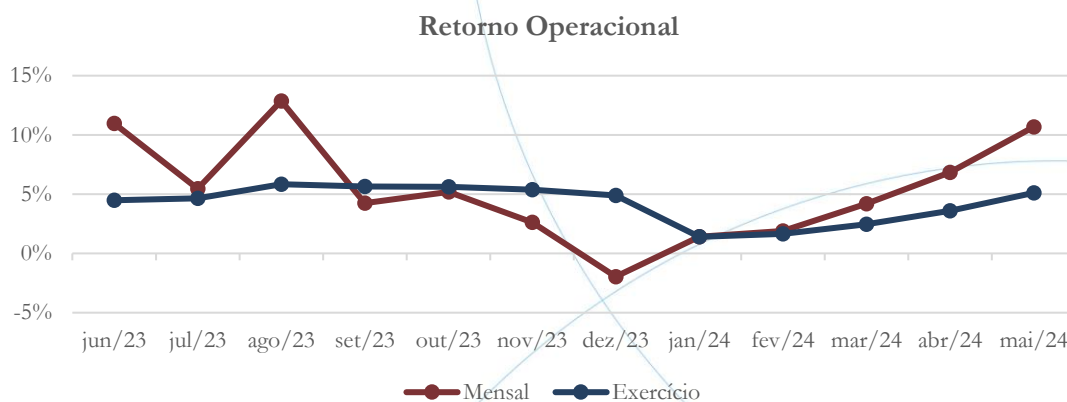


Conforme o gráfico acima, nos últimos dois meses o resultado operacional demonstrou alta de 76,1% e 63,3%, respectivamente. No acumulado de janeiro/2024 a maio/2024, o lucro operacional atingiu R\$ 1,5 milhões.

4.2.5. Retorno Operacional



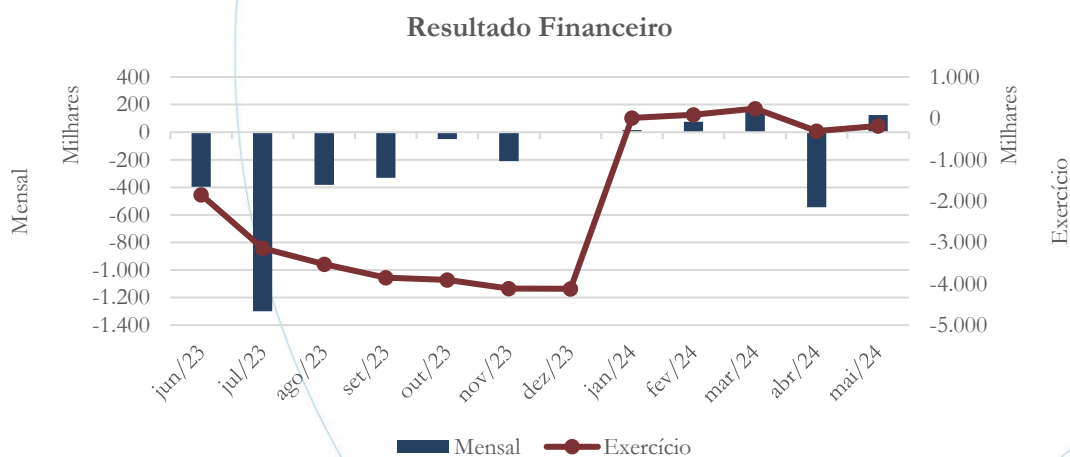
Gráfico 14



O retorno operacional, computado pela razão entre o lucro operacional e as receitas líquidas, foi de 5,1% no acumulado dos 5 (cinco) primeiros meses de 2024. Este índice foi puxado por resultados mais favoráveis nos meses de abril/2024 e maio/2024.

4.2.6. Resultado Financeiro

Gráfico 15



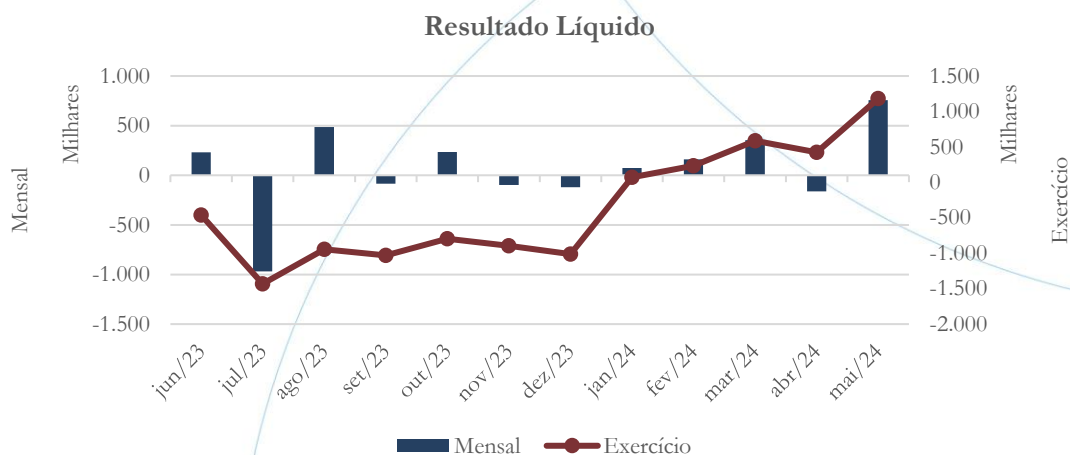
Conforme demonstrado no gráfico acima, o resultado financeiro líquido apresentou flutuação ao longo do período dos 5 (cinco) primeiros meses de 2024, sobretudo no



mês de abril/2024, quando a Recuperanda registrou despesas financeiras em excesso às receitas financeiras. No acumulado de janeiro/2024 a maio/2024, o resultado financeiro foi negativo pelo valor de R\$ 182,0 mil.

4.2.7. Resultado Líquido

Gráfico 16

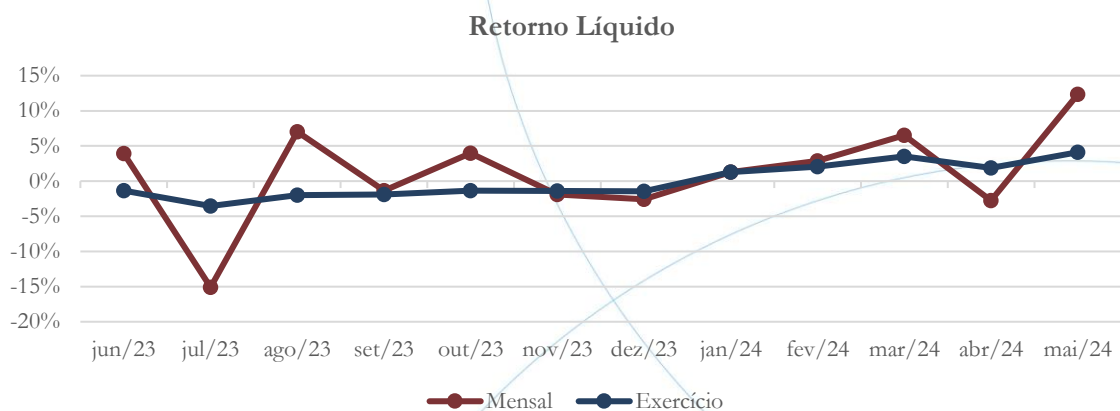


No período de janeiro/2024 a maio/2024, o lucro líquido apurado totalizou de R\$ 1,2 milhões, R\$ 757,8 mil apenas no mês de maio/2024.

4.2.8. Retorno Líquido



Gráfico 17



Nos 5 (cinco) primeiros meses de 2024, a margem líquida, calculada pela razão entre o lucro líquido e as receitas líquidas auferidas no período, foi positiva em 4,1%.

4.3. Índices e Indicadores

Os índices e indicadores são resultados obtidos através da análise contábil da empresa, os quais fornecem informações relevantes a respeito das operações realizadas, possibilitando uma melhor avaliação, via fórmulas matemáticas, quando da análise das demonstrações financeiras.

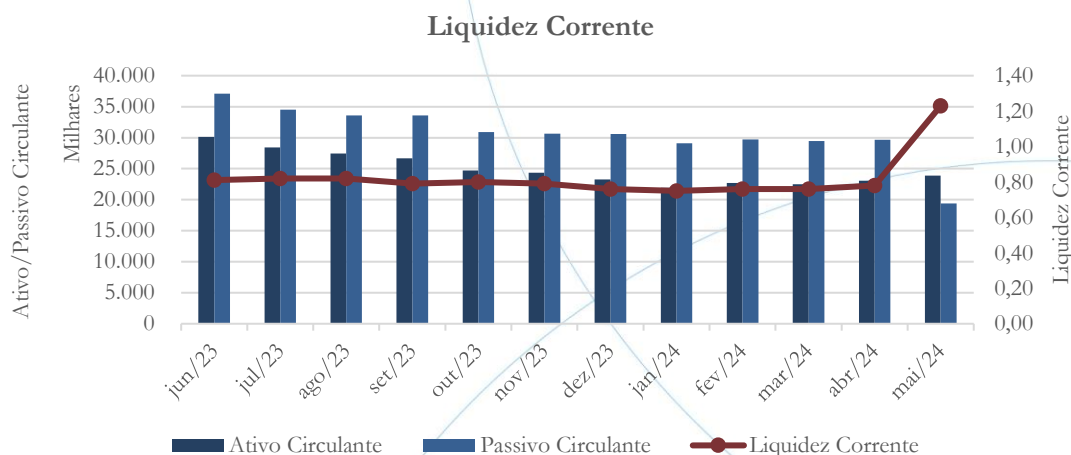
4.3.1. Liquidez Corrente

A liquidez corrente⁸ – obtida através da razão entre o ativo circulante e o passivo circulante – tem como objetivo demonstrar a capacidade da empresa de cumprir com as obrigações imediatas, ou seja, aquelas de curto prazo.

⁸ Quanto maior for o índice encontrado, melhor é a situação de liquidez da empresa.



Gráfico 18



A Recuperanda possuía R\$ 1,23 de ativos de curto prazo R\$ 1,00 de passivos circulantes no mês de maio/2024.

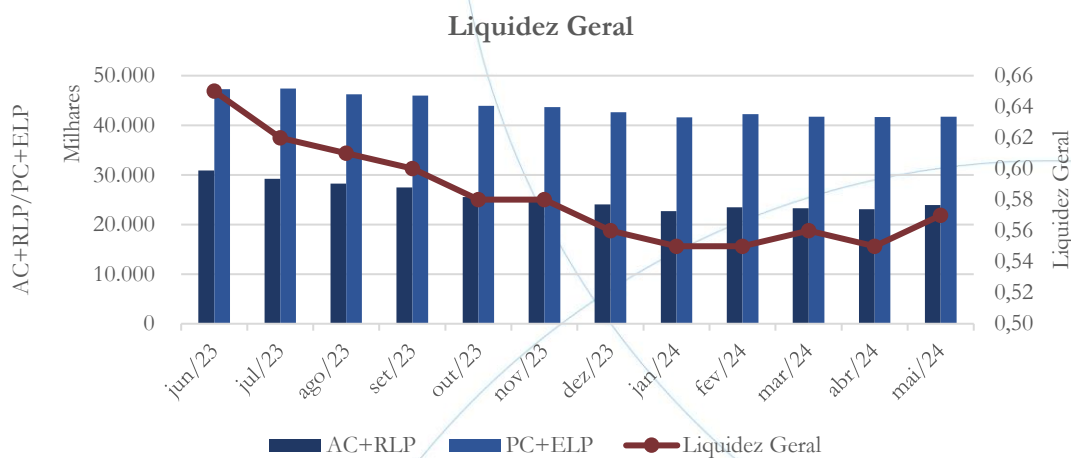
4.3.2. Liquidez Geral

Objetiva comparar a capacidade da empresa a curto e a longo prazos⁹. Neste sentido, quando o resultado deste indicador for menor que 1, em tese, a empresa estaria com problemas financeiros e, conseqüentemente, apresentaria dificuldades em cumprir suas obrigações.

⁹ Calcula-se a liquidez geral através da soma do ativo circulante e realizável a longo prazo dividido pela soma do passivo circulante e não circulante.



Gráfico 19



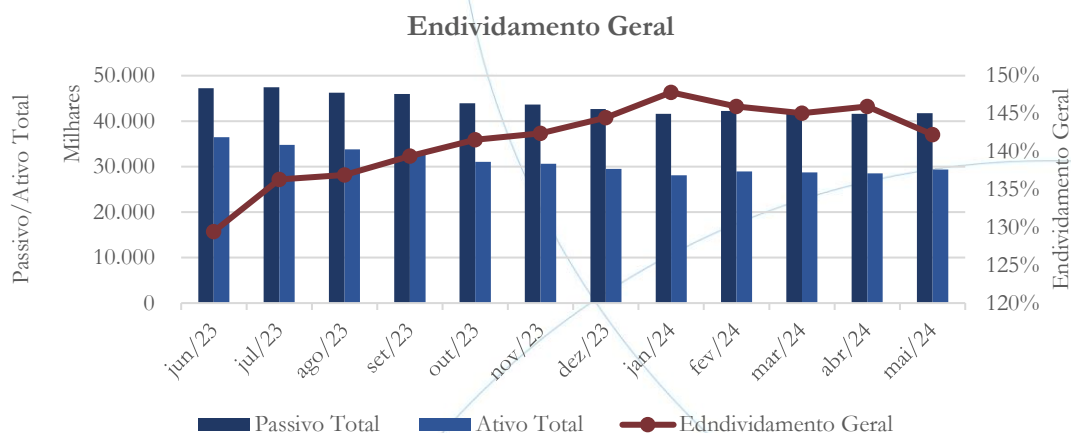
Considerando os direitos e obrigações a curto e longo prazos, a Recuperanda possuía R\$ 0,57 de ativos totais, para cada R\$ 1,00 de passivos totais registrados em maio/2024.

4.3.3. Endividamento

O objetivo deste índice é verificar o percentual de capital de terceiros que a empresa utiliza num período em análise. Neste sentido, quanto mais elevado for o índice, maior o grau de endividamento no andamento de suas atividades.



Gráfico 20



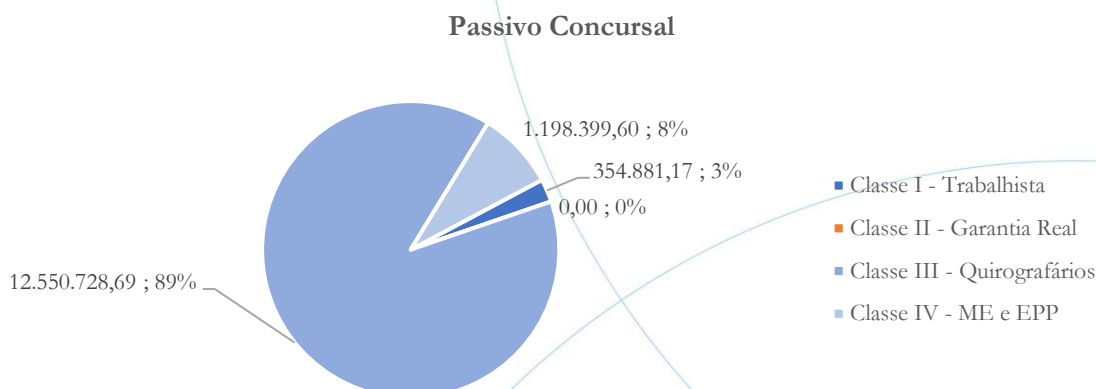
Como demonstrado no gráfico acima, os passivos da Recuperanda excedem seus ativos em cerca de 42% no mês de maio/2024, o que indica forte dependência da Empresa em relação a capitais de terceiros.

5. Passivo Concursal

Conforme a lista do art. 7º, § 2º, da Lei 11.101/2005, o passivo sujeito aos efeitos da recuperação judicial se dá conforme as informações a seguir.



Gráfico 21



O valor sujeito ao concurso de credores totaliza R\$ 14,1 milhões, compostos conforme demonstrado na tabela a seguir:

Classe de Credor	Nr. De Credores	Valor do Crédito	Participação da Classe
Classe I - Trabalhista	31	354.881,17	3%
Classe II - Garantia Real	0	0,00	0%
Classe III - Quirografários	145	12.550.728,69	89%
Classe IV - ME e EPP	179	1.198.399,60	8%
Total	355	14.104.009,46	100%

A Classe I (credores trabalhistas e equiparados) possui 31 integrantes e representa 3% do passivo concursal total; a Classe III (credores quirografários) conta com 145 participantes, representando 89% do total, e a Classe IV (credores de pequeno porte) conta com 179 integrantes, representando 8% do valor total. Não há integrantes da Classe II, credores com garantia real.

6. Análise e considerações finais



Nos primeiros 5 (cinco) meses de 2024, as receitas líquidas auferidas totalizaram R\$ 28,8 milhões. Os custos de vendas alcançaram R\$ 18,0 milhões no mesmo período, o que garantiu a geração de lucro bruto no valor de R\$ 10,7 milhões.

Este resultado foi suficiente para cobrir as despesas operacionais registradas no período, que totalizaram R\$ 9,3 milhões. Sendo assim, a Empresa apurou lucro operacional de R\$ 1,5 milhões no acumulado de janeiro/2024 a maio/2024.

Após a contabilização de despesas com depreciação no valor de R\$ 104,4 mil e despesas financeiras líquidas no valor de R\$ 182,0 mil, a Recuperanda apurou lucro líquido no valor de R\$ 1,2 milhões nos primeiros 5 (cinco) meses de 2024.

No mais, continuaremos acompanhando.

7. Acompanhamento processual

Recuperação Judicial

Processo n. 1001521-84.2021.8.26.0435



23/11/2021	• Pedido de Recuperação Judicial
16/12/2021	• Deferimento do Pedido
23/03/2022	• Plano de Recuperação Judicial juntado aos autos
08/04/2022	• Edital do art. 52 §1º da lei 11.101/2005
07/06/2022	• Edital de aviso do Plano de Recuperação Judicial (DJE)
06/09/2022	• Edital do art. 7º §2º da lei 11.101/2005
07/12/2022	• Edital do art. 36 da lei 11.101/2005
26/01/2023	• Primeira convocação da AGC – ausência de quórum
02/02/2023	• Segunda convocação da AGC – aprovação do PRJ
05/04/2023	• Homologação do PRJ

Para verificação do andamento processual acesse o site: www.r4cempresarial.com.br

8. Anexo

SUSTENTARE PRODUTOS ALIMENTICIOS LTDA
CNPJ: 01.345.179/0001-81Balancete
Período de Apuração Encerrado em 31/05/2024

Ativo	Maio
Circulante	
Disponibilidades	391.688,33
<i>Caixa e Bancos</i>	<i>390.287,91</i>
<i>Aplicações Financeiras</i>	<i>1.400,42</i>
Clientes a Receber (Líquido)	12.217.790,35
<i>Clientes a Receber (Bruto)</i>	<i>12.217.790,35</i>
Estoques e Almojarifados	6.340.564,51
Manutenção Industrial	-
Adiantamento Diversos	4.528.991,46
Tributos a Recuperar/Diferidos	346.933,13
Despesas Antecipadas	39.229,05
Total do Circulante	23.865.196,83
Não Circulante	
Despesas Antecipadas	
Outras Contas	26.477,62
Investimentos em Subsidiárias e Coligadas	-
Outros Investimentos	-
Investimentos	-
Imobilizado (Bruto)	13.807.430,16
<i>(-) Depreciação Acumulada</i>	<i>(8.633.346,01)</i>
Imobilizado (Líquido)	5.174.084,15
Intangível (Bruto)	269.030,21
<i>Intangível (Líquido)</i>	<i>269.030,21</i>
Total do Ativo Não Circulante	5.469.591,98
Total do Ativo	29.334.788,81

Documento assinado digitalmente

ANA SILVIA ARIOLLI
Data: 17/06/2024 09:51:29-0300
Verifique em <https://validar.iti.gov.br>

Sustentare Produtos Alimentícios Ltda.

Estrada Municipal Fioravante Carlotti, 1901 -
Bairro Santa Tereza - Pedreira (SP) - CEP 13920-000
CNPJ: 01.345.179/0001.81

+55 (19) 3852-8200

contato@sustentare.com.br

www.sustentare.com.br

Nossas marcas



SUSTENTARE PRODUTOS ALIMENTICIOS LTDA
CNPJ: 01.345.179/0001-81

Balancete
Período de Apuração Encerrado em 31/05/2024

Passivo	Maio
Circulante	
Endividamento Bancário (Moeda Local)	(12.719.640,75)
Empréstimos e Financ.	(7.801.994,65)
Duplicatas Descontadas	(4.917.646,10)
<i>Endividamento Bancário (Moeda Estrangeira)</i>	-
<i>Operações com Pessoas Ligadas</i>	-
Fornecedores	(1.780.218,81)
Adiantamento de Clientes	(1.119.496,10)
Obrigações Fiscais e Trabalhistas	(1.733.758,92)
Tributária	(373.550,72)
Parcelamento de Tributos	(862.866,54)
Outras Contas	(80.293,95)
Passivo Extraconcursal	(746.575,07)
Pos Ajuizamento - RJ	-
Total do Circulante	(19.416.400,86)
Não Circulante	
Endividamento Bancário (Moeda Local)	(5.223.783,61)
Parcelamento de Tributos	(5.572.037,73)
Passivo Extraconcursal	-
Pós Ajuizamento RJ - LP	(11.507.009,99)
Total do Passivo Não Circulante	(22.302.831,33)
Total do Passivo	(41.719.232,19)
Patrimônio Líquido	
Capital Social	(300.000,00)
Reservas	(1.874.474,61)
Lucros Acumulados	3.404.247,51
Lucros / Prejuízos Acumulados	12.335.840,38
Resultado do Exercício	(1.181.169,90)
Total do Patrimônio Líquido	12.384.443,38
Total do Passivo	(29.334.788,81)



Documento assinado digitalmente
ANA SILVIA ARIOLLI
Data: 17/06/2024 09:51:29-0300
Verifique em <https://validar.iti.gov.br>

Sustentare Produtos Alimentícios Ltda.

Estrada Municipal Fioravante Carlotti, 1901 -
Bairro Santa Tereza - Pedreira (SP) - CEP 13920-000
CNPJ: 01.345.179/0001.81

+55 (19) 3852-8200



contato@sustentare.com.br



www.sustentare.com.br

Nossas marcas



SUSTENTARE PRODUTOS ALIMENTICIOS LTDA
CNPJ: 01.345.179/0001-81

Demonstração do Resultado do Exercício
Período de Apuração Encerrado em 31/05/2024

	Maio
Receita Bruta	34.051.298,96
(-) Deduções do Faturamento	(5.285.402,25)
<i>Tributos sobre o Faturamento</i>	<i>(5.058.971,74)</i>
<i>Devoluções e Outras Deduções</i>	<i>(226.430,51)</i>
(=) Receita Operacional Líquida	28.765.896,71
(-) Custo Total dos Produtos Vendidos (CPV)	(18.011.803,63)
(=) Lucro ou Prejuízo Operacional Bruto	10.754.093,08
(-) Despesas Comerciais	5.951.593,88
(-) Despesas Administrativas	3.106.334,53
(-) Despesas Tributárias	250.598,78
(-) Outras Despesas Operacionais	80.938,33
(+) Outras Receitas Operacionais	
Lucro Líquido	1.364.627,56
(+) Receitas Financeiras	(2.627.243,86)
(-) Despesas Financeiras	2.809.248,65
(+) Variação Cambial Ativa	
(-) Variação Cambial Passiva	
(=) Lucro ou Prejuízo Após Despesas Financeiras	1.182.622,77
(-) Outras Despesas Não Operacionais	1.452,87
(=) Lucro ou Prejuízo Antes de IRPJ e CSLL	1.181.169,90
(+/-)IRPJ e CSLL	-
(=) Lucro ou Prejuízo Líquido	1.181.169,90

Pedreira, 31 de Maio de 2024



Documento assinado digitalmente

ANA SILVIA ARIOLLI

Data: 17/06/2024 09:51:29-0300

Verifique em <https://validar.iti.gov.br>

Sustentare Produtos Alimentícios Ltda.

Estrada Municipal Fioravante Carlotti, 1901 -
Bairro Santa Tereza - Pedreira (SP) - CEP 13920-000
CNPJ: 01.345.179/0001.81

+55 (19) 3852-8200

contato@sustentare.com.br

www.sustentare.com.br

Nossas marcas

