



**EXCELENTÍSSIMO SENHOR DOUTOR JUIZ DE DIREITO DA E. 1ª VARA
CÍVEL DA COMARCA DE PEDREIRA – ESTADO DE SÃO PAULO**

Processo sob nº 0000283-13.2022.8.26.0435

Incidente de Exibição de Documento ou Coisa Cível

R4C – ADMINISTRAÇÃO JUDICIAL, regularmente nomeada *Administradora Judicial* nos autos do pedido de **RECUPERAÇÃO JUDICIAL** da empresa **SUSTENTARE PRODUTOS ALIMENTÍCIOS – EM RECUPERAÇÃO JUDICIAL**, vem, respeitosamente à presença de Vossa Excelência, em conformidade com o artigo 22, inciso II, alínea “c” da Lei nº 11.101/2005, requerer a juntada do **Relatório Mensal de Atividades** (RMA) da Recuperanda atinente aos meses de agosto de 2023 a julho de 2024, bem como demais documentos contábeis relativos ao mesmo período.

Termos em que pede deferimento.

Campinas, 13 de setembro de 2024.

R4C ADMINISTRAÇÃO JUDICIAL LTDA

Maurício Dellova de Campos

OAB/SP nº 183.917

Catherine Kabbad Prates

Advogada



ADMINISTRAÇÃO
JUDICIAL

Relatório Mensal de Atividades

*Sustentare Produtos Alimentícios
Ltda.*

Julho/2024



Sumário

1. INTRODUÇÃO	4
2. DO CENÁRIO ECONÔMICO E DA SITUAÇÃO DA EMPRESA.....	5
2.1. ASPECTOS CONJUNTURAIS E CONTEXTO SETORIAL.....	5
3. VISÃO GERAL DA RECUPERANDA	8
3.1. DO ESTABELECIMENTO E ATIVIDADES DESENVOLVIDAS	8
3.2. DA COMPOSIÇÃO SOCIETÁRIA.....	8
3.3. DA ESTRUTURA ORGANIZACIONAL	9
4. INFORMAÇÕES ECONÔMICAS E CONTÁBEIS	9
4.1. BALANÇO PATRIMONIAL	10
4.1.1. Disponível	10
4.1.2. Contas a Receber.....	11
4.1.3. Adiantamentos a Terceiros.....	12
4.1.4. Estoques	12
4.1.5. Impostos a recuperar	13
4.1.6. Imobilizado	14
4.1.7. Fornecedores.....	15
4.1.8. Empréstimos e Financiamentos.....	16
4.1.9. Obrigações Sociais e Trabalhistas	17
4.1.10. Passivo Tributário.....	18
4.1.11. Deságio a realizar	19
4.1.12. Adiantamentos recebidos.....	20
4.1.13. Passivo Extraconcursal	20
4.1.14. Partes relacionadas.....	21
4.2. DEMONSTRAÇÃO DO RESULTADO DO EXERCÍCIO	21
4.2.1. Faturamento e Deduções de Vendas	22
4.2.2. Receita Líquida e Custo de Vendas	22
4.2.3. Lucro Bruto e Despesas Operacionais	23
4.2.4. Resultado Operacional (EBITIDA).....	24
4.2.5. Retorno Operacional	25
4.2.6. Resultado Financeiro	25
4.2.7. Resultado Líquido.....	26



4.2.8. *Retorno Líquido*..... 26

4.3. ÍNDICES E INDICADORES 27

4.3.1. *Liquidez Corrente*..... 27

4.3.2. *Liquidez Geral*..... 28

4.3.3. *Endividamento*..... 29

5. **PASSIVO CONCURSAL**..... 30

6. **ANÁLISE E CONSIDERAÇÕES FINAIS** 31

7. **ACOMPANHAMENTO PROCESSUAL**..... 32

8. **ANEXO**..... 32

Glossário

Sustentare	Sustentare Produtos Alimentícios Ltda.
BP	Balanco Patrimonial
DRE	Demonstração do Resultado do Exercício
DFC	Demonstração de Fluxo de Caixa
Receita Bruta ou Faturamento	Todas as receitas operacionais auferidas pela empresa em um determinado período, incluindo impostos.
Receita Líquida	Trata-se do faturamento ou receita bruta depois de deduzidos os impostos, devoluções, cancelamentos e abatimentos.
Custo de Vendas	São os gastos diretamente ligados a produção ou à prestação de serviços, como matérias-primas, materiais auxiliares e mão-de-obra.
Lucro Bruto	Trata-se do lucro apurado após a dedução do custo de vendas da receita líquida
EBITDA	O EBITDA (<i>Earnings before interest, taxes, depreciation and amortization</i>) – resultado antes dos juros, impostos, depreciação e amortizações – representa a geração operacional de caixa da empresa, isto é, o quanto ela consegue gerar de recursos apenas em suas atividades operacionais e, por isso, também é chamado de resultado operacional.
Resultado Financeiro	É a diferença entre as despesas financeiras da empresa, que podem ser provenientes de juros incorridos sobre empréstimos, descontos de duplicatas, variação cambial, entre outras operações, e ganhos obtidos, por exemplo, no mercado financeiro. Não é um resultado ligado diretamente às operações da empresa.
Resultado Não Operacional	É a diferença entre ganhos e despesas referentes a fatos não ligados à operação da empresa, como aluguéis, venda de um imóvel ou ativo imobilizado.
Resultado Líquido	Trata-se do resultado final da empresa, depois de contabilizadas todas as transações e eventos econômico-financeiros ocorridos no exercício/ período.

Sustentare Produtos Alimentícios Ltda.

1. Introdução

Nos termos da Lei 11.101/2005, o presente relatório mensal de atividades foi elaborado com o objetivo primordial de trazer a conhecimento dos credores e deste D. Juízo os aspectos contábeis e financeiros da Recuperanda, demonstrando suas bases financeiras, operacionais e estratégicas em direção à desejada e futura superação da sua crise, de forma a resguardar e maximizar sua função social, seja como entidade geradora de bens e recursos, seja como provedora de empregos e tributos.

Neste sentido, o presente RMA sintetiza, observa e relata dados e fatos sobre a capacidade financeira da Empresa a partir de informações disponibilizadas exclusivamente pela Recuperanda. Confiamos, portanto, na qualidade, completude, rigorosidade e precisão de tais informações¹.

Cabe ressaltar ainda que o relatório leva em consideração outras variáveis de cunho não apenas micro, mas também macroeconômico.

O atual RMA retrata exclusivamente as informações disponibilizadas pela Recuperanda entre os meses de **agosto/2023 a julho/2024**.

¹ Tendo em vista a presunção de boa-fé e correção por parte da Recuperanda, especialmente por tratar-se de ato que é processado em juízo, submetido, portanto, ao ministério do Poder Judiciário, eis que os relatórios mensais são elaborados por esta Administradora Judicial a partir de informações fornecidas pela Recuperanda, de modo que esta deve estar ciente de que tem exclusiva responsabilidade pela higidez, correção técnica e veracidade da documentação disponibilizada. Assim, esta auxiliar do juízo não hesitará em adotar as medidas cabíveis caso constatare qualquer indício de fraude na concepção da documentação que serve de base à elaboração dos relatórios mensais.

2. Do cenário econômico e da situação da empresa

O objetivo desse tópico é abordar as principais informações sobre a economia, as principais projeções, bem como a situação setorial específica da Recuperanda visando, assim, uma melhor compreensão.

2.1. Aspectos conjunturais e contexto setorial

A atividade empresarial² é organizada para a produção, circulação de bens ou de serviços e, como atividade econômica está sujeita a diversos riscos – internos e externos – que podem levar uma empresa a situação de crise econômico-financeira.

Neste sentido, além da análise econômico-financeira baseada nas demonstrações contábeis disponibilizadas pela Recuperanda, importa trazer à evidência uma breve análise da conjuntura econômica, bem como da atual situação do setor no qual esta se insere.

Segundo o relatório Focus do Banco Central, divulgado na data de 09/09/2024, estima-se que o PIB brasileiro crescerá 2,68% neste ano, sendo que para o próximo exercício a expectativa é de 1,90%.

A previsão para o câmbio³ está em R\$ 5,35/US\$ para o fim deste ano. Para o ano de 2025, os investidores estimam que o câmbio fique em R\$ 5,30/US\$ – informação

² Negrão, Ricardo. Direito empresarial: estudo unificado. 5 ed. rev. – São Paulo, 2014.

³ Objetivando maior precisão nas projeções realizadas, o BC anunciou em janeiro/2021 que a projeção anual da moeda norte-americana passou a ser calculada a partir da média para a taxa no mês de dezembro e não mais no valor projetado para o último dia útil de cada ano.

também relevante, haja vista que várias empresas estão sujeitas à sua variação, afetando assim o seu resultado.

Outra informação importante para aquelas que exportam seus produtos ao resto do mundo, diz respeito à Balança Comercial. A expectativa é de superávit para 2024 no valor de US\$ 83,53 bilhões. Em relação ao ano de 2025, a expectativa – também de superávit – é de US\$ 79,00 bilhões.

Em relação à taxa básica de juros (Selic), o mercado financeiro estima que esta deve encerrar 2024 em 11,25%. Para o ano de 2025, o mercado espera que a taxa de juros fique em 10,25%.

De acordo com as projeções do mercado, o Índice Nacional de Preços ao Consumidor Amplo (IPCA)⁴ passou para 4,83% no ano de 2024, enquanto para 2025, a projeção é de 3,81%.

Setorialmente, verificam-se diferentes impactos – dada a especificidade de cada um dos setores.

Segundo o Instituto Brasileiro de Geografia e Estatística (IBGE), no mês de julho/2024, o Índice Nacional de Preços ao Consumidor Amplo (IPCA) registrou alta de 0,38% ficando abaixo da média histórica dos últimos cinco anos (0,50%).

Dos nove grupos de produtos e serviços pesquisados, sete demonstraram alta, sendo o de transportes o que maior variação apresentou (1,82%) e impacto (0,37 p.p). O principal motivo foi o aumento nos preços da gasolina, que se elevaram em 3,15%, bem como as passagens aéreas, que subiram 19,39%.

⁴ A meta de inflação é de 3%, oscilando em um intervalo entre 1,5% e 4,5%.

Demonstrando também alta esteve o grupo habitação (0,77% e 0,12 p.p) puxado pelas tarifas de energia elétrica residencial (1,93%).

Os preços dos alimentos registraram recuo de 1,00% no mês de julho. O grupo de alimentação e bebidas foi responsável pelo impacto negativo mais intenso sobre o indicador (-0,22 p.p). No subgrupo alimentação no domicílio houve queda de 1,51%, sendo os seguintes itens a registrarem as maiores quedas: tomate (-31,24%), cenoura (-27,43%), mamão (-17,27%), cebola (-8,97%) e batata-inglesa (-7,48%).

No ano, a inflação acumula alta de 2,87%, enquanto nos últimos doze meses, esta foi de 4,50% com o grupo alimentação e bebidas demonstrando alta de 3,56% e no de alimentação no domicílio a alta foi de 3,27%.

O mês de julho ainda foi marcado pela reunião da Associação Brasileira de Alimentos (ABIA) com o presidente da República, Luiz Inácio da Silva, e o vice-presidente e ministro do Desenvolvimento, Indústria, Comércio e Serviços (MDIC), Geraldo Alckmin, na qual anunciou-se investimentos de R\$ 120 bilhões no período de 2023 a 2026, confirmando assim a confiança do setor produtivo na economia brasileira e na Nova Indústria Brasil – lançada em janeiro/2024 pelo presidente Lula.

Segundo a Abia, cerca de R\$ 75 bilhões serão destinados à ampliação e modernização de plantas industriais, além da construção de novas unidades. Outros R\$ 45 bilhões serão destinados à pesquisa de desenvolvimento e inovação.

Este foi o segundo⁵ grande anúncio de investimentos realizado por um segmento industrial este ano.

⁵ O setor automotivo também recebeu aportes no valor de R\$ 130 bilhões em suas fábricas nos últimos meses.

3. Visão geral da recuperanda

Nesta seção será apresentada a composição societária da Empresa, assim como eventuais alterações no que diz respeito às participações societárias. Não menos importante, também relacionaremos os estabelecimentos e filiais (quando houver), com breve descritivo da atividade desenvolvida em cada um, quando segmentada ou diferenciada.

3.1. Do estabelecimento e atividades desenvolvidas

Informações	Descrição
Tipo do Estabelecimento	Matriz
Nire	35213928832
Razão Social	Sustentare Produtos Alimentícios Ltda.
Nome Fantasia	***
Data de Abertura	26/07/1996
CNPJ	01.345.179/0001-81
Inscrição Estadual	519.023.047.110
Natureza Jurídica	206-2 - Sociedade Empresária Limitada
CNAE Principal	10.99-6-02 - Fabricação de pós alimentícios
CNAE's Secundários	***
Endereço	Est. Municipal Fioravanti Carlotti, 1901E
Complemento	Número 1951
Bairro	Santa Tereza
Cidade	Pedreira
Estado	SP
CEP	13920-000
Capital (R\$)	300.000,00

3.2. Da composição societária

Sócios	Cotas	Participação	Qualificação
Carlos Alberto Ariolli CPF: 016.152.618-77	75.000,00	25,00%	Sócio e Administrador
Francisco Félix Pilares CPF: 754.392.048-49	75.000,00	25,00%	Sócio e Administrador
José Carlos Malavazi CPF: 191.829.298-15	75.000,00	25,00%	Sócio e Administrador
Robson Carlos Malavazi CPF: 040.612.678-09	75.000,00	25,00%	Sócio e Administrador
Total	300.000,00	100,00%	-

3.3. Da estrutura organizacional

A Recuperanda apresenta a seguinte estrutura organizacional:

Período	CLT	PJ	Estagiário	Aprendiz	Contrato	Total
Agosto, 2023	185	1	3	7	0	196
Setembro, 2023	166	3	3	7	0	179
Outubro, 2023	156	4	3	7	0	170
Novembro, 2023	144	4	1	7	0	156
Dezembro, 2023	152	4	0	5	0	161
Janeiro, 2024	149	4	0	7	0	160
Fevereiro, 2024	149	4	0	7	0	160
Março, 2024	153	4	0	6	0	163
Abril, 2024	157	5	0	7	0	169
Maió,2024	157	4	0	7	0	168
Junho, 2024	160	4	0	0	6	170
Julho, 2024	170	4	0	0	6	180

Conforme informações prestadas pela Recuperanda, em julho/2024 seu quadro de colaboradores era composto por 180 (cento e oitenta) postos de trabalho, sendo 170 (cento e setenta) contratados pelo regime CLT, 4 (quatro) colaboradores como PJ (pessoa jurídica) e 6 (seis) como Contrato.

4. Informações Econômicas e Contábeis

De acordo com o Pronunciamento 26 (R1) do Comitê de Pronunciamentos Contábeis (CPC):

[...] as demonstrações contábeis são uma representação monetária estruturada da posição patrimonial e financeira em determinada data e das transações realizadas por uma entidade no período findo nessa data. O objetivo das demonstrações contábeis de uso geral é

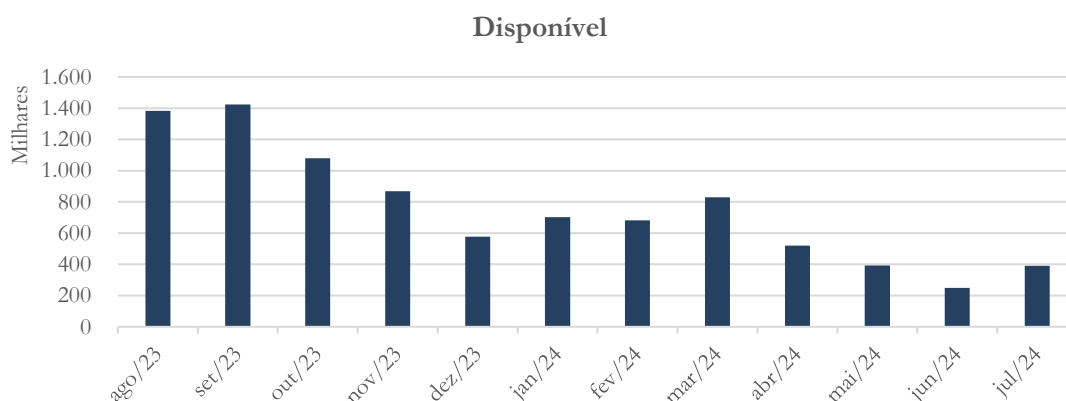
fornecer informações sobre a posição patrimonial e financeira, o resultado e o fluxo financeiro de uma entidade, que são úteis para uma ampla variedade de usuários na tomada de decisões. As demonstrações contábeis também mostram os resultados do gerenciamento, pela Administração, dos recursos que lhe são confiados.

4.1. Balanço Patrimonial

O Balanço Patrimonial, como demonstração contábil, tem por objetivo evidenciar de forma qualitativa e quantitativa – em uma determinada data – a posição patrimonial e financeira de uma empresa.

4.1.1. Disponível

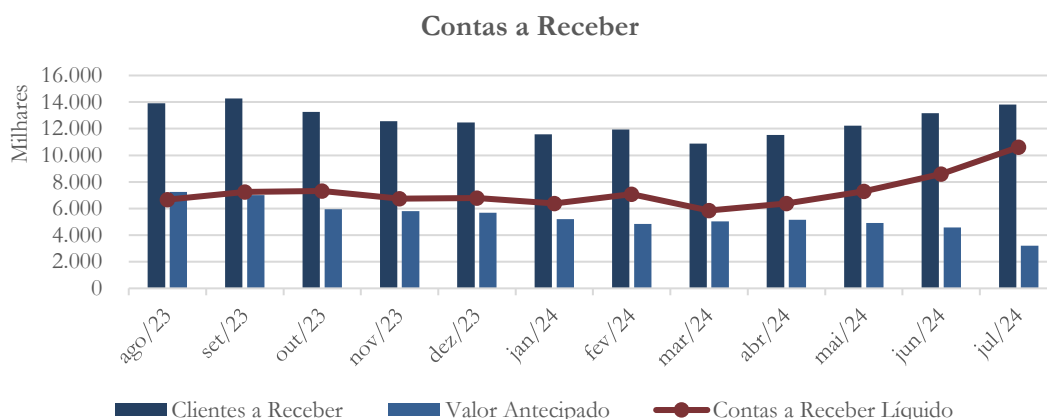
Gráfico 1



O disponível vinha apresentando melhora ao longo do ano de 2023. No mês de outubro/2023, a Recuperanda contabilizava saldo de disponibilidades no valor de R\$ 1,4 milhões. A partir de novembro/2023, observa-se contração paulatina desses valores, com seu saldo encerrando julho/2024 no montante de R\$ 390,8 mil.

4.1.2. Contas a Receber

Gráfico 2



Os saldos de contas a receber refletem, na análise do período de 12 (doze) meses findo em julho/2024, redução mais expressiva nos meses de janeiro/2024 a abril/2024, retomando, a partir de maio/2024, patamares semelhantes aos verificados de agosto/2023 a dezembro/2023. Em julho/2024 os recebíveis totalizam R\$ 13,8 milhões. A evolução destes ativos a partir de maio/2024 é consistente com a evolução do faturamento.

Importante mencionar que o saldo de operações de antecipação de vendas vem apresentando redução no período sob análise. Em agosto/2023 totalizava R\$ 7,2 milhões e a partir de então vai se contraindo mensalmente para alcançar R\$ 3,2 milhões em julho/2024.

A tabela abaixo apresenta os cinco principais saldos a receber de clientes em julho/2024:

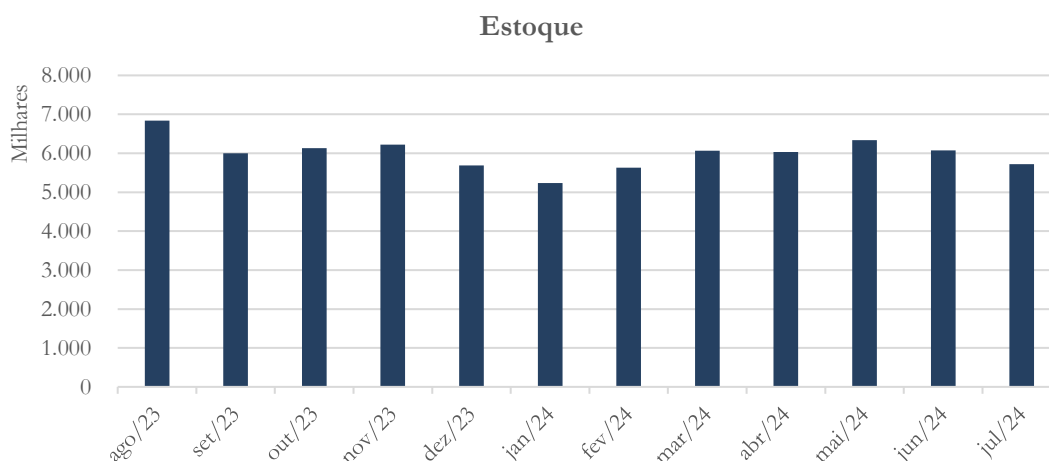
Clientes	Valor
LIFE SPICE AND INGREDIENTS DO BRASIL COM DE ALIM LTDA	407.617,23
ALVES ARAUJO COMERCIO LTDA EPP	401.181,80
RETAIL S.A.	373.490,01
BRAVO S.A.	360.973,76
VV REFEIÇÕES LTDA EPP	315.053,88

4.1.3. Adiantamentos a Terceiros

A Recuperada apresenta saldos de adiantamentos a terceiros no ativo circulante que, se elevaram em cerca de 88% de junho/2024 para julho/2024, tendo fechado este mês no valor de R\$ 1,0 milhão. Este aumento ocorre substancialmente em relação a adiantamentos a fornecedores, que passam de R\$ 556,3 mil em junho/2024, para R\$ 990,2 mil em julho/2024. Dada esta movimentação, solicitamos à Recuperanda que esclareça sobre o ocorrido, indicando os fornecedores alcançados, as razões para os desembolsos efetuados, quando e como esses valores devem ser realizados.

4.1.4. Estoques

Gráfico 3



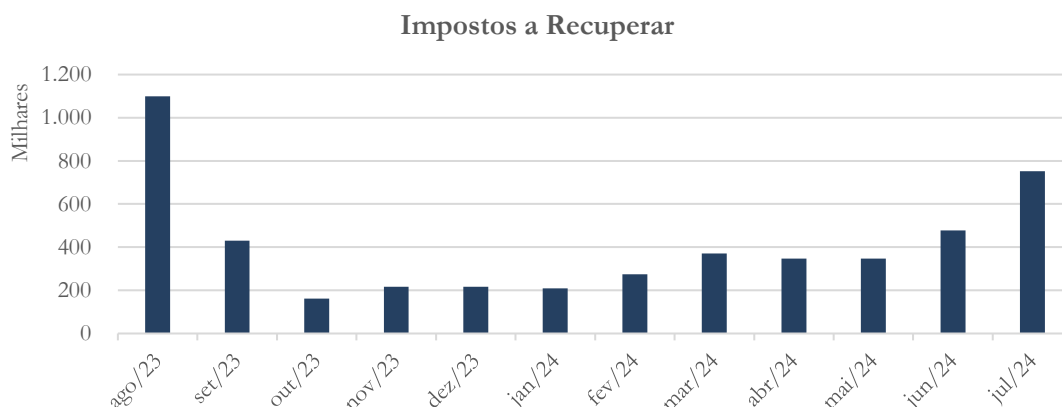
No mês de julho/2024, os estoques apresentaram saldo de R\$ 5,7 milhões, ficando um pouco abaixo da média registrada no período de janeiro/2024 a junho/2024, que foi de R\$ 5,9 milhões.

A evolução da composição mensal dos estoques da Recuperanda no período de sete (7) meses findo em julho/2024 é como segue:

Estoques	jan/24	fev/24	mar/24	abr/24	mai/24	jun/24	jul/24
Produção do Estabelecimento	1.957.625	1.825.224	1.846.834	2.310.741	2.456.919	2.123.693	2.078.353
Matéria-Prima e Embalagens	2.895.689	3.388.172	3.817.023	3.275.121	3.473.692	3.473.350	3.189.237
Material de Consumo	323.237	354.473	340.140	386.402	348.725	402.675	391.681
Material Nosso em Poder de 3º	62.105	61.105	61.105	64.105	61.228	73.491	61.994
Total	5.238.657	5.628.974	6.065.101	6.036.368	6.340.565	6.073.209	5.721.265

4.1.5. Impostos a recuperar

Gráfico 4



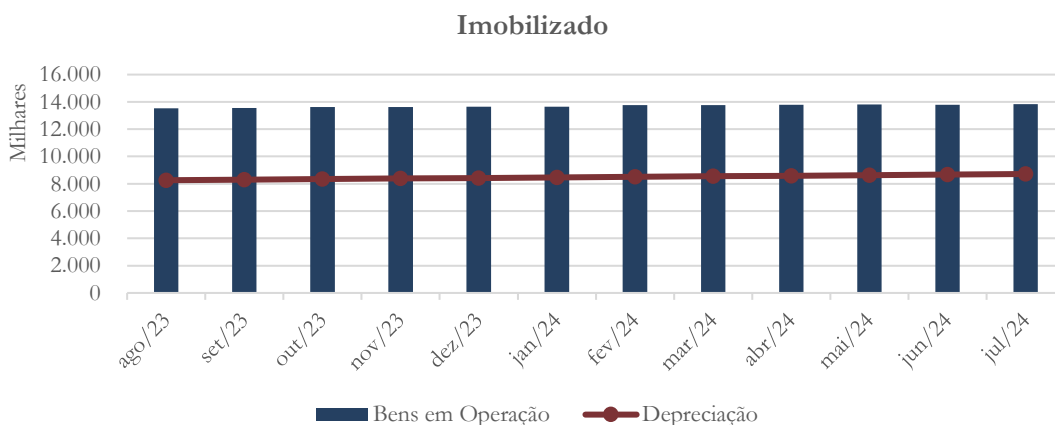
Após demonstrar diminuição de 6,26% no mês de abril/2024, o saldo da conta impostos a recuperar voltou a apresentar aumentos subsequentes, chegando ao mês de julho/2024 com saldo no valor de R\$ 752,4 mil.

4.1.6. Imobilizado

A Lei 11.101/05 – que regula a recuperação judicial, a extrajudicial e a falência do empresário e da sociedade empresária – em seu art. 66, aponta que:

Após a distribuição do pedido de recuperação judicial, o devedor não poderá alienar ou onerar bens ou direitos de seu ativo permanente, salvo evidente utilidade reconhecida pelo juiz, depois de ouvido o Comitê, com exceção daqueles previamente relacionados no plano de recuperação judicial.

Gráfico 5



Entre os meses de maio/2024 e junho/2024, o saldo de custo do imobilizado apresentou redução no valor de R\$ 12,0 mil, mais especificamente na conta de máquinas e equipamentos. Em julho/2024, o imobilizado registrou aumento de 0,22% quando comparado ao mês de junho/2024, totalizando R\$ 13,8 milhões. Já as depreciações acumuladas vêm apresentando acréscimos mensais, como resultado das quotas de depreciação registradas mensalmente; seu saldo, em julho/2024 totaliza R\$ 8,7 milhões.

No que concerne à baixa observada em junho/2024, a Recuperanda apresentou os seguintes esclarecimentos:

A conta apresenta movimentação de R\$ 12.000,00 à crédito devido à remessa de equipamento para industrialização e posterior retorno.

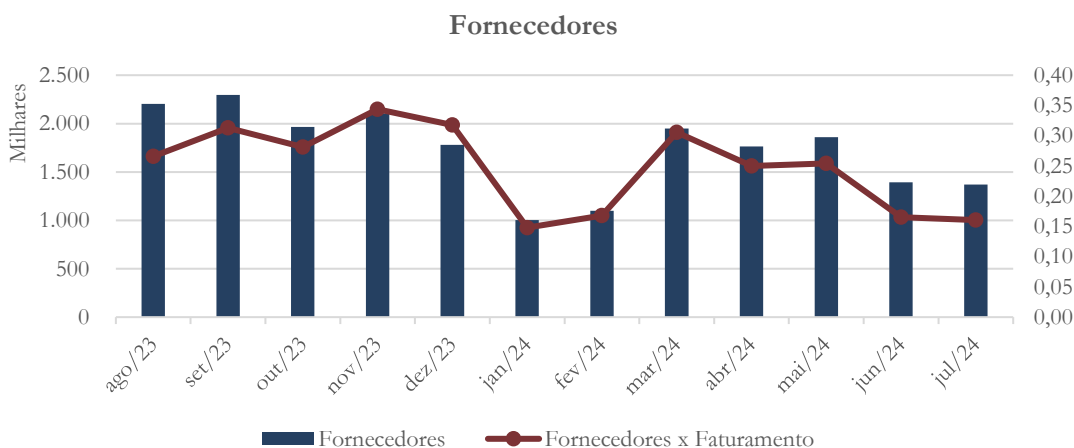
O retorno ocorreu no mês de Julho/2024, conforme demonstrado no "razão contábil" e pelos Danfe's .

Pode-se notar que em Julho/2024 haverá a mesma situação de remessa de material para industrialização, que posteriormente retornará.

A Recuperanda encaminhou as notas fiscais do material remetido para a industrialização – descrito como *carrinho manual de transporte*. Em julho/2024, o saldo desta conta apresenta aumento pelo valor aproximado de R\$ 10 mil.

4.1.7. Fornecedores

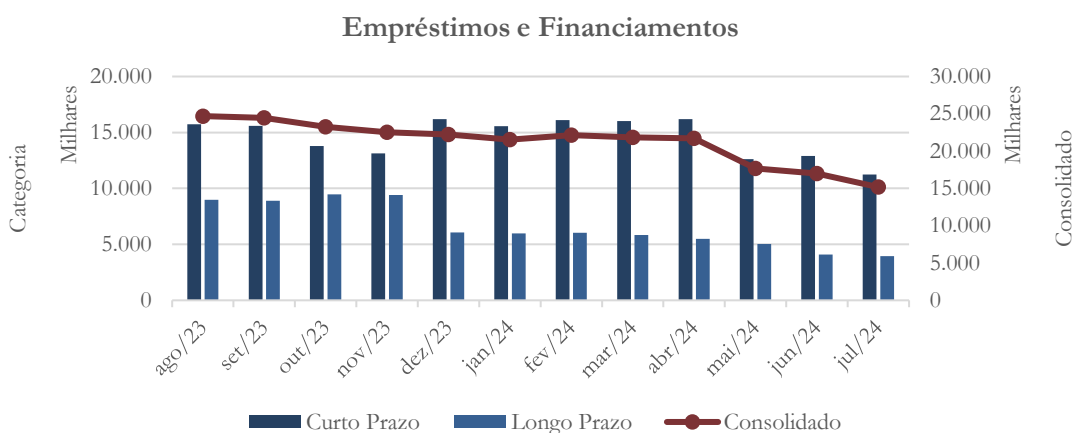
Gráfico 6



O saldo da conta fornecedores apresentou diminuição de 1,72% entre os meses de junho/2024 e julho/2024, registrando valor final de R\$ 1,4 milhão em julho/2024.

4.1.8. Empréstimos e Financiamentos

Gráfico 7



O saldo total de empréstimos e financiamentos⁶ passou de R\$ 16,9 milhões em junho/2024 para R\$ 15,2 milhões em julho/2024, o que representa uma diminuição de 10,59% entre os meses em análise.

No último relatório, solicitamos à Recuperanda que nos posicionasse a respeito das razões da diminuição de 18,6% apresentada entre os meses de abril/2024 e maio/2024, dada a relevância desta movimentação. A Recuperanda informou o que segue:

Na variação da conta contábil pelo valor apontado de R\$ 4.035.736,87 (quatro milhões, trinta e cinco mil, setecentos e trinta e seis reais e oitenta e sete centavos)

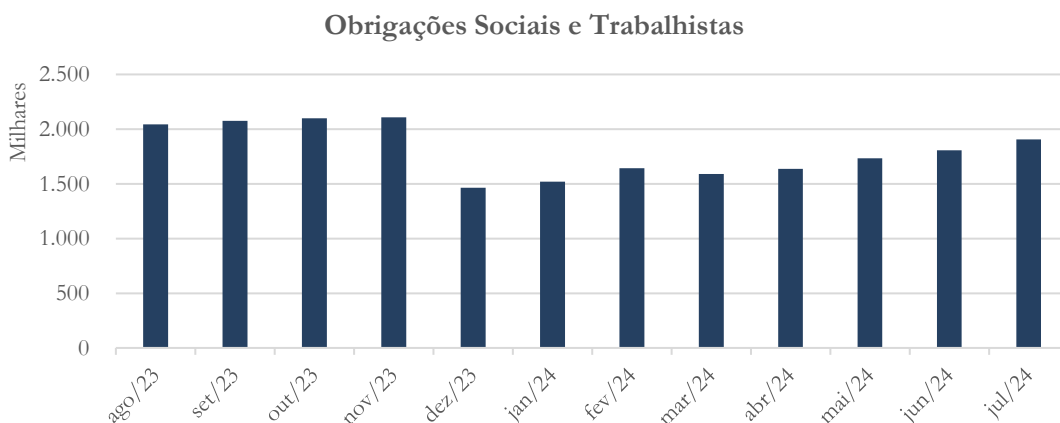
⁶ Considerando o curto e longo prazo.

estão considerados os valores dos deságios a serem realizados nos contratos bancários destacados na “Lista de Credores”, inclusa no processo de Recuperação Judicial na classe de credores quirografários no valor de R\$ 3.420.435,25 (três milhões, quatrocentos e vinte mil, quatrocentos e trinta e cinco reais e vinte e cinco centavos). O valor restante de R\$ 615.301,62 (seiscentos e quinze mil, trezentos e um reais e sessenta e dois centavos) representa os pagamentos realizados no curso normal da atividade da empresa em cumprimento aos contratos bancários e operações em andamento.

Solicitamos à Recuperanda que nos esclareça complementarmente como se reconheceu o referido deságio, informando os impactos no seu balanço patrimonial e no resultado do período.

4.1.9. Obrigações Sociais e Trabalhistas

Gráfico 8



Conforme observado no gráfico acima, a partir de janeiro/2024 o passivo trabalhista passou a apresentar crescimento. Em julho/2024, o saldo totalizou R\$ 1,9 milhões, o que corresponde a um aumento de 5,50% quando comparado ao mês anterior.

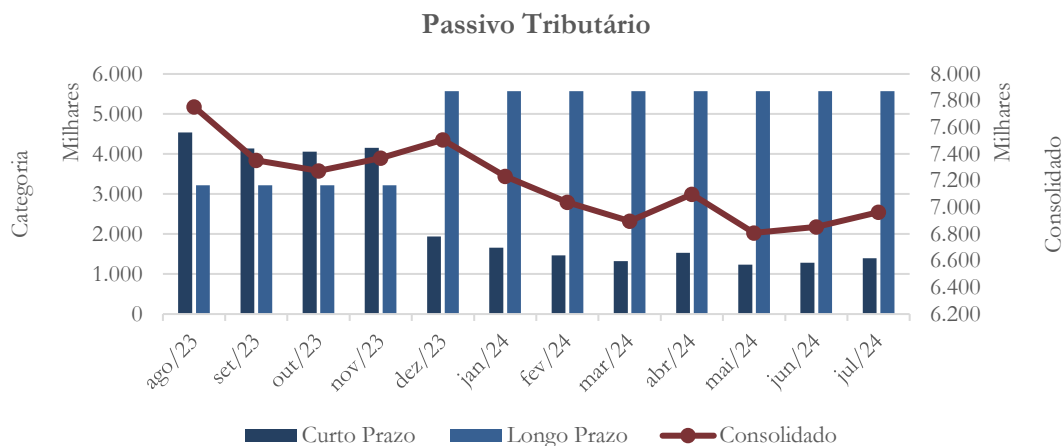
A tabela abaixo apresenta composição mensal desta conta e sua evolução no período de sete (7) meses findo em julho/2024:

Passivo Trabalhista	jan/24	fev/24	mar/24	abr/24	mai/24	jun/24	jul/24
Salários	208.384	225.645	211.755	219.131	230.102	228.507	306.951
INSS	268.773	303.175	203.347	203.825	216.064	215.103	236.576
FGTS	42.904	47.566	42.671	43.512	44.534	43.174	49.738
Provisões	995.155	1.060.527	1.128.616	1.164.193	1.238.079	1.314.833	1.307.496
Outros obg sociais	4.916	4.877	4.903	5.032	4.980	5.032	5.199
Total:	1.520.132	1.641.789	1.591.291	1.635.693	1.733.759	1.806.648	1.905.960

No mês de julho/2024, o saldo de provisões, que inclui férias, 13º salário e encargos correspondentes, representa 69% do saldo das obrigações sociais e trabalhistas.

4.1.10. Passivo Tributário

Gráfico 9



O passivo tributário⁷ a curto e longo prazos apresentou aumento de 1,64% entre os meses de junho/2024 a julho/2024, registrando saldo no valor de R\$ 6,9 milhões neste último mês.

A tabela abaixo apresenta a composição e evolução mensal do passivo tributário, por esfera de competência fazendária, para o período de sete (7) meses findo em julho/2024:

Passivo Tributário	jan/24	fev/24	mar/24	abr/24	mai/24	jun/24	jul/24
Municipal	4.579	4.201	3.080	5.138	4.226	5.385	5.302
Estadual	202.210	148.909	150.063	272.682	169.727	257.859	283.884
Federal	321.413	282.578	245.799	428.649	345.077	405.934	609.028
Previdenciário	1.892.926	1.892.926	1.892.926	1.892.926	1.892.926	1.892.926	1.892.926
Parcelamento	688.337	630.976	573.614	516.253	458.891	401.530	344.169
Outros impostos parcelados	4.123.040	4.078.775	4.030.557	3.983.455	3.937.607	3.888.885	3.829.591
Total:	7.232.504	7.038.365	6.896.040	7.099.103	6.808.455	6.852.519	6.964.900

4.1.11. Deságio a realizar

A partir de maio/2024, a Recuperanda passou a registrar, no passivo não circulante, conta intitulada “deságio a realizar”, no montante de R\$ 2,6 milhões, valor que se mantém inalterado até julho/2024. Tendo em vista a relevância deste valor, solicitamos à Recuperanda esclarecimentos sobre sua natureza e composição.

De acordo com a Recuperanda:

Estão lançados nesse grupo contábil (22803.0000) os valores dos deságios a serem realizados no decorrer do prazo para pagamento dos credores que foram

⁷ O passivo tributário é composto pelas obrigações tributárias, obrigações tributárias a parceladas a curto prazo e obrigações tributárias parceladas a longo prazo.

estabelecidos na AGC, ou seja, o prazo de 15 anos. As baixas nas contas contábeis ocorrerão nas datas nas quais efetivamente foram realizados os pagamentos cabíveis. Uma vez que a primeira parcela devida aos credores das Classes III e IV foram efetuados em maio/2024, efetuamos esse reconhecimento.

Tendo em vista os esclarecimentos prestados, acompanharemos a evolução desta conta e seus efeitos ao longo do período de cumprimento do plano recuperacional.

4.1.12. Adiantamentos recebidos

A Recuperanda registra no passivo circulante saldo de adiantamentos recebidos de clientes nacionais que totaliza R\$ 1,6 milhões em julho/2024. Esta conta apresentou aumento relevante entre abril/2024 e maio/2024, passando de R\$ 414,4 mil para R\$ 1,1 milhões. Em julho/2024, observa-se novo incremento, quando o saldo desta conta alcança R\$ 1,6 milhões.

Tendo em vista a relevância dos aumentos acima descritos, solicitamos à Recuperanda esclarecimentos sobre sua natureza e composição.

4.1.13. Passivo Extraconcursal

A Recuperanda passou a registrar saldo intitulado “passivo extraconcursal”, no passivo não circulante, a partir de maio/2024, pelo valor de R\$ 1,8 milhões, que se mantém relativamente constante até julho/2024.

A tabela abaixo apresenta a composição de referida conta no período de três (3) meses findo em julho/2024:

Passivo Extraconcursal	mai/24	jun/24	jul/24
Banco Bradesco S/A – RJ	23.419,14	23.419,14	23.419,14
Banco do Brasil SA – RJ	2.658,78	2.658,78	2.658,78
Banco Itaú SA – RJ	769.993,22	769.993,22	769.993,22
Banco Luso Brasileiro SA - RJ	107.067,41	107.067,41	107.067,41
Banco Sofisa SA – RJ	893.909,03	874.171,47	893.909,03
Total	1.797.047,58	1.777.310,02	1.797.047,58

4.1.14. Partes relacionadas

A Recuperanda registra no ativo circulante R\$ 3,3 milhões relacionados a adiantamentos aos sócios. No passivo, encontra-se contabilizado saldo de empréstimos junto aos sócios no valor total de R\$ 280,7 mil. Estes saldos não apresentam movimentação ao longo do período análise.

Solicitamos à Recuperanda que nos posicionasse a respeito da sua natureza e composição.

De acordo com a Recuperanda:

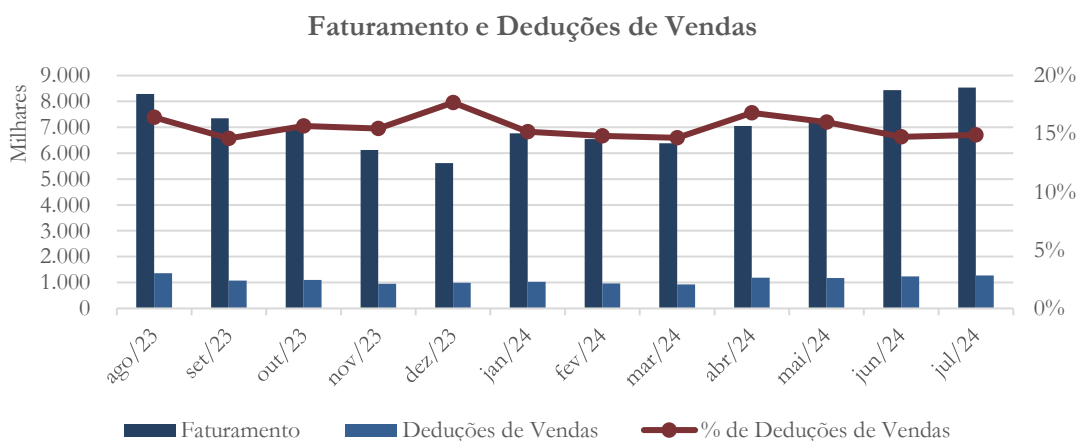
O saldo constante da conta contábil “Créditos com Sócios” é composto por valores que foram antecipados pela empresa aos sócios, no período de 01/2018 a 12/2021, e que se mantem inalterados desde então. O valor constante no passivo está relacionado a importâncias que foram emprestadas pelos sócios em 01/2020, através de contratos de mútuo, no montante de R\$ 140 mil reais acrescidos de juros, calculados até 10/2021.

4.2. Demonstração do Resultado do Exercício

A Demonstração do Resultado do Exercício (DRE), como relatório contábil, é confeccionada junto com o Balanço Patrimonial e oferece uma síntese econômica das atividades operacionais e não operacionais, permitindo visualizar, assim, se a empresa está gerando lucro ou prejuízo, em um determinado período.

4.2.1. Faturamento e Deduções de Vendas

Gráfico 10

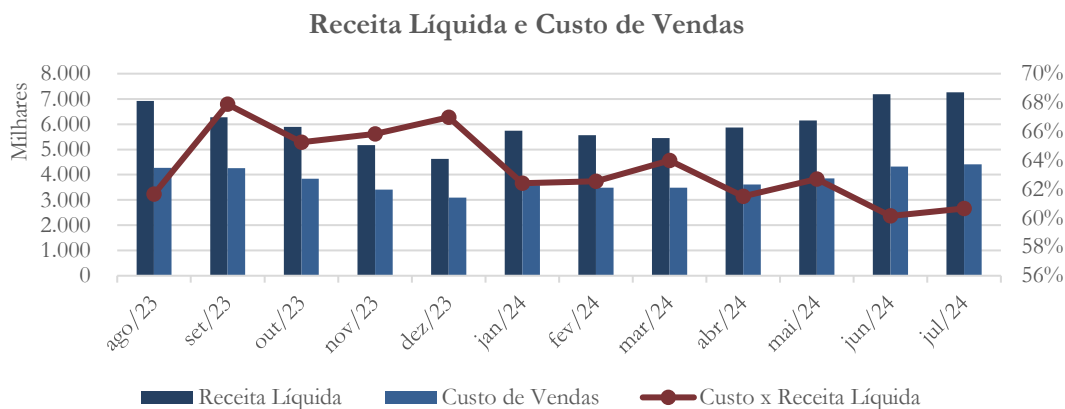


No mês de julho/2024, o faturamento, no valor de R\$ 8,5 milhões, ficou acima da média (R\$ 7,1 milhões) registrada no primeiro semestre de 2024. As receitas brutas de vendas totais nos sete (7) primeiros meses de 2024 totalizaram R\$ 51,0 milhões.

As deduções de vendas, representadas majoritariamente por impostos sobre vendas, registraram aumento de 2,44% entre junho/2024 e julho/2024, com saldo no valor de R\$ 1,3 milhões neste último mês. De janeiro/2024 a julho/2024, as deduções de vendas somaram R\$ 7,8 milhões.

4.2.2. Receita Líquida e Custo de Vendas

Gráfico 11

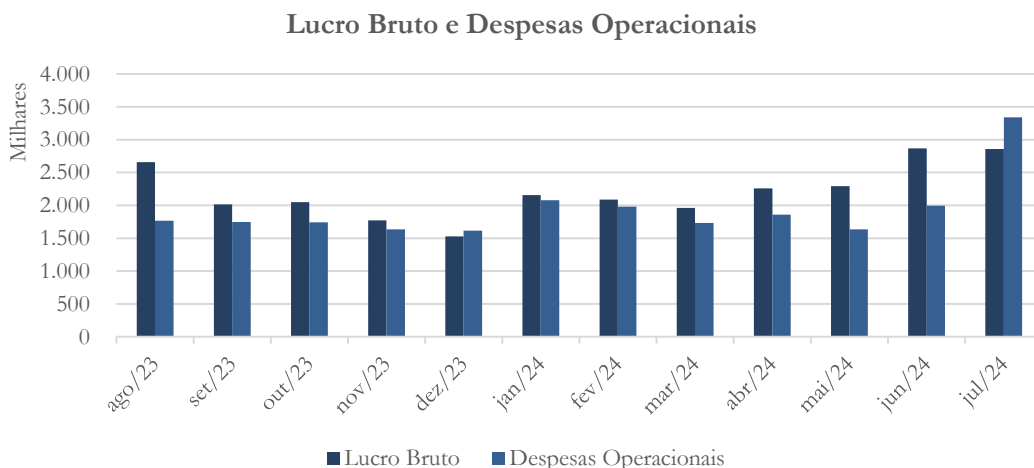


Para o período de janeiro/2024 a julho/2024, as receitas líquidas apresentaram média de R\$ 6,2 milhões mensais e totalizaram R\$ 43,2 milhões.

O custo médio mensal de vendas se manteve em torno de R\$ 3,8 milhões, totalizando R\$ 26,7 milhões no mesmo período.

4.2.3. Lucro Bruto e Despesas Operacionais

Gráfico 12

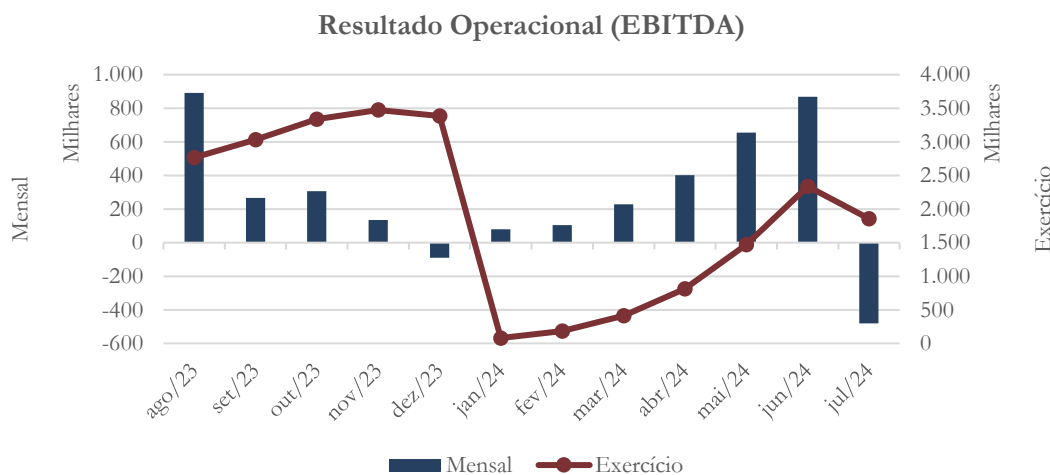


A Recuperanda auferiu lucro bruto nos primeiros sete (7) meses de 2024. De janeiro/2024 a julho/2024, o lucro bruto totalizou R\$ 16,5 milhões. Este resultado foi suficiente para fazer face às despesas operacionais registradas no mesmo período, que totalizaram R\$ 14,6 milhões. Cabe mencionar, no entanto, que, no mês de julho/2024, as despesas operacionais excederam o lucro bruto pelo montante de R\$ 480,0 mil, primeiro mês do exercício de 2024 em que se verificou o ocorrido.

Este efeito decorre principalmente de aumentos no grupo de despesas administrativas, notadamente despesas com assessoria e consultoria (R\$ 754,0 mil) – conta 731020001. Dada a relevância desta movimentação, solicitamos à Recuperanda que esclareça sobre o ocorrido, indicando a natureza e valores dos principais serviços tomados.

4.2.4. Resultado Operacional (EBITIDA)

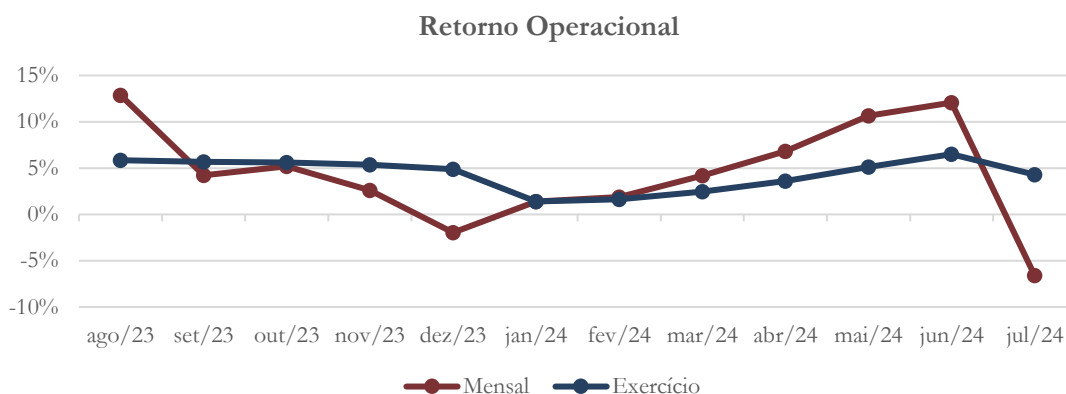
Gráfico 13



Conforme o gráfico acima, após registrar aumento de 32,6% em junho/2024, o resultado operacional demonstrou saldo negativo no valor de R\$ 480,0 mil. No acumulado de janeiro/2024 a julho/2024, o lucro operacional atingiu R\$ 1,8 milhões.

4.2.5. Retorno Operacional

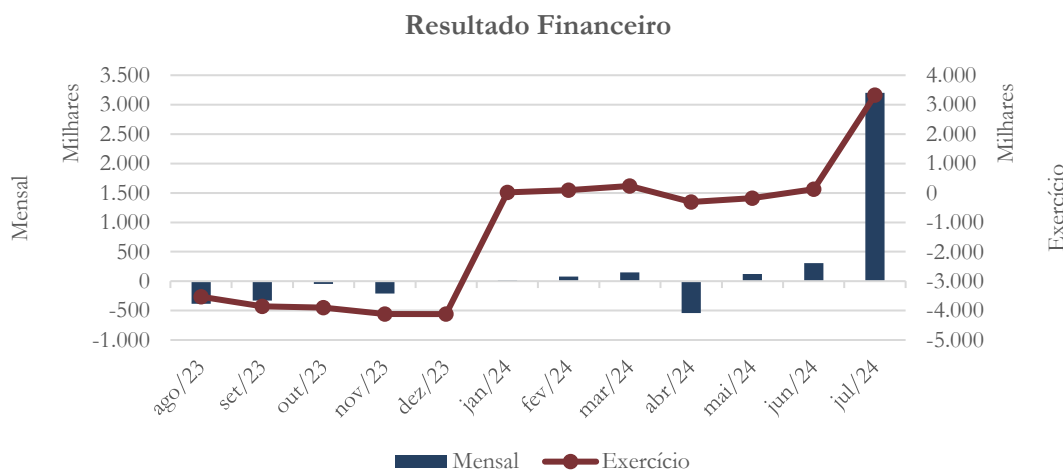
Gráfico 14



O retorno operacional, computado pela razão entre o lucro operacional e as receitas líquidas, foi de 4,3% no acumulado de janeiro/2024 a julho/2024.

4.2.6. Resultado Financeiro

Gráfico 15



Conforme demonstrado no gráfico acima, o resultado financeiro líquido foi positivo no acumulado dos primeiros sete (7) meses de 2024, totalizando R\$ 3,3 milhões. Este resultado foi puxado por receitas financeiras registradas em julho/2024, no valor de R\$ 3,4 milhões, em conta intitulada “receitas com fornecedores/ clientes” (752020001). Dada a expressividade e atipicidade do valor contabilizado, solicitamos à Recuperanda que esclareça sobre sua natureza, origem e efeitos no seu balanço patrimonial.

4.2.7. Resultado Líquido

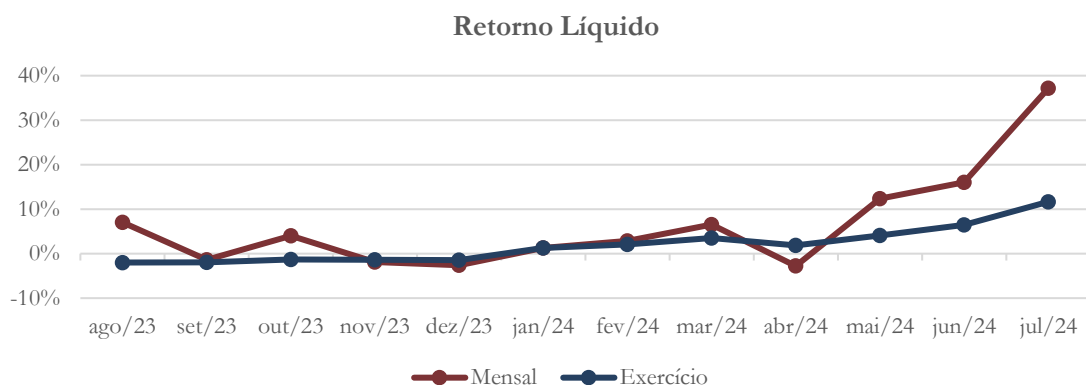
Gráfico 16



No período de janeiro/2024 a julho/2024, a Recuperanda apurou lucro líquido no valor total de R\$ 5,0 milhões, R\$ 2,7 milhões dos quais obtidos apenas no mês de julho/2024, em decorrência principalmente das receitas financeiras registradas nesse mês (vide item 4.2.6 – Resultado Financeiro acima).

4.2.8. Retorno Líquido

Gráfico 17



Nos sete (7) primeiros meses de 2024, a margem líquida, calculada pela razão entre o lucro líquido e as receitas líquidas auferidas no período, foi positiva em 11,6%.

4.3. Índices e Indicadores

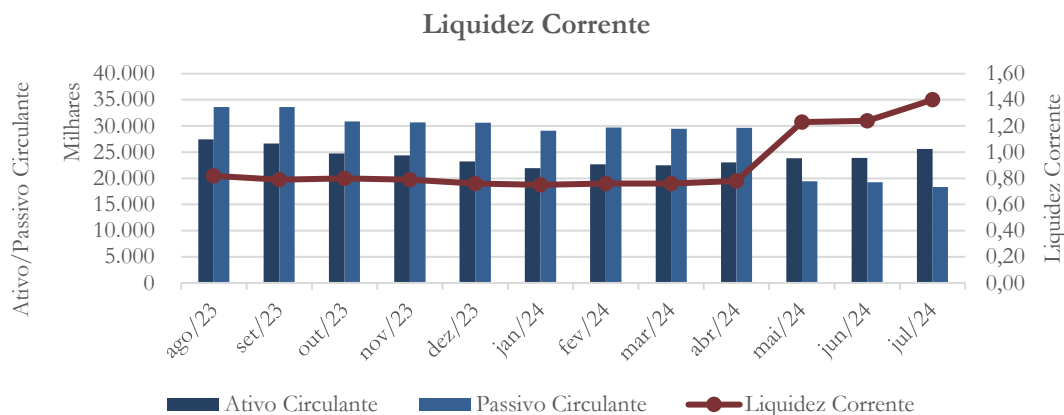
Os índices e indicadores são resultados obtidos através da análise contábil da empresa, os quais fornecem informações relevantes a respeito das operações realizadas, possibilitando uma melhor avaliação, via fórmulas matemáticas, quando da análise das demonstrações contábeis.

4.3.1. Liquidez Corrente

A liquidez corrente⁸ – obtida através da razão entre o ativo circulante e o passivo circulante – tem como objetivo demonstrar a capacidade da empresa de cumprir com suas obrigações imediatas, ou seja, aquelas de curto prazo.

⁸ Quanto maior for o índice encontrado, melhor é a situação de liquidez da empresa.

Gráfico 18



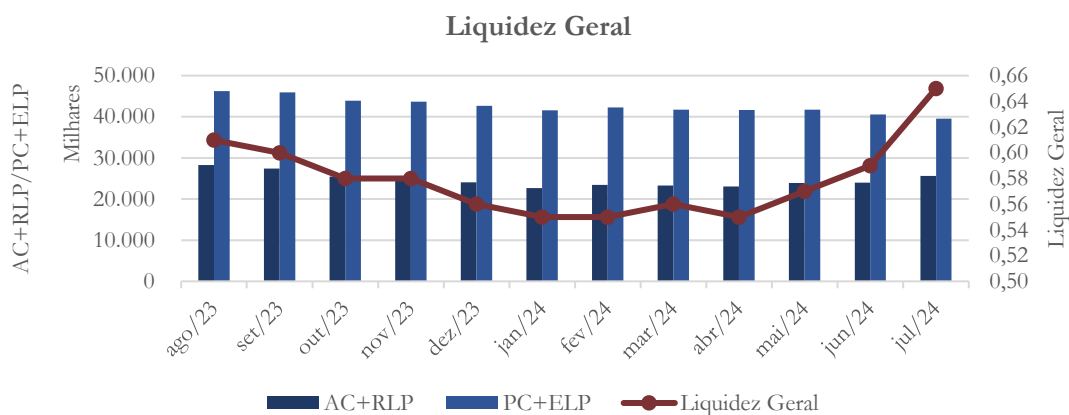
A Recuperanda possuía R\$ 1,40 de ativos de curto prazo cada R\$ 1,00 de passivos circulantes no mês de julho/2024.

4.3.2. Liquidez Geral

Objetiva comparar a capacidade da empresa a curto e a longo prazos⁹. Neste sentido, quando o resultado deste indicador for menor que 1, em tese, a empresa estaria com problemas financeiros e, conseqüentemente, apresentaria dificuldades em cumprir suas obrigações.

⁹ Calcula-se a liquidez geral através da soma do ativo circulante e realizável a longo prazo dividido pela soma do passivo circulante e não circulante.

Gráfico 19

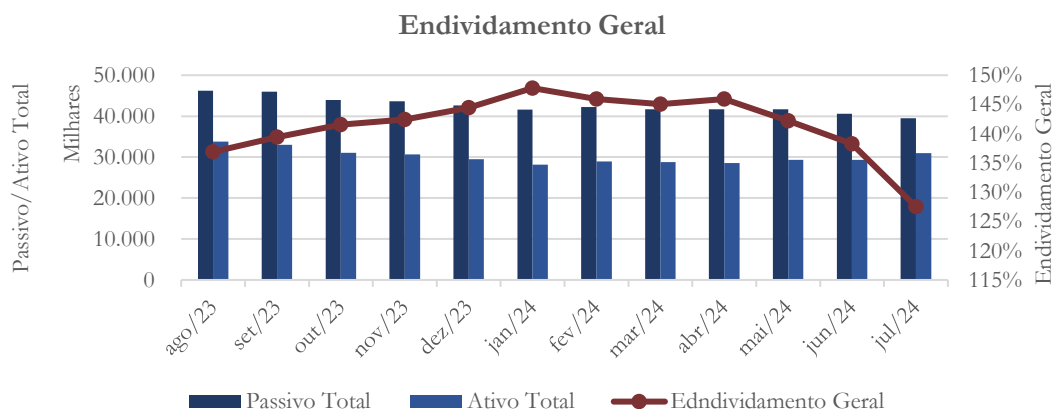


Considerando os direitos e obrigações a curto e longo prazos, a Recuperanda possuía R\$ 0,65 de ativos totais, para cada R\$ 1,00 de passivos totais registrados em julho/2024.

4.3.3. Endividamento

O objetivo deste índice é verificar o percentual de capital de terceiros que a empresa utiliza num período em análise. Neste sentido, quanto mais elevado for o índice, maior o grau de endividamento no andamento de suas atividades.

Gráfico 20

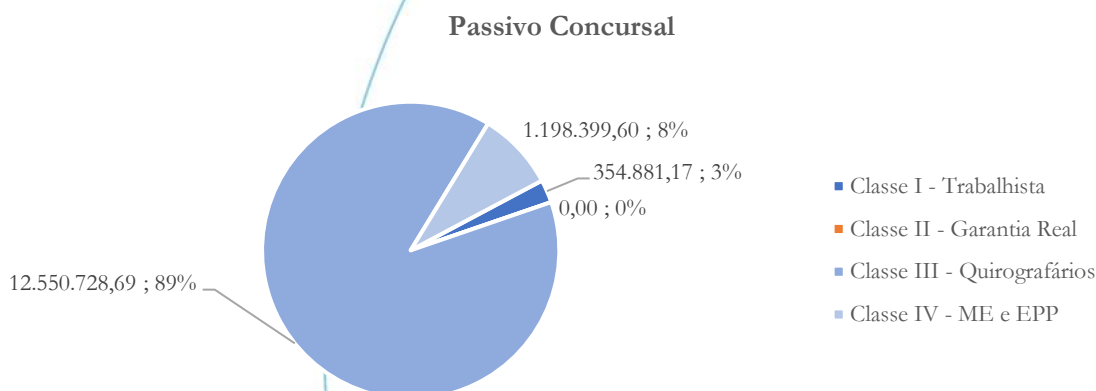


Como demonstrado no gráfico acima, este indicador se situa em 1,28 em julho/2024, ou seja, os passivos da Recuperanda excedem seus ativos em cerca de 28%, o que denota dependência em relação a capitais de terceiros.

5. Passivo Concursal

Conforme a lista do art. 7º, § 2º, da Lei 11.101/2005, o passivo sujeito aos efeitos da recuperação judicial se dá conforme as informações a seguir.

Gráfico 21



O valor sujeito ao concurso de credores totaliza R\$ 14,1 milhões, compostos conforme demonstrado na tabela abaixo:

Classe de Credor	Nr. De Credores	Valor do Crédito	Participação da Classe
Classe I - Trabalhista	31	354.881,17	3%
Classe II - Garantia Real	0	0,00	0%
Classe III - Quirografários	145	12.550.728,69	89%
Classe IV - ME e EPP	179	1.198.399,60	8%
Total	355	14.104.009,46	100%

A Classe I (credores trabalhistas e equiparados) possui 31 integrantes e representa 3% do passivo concursal total; a Classe III (credores quirografários) conta com 145 participantes, representando 89% do total, e a Classe IV (credores de pequeno porte) conta com 179 integrantes, representando 8% do valor total. Não há integrantes da Classe II, credores com garantia real.

6. Análise e considerações finais

Nos primeiros 7 (sete) meses de 2024, as receitas líquidas auferidas totalizaram R\$ 43,2 milhões. Os custos de vendas alcançaram R\$ 26,7 milhões no mesmo período, o que garantiu a geração de lucro bruto no valor de R\$ 16,5 milhões.

Este resultado foi suficiente para cobrir as despesas operacionais registradas no mesmo período, que totalizaram R\$ 14,6 milhões. Sendo assim, a Empresa apurou lucro operacional no valor de R\$ 1,8 milhões no acumulado de janeiro/2024 a julho/2024.

No mesmo período, a Recuperanda registrou receitas financeiras líquidas que totalizaram R\$ 3,3 milhões. Desta forma, tendo em vista este efeito e os demais fatos acima relatados, e após a dedução de depreciações e amortizações no valor de R\$ 143,9 mil no período, a Sustentare apresenta lucro líquido no valor de R\$ 5,0 milhões no acumulado de janeiro/2024 a julho/2024.

No mais, continuaremos acompanhando.

7. Acompanhamento processual

Recuperação Judicial

Processo n. 1001521-84.2021.8.26.0435

23/11/2021	• Pedido de Recuperação Judicial
16/12/2021	• Deferimento do Pedido
23/03/2022	• Plano de Recuperação Judicial juntado aos autos
08/04/2022	• Edital do art. 52 §1º da lei 11.101/2005
07/06/2022	• Edital de aviso do Plano de Recuperação Judicial (DJE)
06/09/2022	• Edital do art. 7º §2º da lei 11.101/2005
07/12/2022	• Edital do art. 36 da lei 11.101/2005
26/01/2023	• Primeira convocação da AGC – ausência de quórum
02/02/2023	• Segunda convocação da AGC – aprovação do PRJ
05/04/2023	• Homologação do PRJ

Para verificação do andamento processual acesse o site: www.r4cempresarial.com.br

8. Anexo

SUSTENTARE PRODUTOS ALIMENTICIOS LTDA
CNPJ: 01.345.179/0001-81

Balancete
Período de Apuração Encerrado em 30/06/2024

Ativo	Junho
Circulante	
Disponibilidades	249.891,99
<i>Caixa e Bancos</i>	<i>248.481,63</i>
<i>Aplicações Financeiras</i>	<i>1.410,36</i>
Cientes a Receber (Líquido)	13.177.340,30
<i>Cientes a Receber (Bruto)</i>	<i>13.177.340,30</i>
Estoques e Almoxxarifados	6.073.209,48
Manutenção Industrial	-
Adiantamento Diversos	3.902.884,02
Tributos a Recuperar/Diferidos	477.185,97
Despesas Antecipadas	45.457,73
Total do Circulante	23.925.969,49
Não Circulante	
Despesas Antecipadas	
Outras Contas	33.327,61
Investimentos em Subsidiárias e Coligadas	-
Outros Investimentos	-
Investimentos	-
Imobilizado (Bruto)	13.795.430,16
<i>(-) Depreciação Acumulada</i>	<i>(8.674.735,24)</i>
Imobilizado (Líquido)	5.120.694,92
Intangível (Bruto)	269.030,21
<i>Intangível (Líquido)</i>	<i>269.030,21</i>
Total do Ativo Não Circulante	5.423.052,74
Total do Ativo	29.349.022,23

Documento assinado digitalmente



ANA SILVIA ARIOLLI

Data: 11/07/2024 15:34:53-0300

Verifique em <https://validar.iti.gov.br>

Sustentare Produtos Alimentícios Ltda.

Estrada Municipal Fioravante Carlotti, 1901 -
Bairro Santa Tereza - Pedreira (SP) - CEP 13920-000
CNPJ: 01.345.179/0001.81

+55 (19) 3852-8200

contato@sustentare.com.br

www.sustentare.com.br

Nossas marcas



SUSTENTARE PRODUTOS ALIMENTICIOS LTDA
CNPJ: 01.345.179/0001-81

Balancete
Período de Apuração Encerrado em 30/06/2024

Passivo	Junho
Circulante	
Endividamento Bancário (Moeda Local)	(12.994.646,35)
Empréstimos e Financ.	(8.423.254,74)
Duplicatas Descontadas	(4.571.391,61)
<i>Endividamento Bancário (Moeda Estrangeira)</i>	-
<i>Operações com Pessoas Ligadas</i>	-
Fornecedores	(1.305.360,73)
Adiantamento de Clientes	(1.039.820,61)
Obrigações Fiscais e Trabalhistas	(1.806.648,16)
Tributária	(523.698,30)
Parcelamento de Tributos	(756.783,38)
Outras Contas	(87.747,92)
Passivo Extraconcursal	(746.575,07)
Pos Ajuizamento - RJ	-
Total do Circulante	(19.261.280,52)
Não Circulante	
Endividamento Bancário (Moeda Local)	(4.259.093,62)
Parcelamento de Tributos	(5.572.037,73)
Passivo Extraconcursal	-
Pós Ajuizamento RJ - LP	(11.487.272,43)
Total do Passivo Não Circulante	(21.318.403,78)
Total do Passivo	(40.579.684,30)
Patrimônio Líquido	
Capital Social	(300.000,00)
Reservas	(1.874.474,61)
Lucros Acumulados	3.404.247,51
Lucros / Prejuízos Acumulados	12.335.840,38
Resultado do Exercício	(2.334.951,21)
Total do Patrimônio Líquido	11.230.662,07
Total do Passivo	(29.349.022,23)

Documento assinado digitalmente



ANA SILVIA ARIOLLI
Data: 11/07/2024 15:34:53-0300
Verifique em <https://validar.iti.gov.br>

Sustentare Produtos Alimentícios Ltda.

Estrada Municipal Fioravante Carlotti, 1901 -
Bairro Santa Tereza - Pedreira (SP) - CEP 13920-000
CNPJ: 01.345.179/0001.81

+55 (19) 3852-8200

contato@sustentare.com.br

www.sustentare.com.br

Nossas marcas



SUSTENTARE PRODUTOS ALIMENTICIOS LTDA
CNPJ: 01.345.179/0001-81

Demonstração do Resultado do Exercício
Período de Apuração Encerrado em 30/06/2024

	Junho
Receita Bruta	42.483.181,88
(-) Deduções do Faturamento	(6.528.195,00)
<i>Tributos sobre o Faturamento</i>	<i>(6.255.701,62)</i>
<i>Devoluções e Outras Deduções</i>	<i>(272.493,38)</i>
(=) Receita Operacional Líquida	35.954.986,88
(-) Custo Total dos Produtos Vendidos (CPV)	(22.335.573,18)
(=) Lucro ou Prejuízo Operacional Bruto	13.619.413,70
(-) Despesas Comerciais	7.341.465,04
(-) Despesas Administrativas	3.664.863,56
(-) Despesas Tributárias	307.551,67
(-) Outras Despesas Operacionais	92.372,04
(+) Outras Receitas Operacionais	
Lucro Líquido	2.213.161,39
(+) Receitas Financeiras	(3.202.299,69)
(-) Despesas Financeiras	3.079.057,00
(+) Variação Cambial Ativa	
(-) Variação Cambial Passiva	
(=) Lucro ou Prejuízo Após Despesas Financeiras	2.336.404,08
(-) Outras Despesas Não Operacionais	1.452,87
(=) Lucro ou Prejuízo Antes de IRPJ e CSLL	2.334.951,21
(+/-)IRPJ e CSLL	-
(=) Lucro ou Prejuízo Líquido	2.334.951,21

Pedreira, 30 de Junho de 2024



Documento assinado digitalmente

ANA SILVIA ARIOLLI

Data: 11/07/2024 15:34:53-0300

Verifique em <https://validar.iti.gov.br>

Sustentare Produtos Alimentícios Ltda.

Estrada Municipal Fioravante Carlotti, 1901 -
Bairro Santa Tereza - Pedreira (SP) - CEP 13920-000
CNPJ: 01.345.179/0001.81

+55 (19) 3852-8200



contato@sustentare.com.br



www.sustentare.com.br

Nossas marcas



SUSTENTARE PRODUTOS ALIMENTICIOS LTDA
CNPJ: 01.345.179/0001-81

Balancete
Período de Apuração Encerrado em 31/07/2024

Ativo	Julho
Circulante	
Disponibilidades	390.839,67
<i>Caixa e Bancos</i>	301.617,81
<i>Aplicações Financeiras</i>	89.221,86
Clientes a Receber (Líquido)	13.808.716,96
<i>Cientes a Receber (Bruto)</i>	13.808.716,96
Estoques e Almoxarifados	5.721.265,45
Manutenção Industrial	-
Adiantamento Diversos	4.895.244,46
Tributos a Recuperar/Diferidos	752.428,25
Despesas Antecipadas	15.693,95
Total do Circulante	25.584.188,74
Não Circulante	
Despesas Antecipadas	
Outras Contas	32.505,82
Investimentos em Subsidiárias e Coligadas	-
Outros Investimentos	-
Investimentos	-
Imobilizado (Bruto)	13.825.669,76
<i>(-) Depreciação Acumulada</i>	(8.715.881,06)
Imobilizado (Líquido)	5.109.788,70
Intangível (Bruto)	269.030,21
<i>Intangível (Líquido)</i>	269.030,21
Total do Ativo Não Circulante	5.411.324,73
Total do Ativo	30.995.513,47

Documento assinado digitalmente



ANA SILVIA ARIOLLI
Data: 16/08/2024 11:49:51-0300
Verifique em <https://validar.iti.gov.br>

Sustentare Produtos Alimentícios Ltda.

Estrada Municipal Fioravante Carlotti, 1901 -
Bairro Santa Tereza - Pedreira (SP) - CEP 13920-000
CNPJ: 01.345.179/0001.81

+55 (19) 3852-8200

contato@sustentare.com.br

www.sustentare.com.br

Nossas marcas



SUSTENTARE PRODUTOS ALIMENTICIOS LTDA
 CNPJ: 01.345.179/0001-81

Balancete
 Período de Apuração Encerrado em 31/07/2024

Passivo	Julho
Circulante	
Endividamento Bancário (Moeda Local)	(11.333.405,71)
Empréstimos e Financ.	(8.137.653,07)
Duplicatas Descontadas	(3.195.752,64)
<i>Endividamento Bancário (Moeda Estrangeira)</i>	-
<i>Operações com Pessoas Ligadas</i>	-
Fornecedores	(1.299.543,87)
Adiantamento de Clientes	(1.576.048,11)
Obrigações Fiscais e Trabalhistas	(1.905.959,63)
Tributária	(752.734,21)
Parcelamento de Tributos	(640.128,26)
Outras Contas	(69.666,58)
Passivo Extraconcursal	(746.575,07)
Pós Ajuizamento - RJ	-
Total do Circulante	(18.324.061,44)
Não Circulante	
Endividamento Bancário (Moeda Local)	(4.123.410,25)
Parcelamento de Tributos	(5.572.037,73)
Passivo Extraconcursal	-
Pós Ajuizamento RJ - LP	(11.507.009,99)
Total do Passivo Não Circulante	(21.202.457,97)
Total do Passivo	(39.526.519,41)
Patrimônio Líquido	
Capital Social	(300.000,00)
Reservas	(1.874.474,61)
Lucros Acumulados	3.404.247,51
Lucros / Prejuízos Acumulados	12.335.840,38
Resultado do Exercício	(5.034.607,34)
Total do Patrimônio Líquido	8.531.005,94
Total do Passivo	(30.995.513,47)

Documento assinado digitalmente

gov.br ANA SILVIA ARIOLLI
 Data: 16/08/2024 11:49:51-0300
 Verifique em <https://validar.iti.gov.br>

Sustentare Produtos Alimentícios Ltda.

Estrada Municipal Fioravante Carlotti, 1901 -
 Bairro Santa Tereza - Pedreira (SP) - CEP 13920-000
 CNPJ: 01.345.179/0001.81

+55 (19) 3852-8200 

contato@sustentare.com.br 

www.sustentare.com.br

Nossas marcas

Tecnutri
 FOOD SERVICE
enjoy

SUSTENTARE PRODUTOS ALIMENTICIOS LTDA
CNPJ: 01.345.179/0001-81

Demonstração do Resultado do Exercício
Período de Apuração Encerrado em 31/07/2024

	Julho
Receita Bruta	51.023.577,47
(-) Deduções do Faturamento	(7.801.268,23)
<i>Tributos sobre o Faturamento</i>	<i>(7.496.954,78)</i>
<i>Devoluções e Outras Deduções</i>	<i>(304.313,45)</i>
(=) Receita Operacional Líquida	43.222.309,24
(-) Custo Total dos Produtos Vendidos (CPV)	(26.743.787,07)
(=) Lucro ou Prejuízo Operacional Bruto	16.478.522,17
(-) Despesas Comerciais	9.185.921,88
(-) Despesas Administrativas	4.945.571,39
(-) Despesas Tributárias	510.558,12
(-) Outras Despesas Operacionais	123.058,99
(+) Outras Receitas Operacionais	
Lucro Líquido	1.713.411,79
(+) Receitas Financeiras	(6.649.743,78)
(-) Despesas Financeiras	3.327.095,36
(+) Variação Cambial Ativa	
(-) Variação Cambial Passiva	
(=) Lucro ou Prejuízo Após Despesas Financeiras	5.036.060,21
(-) Outras Despesas Não Operacionais	1.452,87
(=) Lucro ou Prejuízo Antes de IRPJ e CSLL	5.034.607,34
(+/-)IRPJ e CSLL	-
(=) Lucro ou Prejuízo Líquido	5.034.607,34

Pedreira, 31 de Julho de 2024

Documento assinado digitalmente
gov.br ANA SILVIA ARIOLLI
Data: 16/08/2024 11:49:51-0300
Verifique em <https://validar.iti.gov.br>

Sustentare Produtos Alimentícios Ltda.

Estrada Municipal Fioravante Carlotti, 1901 -
Bairro Santa Tereza - Pedreira (SP) - CEP 13920-000
CNPJ: 01.345.179/0001.81

+55 (19) 3852-8200

contato@sustentare.com.br

www.sustentare.com.br

Nossas marcas

Tecnutri
FOOD SERVICE
enjoy