



**EXCELENTÍSSIMO SENHOR DOUTOR JUIZ DE DIREITO DA SEGUNDA
VARA JUDICIAL DA COMARCA DE GUARARAPES – ESTADO DE SÃO
PAULO**

**PROCESSO Nº 1000781-11.2015.8.26.0218
RECUPERAÇÃO JUDICIAL**

R4C – ADMINISTRAÇÃO JUDICIAL LTDA., regularmente nomeada *Administradora Judicial* nos autos do pedido de Recuperação Judicial de **UNIALCO S/A E OUTRAS - EM RECUPERAÇÃO JUDICIAL**, vem, respeitosamente, à presença de Vossa Excelência, em atendimento ao disposto no artigo 22, inciso II, alínea “c” da Lei nº 11.101/2005, requerer a juntada aos autos do **Relatório Mensal de Atividades** relativo aos meses de maio e junho de 2020, bem como, respectivos documentos contábeis, anexos à presente.



Sem prejuízo do quanto exposto acima, cabe este signatário informar que no Relatório Mensal de Atividades (anexo1) constam informações a respeito do impacto que as Recuperandas vêm sofrendo devido a pandemia do Covid-19.

Nestes termos,
Pede deferimento.

Campinas, 05 de agosto de 2020.

R4C Administração Judicial Ltda

Fernando Ferreira Castellani

Juliana Salles Ferraz



RECUPERAÇÃO JUDICIAL
RELATÓRIO MENSAL DE ATIVIDADES (RMA)
GRUPO UNIALCO

Maio e Junho
2020

Sumário

1. Introdução	4
2. Impactos do Covid-19	5
2.1. Aspectos conjunturais e contexto setorial	6
2.1.1. Situação da recuperanda	9
3. Visão geral da Recuperanda	10
3.1. Segmentos de atuação	10
3.2. Organograma Societário	11
3.3. Relação de estabelecimentos e filiais	12
3.4. Estrutura organizacional	12
4. Informações financeiras	16
4.1. Demonstração de Resultado do Exercício – DRE	16
4.1.1. Evolução do Faturamento	17
4.1.2. Receita Líquida e Custo de Vendas	20
4.1.3. Despesas Operacionais x Margem de Contribuição	23
4.1.4. Receita Não Operacional	26
4.1.5. Resultado Operacional (EBITDA)	30
4.1.6. Resultado Financeiro	32
4.1.7. Resultado do Exercício	34
4.2. Análise dos dados constantes do Balanço Patrimonial	36
4.2.1. Caixa e Equivalentes	36
4.2.2. Contas a receber	38
4.2.3. Estoques	41
4.2.4. Imobilizado	43
4.2.5. Fornecedores	49
4.2.6. Empréstimos e Financiamentos	51
4.2.7. Salários e Encargos	56
4.2.8. Impostos e contribuições a recolher	59
4.3. Capital de Giro	66
5. Considerações Finais	69
6. Acompanhamento processual	69
7. Anexos	70

Glossário

Unialco	Grupo Unialco
DRE	Demonstrativo de Resultado do Exercício
BP	Balanço Patrimonial
DFC	Demonstração de Fluxo de Caixa
Receita Bruta ou Faturamento	Todas as receitas operacionais auferidas pela empresa em um determinado período, incluindo impostos, comissões, etc.
Receita Líquida	Se trata do faturamento ou receita bruta depois de deduzidos os impostos, devoluções e comissões, sendo esta última de acordo com a política da empresa.
Custo de Vendas	São os gastos diretamente ligados a produção, como matéria-prima, materiais auxiliares e mão-de-obra direta.
Margem de Contribuição	Por margem de contribuição entende-se o valor que a operação da empresa gera após deduzir os impostos e os custos de vendas. Esse valor deve ser suficiente para cobrir as despesas da empresa e gerar retorno aos sócios.
EBITDA	Índice utilizado para medir o resultado “limpo” da operação. Vem do inglês <i>Earnings Before Interests, Taxes, Depreciation and Amortizations</i> , ou seja, lucros antes dos juros, impostos, depreciação e amortizações.
Resultado Financeiro	É a diferença entre as despesas financeiras da empresa, que podem ser provenientes de juros pagos sobre empréstimos, descontos de duplicatas, variação cambial, entre outras operações; e ganhos obtidos no mercado financeiro. Não é um resultado ligado diretamente a operação executada pela empresa.
Resultado Não Operacional	É a diferença entre ganhos e despesas referentes a fatos não ligados a operação da empresa, como aluguéis, venda de um imóvel ou ativo imobilizado.
Resultado Líquido	Se trata de resultado final da empresa, depois de contabilizado todos os fatores ocorridos no exercício.

Grupo Unialco

1. Introdução

O presente relatório foi elaborado com o objetivo primordial de demonstrar – nos termos da Lei nº 11.101/2005 – Lei de Recuperação de Empresas e Falência – as bases financeiras, operacionais e estratégicas em direção à desejada superação da sua crise, de forma a resguardar e maximizar sua função social, seja como entidade geradora de bens e recursos, seja como provedora de empregos e tributos resguardando também os interesses da comunidade de credores.

Neste sentido, a presente análise sumária sintetiza, observa e relata a capacidade financeira das empresas a partir de informações disponibilizadas exclusivamente pelas recuperandas, não sendo neste momento factíveis de verificação por esta Perita. Confiamos, portanto, na qualidade, completude, rigorosidade e precisão de tais informações¹.

Cabe ressaltar ainda que o relatório leva em consideração outras variáveis de cunho não apenas micro, mas também macroeconômico.

Com base nos dados que aqui serão apresentados, verificaremos ou não a capacidade das empresas, no presente momento e contexto, de honrar suas responsabilidades,

¹ Tendo em vista a presunção de boa-fé e correção por parte das recuperandas, especialmente por tratar-se de ato que é processado em juízo, submetido, portanto, ao ministério do Poder Judiciário, eis que os relatórios mensais são elaborados por esta Administradora Judicial a partir de informações fornecidas pelas Recuperandas, de modo que estas devem estar cientes de que tem exclusiva responsabilidade pela higidez, correção técnica e veracidade da documentação disponibilizada. Assim, esta auxiliar do juízo não hesitará em adotar as medidas cabíveis caso constate qualquer indício de fraude na concepção da documentação que serve de base à elaboração dos relatórios mensais.



tendo em vista o processo de Recuperação Judicial, em especial em face de seus credores.

O atual relatório retrata exclusivamente as informações disponibilizadas, pelas recuperandas, entre os meses de julho /2019 a junho/2020.

2. Impactos do Covid-19

Tendo em vista a pandemia causada pelo Covid-19 e, na qualidade de Administrador Judicial, e bem assim cumprindo com o dever legal previsto no art. 22, II, “a” da lei 11.101/2005, realizaremos reuniões periódicas via videoconferência com os representantes da Recuperanda e a equipe jurídica e contábil desta Auxiliar.

Faz-se necessário aqui chegar ao conhecimento da classe de credores a realização da reunião virtual junto a recuperanda, a qual ocorreu no dia 21/06/2020 às 10:30, cujo objetivo principal foi entender a real situação da empresa, assim como tomar ciência de quais medidas foram ou serão tomadas diante do atual cenário.

Importante consignar ainda que foram solicitados aos representantes da recuperanda o envio das informações contábeis em período reduzido, a fim de dar ciência à comunidade de credores e ao juízo, acompanhando dessa forma, a empresa diante do enfrentando à crise.

2.1. Aspectos conjunturais e contexto setorial

A atividade empresarial² é organizada para a produção, circulação de bens ou de serviços e, como atividade econômica está sujeita a diversos riscos – internos e externos – que podem levar uma empresa a situação de crise econômico-financeira.

Neste sentido, além da análise econômico-financeira baseada nas demonstrações contábeis disponibilizadas pelas Recuperandas, importa trazer à evidência uma breve análise da conjuntura econômica, bem como, da atual situação do setor desenvolvido.

É de conhecimento que, assim como no resto do mundo, com maior rigor a economia brasileira tem sofrido negativamente com o impacto do Covid-19, o qual tem-se refletido nas expectativas para a inflação futura e baixo crescimento do país.

Segundo o relatório Focus do Banco Central divulgado na data de 03/08/2020 estima-se³ que o PIB brasileiro apresentará contração de 5,66% neste ano, ante 5,77% na semana passada. Em relação ao próximo ano, o mercado financeiro manteve – pela décima semana consecutiva – a estimativa de crescimento de 3,50% da atividade. Ainda neste sentido e de acordo com o Instituto Brasileiro de Geografia e Estatística (IBGE), a economia apresentou queda de 1,5% no primeiro⁴ trimestre de 2020.

Ainda de acordo com o relatório Focus, a previsão para o câmbio foi mantida em R\$ 5,20, pela sétima vez consecutiva. Para o ano de 2021, os investidores permaneceram com a projeção de R\$ 5,00 – informação também relevante, haja vista que várias empresas estão sujeitas à sua variação, afetando assim o seu resultado.

² Negrão, Ricardo. Direito empresarial: estudo unificado. 5 ed. rev. – São Paulo, 2014.

³ Pela quinta vez consecutiva, os responsáveis pela elaboração do Boletim Focus diminuíram a previsão de queda do Produto Interno Bruto (PIB) deste ano.

⁴ No dia 1º de setembro será divulgado o resultado do segundo trimestre.



Ainda neste sentido, outra informação importante para àquelas que exportam seus produtos ao resto do mundo, diz respeito a Balança Comercial. A expectativa para 2020 é de superávit, a qual foi mantida em US\$ 55,00 bilhões. Em relação ao ano de 2021, a expectativa – também de superávit – diminuiu de US\$ 53,35 para US\$ 53,31 bilhões.

Em relação aos juros, no último dia 17 de junho, o Comitê de Política Monetária (Copom⁵) decidiu abaixar a taxa Selic de 3% a.a. para 2,25% a.a. – sendo a previsão para este ano de 2%.

A projeção para a inflação foi reduzida para 1,63% ao ano – na semana passada esta era de 1,67% neste ano – permanecendo abaixo da meta fixada⁶ pelo Conselho Monetário Nacional (CMN) para o ano de 2020, de 4%. Para alguns economistas ouvidos pelo Banco Central (BC), a expectativa para o próximo ano é de 2,99%.

Setorialmente, verifica-se diferentes impactos – dado a especificidade de cada um dos setores.

Em relação ao setor canavieiro – formado por aproximadamente 360 usinas e 70 mil produtores de cana-de-açúcar – o principal impacto, neste primeiro momento, diz respeito ao preço.

À título de melhor entendimento e, segundo a Scot Consultoria:

O ATR da cana - Açúcar Total Recuperável - representa a qualidade da cana, a capacidade de ser convertida em açúcar ou álcool através dos coeficientes de transformação de cada unidade produtiva. Para efetuar o pagamento aos

⁵ A próxima reunião está marcada para o dia 4 de agosto.

⁶ Há uma tolerância de 1,5 percentual, portanto, podendo ir de 2,5% até 5,5%.

fornecedores, por exemplo, uma usina amostra a cana antes da recepção na indústria para avaliar a qualidade e, a partir dessa informação, determinar o pagamento. Os produtores de cana, antes de colher, realizam coletas de amostras para saber a melhor hora da colheita, para que possam obter a melhor renda possível por tonelada fornecida. O cálculo do ATR é atrelado ao preço dos produtos finais da produção de cana, que são o açúcar e o álcool. Quando esses preços oscilam, o preço do ATR também varia. Em épocas em que ocorre excesso de oferta, o preço cai.

Vale ainda observar que, oscilações na produção global de açúcar e álcool proporcionam variações no preço futuro no mercado internacional.

Ainda neste contexto, a queda nos valores internacionais de petróleo e as medidas de isolamento, acabaram abalando não apenas o consumo, mas consequentemente, os preços.

Segundo o Programa de Educação Continuada em Economia e Gestão de Empresas (Pecege) da Esalq (Escola Superior de Agricultura Luiz de Queiroz) da USP, a redução na produção de etanol será de aproximadamente 25 bilhões de litros, isto é, 24% em relação aos níveis da safra 2019/2020.

Como medida alternativa, o setor tem alterado o mix de produção, o qual enfatiza a ampliação de 35% para 45% da produção de açúcar. No entanto, a avaliação que se tem hoje é que esta não pode ser considerada como única solução ao atual cenário haja vista que a crise econômica e a queda na renda da população poderão também atingir a demanda pelo açúcar.

De acordo com o Centro de Estudos Avançados em Economia Aplicada (Cepea), ao longo desta temporada, os valores médios do cristal no mercado *spot* paulista estão

superiores aos da última temporada. Tal fato se deve a sustentação das exportações aquecidas.

Dados da Novacana demonstram que *na última semana de julho, especificamente, a liquidez aumentou, com maiores volumes de cristal sendo negociados. De 27 a 31 julho, a média do Indicador Cepea/Esalq, cor Icumsa de 130 a 180, mercado paulista, foi de R,\$ 78,26/saca de 50 kg, avanço de 0,73% em relação à semana anterior (R,\$ 77,69/saca de 50 kg).*

2.1.1. Situação da recuperanda

Segundo os representantes da empresa, o período mais crítico foram os meses de abril/2020 e maio/2020, onde o preço do etanol reduziu e a companhia teve que vender o produto em patamares menores – os quais não refletiram no faturamento.

Assim como o setor – acima mencionado – a companhia priorizou a produção de açúcar. Segundo esta, a decisão foi tomada devido a capacidade de escoamento e ao baixo valor do etanol no mercado atual⁷. Vale ainda observar que a empresa está seguindo as orientações do Ministério da Saúde: evitando aglomeração de pessoas e reforçaram a higiene da companhia.

No que diz respeito a sua estrutura organizacional, desde o mês de abril/2020, algumas demissões foram realizadas. Além disso, a utilização da Medida Provisória 936 está sendo mínima.

⁷ Lembrando, tais informações já haviam sido repassadas em reunião realizada no dia 06/05/2020.

3. Visão geral da Recuperanda

Neste ponto, será apresentada a composição societária da empresa, assim como, eventuais alterações no que diz respeito às participações societárias. Não menos importante, também relacionaremos os estabelecimentos e filiais (quando houver), com breve descritivo da atividade desenvolvida em cada um, quando segmentada ou diferenciada.

3.1. Segmentos de atuação

Unialco SA

- Cultivo de cana-de-açúcar
- Cultivo de outras plantas de lavoura temporária não especificadas anteriormente
- Serviço de preparação de terreno, cultivo e colheita
- Outras atividades de serviços prestados principalmente às empresas não especificadas anteriormente
- Produção de mudas e outras formas de propagação vegetal, certificadas

Unialco MS Participações

- Holdings de instituições não-financeiras

Álcoolvale SA

- Fabricação de álcool
- Cultivo de outras plantas de lavoura temporária não especificadas anteriormente
- Serviço de preparação de terreno, cultivo e colheita
- Fabricação de açúcar em bruto



- Geração de energia elétrica
- Comércio atacadista de energia elétrica
- Comércio atacadista de açúcar
- Comércio atacadista de álcool carburante, biodiesel, gasolina e demais derivados de petróleo, exceto lubrificantes, não realizado por transportador retalhista (T.R.R.)
- Transporte rodoviário de carga, exceto produtos perigosos e mudanças, intermunicipal, interestadual e internacional
- Transporte rodoviário de produtos perigosos
- Depósitos de mercadorias para terceiros, exceto armazéns gerais e guarda-móveis
- Agenciamento de cargas, exceto para o transporte marítimo
- Holdings de instituições não-financeiras
- Outras sociedades de participação, exceto holdings

LW Sugar

- Holdings de instituições não-financeiras

3.2. Organograma Societário



UNIALCO S.A. – ÁLCOOL E AÇÚCAR		
CNPJ/MF nº 44.984.490/0004-26		
Capital Social – R\$ 24.458.499,60		
Acionistas:	Nº de Ações	Percentual
- LW – Sugar Participações S.A.	6.598.521	- 30,2806%
- Luiz Guilherme Zancaner	5.601.756	- 25,7065%
- Walter Henrique Zancaner - Espólio	2.520.075	- 11,5647%
- Walter Henrique Zancaner Filho	2.451.978	- 11,2522%
- Haroldo de Sá Quartin Barbosa	1.781.360	- 8,1747%
- Pedro Laerte Menchon Felcar	1.716.815	- 7,8784%
- Oswaldo Diacópulos – Espólio (LWSugar)	613.400	- 2,8149%
- Jorge Schweizer	471.383	- 2,1632%
- Mohamad Darghan – Espólio	26.189	- 0,1202%
- Unialco S.A. – Álcool e Açúcar	9.707	- 0,0445%
TOTAL	21.791.184	100%

3.3. Relação de estabelecimentos e filiais

Com a implementação da alienação da UPI, o estabelecimento hoje compreende um escritório administrativo situado em Araçatuba-SP, Avenida Brasília nº 2741.

3.4. Estrutura organizacional

Alcoolvale S.A.				
Período	Administrativo	Industrial	Agrícola	Total
Jul/19	68	186	461	715
Ago/19	69	186	455	710
Set/19	65	186	444	695
Out/19	65	184	440	689
Nov/19	67	183	444	694
Dez/19	62	172	358	592
Jan/20	59	171	357	587
Fev/20	58	169	353	580
Mar/20	70	195	615	880
Abr/20	66	191	630	887

Maio/20	67	186	628	891
Jun/20	64	186	617	867

No mês de maio/2020, a Alcoolvale contratou quatro pessoas em seu quadro, o qual foi reduzido (vinte e quatro colaboradores) no mês de junho/2020, encerrando o período com 867 funcionários em sua folha de pagamento. Conforme informado em nossa última reunião, a diminuição no quadro deve-se não apenas a sazonalidade, mas também ao fato de parte da operação ser manual.

Abril 2020: Com o início da safra, a Álcoolvale registrou a contratação de 300 funcionários entre os meses de janeiro/2020 e abril/2020, encerrando o período com 887 colaboradores.

Janeiro 2020: No mês de janeiro/2020, a Alcoolvale registrou diminuição de cinco funcionários.

Dezembro 2019: A Álcoolvale registrou diminuição (102 funcionários) no mês de dezembro/2019 em sua estrutura organizacional devido, em grande medida, ao período de entressafra encerrando o exercício de 2019 com 592 pessoas em sua folha de pagamento.

Novembro 2019: A Álcoolvale contratou cinco funcionários no mês de novembro/2019, totalizando 694 funcionários.

Setembro 2019: O quadro de funcionários da Álcoolvale registrou diminuição nos meses de julho (cinco funcionários) e agosto (quinze funcionários), totalizando seiscentos e noventa e cinco funcionários.



Julho 2019: A Álcoovale diminuiu em quatorze pessoas seu quadro de funcionários no mês de junho e em cento e setenta e quatro pessoas em julho/2019.

Mai 2019: A Alcoolvale registrou a contratação de cinquenta e nove funcionários no mês de maio/2019, conforme tabela acima.

Abril 2019: A Alcoolvale apresentou aumento de dez funcionários nos últimos dois meses, conforme relatório encaminhado pela recuperanda.

Fevereiro 2019: De acordo com o relatório encaminhado pelas recuperandas, a Alcoovale SA aumentou (quinze funcionários) seu quadro de funcionários no último mês em análise, quando comparado ao mês de janeiro/2019.

Unialco S.A.				
Período	Administrativo	Industrial	Agrícola	Total
jul/19	23	0	0	23
ago/19	22	0	0	22
set/19	22	0	0	22
out/19	22	0	0	22
nov/19	23	0	0	23
dez/19	23	0	0	23
Jan/20	24	0	0	24
Fev/20	24	0	0	24
Mar/20	24	0	0	24
Abr/20	24	0	0	24
Mai/20	23	0	0	23
Jun/20	22	0	0	22



A Unialco também apresentou diminuição no quadro de funcionários (uma pessoa) no mês de maio/2020 e novamente no mês de junho/2020, encerrando o período com 22 colaboradores em sua folha de pagamento.

Abril 2020: A Unialco manteve sua folha de pagamento estável, totalizando 24 colaboradores.

Janeiro 2020: A Unialco contratou um funcionário no mês de janeiro/2020.

Dezembro 2019: Não houve alteração no quadro de funcionários da Unialco SA no mês de dezembro/2019.

Novembro 2019: A Unialco, após apresentar três meses de estabilidade em seu quadro, registrou a contratação de um funcionário no mês de novembro/2019, totalizando assim vinte e três pessoas.

Setembro 2019: O quadro de funcionários da Unialco apresentou diminuição de uma pessoa no mês de agosto/2019.

Julho 2019: A Unialco SA manteve estável seu quadro de funcionários.

Maior 2019: A Unialco SA manteve seu quadro de funcionários estável nos últimos três meses.

Abril 2019: A Unialco SA registrou aumento (em dois funcionários) em seu quadro de funcionários no mês de março/2019.

Fevereiro 2019: A Unialco SA reduziu (em um funcionário) seu quadro de funcionários no mês de fevereiro/2019, quando comparado ao mês anterior.

4. Informações financeiras

De acordo com o IBRACON (NPC 27):

[...] as demonstrações contábeis são uma representação monetária estruturada da posição patrimonial e financeira em determinada data e das transações realizadas por uma entidade no período findo nessa data. O objetivo das demonstrações contábeis de uso geral é fornecer informações sobre a posição patrimonial e financeira, o resultado e o fluxo financeiro de uma entidade, que são úteis para uma ampla variedade de usuários na tomada de decisões. As demonstrações contábeis também mostram os resultados do gerenciamento, pela Administração, dos recursos que lhe são confiados.

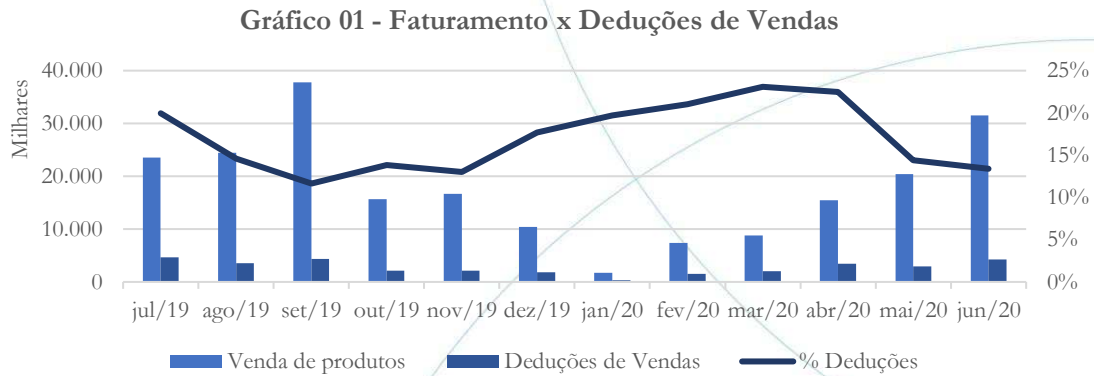
4.1. Demonstração de Resultado do Exercício – DRE

A Demonstração do Resultado do Exercício (DRE) – como relatório contábil – é confeccionada junto com o Balanço Patrimonial e oferece uma síntese econômica das atividades operacionais e não operacionais permitindo visualizar assim se a empresa está gerando lucro ou prejuízo, em um determinado período de tempo.

De acordo com declaração prestada pela Recuperanda, a Demonstração do Resultado do Exercício⁸ a ser analisada neste Relatório diz respeito ao resultado do período de julho/2019 a junho/2020, as quais apresentam-se da seguinte forma:

⁸ Cabe ressaltar que todos os dados analisados neste Relatório dizem respeito ao Grupo Unialco, isto é, consolidado.

4.1.1. Evolução do Faturamento



O faturamento da Unialco – refletindo o período de safra – apresentou aumento de 32,14% entre os meses de abril/2020 e maio/2020 e de 54,67% entre os meses de maio/2020 e junho/2020.

Abril 2020: O faturamento registrou aumento nos meses de fevereiro (334%), março (18%) e abril (76,5%) – conforme gráfico acima.

Janeiro 2020: A receita de vendas apresentou diminuição de 83,5% entre os meses de dezembro/2019 e janeiro/2020.

Dezembro 2019: No mês de dezembro/2019, o faturamento registrou diminuição de 38% quando comparado ao mês anterior. De acordo com o relatório encaminhado pela recuperanda referente ao mês de dezembro/2019, a diminuição deste se deve ao período de entressafra.

Novembro 2019: O faturamento da Unialco apresentou diminuição de 58,5% no mês de outubro/2019, com posterior aumento de 6,5% no mês de novembro/2019. Solicitamos à recuperanda que confirme se a diminuição contabilizada está relacionada à sazonalidade do período.

De acordo com a recuperanda:

Analisando as informações solicitadas em relação a este quesito, passo a informar os valores e variação percentual, relativo ao faturamento, consolidado das empresas do grupo Unialco, para o período em apreço, segue:

EMPRESAS DO GRUPO UNIALCO.			
FATURAMENTO	SET/2019	OUT/2019	NOV.19
RECEITA BRUTA	144.082.745,71	159.770.787,96	176.486.056,89
Varição de Valor	-	15.688.042,25	16.715.268,93
Varição Percentual	-	10,9%	10,5%
Comentários	-	Aumento	Aumento

- A variação percentual sobre os valores acumulado de faturamento de setembro/2019 para outubro/2019, foi de 10,9%, um aumento em relação ao saldo acumulado do mês anterior (setembro/2019). Isso significa dizer que as empresa do grupo tiveram um faturamento no mês de Outubro/2019, montante de R\$ 15.688.042,25.

- A variação percentual sobre os valores acumulados de faturamento de outubro/2019 para novembro/2019, foi de 10,5%, um aumento em relação ao saldo acumulado mês anterior (outubro/2019). Isso significa dizer que as empresa do grupo teve um faturamento no mês de Novembro/2019 de R\$ 16.715.268,93.

Obs.: É importante ressaltar que para ambos períodos há uma melhora na precificação principalmente do etanol (álcool hidratado).”

O esclarecimento acima encaminhado pela recuperanda diz respeito ao faturamento acumulado, enquanto nesta análise os dados são mensais. Encaminhamos novamente a solicitação à recuperanda.

Setembro 2019: A Unialco registrou aumento no faturamento referente aos meses de agosto (3,7%) e setembro (54,8%), conforme gráfico acima.

Julho 2019: O faturamento da Unialco apresentou aumento nos meses de junho (3,3%) e julho (8,4%), conforme gráfico acima.

Mai 2019: A Unialco registrou aumento de 35% na receita bruta entre os meses de abril e maio/2019.

Abril 2019: O faturamento da recuperanda apresentou aumento de 85% no mês de março/2019, quando comparado ao mês anterior. Vale ressaltar que o mês de abril representa o início de um novo exercício contábil, o qual contabilizou aumento no faturamento em relação a março – atingindo o valor de R\$ 15 milhões.

Fevereiro 2019: Ainda como repercussão da sazonalidade do setor⁹, o faturamento da recuperanda registrou queda – conforme gráfico acima. Em relação as deduções de vendas, estas são proporcionais ao faturamento contabilizado.

⁹ De acordo com os esclarecimentos prestados pela recuperanda.

Janeiro 2019: De acordo com os documentos encaminhados, o faturamento da recuperanda apresentou diminuição, enquanto as deduções de vendas registraram aumento de dezembro/2018 para janeiro/2019. Solicitamos à recuperanda que confirme se tais movimentações são devido a sazonalidade do setor.

De acordo com a recuperanda:

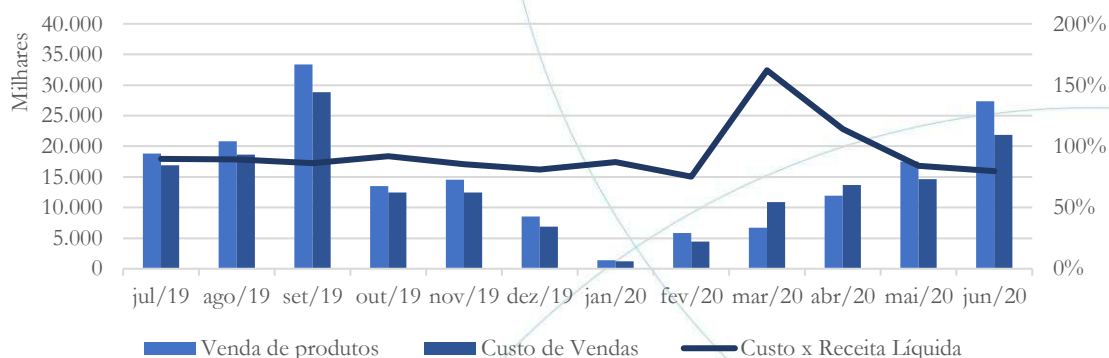
Em relação as vendas a diminuição é devido a sazonalidade do setor, ou seja, estamos no período de entressafra e o estoque produzido na safra foram vendidos em quase na sua totalidade até dezembro/ 2018.

Novembro 2018: Após a elevação apresentada no mês de agosto, o faturamento da Unialco registrou variações entre os meses de setembro a novembro, devido ao período de safra – como podemos observar no gráfico acima.

Agosto 2018: O faturamento da Unialco apresenta elevação de 73% entre o período de abril a agosto de 2018, com as deduções de vendas se mantendo entre 9% e 11% do valor bruto vendido.

4.1.2. Receita Líquida e Custo de Vendas

Gráfico 02 - Receita Líquida x Custo de Vendas



A receita líquida apresentou aumento de 45,89% entre os meses de abril/2020 e maio/2020 e de 56,58% entre os meses de maio/2020 e junho/2020. O custo de vendas registrou aumento de 7,2% no mês de maio/2020 e de 49,03% no mês de junho/2020.

Abril 2020: Acompanhando o faturamento, a receita líquida também apresentou aumento nos meses de fevereiro (327%), março (14,8%) e abril (77,9%), enquanto na conta custo de vendas o aumento foi de 267%, 147% e 25,41%, respectivamente, no mesmo período.

Janeiro 2020: Refletindo o acima exposto, a receita líquida registrou diminuição de 83,9% entre os meses de dezembro/2019 e janeiro/2020, enquanto no custo de vendas a diminuição foi de 82,7%, no mesmo período.

Dezembro 2019: A receita líquida apresentou diminuição de 41,3% entre os meses de novembro e dezembro/2019, enquanto no custo de vendas a diminuição foi de 44,5%, no mesmo período.

Novembro 2019: Acompanhando o faturamento, a receita líquida registrou diminuição de 59,5% entre os meses de setembro e outubro/2019, com posterior aumento de 7,6% entre os meses de outubro e novembro/2019. O custo de vendas registrou movimento proporcional à receita, com diminuição de 57% e, posterior aumento de 0,3%, no mesmo período.

Setembro 2019: A receita líquida acompanhou o faturamento contabilizando aumento nos meses de agosto (10,6%) e setembro (60,1%). Em relação ao custo de vendas, este registrou de 10,5% e 54,6% no mesmo período em análise, respectivamente.

Julho 2019: Acompanhando o faturamento, a receita líquida registrou aumento nos meses de junho (3,4%) e julho (8,7%). Com relação a conta custo de vendas, a recuperanda registrou diminuição de 3% entre os meses de maio e junho, com posterior aumento de 11,1% entre os meses de junho e julho/2019.

Mai 2019: A receita líquida apresentou aumento de 38,5% entre os meses de abril e maio/2019, enquanto o custo de vendas apresentou aumento de 14,5%, no mesmo período em análise.

Abril 2019: A receita líquida acompanhou o aumento do faturamento, enquanto o custo de venda registrou diminuição de 3% no mês de março/2019, quando comparado ao mês anterior. No último mês em análise, a recuperanda registrou aumento na receita líquida, sendo esta inferior ao custo de vendas.

Fevereiro 2019: Em relação a fevereiro/2019, a recuperanda contabilizou receita líquida positiva, mas insuficiente para cobrir os custos do mês.

Janeiro 2019: Como consequência da elevação nas deduções de vendas, a receita líquida apresentou saldo negativo. Solicitamos à recuperanda que nos informe o motivo de tal reconhecimento.

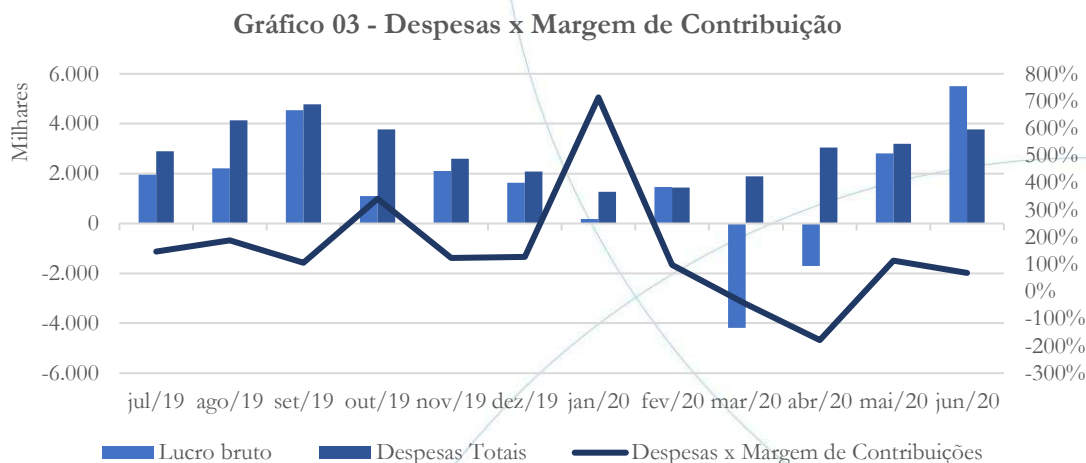
Segundo a recuperanda:

Em relação ao aumento das deduções de vendas refere-se a um lançamento contábil de reclassificação de incentivos fiscais (crédito presumido de ICMS) no valor R\$ 14.495.579,66 relativo ao ano calendário de 2018, ocasionando um aumento nas receitas não operacionais (conforme vossa pergunta no quesito 3 – referente as receitas não operacionais).

Novembro 2018: Com exceção dos meses de abril e outubro, o custo de vendas tem sido superior a receita líquida, conforme podemos verificar no gráfico acima.

Agosto 2018: A receita líquida, que no primeiro mês do período analisado se mostrou insuficiente para pagar os custos de produção, a partir do mês de maio passa a ser superior ao custo.

4.1.3. Despesas Operacionais x Margem de Contribuição



A margem de contribuição, devido aumento registrado no faturamento, passou a apresentar saldo positivo nos meses de maio/2020 e junho/2020.

Abril 2020: Embora no mês de fevereiro/2020, a margem de contribuição e as despesas operacionais tenham registrado equilíbrio, nos meses de março/2020 e abril/2020 – devido ao fato da conta custo de vendas contabilizar saldo superior a receita líquida – a margem de contribuição ficou negativa. Em relação as despesas operacionais, estas contabilizaram aumento de 13,6% entre os meses de janeiro/2020 e fevereiro/2020, sendo que em março/2020, o aumento foi de 31,9%. No último mês em análise, as despesas registraram aumento de 61,2%.

Janeiro 2020: A margem de contribuição registrou diminuição de 89,2% no mês de janeiro/2020, quando comparado ao mês anterior. O saldo da conta despesas operacionais registrou diminuição de 39,1%, no mesmo período.

Dezembro 2019: A margem de contribuição apresentou diminuição de 22,2% entre os meses de novembro e dezembro/2019, enquanto as despesas operacionais registraram diminuição de 20,2%, no mesmo período.

Novembro 2019: No mês de outubro/2019, a margem de contribuição registrou diminuição de 75,7%, com posterior aumento de 89,5% no mês de novembro/2019. A conta despesas operacionais apresentou diminuição nos meses de outubro (20,9%) e novembro (31,2%) – conforme gráfico acima.

Setembro 2019: A margem de contribuição registrou aumento de 12,2% no mês de agosto e de 106,6% no mês de setembro/2019. Com relação as despesas operacionais, estas contabilizaram aumento de 43,2% e 15,4% respectivamente.

Julho 2019: A Unialco contabilizou aumento de 89,4% na margem de contribuição referente ao mês de junho. Em relação ao mês de julho, a margem de contribuição registrou diminuição de 8,5%, quando comparada ao mês anterior. Em se tratando das despesas operacionais, a recuperanda contabilizou aumento de 11,6% entre os meses de maio e junho, com posterior diminuição de 5,4% entre os meses de junho e julho/2019.

Maió 2019: A margem de contribuição apresentou saldo positivo no mês de maio/2019 - conforme gráfico acima. Com relação as despesas operacionais, estas apresentaram aumento de 24,5% no mês de maio/2019, quando comparado ao mês anterior.

Abril 2019: Embora a margem de contribuição tenha apresentado recuperação, esta mantém-se abaixo das despesas operacionais no mês de março. No que diz respeito ao mês de abril, por conta do aumento registrado na conta custo, a margem de contribuição voltou a apresentar saldo negativo.

Fevereiro 2019: O aumento no custo de produção no mês de fevereiro/2019 resultou em margem de contribuição negativa, conforme gráfico acima.

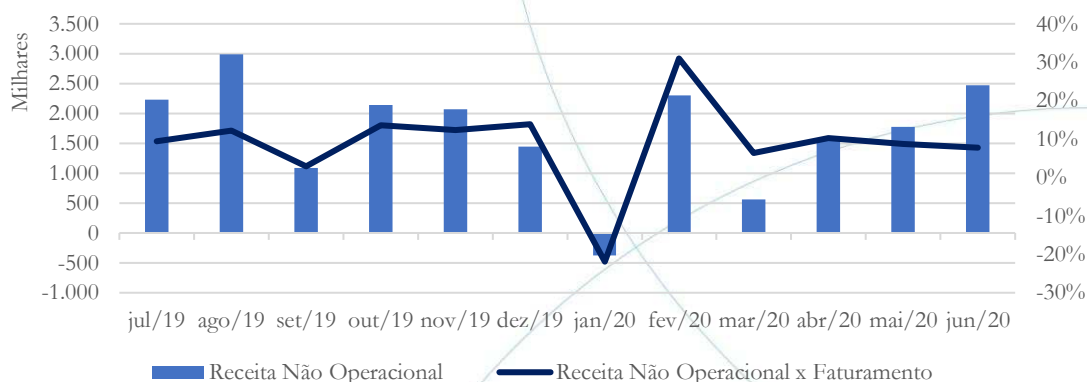
Janeiro 2019: A recuperanda contabilizou prejuízo bruto no mês de janeiro/2019, conforme gráfico acima.

Novembro 2018: Os dados referentes a novembro demonstram melhora, pois as despesas apresentaram diminuição, enquanto a margem de contribuição voltou a ser positiva, conforme gráfico acima.

Agosto 2018: Conforme o gráfico acima é possível observar que a margem de contribuição, que no início do exercício era insuficiente para pagar as despesas da Recuperanda, se recuperou, acompanhando o faturamento, bem como superando as despesas. É necessário manter este ponto sob observação devido ao movimento apresentado no mês de agosto.

4.1.4. Receita Não Operacional

Gráfico 04 - Receitas Não Operacionais



A receita não operacional apresentou aumento de 12,69% entre os meses de abril/2020 e maio/2020 e de 38,86% entre os meses de maio/2020 e junho/2020.

Abril 2020: As receitas não operacionais registraram aumento entre os meses de janeiro/2020 e fevereiro/2020, com posterior diminuição de 75,6% no mês de março/2020. No mês de abril/2020, as receitas não operacionais voltaram a apresentar aumento (181%) – conforme gráfico acima.

Janeiro 2020: A conta receitas não operacionais apresentou saldo negativo no mês de janeiro/2020 – conforme gráfico acima.

Dezembro 2019: As receitas não operacionais apresentaram diminuição de 30,4% no mês de dezembro/2019 quando comparado ao mês anterior. De acordo com a recuperanda, esta diz respeito aos incentivos fiscais.

Novembro 2019: No mês de outubro/2019, a conta receitas não operacionais registrou aumento de 97,2%, apresentando diminuição

de 3,2% no mês de novembro/2019 – conforme gráfico acima. Solicitamos à recuperanda que nos informe a respeito de tal reconhecimento.

Segundo a recuperanda, trata-se de recuperações de incentivo fiscal.

Setembro 2019: As receitas não operacionais apresentaram aumento de 34,3% entre os meses de julho e agosto/2019, com posterior diminuição de 63,7% entre os meses de agosto e setembro/2019.

Julho 2019: A receita não operacional registrou diminuição de 10,1% entre os meses de maio e junho. Em relação ao mês de julho/2019, a receita não operacional contabilizou aumento de 26,8%, quando comparado ao mês anterior.

Mai 2019: A receita não operacional apresentou aumento de 23,1% no mês de maio/2019, quando comparado ao mês anterior, atingindo saldo de R\$ 2 milhões.

Abril 2019: A conta receitas não operacionais da recuperanda apresentou aumento nos últimos dois meses em análise, conforme gráfico acima.

Fevereiro 2019: Após a elevação apresentada no mês de janeiro/2019 – esclarecidas pela recuperanda – o valor das receitas não operacionais voltou aos valores históricos.

Janeiro 2019: A recuperanda registrou aumento nas receitas não operacionais no mês de janeiro/2019, quando comparado a

dezembro/2018. Solicitamos à recuperanda que nos esclareça esse movimento.

A recuperanda informou que:

Em relação ao aumento das deduções de vendas refere-se a um lançamento contábil de reclassificação de incentivos fiscais (crédito presumido de ICMS) no valor R\$ 14.495.579,66 relativo ao ano calendário de 2018, ocasionando um aumento nas receitas não operacionais.

Novembro 2018: A Unialco apresentou forte elevação nas receitas não operacionais nos meses de setembro e novembro de 2018. Vale ressaltar que a recuperanda já nos esclareceu o motivo de tal reconhecimento – conforme detalhes abaixo.

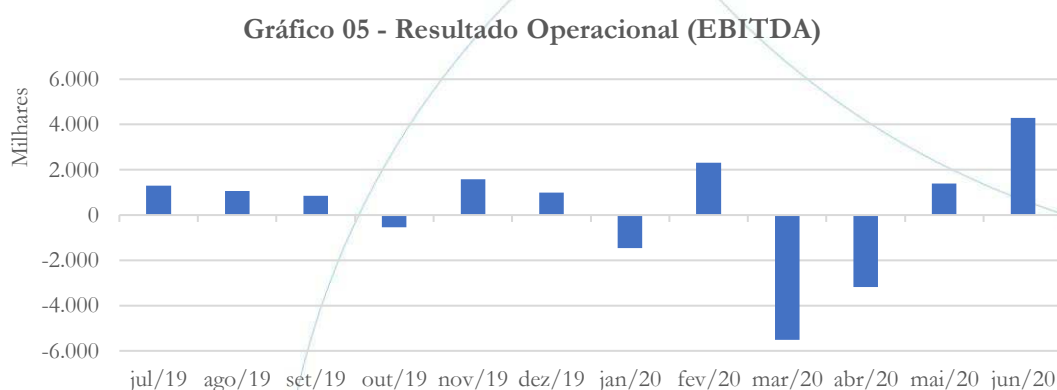
Agosto 2018: A Unialco apresenta receitas não operacionais que variam de 2% (referente ao mês de agosto) a 7% (referente ao mês de abril) do faturamento da empresa. Pede-se a Recuperanda que esclareça a origem dessa receita.

De acordo com os esclarecimentos prestados pela Recuperanda:

A variação da conta Outras Despesas/Receitas Operacionais entre Abril/2018 a Agosto/2018, está representada pelos aumentos das principais receitas que representam esse grupo a saber: "Sinistros Recebidos", "Aluguéis e Arrendamentos" e "Créditos extemporâneos de Tributos".

4.1.5. Resultado Operacional (EBITDA)

O EBITDA (*Earnings Before Interests, Taxes, Depreciation and Amortization*) – como indicador financeiro – representa quanto uma empresa gera de recursos a partir de suas atividades operacionais e, portanto, sem contar os impostos e outros efeitos financeiros, tais como o pagamento de juros, depreciação e amortização.



O resultado operacional da Unialco apresentou saldo positivo nos meses de maio/2020 e junho/2020.

Abril 2020: No mês de fevereiro/2020, a recuperanda contabilizou lucro operacional, o qual não se manteve nos meses de março/2020 e abril/2020 – conforme gráfico acima.

Janeiro 2020: Como consequência dos itens acima, a recuperanda apresentou prejuízo operacional no mês de janeiro/2020.

Dezembro 2019: A Unialco apresentou resultado operacional positivo no mês de dezembro/2019.

Novembro 2019: No mês de outubro/2019, o EBITDA registrou saldo negativo, o qual recuperou-se no mês de novembro/2019.

Setembro 2019: A Unialco manteve saldo positivo nos últimos cinco meses, conforme gráfico acima.

Julho 2019: Refletindo a aumento no faturamento, a Unialco passou a contabilizar resultado operacional positivo, conforme gráfico acima.

Mai 2019: A Unialco apresentou resultado positivo no mês de maio de 2019 – conforme gráfico acima.

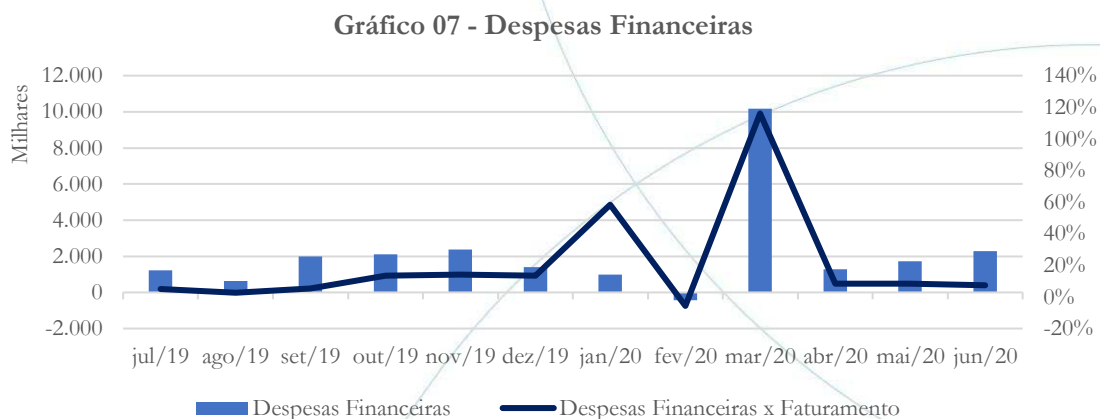
Abril 2019: A recuperanda voltou a apresentar saldo negativo no último mês em análise, conforme gráfico acima.

Fevereiro 2019: Como reflexo da queda na receita – devido a sazonalidade do setor – a recuperanda registrou EBITDA negativo no mês de fevereiro/2019.

Janeiro 2019: Mesmo apresentando receita líquida negativa, o EBITDA registrou saldo positivo, conforme gráfico acima.

Novembro 2018: Embora o resultado mês a mês apresente oscilações – conforme podemos verificar no gráfico acima – a recuperanda apresenta saldo positivo no último mês em análise.

4.1.6. Resultado Financeiro



As despesas financeiras apresentaram aumento de 34,04% entre os meses de abril/2020 e maio/2020 e de 33,84% entre os meses de maio/2020 e junho/2020.

Abril 2020: Nos últimos três meses, o resultado financeiro registrou oscilação, apresentando diminuição de 87,4% no mês de abril/2020 – conforme gráfico acima.

Janeiro 2020: As despesas financeiras apresentaram diminuição de 29% entre os meses de dezembro/2019 e janeiro/2020.

Dezembro 2019: O resultado financeiro registrou diminuição de 41% entre os meses de novembro e dezembro/2019, conforme gráfico acima.

Novembro 2019: A conta despesas financeiras registrou aumento nos meses de outubro (5,1%) e novembro (13,5%).

Setembro 2019: As despesas financeiras apresentaram diminuição de 48,5% entre os meses de julho e agosto/2019, com posterior aumento (219,2%) entre os meses de agosto e setembro/2019. Solicitamos à recuperanda que nos informe a respeito de tal reconhecimento.

A recuperanda nos informou que o aumento foi resultado da variação cambial *oriunda da liquidação de pré-pagamentos (contratos dolarizados) e fechamento de câmbio para o processo de exportação de açúcar (atualização das posições).*

Julho 2019: A Unialco registrou diminuição de 29,9% nas despesas financeiras entre os meses de maio e junho, com posterior aumento de 46% entre os meses de junho e julho/2019.

Mai 2019: A Unialco apresentou aumento de 59,7% nas despesas financeiras entre os meses de abril e maio/2019.

Abril 2019: As despesas financeiras registraram diminuição de 41% no mês de março/2019, quando comparado ao mês anterior. No que diz respeito ao mês de abril, as despesas financeiras voltaram a apresentar aumento (30%), quando comparado ao mês de março/2019.

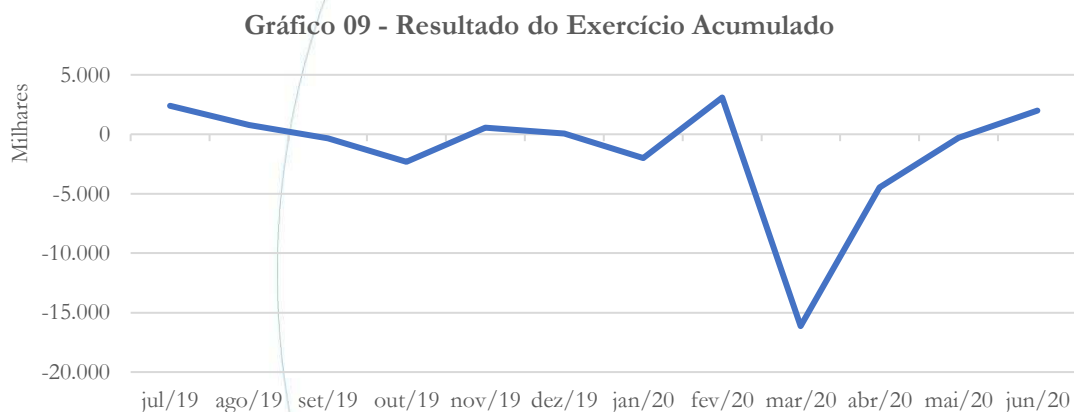
Fevereiro 2019: A recuperanda contabilizou diminuição de 12% na conta despesas financeiras no mês de fevereiro/2019, quando comparado ao mês anterior.

Janeiro 2019: As despesas financeiras apresentaram diminuição de 25% no mês de janeiro/2019, quando comparado a dezembro/2018.

Novembro 2018: A Unialco apresentou queda em suas despesas financeiras a partir de agosto de 2018.

Agosto 2018: A Recuperanda apresenta resultado financeiro que chegou a atingir 12% do faturamento, apresentando queda de 50% no mês de agosto, com cerca de 6% do mesmo.

4.1.7. Resultado do Exercício



Refletindo o aumento do faturamento, a Unialco passou a apresentar resultado líquido positivo no mês de junho/2020.

Abril 2020: O resultado do exercício acumulado refletiu o resultado financeiro – conforme gráfico acima.

Janeiro 2020: No mês de janeiro/2020 houve prejuízo líquido, conforme gráfico acima.



Dezembro 2019: O resultado do exercício manteve-se próximo ao ponto de equilíbrio, registrando saldo positivo – conforme gráfico acima.

Novembro 2019: No mês de novembro/2019, o resultado voltou a apresentar saldo positivo – conforme gráfico acima.

Setembro 2019: Após três meses contabilizando saldo positivo, repercutindo o aumento nas despesas financeiras, a Unialco contabilizou saldo negativo no mês de setembro/2019.

Julho 2019: A Unialco apresentou resultado positivo nos últimos dois meses em análise, conforme gráfico acima.

Mai 2019: O resultado do período da Unialco, embora apresente saldo negativo, contabilizou diminuição (71,1%) no mês de maio/2019, quando comparado ao mês anterior.

Abril 2019: O resultado do exercício registrou diminuição de 62% no mês de março/2019, quando comparado ao mês anterior – voltando a aumentar seu saldo no último mês em análise – conforme gráfico acima.

Fevereiro 2019: Como resultado do acima exposto o resultado do exercício referente ao mês de fevereiro/2019 registrou saldo negativo.

Janeiro 2019: A recuperanda registrou saldo positivo na conta resultado do exercício no mês de janeiro/2019.

Novembro 2018: Como reflexo da diminuição apresentada nas despesas financeiras, a Unialco registrou melhora em seu resultado acumulado, conforme gráfico acima.

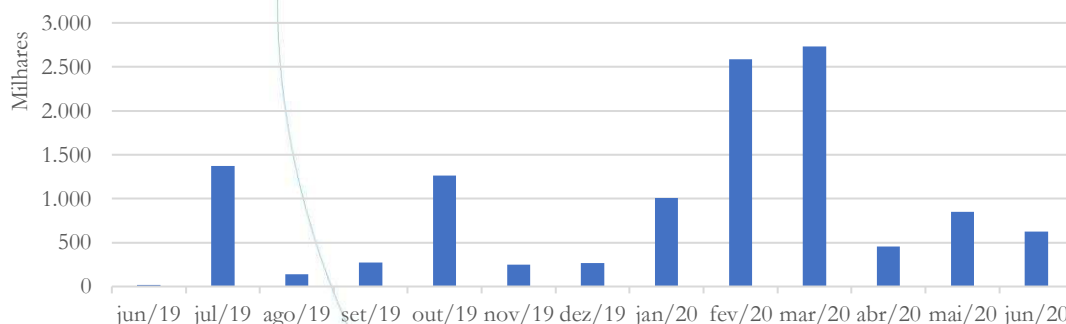
Agosto 2018: Pressionado pelas Despesas Financeiras elevadas, o resultado da Recuperanda se apresenta negativo em todo o período analisado – exceto nos meses de junho e julho.

4.2. *Análise dos dados constantes do Balanço Patrimonial*

O Balanço Patrimonial, como demonstração contábil, tem por objetivo evidenciar de forma qualitativa e quantitativamente – em uma determinada data – a posição patrimonial e financeira da empresa.

4.2.1. Caixa e Equivalentes

Gráfico 10 - Caixa e equivalentes de caixa



As disponibilidades da Unialco, após registrarem aumento de 86,52% entre os meses de abril/2020 e maio/202, contabilizaram posterior diminuição de 26,09% no mês de junho/2020.



Abril 2020: As disponibilidades registraram aumento de 156% no mês de fevereiro/2020, enquanto no mês de março/2020 este foi de 5,8%. No último mês em abril/2020, a conta apresentou diminuição de 83,4% - conforme gráfico acima.

Janeiro 2020: O saldo da conta disponibilidades apresentou aumento de 278,9% - registrando saldo no valor de R\$ 1 milhão no mês janeiro/2020.

Dezembro 2019: No mês de dezembro/2019, a conta caixa e equivalentes de caixa da Unialco apresentou aumento de 7,6%, quando comparado ao mês anterior.

Novembro 2019: O saldo da conta caixa e equivalentes de caixa registrou aumento (366,5%) no mês de outubro/2019, com posterior diminuição de 80,4% entre os meses de outubro e novembro/2019.

Setembro 2019: As disponibilidades da Unialco registraram diminuição de 90% entre os meses de julho e agosto/2019, com posterior aumento no mês seguinte – conforme gráfico acima.

Julho 2019: A conta caixa e equivalentes de caixa apresentou forte aumento no mês de julho/2019, quando comparado ao mês anterior. Solicitamos à recuperanda maiores esclarecimentos a respeito de tal reconhecimento.

Mai 2019: A Unialco apresentou aumento na conta caixa e equivalentes de caixa entre os meses de abril e maio/2019, atingindo saldo de R\$ 298 mil.

Abril 2019: A recuperanda apresentou aumento (372%) significativo na conta caixa e equivalentes no mês de março/2019. Em relação ao mês de abril, o saldo apresentou diminuição – com saldo próximo a média registrada no período.

Fevereiro 2019: A recuperanda registrou aumento de 47% no saldo da conta disponibilidades no último mês em análise, quando comparado a janeiro/2019.

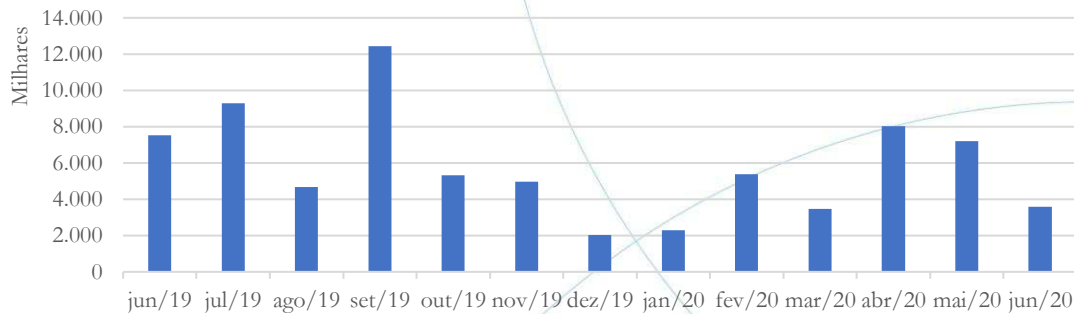
Janeiro 2019: A recuperanda apresentou diminuição na conta caixa no último mês analisado, conforme gráfico acima.

Novembro 2018: Após a queda demonstrada entre maio e julho, a Unialco demonstra recuperação de seu saldo de caixa.

Agosto 2018: A Unialco apresenta forte variação no saldo da sua conta caixa, porém a mesma se mantém positiva em todo o período analisado.

4.2.2. Contas a receber

Gráfico 11 - Contas a receber de clientes



O contas a receber de clientes apresentou diminuição no saldo referente aos meses de maio (10,01%) e junho (50,14%).

Abril 2020: O saldo do contas a receber registrou aumento de 135% entre os meses de janeiro/2020 e fevereiro/2020, com posterior diminuição de 35,3% entre os meses de fevereiro/2020 e março/2020. No mês de abril/2020, o contas a receber voltou a registrar aumento (130,5%) – conforme gráfico acima.

Janeiro 2020: O contas a receber apresentou aumento de 12,6% entre os meses de dezembro/2019 e janeiro/2020.

Dezembro 2019: O saldo do contas a receber apresentou diminuição de 59,2% entre os meses de novembro e dezembro/2019.

Novembro 2019: O contas a receber registrou diminuição nos meses de outubro (57,2%) e novembro (6,5%).

Setembro 2019: O saldo do contas a receber apresentou diminuição de 50% entre os meses de julho e agosto/2019, com posterior aumento de 166% entre os meses de agosto e setembro/2019.

Julho 2019: O contas a receber da Unialco apresentou aumento nos meses de junho (59%) e julho (23%), conforme gráfico acima.

Mai 2019: A Unialco registrou diminuição de 48% em seu contas a receber entre os meses de abril e maio/2019.

Abril 2019: O contas a receber apresentou diminuição de 7% no mês de março/2019, quando comparado ao mês anterior, voltando a registrar aumento no último mês em análise, com saldo compatível com a elevação do faturamento.

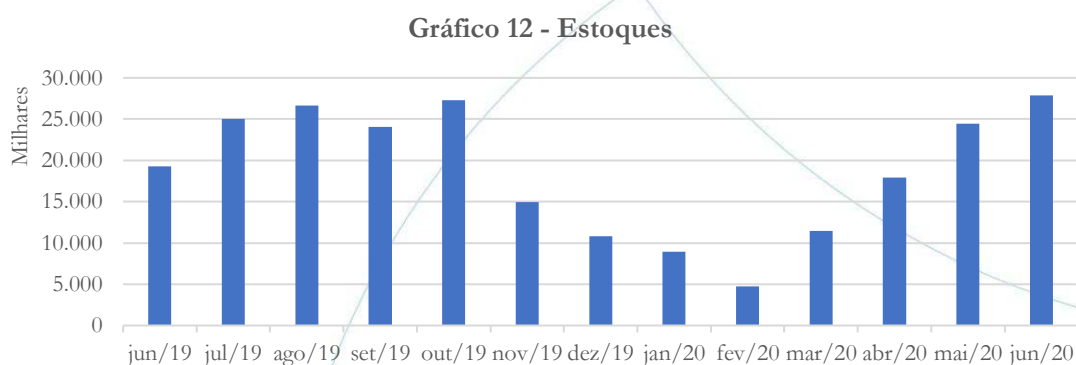
Fevereiro 2019: O contas a receber registrou aumento no mês de fevereiro/2019, quando comparado ao mês anterior – conforme gráfico acima.

Janeiro 2019: O contas a receber da recuperanda acompanha o faturamento e mantém o valor baixo em relação ao início do período analisado.

Novembro 2018: O Contas a Receber da Unialco apresentou redução no último mês em análise. Vale observar que este movimento é compatível com o aumento de caixa e diminuição da conta Fornecedores.

Agosto 2018: O Contas a Receber da Recuperanda apresenta elevação, acompanhando o faturamento da empresa.

4.2.3. Estoques



A conta estoques apresentou aumento no saldo referente aos meses de maio (36,29%) e junho (14,18%) – conforme gráfico acima.

Abril 2020: O saldo da conta estoques registrou diminuição de 47% no mês de fevereiro/202, enquanto nos meses de março (141%) e março (56%) este contabilizou aumento – conforme gráfico acima.

Janeiro 2020: Os estoques apresentaram diminuição de 17% entre os meses de dezembro/2019 e janeiro/2020.

Dezembro 2019: O saldo da conta estoques apresentou diminuição de 27,9% no mês de dezembro/2019, quando comparado ao mês anterior.

Novembro 2019: A conta estoques registrou aumento de 13,3% entre os meses de setembro e outubro/2019, com posterior diminuição de 45% entre os meses de outubro e novembro/2019.

Setembro 2019: O saldo do estoque contabilizou aumento de 6% no mês de agosto/2019, quando comparado ao mês anterior. Em relação ao mês de setembro/2019, a conta estoques apresentou diminuição de 10% - conforme gráfico acima.

Julho 2019: A conta estoque registrou aumento nos meses de junho (43%) e julho (30%), quando comparada ao mês anterior.

Mai 2019: O estoque da Unialco apresentou aumento de 73% no mês de maio/2019, quando comparado ao mês anterior.

Abril 2019: A conta estoques registrou diminuição de 3% no mês de março/2019, quando comparado ao mês anterior. Em relação a abril, os estoques apresentaram aumento de 56%, em relação a março/2019.

Fevereiro 2019: A conta estoque contabilizou diminuição de 11% entre os meses de janeiro e fevereiro/2019.

Janeiro 2019: Os estoques da recuperanda mantiveram a queda apresentada desde o mês de outubro/2018, atingindo seu menor nível em janeiro/2019.

Novembro 2018: Após o constante crescimento do estoque, a Unialco demonstrou forte redução entre os meses de setembro e

novembro de 2018, o qual pode ser justificado pelo fato da recuperanda sofrer o impacto da sazonalidade do negócio.

Agosto 2018: O estoque da Unialco apresentou crescimento de 57% no período analisado. Solicitamos à Recuperanda maiores esclarecimentos a respeito de tal reconhecimento.

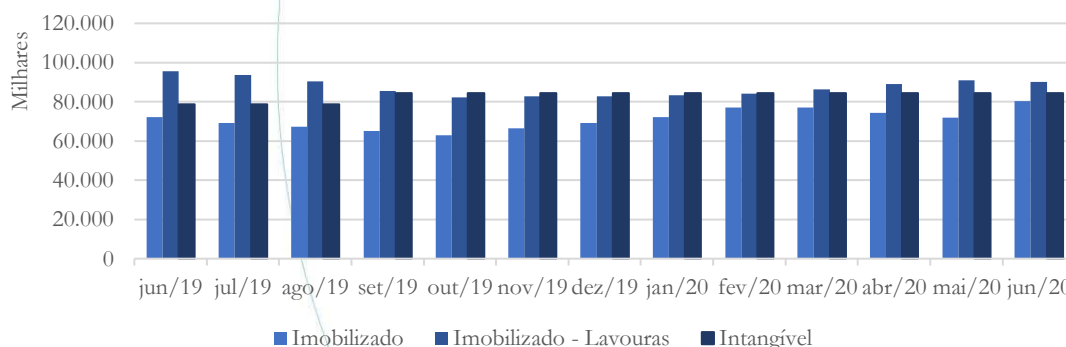
A Recuperanda nos informou que:

Houve aumento na conta de Estoques de Produtos Acabados, Alcool e Açúcar, porque a empresa se encontra em pleno período de safra.

A velocidade da produção está maior do que a velocidade das vendas (comercialização).

4.2.4. Imobilizado

Gráfico 13 - Imobilizado



O imobilizado apresentou diminuição de 3,49% entre os meses de abril/2020 e maio/2020, com posterior aumento de 11,73% entre os meses de maio/2020 e junho/2020. O imobilizado - lavouras apresentou aumento de 2,21% no mês de maio/2020, seguido de diminuição de 0,76% no mês de junho/2020. Em relação ao intangível, este manteve-se estável.

Abril 2020: O imobilizado apresentou aumento de 6,8% entre os meses de janeiro/2020 e fevereiro/2020, enquanto nos meses de março (0,04%) e abril (3,4%) este contabilizou diminuição. Em relação a linha imobilizado – lavouras houve aumento nos meses de fevereiro (0,9%), março (2,4%) e abril (3,1%). O Intangível manteve-se estável. Solicitamos à recuperanda que confirme se a diminuição no imobilizado diz respeito ao corte da cana.

Segundo a recuperanda:

Nos meses de janeiro e fevereiro (período de entressafra), contabilizou-se imobilizando na rubrica "Gastos de Entressafra", a título de aquisição de imobilizado R,\$ 3.210.079,99 e R,\$ 4.907.833,04 respectivamente. Nos meses de março e abril, não ocorreu nenhum valor de aquisição para esta rubrica por ter iniciado a safra no dia 10 de março/2020. Ainda, relativo aos meses de março e abril, houve aumento significativo na depreciação/amortização R,\$ 1.546.221,25 e R,\$ 2.644.248,42 (Amortização de "Gastos de Entressafra"), pelo mesmo motivo aqui mencionado (início de safra, dia 10 de março) - veja demonstrativo a seguir.

IMOBILIZADO	CONSOLIDADO.			
	Janeiro/2020	Fevereiro/2020	Março/2020	Abril/2020
MOVIMENTO				
Saldo Anterior: Imobilizado	69.111.007,27	72.231.877,43	77.115.001,04	77.083.209,84
Aquisição	3.219.183,69	4.958.158,04	1.614.186,78	377.780,25
Depreciação/Amortização.	- 362.336,48	- 248.057,38	- 1.910.000,93	- 2.998.107,88
Estorno de Depreciação	264.022,95	264.022,95	264.022,95	-
Baixas.	-	- 91.000,00	-	-
Saldo Atual: Imobilizado	72.231.877,43	77.115.001,04	77.083.209,84	74.462.882,21
Varição Percentual		6,8%	-0,04%	-3,4%

O aumento no mês de fevereiro ocorreu imobilização relativa a "Gastos com Plantio de Cana" no valor de R,\$ 775.568,22. No mês de março houve imobilização com

"Gasto com Plantio de Cana" no valor de R\$ 4.071.021,06 e redução pela amortização da cana colhida neste mês para moagem ou seja amortização/depreciação de lavoura no valor de R\$ 2.018.723,44. Para o mês de abril, houve "Gasto com Plantio de Cana" no valor de R\$ 3.493.978,61 e amortização da cana colhida no valor de R\$ 777.086,38.

IMOBILIZADO	CONSOLIDADO.			
MOVIMENTO	Janeiro/2020	Fevereiro/2020	Março/2020	Abril/2020
Saldo Anterior: Imobilizado Lavouras	82.897.576,14	83.407.069,56	84.182.637,78	86.234.935,40
Aquisição	509.493,42	775.568,22	4.071.021,06	3.493.978,61
Depreciação/Amortização.	-	-	2.018.723,44	777.086,38
Estorno de Depreciação	-	-	-	-
Baixas.	-	-	-	-
Saldo Atual: Imobilizado Lavouras	83.407.069,56	84.182.637,78	86.234.935,40	88.951.827,63
Varição Percentual		0,9%	2,4%	3,2%

Em resumo, confirmamos que a diminuição no Imobilizado está intimamente relacionado ao "corte de cana" ou seja amortização do gasto de entressafra devido ao início da safra no dia 10 de Março/2020. Quanto ao ativo intangível esse realmente não houve movimentação, permanecendo estável."

Janeiro 2020: A conta imobilizado registrou aumento de 4,5% no mês de janeiro/2020, enquanto no imobilizado lavouras o aumento foi de 0,61%. Em relação ao intangível, o saldo manteve-se estável.

Dezembro 2019: O imobilizado apresentou aumento de 3,8% na linha imobilizado, enquanto na linha lavouras o aumento foi de 0,3%. Em relação a linha intangível, seu saldo manteve-se estável entre os meses de novembro e dezembro/2019.

Novembro 2019: Entre os meses de setembro e outubro/2019, a linha imobilizado¹⁰ registrou diminuição de 3%, com posterior aumento de 5,7% entre os meses de outubro e novembro/2019. Em relação à linha imobilizado – lavouras houve diminuição de 3,9%, com posterior aumento de 0,5%, no mesmo período. A linha intangível manteve-se estável – conforme gráfico acima.

Setembro 2019: A Unialco apresentou diminuição na linha imobilizado (3%), bem como na linha imobilizado – lavouras (3%) no mês de agosto/2019. Com relação ao mês de setembro/2019, tais linhas contabilizaram diminuição de 3% e 5%, respectivamente. No que diz respeito a linha intangível, esta manteve-se estável no mês de agosto/2019, com posterior aumento de 7% no mês de setembro/2019 quando comparado ao mês anterior.

Julho 2019: A conta imobilizado a Unialco apresentou diminuição nos meses de junho (4%) e julho (4%), enquanto o imobilizado lavouras contabilizou aumento de 4% no mês de junho e diminuição de 2% em relação ao mês de julho/2019, quando comparado ao mês anterior. Com relação ao intangível, este manteve-se estável nos últimos dois meses em análise.

Mai 2019: O imobilizado da recuperanda apresentou diminuição de 9% no mês de maio/2019, quando comparado ao mês anterior¹¹. Com relação a conta imobilizado lavouras, esta registrou aumento

¹⁰ Devido a depreciação contabilizada.

¹¹ Segundo esclarecimentos prestados pela recuperanda a movimentação diz respeito à depreciação e equivalência patrimonial.

de 5%, enquanto o intangível manteve-se estável no mês período em análise.

Abril 2019: A conta imobilizado-lavouras registrou aumento de 1% e 3% nos meses de março e abril, respectivamente. No que diz respeito ao intangível, este manteve-se estável em ambos os meses. Já com relação ao imobilizado, este registrou aumento de 0% no mês de março e diminuição de 3%, no último mês em análise.

Segundo esclarecimentos da recuperanda:

Segue os esclarecimentos sobre os valores na coluna "Baixa" da planilha de Imobilizado de 04-2019.

UNIALCO S/A. No grupo investimento, valor de R\$ 2.291.071,24, trata-se de cálculo da "Equivalência Patrimonial" da Unialco MS (que é feito mensalmente). O valor lançado na coluna "Aquisição", refere-se ao novo cálculo da "Equivalência patrimonial" (do mês 04-2019), no valor de R\$ 0,00.

UNIALCO MS. No grupo investimento, valor de R\$ 2.295.052,40, trata-se de cálculo da "equivalência patrimonial" da Alcoolvale S/A (que é feito mensalmente). O valor lançado na coluna "Aquisição", refere-se ao novo cálculo da equivalência patrimonial (do mês 04-2019) da Alcoolvale S/A, montante de R\$ 0,00

Fevereiro 2019: Enquanto a conta intangível manteve-se estável nos últimos dois meses em análise, o imobilizado da recuperanda registrou aumento de 4% e a conta imobilizado – lavouras contabilizou leve aumento (1%).

Janeiro 2019: A conta imobilizado apresentou aumento de 3% no saldo de janeiro/2019, quando comparado a dezembro/2018. Em se tratando do imobilizado – lavouras e intangível, ambos permaneceram estáveis nos últimos dois meses em análise.

Novembro 2018: Após a redução apresentada entre abril e agosto, o imobilizado da Unialco se manteve estável nos meses de setembro a novembro de 2018.

Agosto 2018: O Imobilizado da Unialco está classificado em 3 categorias, conforme demonstrado no gráfico acima, apresentando redução de 15% no Imobilizado, redução de 4% no Imobilizado – Lavouras, enquanto o Intangível manteve-se estável ao longo do período analisado. Solicitamos à Recuperanda que nos informa-se se o Imobilizado estava contabilizando a Depreciação ou não.

De acordo com os esclarecimentos enviados pela Recuperanda:

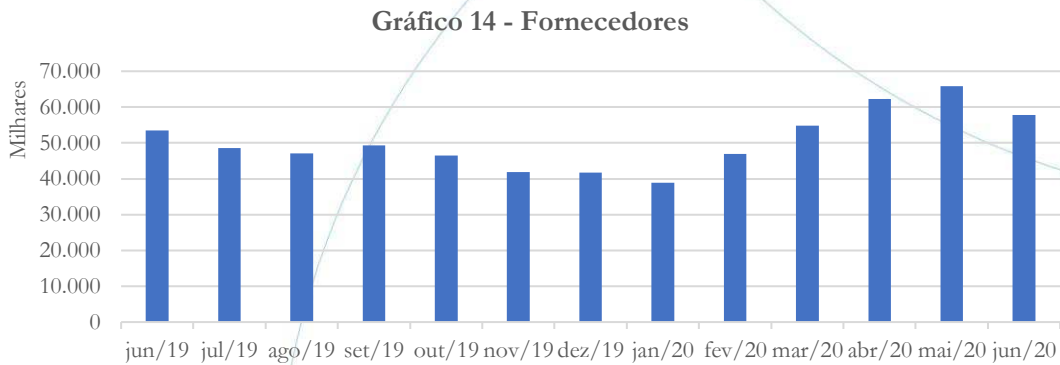
Conforme definido acima, o imobilizado do Grupo Unialco está representado nessas categorias as quais tiveram a seguinte movimentação. Para melhor análise dos Itens "a" e "b" descrito a seguir - Segue arquivo em formato PDF anexo¹².

- a) Na categoria Imobilizado, houve aquisições de R\$/Mil 401 e Depreciação de R\$/Mil 12.934.*
- b) Na categoria Imobilizado - Lavouras de Cana, houve aquisições R\$/Mil 7.760 e Depreciação de R\$/Mil 11.419.*
- c) Na categoria Intangível. O Intangível manteve estável, porque este valor não sofre desvalorização. Trata-se de Ágio na aquisição de controle Unialco MS Participações S.A. e,*

¹² O qual também disponibilizaremos em nossos Anexos.

Correspondem basicamente ao ágio apurado na aquisição de ações da controlada Unialco MS Participações S.A. Em recuperação judicial, e encontra-se fundamentado na expectativa de rentabilidade futura da controlada. O ágio é medido pelo custo, deduzido das perdas por redução ao valor recuperável acumuladas. Nas demonstrações contábeis consolidadas este montante é reclassificado para a rubrica de intangível.

4.2.5. Fornecedores



A conta fornecedores registrou aumento de 5,66% entre os meses de abril/2020 e maio/2020, com posterior diminuição de 12,11% entre os meses de maio/2020 e junho/2020.

Abril 2020: A conta fornecedores apresentou aumento nos meses de fevereiro (20,8%), março (16,7%) e abril (13,5%) – conforme gráfico acima.

Janeiro 2020: Entre os meses de dezembro/2019 e janeiro/2020, a conta fornecedores registrou diminuição de 6,8% - conforme gráfico acima.



Dezembro 2019: No mês de dezembro/2019, a conta fornecedores apresentou diminuição de 0,26% quando comparado ao mês de novembro/2019.

Novembro 2019: O saldo da conta fornecedores registrou diminuição nos meses de outubro (5,8%) e novembro (9,9%) – conforme gráfico acima.

Setembro 2019: A conta fornecedores a curto prazo apresentou diminuição de 3% entre os meses julho e agosto/2019, com posterior aumento de 5% entre os meses agosto e setembro/2019 – mantendo-se dentro da média apresentada.

Julho 2019: A conta fornecedores registrou aumento de 8% entre os meses de maio e junho, com posterior diminuição de 9% entre os meses de junho e julho/2019.

Mai 2019: A Unialco contabilizou aumento de 15% na conta fornecedores referente ao mês de maio/2019, quando comparado ao mês anterior.

Abril 2019: A conta fornecedores registrou diminuição de 4% no mês de março/2019, quando comparado ao mês anterior. Em relação ao mês de abril, a conta fornecedores contabilizou aumento de 5%, quando comparado ao mês de março/2019.

Fevereiro 2019: O saldo da conta fornecedores contabilizou aumento de 4% no último mês em análise, quando comparado a janeiro/2019.

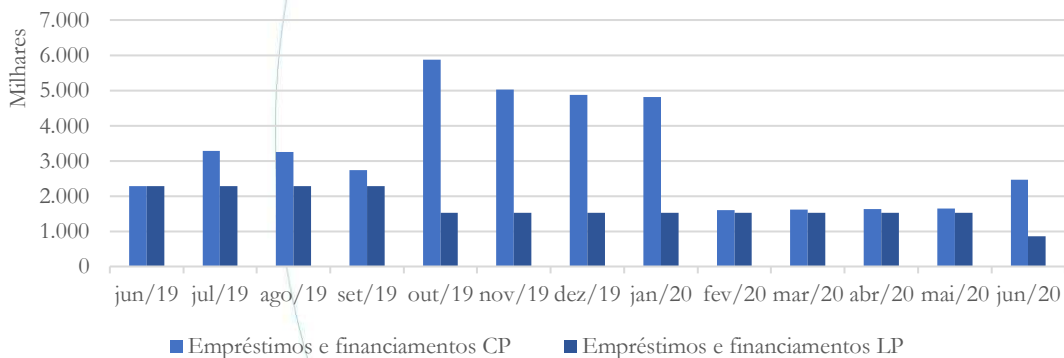
Janeiro 2019: A conta fornecedores registrou aumento de 1% no saldo de janeiro/2019, quando comparado a dezembro/2018.

Novembro 2018: A conta fornecedores apresenta forte queda entre os meses de setembro e novembro e, conforme já citado, o movimento é compatível com a movimentação da conta caixa.

Agosto 2018: A conta Fornecedores da Unialco se apresenta com valor elevado se comparado com o faturamento da empresa, porém não demonstra tendência de elevação, acompanhando faturamento.

4.2.6. Empréstimos e Financiamentos

Gráfico 15 - Empréstimos e financiamentos



A curto prazo, os empréstimos e financiamentos registraram aumento de 0,79% no mês de maio/2020 quando comparado ao mês anterior. No mês de junho/2020, o saldo da conta empréstimos e financiamentos apresentou aumento de 49,03%. Em relação ao longo prazo, o saldo da conta empréstimos e financiamentos manteve-se estável no mês de maio/2020, registrando posterior diminuição de 43,77% no mês de

junho/2020. Solicitamos à recuperanda que nos informe a respeito de tal reconhecimento.

Abril 2020: Os empréstimos e financiamentos a curto prazo após registrarem diminuição (66,7%) no mês de fevereiro/2020 – conforme gráfico acima – contabilizou aumento nos meses de março (1,1%) e abril (0,96%). Em relação ao longo prazo, não houve alteração no mesmo período em análise.

Janeiro 2020: O saldo da conta empréstimos e financiamentos a curto prazo registrou diminuição de 1,36% entre os meses de dezembro/2019 e janeiro/2020. A longo prazo, o saldo manteve-se estável.

Dezembro 2019: A conta empréstimos e financiamentos a curto prazo apresentou diminuição de 3% entre os meses de novembro e dezembro/2019, enquanto a longo prazo o saldo manteve-se estável.

Novembro 2019: O saldo da conta empréstimos e financiamentos a curto prazo registrou aumento de 114% entre os meses de setembro e outubro/2019, com posterior diminuição de 14,4% no mês de novembro/2019 quando comparado ao mês anterior. Em relação ao longo prazo, a conta empréstimos e financiamentos contabilizou diminuição de 33,3% entre os meses de setembro e outubro/2019, mantendo-se estável entre os meses de outubro e novembro/2019. Solicitamos à recuperanda que nos informe o motivo do aumento registrado na conta empréstimos e financiamentos referente ao mês de outubro/2019.

De acordo com a recuperanda:

As variações percentuais na conta de empréstimos e financiamentos, realmente confere com o mencionado no quesito, que passo aos esclarecimentos.

EMPRESAS DO GRUPO UNIALCO.			
ENDIVIDAMENTO BANCARIO	SET/2019	OUT/2019	NOV.19
CURTO PRAZO	2.743.790,27	5.869.528,10	5.026.387,62
Varição de Valor	-	3.125.737,83	- 843.140,48
Varição Percentual	-	113,9%	-14,4%
Comentários	-	Aumento	Redução

- A variação do saldo e percentual de set/2019 para Out/2019 (no curto prazo), ocorreu na empresa Alcoovale S/A, no mês de outubro/2019, emissão de cheques pré-datado (pós-datado) para pagamento de fornecedores na ordem de R\$ 2.767.534,32. Esses cheques pré-datados são classificados na conta de empréstimos de curto prazo, até o momento de sua devida compensação bancária, esse é o principal motivo do aumento do saldo nesta conta contábil no mês de outubro/2019.

Verifica-se em contrapartida que simultaneamente ao crescimento da conta supra citada a conta fornecedor sofre uma redução de mesma grandeza.

- No mês de novembro/2019, na Alcoovale S/A, os valores relativos a cheques pré-datados, se manteve quase que estável (curto prazo).

- Na empresa Unialco, na conta de conta de empréstimo e financiamento, no curto prazo, teve a seguinte movimentação: Em setembro/2019, uma aumento pela transferência de parcela (mais incidência de juros) do Longo prazo para o Curto prazo no valor de R\$ 785.091,65 (Parcela R\$ 763.057,25 + Juros



do mês 22.034,40). No mês de novembro/2019, houve amortização de parcela do empréstimo, no valor de R\$ 660.000,00.

Esclarecimentos quanto a variação no Longo Prazo.

EMPRESAS DO GRUPO UNIALCO.			
ENDIVIDAMENTO BANCARIO	SET/2019	OUT/2019	NOV.19
LONGO PRAZO	2.289.171,75	1.526.114,50	1.526.114,50
Varição de Valor	-	763.057,25	-
Varição Percentual	-	-33,3%	0,0%
Comentários	-	Redução	-

- Na empresa Unialco S/A, no mês de outubro/2019, houve uma transferência de parcela do Longo para o curto prazo no valor de R\$ 763.057,25, portanto a justificativa da redução de saldo e percentual para o período considerado (Setembro para Outubro), no mês de Novembro/2019, manteve-se o saldo de Longo Prazo, não havendo assim variação.

Setembro 2019: A curto prazo, o saldo da conta empréstimos e financiamentos apresentou diminuição nos meses de agosto (1%) e setembro (16%). A longo prazo, o saldo manteve-se estável – conforme gráfico acima.

Julho 2019: A conta empréstimos e financiamentos a curto prazo registrou diminuição de 8% entre os meses de maio e junho, com posterior aumento de 43% entre os meses de junho e julho/2019. Observando os empréstimos e financiamentos a longo prazo verifica-se que o saldo manteve-se estável nos últimos dois meses. Solicitamos à recuperanda que nos esclareça a respeito do aumento



registrado na conta empréstimos e financiamentos a curto prazo no mês de julho/2019.

Mai 2019: A conta empréstimos e financiamentos a curto prazo apresentou diminuição de 33% no mês de maio/2019 quando comparado ao mês anterior, enquanto no longo prazo a diminuição foi de 25%.

Abril 2019: A conta empréstimos e financiamentos a curto prazo contabilizou aumento de 15% no mês de março, mantendo-se estável no último mês em análise. No que diz respeito aos empréstimos e financiamentos a longo prazo, estes mantiveram-se estáveis nos últimos dois meses em análise, conforme gráfico acima.

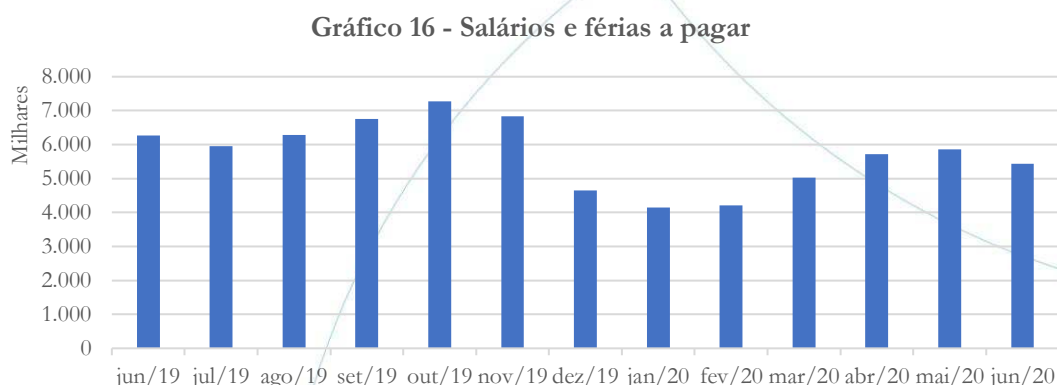
Fevereiro 2019: Enquanto a conta empréstimos e financiamentos a curto prazo contabilizou aumento de 12% em fevereiro/2019, a de longo prazo manteve seu saldo estável.

Janeiro 2019: As contas de empréstimos de curto e de longo prazo da recuperanda no mês de janeiro/2019 apresentaram aumento de 12% e 8%, respectivamente.

Novembro 2018: A conta Empréstimos e Financiamentos a curto prazo apresentou redução de R\$ 4,4 milhões do mês de agosto para o mês de setembro. No que diz respeito ao longo prazo, este passou de saldo zero para R\$ 3,8 milhões. Vale ressaltar que essa mudança observada foi uma medida estrategicamente melhor para o Grupo.

Agosto 2018: A conta Empréstimos e Financiamentos a curto prazo apresenta elevação de 20% em seu saldo. O valor a curto prazo é zero em todo o período analisado.

4.2.7. Salários e Encargos



O passivo trabalhista, após apresentar aumento de 2,46% entre os meses de abril/2020 e maio/2020, registrou diminuição de 7,26% entre os meses de maio/2020 e junho/2020.

Abril 2020: A conta salários e férias a pagar registrou aumento nos meses de fevereiro (1,7%), março (19,3%) e abril (13,9%) – conforme gráfico acima.

Janeiro 2020: O saldo da conta salários e férias a pagar apresentou diminuição de 10,7% entre os meses de dezembro/2019 e janeiro/2020.

Dezembro 2019: Entre os meses de novembro e dezembro/2019, o saldo da conta salários e férias a pagar registrou diminuição de 32%, conforme gráfico acima.

Novembro 2019: O saldo das obrigações trabalhistas apresentou aumento de 7,6% entre os meses de setembro e outubro/2019, com posterior diminuição de 6% entre os meses de outubro e novembro/2019.

Setembro 2019: Os salários e férias a pagar apresentaram aumento nos meses de agosto (6%) e setembro (7%), conforme gráfico acima.

Julho 2019: A conta salários e férias a pagar registraram aumento de 11% entre os meses de maio e junho, com posterior aumento diminuição de 5% entre os meses de junho e julho/2019.

Mai 2019: As obrigações sociais da Unialco apresentaram aumento de 10% entre os meses de abril e maio/2019.

Abril 2019: A conta salários e férias a pagar registrou aumento de 12% no mês de março/2019. Em abril/2019, a recuperanda apresentou aumento de 25% - conforme gráfico acima.

Fevereiro 2019: A conta salários e férias a pagar registraram aumento de 8% no mês de fevereiro/2019, quando comparado ao mês anterior.

Janeiro 2019: O saldo de salários e férias a pagar da recuperanda reduziu de R\$ 6,1 milhões em novembro para R\$ 3,4 milhões em janeiro/2019. Pede-se a recuperanda esclarecer tal movimento.

Conforme esclarecimentos da recuperanda:

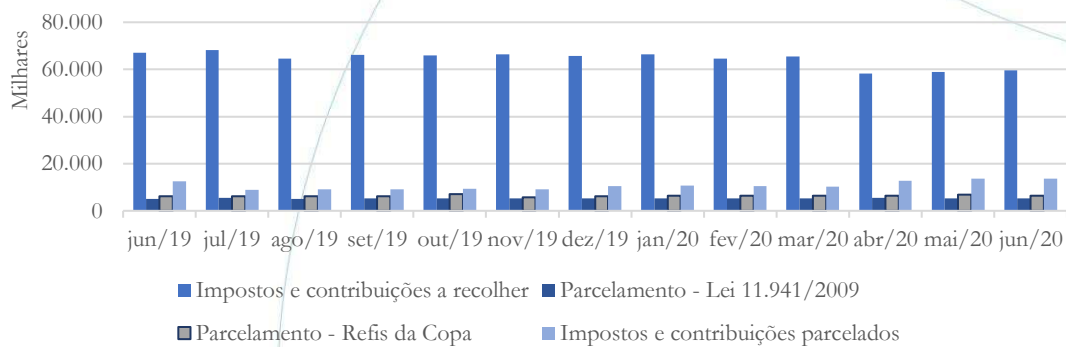
A redução do saldo desta conta se deu pelo seguinte motivo: a) - De janeiro a Dezembro de cada ano é contabilizado, mensalmente, a provisão para férias e a provisão para 13º salários (para custos e despesas) e, acumulando no passivo circulante nas suas respectivas contas. Em dezembro de cada ano é pago o 13º Salário e por conta disso é baixado 100% da respectiva provisão. b) - O mesmo fato de baixa de provisão, também, ocorre com a conta de férias, nos meses de dezembro e Janeiro de cada ano, várias pessoas ou quase na totalidade dos funcionários saem de férias nesses dois meses (inclusive o pessoal da parte da produção - Industrial e agrícola - saem de férias coletivas, ficando alguns funcionários administrativo. c) - Para completar a análise, pode ser observado nos relatórios enviados, relativo ao quadro de pessoal, na empresa Alcoovale S/A, que em Novembro/2018, havia um saldo de 693 funcionários e em janeiro de 2019, havia um saldo de 561 funcionários, ou seja uma redução de 132 funcionários (redução do quadro de funcionários devido ao período de entressafra, e que no início da safra serão contratados). Por esse motivo a conta de "211.04.101 Salários e ordenados", passivo circulante, também, sofreu uma redução no saldo a pagar, comparativamente de Novembro/2018 para Janeiro/2019.

Novembro 2018: Após a redução apresentada, a conta Salários e Férias a Pagar voltou a apresentar elevação, chegando ao mesmo patamar registrado no mês de abril de 2018.

Agosto 2018: A conta Salário e Férias a Pagar apresentou redução de 9% no período analisado.

4.2.8. Impostos e contribuições a recolher

Gráfico 17 - Impostos e Contribuições - Curto Prazo



A conta impostos e contribuições a recolher apresentou aumento de 1,48% entre os meses de abril/2020 e maio/2020 e de 1,06% entre os meses de maio/2020 e junho/2020. A conta parcelamento referente a lei 11.941 registrou diminuição de 3,48% no mês de maio/2020, com posterior aumento de 0,05% no mês de junho/2020. Em relação a conta parcelamento refis da copa, o saldo registrou aumento de 9,02%, seguido de diminuição de 8,02%, enquanto a conta parcelamentos ordinários registraram aumento de 8,05% no mês de maio/2020, com posterior diminuição de 0,71% no mês de junho/2020.

Abril 2020: Os impostos e contribuições a recolher apresentaram diminuição nos meses de março (2,5%) e abril (11,1%), enquanto no

mês de março/2020 este registrou aumento (1,2%). Em relação a linha parcelamento da lei 11941 houve aumento nos meses de fevereiro (0,22%), março (0,17%) e abril (3,8%), enquanto a linha Refis da copa apresentou aumento nos meses de fevereiro (0,2%) e março (0,16%), com posterior diminuição (0,25%). A linha impostos e contribuições parcelados apresentou diminuição nos meses de fevereiro (2,5%) e março (0,8%), com posterior aumento (23,4%) no mês de abril/2020.

Janeiro 2020: O saldo da conta impostos e contribuições a recolher registrou aumento de 0,81% no mês de janeiro/2020, quando comparado ao mês anterior. A conta parcelamento Refis da Copa apresentou aumento foi de 2,8%, enquanto na conta impostos e contribuições parcelados, o aumento foi de 1,06%. Em relação ao parcelamento Lei 11.941/2009 houve diminuição de 1,5%, no mesmo período em análise.

Dezembro 2019: Entre os meses de novembro e dezembro/2019, a conta impostos e contribuições a recolher registrou diminuição de 1%, enquanto o parcelamento Lei 11941/2009 apresentou aumento de 2%, assim como o parcelamento Refis da Copa (5%) e os impostos e contribuições parceladas (15%), no mesmo período em análise.

Novembro 2019: Entre os meses de agosto e outubro/2019, o saldo da conta imposto e contribuição a recolher registrou diminuição de 0,6%, enquanto as contas parcelamento Lei 11.941/2009, refis da copa e parcelamento – refis da copa contabilização aumento de 0,2%, 13,8% e 2,2%, respectivamente. Entre os meses de outubro e

novembro/2019, enquanto a conta impostos e contribuições a recolher apresentou aumento de 1%, houve diminuição nas contas parcelamento Lei 11941 (0,4%), refis da copa (18,5%) e parcelamento – refis da copa (2%).

Setembro 2019: No mês de agosto/2019, o passivo tributário da Unialco a curto prazo apresentou diminuição nas linhas impostos e contribuições a recolher (6%) e no parcelamento lei 11.941/2009. Em relação a linha impostos e contribuições parcelados houve aumento de 3%, enquanto os impostos e contribuições parcelados mantiveram-se estáveis. Em relação ao mês de setembro/2019, enquanto as linhas impostos e contribuições a recolher e parcelamento lei 11.941/2009 contabilizaram aumento de 3% e 1% - respectivamente – as linhas parcelamento refis da copa e impostos e contribuições parcelados mantiveram-se estáveis.

Julho 2019: No que diz respeito as obrigações tributárias, a Unialco apresentou estabilidade no mês de junho no saldo das contas impostos e contribuições a recolher, parcelamento Lei 11941, refis da copa e impostos e contribuições parcelados. Em relação ao mês de julho/2019, quando comparado ao mês anterior verifica-se que enquanto as contas impostos e contribuições a recolher e parcelamento Lei 11941 apresentaram aumento de 2% e 8%, respectivamente. Em se tratando da conta impostos e contribuições parcelados, seu saldo apresentou diminuição de 29% no último mês em análise.

Mai 2019: As contas impostos e contribuições e parcelamento – refis da copa apresentaram aumento de 4% e 5% entre os meses de

abril e maio/2019. No que diz respeito a conta parcelamento Lei 11941, esta apresentou diminuição de 10%, enquanto na conta parcelamentos, a diminuição foi de 9%, no mesmo período em análise.

Abril 2019: As contas refis da copa e impostos e contribuição parcelados registram diminuição de 31% e 1%, respectivamente no mês de março/2019, quando comparado ao mês anterior. Em abril, enquanto a conta refis da conta registrou estabilidade em seu saldo, os impostos e contribuição parcelados contabilizaram aumento de 7%. No que diz respeito a conta parcelamento Lei 11941/2009, esta apresentou aumento de 1% no mês de março, quando comparado ao mês anterior – enquanto a conta impostos e contribuições a recolher mantiveram seu saldo estável. No que diz respeito ao mês de abril, a conta impostos e contribuições a recolher apresentou aumento de 1%, enquanto a conta parcelamento Lei 11941/2009 registrou aumento de 12% - conforme gráfico acima.

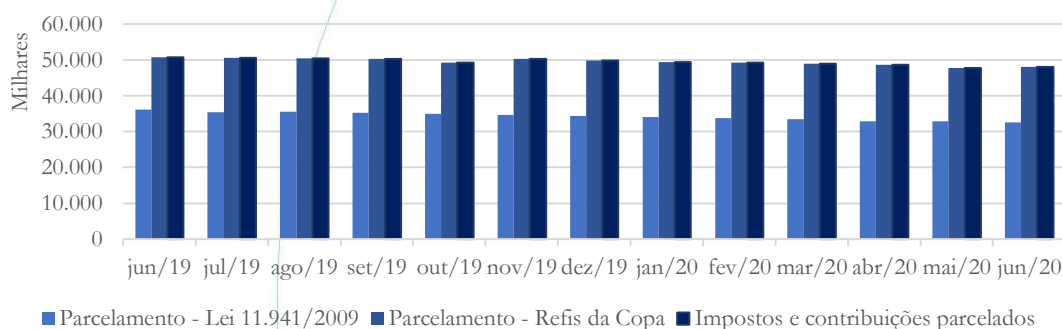
Fevereiro 2019: As contas impostos e contribuições a recolher, parcelamento Lei 11.941 e parcelamento curto prazo registraram diminuição de 3%, 13% e 15%, respectivamente. A conta parcelamento refis da copa contabilizou aumento de 37% no mês de fevereiro/2019, quando comparado ao mês anterior.

Janeiro 2019: Os impostos e contribuições a curto prazo registraram diminuição de 3% no saldo de janeiro/2019, quando comparado a dezembro de 2018.

Novembro 2018: Os impostos correntes se mantiveram estáveis no período, enquanto os parcelamentos de curto prazo apresentaram redução, principalmente entre os meses de outubro e novembro de 2018.

Agosto 2018: A conta Impostos e Contribuições a Recolher apresentou crescimento de 7% no período analisado, contra redução de 11% na conta Impostos e Contribuições Parcelados. As outras contas se mantiveram estáveis.

Gráfico 18 - Impostos e Contribuições Longo Prazo



O saldo da conta parcelamento - lei 11.941 apresentou aumento de 0,12% entre os meses de abril/2020 e maio/2020, com diminuição de 1,12% no mês de junho/2020. Em relação ao parcelamento refis da copa houve diminuição de 1,79%, com posterior aumento de 0,48%. O saldo da conta impostos e contribuições parcelados registrou diminuição nos meses de maio (3,99%) e junho (1,82%).

Abril 2020: A longo prazo, enquanto a linha parcelamento da lei 11941 registrou diminuição nos meses de fevereiro (1%), março (0,98%) e abril (1,6%), na linha refis da copa a diminuição foi de

0,6%, 0,52% e 0,54% respectivamente, no mesmo período. Em relação a linha impostos parcelados houve diminuição de 1,6% no mês de fevereiro/2020, enquanto nos meses de março (0,05%) e abril (14,9%) houve aumento – conforme gráfico acima.

Janeiro 2020: As contas parcelamento Lei 11941/2009 apresentou diminuição de 0,65% no mês de janeiro/2020, quando comparado ao mês anterior, assim como o parcelamento Refis da Copa, cuja diminuição foi de 0,8% e os impostos e contribuições parcelados (1,2%) – conforme gráfico acima.

Dezembro 2019: No mês de dezembro/2019, os impostos a longo prazo registraram diminuição de 1,2% no parcelamento Lei 11941/2009, bem como no parcelamento Refis da Copa (0,95%) e nos impostos e contribuições parcelados (2%).

Novembro 2019: A longo prazo, entre os meses de setembro e outubro/2019, a conta Lei 11.941/2009 registrou diminuição de 0,7%, assim como a conta refis da copa, cuja diminuição foi de 2,2%. Em relação a conta parcelamento – refis da copa, o aumento contabilizado foi de 1,2%. Entre os meses de outubro e novembro/2019, a conta Lei 11.941/2009 registrou diminuição de 0,8%, assim como a conta parcelamento – refis da copa (1,7%), enquanto a conta refis da copa contabilizou aumento de 2,3%.

Setembro 2019: Já a longo prazo as variações foram:

- Parcelamento Lei 11941/2009: 0%; -1%
- Parcelamento Refis da Copa: 0%; 0%

- Impostos e Contribuições Parcelados: -1%; 5%

Julho 2019: Em relação ao longo prazo, enquanto a conta parcelamento Lei 11941 apresentou diminuição nos meses de junho (1%) e julho (2%), a conta refis da copa manteve-se estável nos dois meses e a conta impostos e contribuições parcelados apresentou diminuição de 3% no mês de junho, com posterior aumento de 5% no mês de julho/2019 quando comparado ao mês anterior.

Mai 2019: No longo prazo, enquanto a conta Lei 11941 registrou leve aumento de 1% no mês de maio/2019 quando comparado ao mês anterior, as contas refis da copa e parcelamento registraram diminuição de 1%, no mesmo período em análise.

Abril 2019: No que diz respeito aos impostos a longo prazo verifica-se, no mês de março/2019 que as contas impostos e contribuições parcelados e parcelamento Lei 11941 contabilizaram diminuição de 3% e de 1%, respectivamente enquanto a conta refis da copa registrou aumento de 5%. No que diz respeito ao último mês em análise, as contas parcelamento Lei 11941 e impostos e contribuições parcelados registraram diminuição de 3% e 5%, respectivamente – enquanto o parcelamento refis da copa manteve saldo estável no mesmo período.

Fevereiro 2019: Em se tratando dos impostos e contribuições a longo prazo verifica-se que o parcelamento Lei 11.941 e os parcelamentos longo prazo registraram aumento de 2% e 3%, respectivamente – enquanto o parcelamento refis da copa registrou

diminuição de 6% no último mês em análise, quando comparado a janeiro/2019.

Janeiro 2019: A recuperanda contabilizou diminuição (9%) na conta de impostos e contribuições parcelados, bem como na conta de parcelamento. Solicitamos à recuperanda confirmar o movimento de parcelamento de impostos.

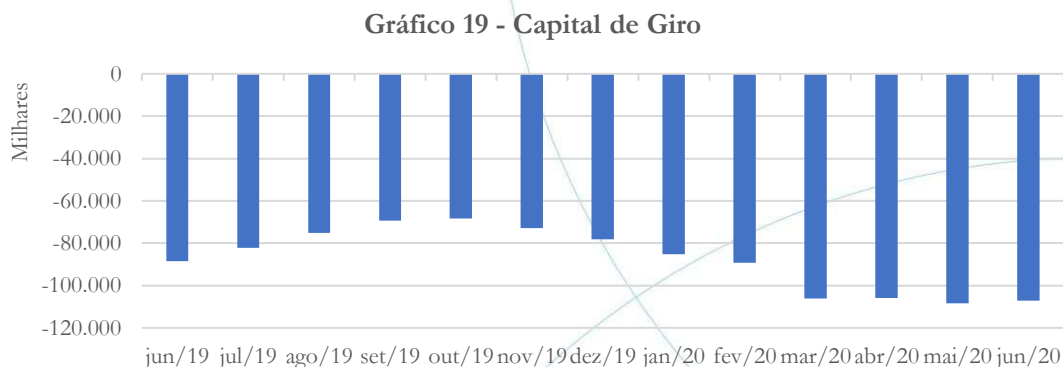
Novembro 2018: Os impostos parcelados a longo prazo apresentaram elevação entre os meses de outubro e novembro, movimento compatível com a redução a curto prazo: indicando a reclassificação dos mesmos.

Agosto 2018: A conta Impostos e Contribuições Parcelados a longo prazo apresentou redução de 7% no período. As outras contas a longo prazo se mantiveram estáveis.

4.3. Capital de Giro

No que diz respeito ao Capital de Giro Líquido (CGL) é um indicador de liquidez fundamentado na apuração do Ativo Circulante (AC) – recursos disponíveis a curto prazo – *versus* o Passivo Circulante (PC) – obrigações de curto prazo.

Caso este indicador seja positivo, significa que a Recuperanda apresenta indícios de capacidade de pagamento de seu passivo de curto prazo, no caso de exigibilidade imediata.



O capital de giro líquido registrou aumento de 2,39% no saldo negativo referente ao mês de maio/2020, apresentando posterior diminuição de 0,99% no mês de junho/2020.

Abril 2020: O capital de giro líquido apresentou aumento no saldo negativo referente aos meses de fevereiro (5%) e março (18,7%), enquanto no mês de abril/2020 houve diminuição de 0,3%.

Janeiro 2020: No mês de janeiro/2020, o capital de giro líquido registrou aumento de 8,8% no saldo negativo – conforme gráfico acima.

Dezembro 2019: O capital de giro líquido da Unialco apresentou aumento de 7,3% no saldo negativo entre os meses de novembro e dezembro/2019.

Novembro 2019: Entre os meses de setembro e outubro/2019, o capital de giro apresentou melhora de 1,6%, com posterior diminuição (6,7%) entre os meses de outubro e novembro/2019.



Setembro 2019: O CGL da Unialco apresentou duas melhoras consecutivas entre julho e agosto, e agosto e setembro, sendo 9% e 8% respectivamente.

Julho 2019: O capital de giro líquido da Unialco apresentou, entre maio e junho, piora de 1%, com posterior melhora de 7% entre os meses de junho e julho/2019.

Mai 2019: Conforme gráfico acima, o capital de giro líquido apresentou aumento no saldo negativo no último mês em análise, quando comparado a abril/2019.

Abril 2019: O CGL da recuperanda mantém saldo negativo, conforme gráfico acima.

Fevereiro 2019: Como resultado do acima exposto, a recuperanda mantém o saldo negativo em seu capital de giro.

Janeiro 2019: O capital de giro da recuperanda apresentou saldo negativo, conforme gráfico acima.

Novembro 2018: A Unialco vem apresentando melhora no índice de capital de giro, apesar do mesmo apresentar resultado negativo.

Agosto 2018: O Capital de Giro da recuperanda se mantém negativo, porém indicando pequena melhora no período.



5. Considerações Finais

A Unialco apresenta oscilações condizentes com sua operação, a qual está sujeita à sazonalidade (safra de cana), sendo muitas vezes pressionada pelas despesas financeiras.

6. Acompanhamento processual

Recuperação Judicial

Processo n. 1000781-11.2015.8.26.0218

2ª Vara de Guararapes

13/11/2015	• Petição inicial
16/11/2015	• Deferimento Pedido de Homologação da RJ
16/12/2015	• Publicação Edital art.52
15/01/2015	• Publicação do Plano de Recuperação Judicial
03/06/2016	• Publicação Edital Artigo 7
27/06/2016	• Publicação Edital Artigo 53
28/06/2016	• Ata da assembleia de credores, aprovação do plano.
12/09/2016	• Homologação do PRJ

Para verificação do andamento processual acesse o site:

www.r4cempresarial.com.br/recuperacoes-judiciais



7. Anexos

**Demonstrações financeiras
em 31 de Maio de 2020
(Em reais mil)**

Unialco S/A - Alcool e Açúcar - Em Recuperação Judicial
CNPJ. 44.984.490/0004-26

		Unialco S/A
Ativo		
Circulante		
Caixa e equivalentes de caixa		21
Contas a receber de clientes		1.243
Estoques		0
Adiantamento a fornecedores e outras contas		1.563
Impostos a recuperar		26.293
Ativo fiscal corrente		4.820
Dividendos a receber		124
Outros créditos		102
Sociedades Relacionadas		0
Ativo Biológico		0
		<hr/> 34.166
Não circulante		
Aplicações Financeiras		0
Empréstimos e mútuos		0
Empresas do grupo - conta corrente		0
Impostos a recuperar		9
Ativo fiscal diferido		9.046
Depósitos judiciais e outros		196
Outros créditos		4.422
Investimentos		166.959
Ativo Biológico		0
Imobilizado		17.783
Imobilizado - Lavouras		0
Intangível		0
Adiantamentos a Fornecedores - LP		0
Adto Para Futura Redução de Capital		0
AFAC - Adto para futuro aumento de Capital		0
		<hr/> 198.415
Total do ativo		<hr/> 232.581 <hr/>

Demonstrações financeiras
em 31 de Maio de 2020
(Em reais mil)
Passivo

Unialco S/A - Alcool e Açúcar - Em Recuperação Judicial
CNPJ. 44.984.490/0004-26

	Unialco S/A
Circulante	
Fornecedores	9.860
Empréstimos e financiamentos	1.649
Salários e férias a pagar	464
Impostos e contribuições a recolher	47.627
Impostos correntes	0
Parcelamento - Lei 11.941/2009	4.791
Parcelamento - Refis da Copa	5.078
Impostos e contribuições parcelados	5.398
Adiantamentos de clientes	749
Sociedades Relacionadas	0
Outras obrigações	260
Dividendos propostos e a pagar	3
Outras contas a Pagar REFIS	0
	75.879
Não circulante	
Fornecedores	14.154
Empréstimos e financiamentos	1.525
Parcelamento - Lei 11.941/2009	31.418
Parcelamento - Refis da Copa	31.217
Impostos e contribuições parcelados	17.241
Outras obrigações	2.688
Provisões	2.818
Empréstimos e mútuos	0
Empresas do grupo - conta corrente	43.815
Passivo fiscal diferido	30.155
Provisão para perdas em investimentos	716
Adto para Futuro Aumento de Capital	0
Adiantamento para futuro redução de capital	0
	175.747
Patrimônio líquido	
Capital social subscrito	24.456
Capital a integralizar	0
Capital subscrito e integralizado	24.456
Reserva de capital	4
Reserva de lucros	16.610
Reservas de reavaliação	323
Ajuste de avaliação patrimonial	15.756
Adiantamento para futuro aumento de capital	0
Lucros acumulados	-76.194
Participações de controladores	-19.045
Participações de não controladores	0
Total do passivo e patrimônio líquido	232.581
	0

**Demonstrações financeiras
em 31 de Maio de 2020
(Em reais mil)**

Unialco S/A - Alcool e Açúcar - Em Recuperação Judicial
CNPJ. 44.984.490/0004-26

Demonstrações de resultados	Unialco S/A
Receita operacional bruta	
Venda de produtos	1.303
Deduções	
Devoluções	0
Impostos e taxas faturados	-25
Venda de produtos	1.278
Custos dos produtos vendidos	-14
Atribuição do valor justo ao ativo biológico	0
Lucro bruto	1.264
Despesas com vendas	-75
Despesas gerais e administrativas	-354
Despesas Tributárias	-5
Outras (despesas) receitas operacionais, líquidas	710
Resultado da equivalência patrimonial	-5.624
Resultado antes das receitas (despesas) financeira:	-4.084
Receitas financeiras	94
Despesas financeiras	-535
Variação Cambial líquida	0
Receitas (despesas) financeiras líquidas	-441
Resultado antes dos impostos	-4.525
Imposto de renda e contribuição social corrente	0
Imposto de renda e contribuição social diferido	0
Resultado líquido do exercício das operações em c	-4.525
Operações descontinuadas	
Lucro (prejuízo) das operações descontinuadas	0
Resultado do exercício	-4.525
Resultados atribuível aos:	
Acionistas controladores	-4.525
Acionistas não controladores	0
Resultado do exercício	-4.525

**Demonstrações financeiras
em 31 de Maio de 2020
(Em reais mil)
Ativo**

Alcoolvale S/A - Álcool e Açúcar. - Em Recuperação Judicial
CNPJ. 15.444.904/0001-83

Alcoolvale S/A

Circulante	
Caixa e equivalentes de caixa	4
Contas a receber de clientes	5.972
Estoques	24.428
Adiantamento a fornecedores e outras contas	24.242
Impostos a recuperar	1.269
Ativo fiscal corrente	285
Dividendos a receber	0
Outros créditos	381
Sociedades Relacionadas	817
Ativo Biológico	13.060
	<hr/>
	70.458
Não circulante	
Aplicações Financeiras	11
Empréstimos e mútuos	0
Empresas do grupo - conta corrente	51.312
Impostos a recuperar	199
Ativo fiscal diferido	14.052
Depósitos judiciais e outros	55
Outros créditos	0
Investimentos	419
Ativo Biológico	0
Imobilizado	54.078
Imobilizado - Lavouras	90.920
Intangível	0
Adiantamentos a Fornecedores - LP	0
Adto Para Futura Redução de Capital	0
AFAC - Adto para futuro aumento de Capital	0
	<hr/>
	211.046
Total do ativo	<hr/> <hr/>
	281.504

Demonstrações financeiras
em 31 de Maio de 2020
(Em reais mil)
Passivo

Alcoolvale S/A - Álcool e Açúcar. - Em Recuperação Judicial
 CNPJ. 15.444.904/0001-83

	Alcoolvale S/A
Circulante	
Fornecedores	55.620
Empréstimos e financiamentos	0
Salários e férias a pagar	5.396
Impostos e contribuições a recolher	10.211
Impostos correntes	0
Parcelamento - Lei 11.941/2009	423
Parcelamento - Refis da Copa	1.794
Impostos e contribuições parcelados	8.321
Adiantamentos de clientes	51.077
Sociedades Relacionadas	0
Outras obrigações	376
Dividendos propostos e a pagar	2.885
Outras contas a Pagar REFIS	0
	<hr/>
	136.103
Não circulante	
Fornecedores	416
Empréstimos e financiamentos	0
Parcelamento - Lei 11.941/2009	1.465
Parcelamento - Refis da Copa	16.556
Impostos e contribuições parcelados	24.121
Outras obrigações	1
Provisões	1.645
Empréstimos e mútuos	0
Empresas do grupo - conta corrente	0
Passivo fiscal diferido	6.833
Provisão para perdas em investimentos	852
Adto para Futuro Aumento de Capital	0
Adiantamento para futuro redução de capital	0
	<hr/>
	51.889
Patrimônio líquido	
Capital social subscrito	50.136
Capital a integralizar	0
Capital subscrito e integralizado	50.136
Reserva de capital	0
Reserva de lucros	75.447
Reservas de reavaliação	-13.971
Ajuste de avaliação patrimonial	9.552
Adiantamento para futuro aumento de capital	0
Lucros acumulados	-27.652
	<hr/>
Participações de controladores	93.512
Participações de não controladores	0
Total do passivo e patrimônio líquido	<hr/> 281.504 <hr/>
	0

**Demonstrações financeiras
em 31 de Maio de 2020
(Em reais mil)**

Alcoolvale S/A - Álcool e Açúcar. - Em Recuperação Judicial
CNPJ. 15.444.904/0001-83

Demonstrações de resultados	Alcoolvale S/A
Receita operacional bruta	
Venda de produtos	34.557
Deduções	
Devoluções	0
Impostos e taxas faturados	-6.393
Venda de produtos	28.164
Custos dos produtos vendidos	-28.334
Atribuição do valor justo ao ativo biológico	0
Lucro bruto	-170
Despesas com vendas	-2.647
Despesas gerais e administrativas	-2.512
Despesas Tributárias	-425
Outras (despesas) receitas operacionais, líquidas	2.616
Resultado da equivalência patrimonial	-210
Resultado antes das receitas (despesas) financeira:	-3.348
Receitas financeiras	8
Despesas financeiras	-1.782
Variação Cambial líquida	-771
Receitas (despesas) financeiras líquidas	-2.545
Resultado antes dos impostos	-5.893
Imposto de renda e contribuição social corrente	0
Imposto de renda e contribuição social diferido	4
Resultado líquido do exercício das operações em c	-5.889
Operações descontinuadas	
Lucro (prejuízo) das operações descontinuadas	0
Resultado do exercício	-5.889
Resultados atribuível aos:	
Acionistas controladores	-5.889
Acionistas não controladores	0
Resultado do exercício	-5.889

**Demonstrações financeiras
em 31 de Maio de 2020
(Em reais mil)**

Unialco MS Participações S/A. - Em Recuperação Judicial
CNPJ. 09.063.548/0001-55

	Unialco MS
Ativo	
Circulante	
Caixa e equivalentes de caixa	0
Contas a receber de clientes	0
Estoques	0
Adiantamento a fornecedores e outras contas	0
Impostos a recuperar	0
Ativo fiscal corrente	160
Dividendos a receber	530
Outros créditos	10
Sociedades Relacionadas	0
Ativo Biológico	0
	<hr/> 700
Não circulante	
Aplicações Financeiras	0
Empréstimos e mútuos	0
Empresas do grupo - conta corrente	0
Impostos a recuperar	549
Ativo fiscal diferido	0
Depósitos judiciais e outros	1
Outros créditos	0
Investimentos	92.139
Ativo Biológico	0
Imobilizado	0
Imobilizado - Lavouras	0
Intangível	0
Adiantamentos a Fornecedores - LP	0
Adto Para Futura Redução de Capital	0
AFAC - Adto para futuro aumento de Capital	0
	<hr/> 92.689
Total do ativo	<hr/> 93.389 <hr/>

Demonstrações financeiras
em 31 de Maio de 2020
(Em reais mil)

Unialco MS Participações S/A. - Em Recuperação Judicial
 CNPJ. 09.063.548/0001-55

	Unialco MS
Passivo	
Circulante	
Fornecedores	0
Empréstimos e financiamentos	0
Salários e férias a pagar	4
Impostos e contribuições a recolher	1.183
Impostos correntes	0
Parcelamento - Lei 11.941/2009	0
Parcelamento - Refis da Copa	0
Impostos e contribuições parcelados	0
Adiantamentos de clientes	0
Sociedades Relacionadas	0
Outras obrigações	0
Dividendos propostos e a pagar	186
Outras contas a Pagar REFIS	0
	<hr/>
	1.373
Não circulante	
Fornecedores	0
Empréstimos e financiamentos	0
Parcelamento - Lei 11.941/2009	0
Parcelamento - Refis da Copa	0
Impostos e contribuições parcelados	0
Outras obrigações	0
Provisões	0
Empréstimos e mútuos	0
Empresas do grupo - conta corrente	6.930
Passivo fiscal diferido	0
Provisão para perdas em investimentos	0
Adto para Futuro Aumento de Capital	0
Adiantamento para futuro redução de capital	0
	<hr/>
	6.930
Patrimônio líquido	
Capital social subscrito	141.501
Capital a integralizar	0
Capital subscrito e integralizado	141.501
Reserva de capital	23.055
Reserva de lucros	205
Reservas de reavaliação	-13.971
Ajuste de avaliação patrimonial	9.147
Adiantamento para futuro aumento de capital	85
Lucros acumulados	-74.936
	<hr/>
Participações de controladores	85.086
Participações de não controladores	0
Total do passivo e patrimônio líquido	<hr/> <hr/> 93.389
	0

**Demonstrações financeiras
em 31 de Maio de 2020
(Em reais mil)**

Unialco MS Participações S/A. - Em Recuperação Judicial
CNPJ. 09.063.548/0001-55

Demonstrações de resultados	Unialco MS	
Receita operacional bruta		
Venda de produtos		0
Deduções		
Devoluções		0
Impostos e taxas faturados		0
Venda de produtos		0
Custos dos produtos vendidos		0
Atribuição do valor justo ao ativo biológico		0
Lucro bruto		0
Despesas com vendas		0
Despesas gerais e administrativas		-10
Despesas Tributárias		0
Outras (despesas) receitas operacionais, líquidas		30
Resultado da equivalência patrimonial		-5.639
Resultado antes das receitas (despesas) financeira:		-5.619
Receitas financeiras		0
Despesas financeiras		-5
Variação Cambial líquida		0
Receitas (despesas) financeiras líquidas		-5
Resultado antes dos impostos		-5.624
Imposto de renda e contribuição social corrente		0
Imposto de renda e contribuição social diferido		0
Resultado líquido do exercício das operações em c		-5.624
Operações descontinuadas		
Lucro (prejuízo) das operações descontinuadas		0
Resultado do exercício		-5.624
Resultados atribuível aos:		
Acionistas controladores		-5.624
Acionistas não controladores		0
Resultado do exercício		-5.624


Balancete de Verificação

LW SUGAR PARTICIPACOES S/A

CNPJ: 09.160.481/0001-77

Período : 01/01/2020 a 31/05/2020

Conta Contabil	Descrição da Conta	Saldo Anterior	Débito	Crédito	Saldo Atual
I	ATIVO	52.045.889,17D	10.000,00	10.251,80	52.045.637,37 D
I.1	ATIVO CIRCULANTE	2.688,94D	10.000,00	10.251,80	2.437,14 D
I.1.01	DISPONIVEL	2.688,94D	10.000,00	10.251,80	2.437,14 D
I.1.01.01	CAIXA GERAL	2.688,94D	10.000,00	10.251,80	2.437,14 D
	1 CAIXA	2.688,94D	10.000,00	10.251,80	2.437,14 D
I.3	ATIVO PERMANENTE	52.043.200,23D	0,00	0,00	52.043.200,23 D
I.3.01	INVESTIMENTOS	52.043.200,23D	0,00	0,00	52.043.200,23 D
I.3.01.01	PARTICIPACAO EMPRESAS LIGADAS	52.043.200,23D	0,00	0,00	52.043.200,23 D
	8 UNIALCO S/A - ALCOOL E ACUCAR	4.886.180,80D	0,00	0,00	4.886.180,80 D
	9 AGIO DE INVESTIMENTOS - UNIALCO S/A	47.157.019,43D	0,00	0,00	47.157.019,43 D



Este documento é cópia do original, assinado digitalmente por FERNANDO FERREIRA CASTELLANI e Tribunal de Justiça do Estado de São Paulo, protocolado em 06/08/2020 às 10:18, sob o número WGRP20700210679. Para conferir o original, acesse o site https://esaj.tjsp.jus.br/pastadigital/pg/abrirConferenciaDocumento.do, informe o processo 1000781-11.2015.8.26.0218 e código GLow0paz.

Balancete de Verificação

LW SUGAR PARTICIPACOES S/A

CNPJ: 09.160.481/0001-77

Período : 01/01/2020 a 31/05/2020

Conta Contabil	Descrição da Conta	Saldo Anterior	Débito	Crédito	Saldo Atual
2	PASSIVO	52.045.889,17C	8.652.491,58	27.568.375,38	70.961.772,97 C
2.1	PASSIVO CIRCULANTE	1.230.488,14C	8.570,00	8.620,00	1.230.538,14 C
2.1.01	EMPRESTIMOS E FINANCIAMENTOS	1.228.858,14C	0,00	0,00	1.228.858,14 C
2.1.01.02	TITULOS A PAGAR	1.228.858,14C	0,00	0,00	1.228.858,14 C
	13 OSWALDO DIACOPULOS - ESPOLIO	1.228.858,14C	0,00	0,00	1.228.858,14 C
2.1.03	OBRIGACOES TRABALHISTA E	1.630,00C	8.570,00	8.620,00	1.680,00 C
2.1.03.01	OBRIGACOES COM PESSOAL	356,00C	2.000,00	2.000,00	356,00 C
	18 PRO LABORE A PAGAR	356,00C	2.000,00	2.000,00	356,00 C
2.1.03.02	OBRIGACOES PREVIDENCIARIAS	124,00C	620,00	620,00	124,00 C
	19 INSS A RECOLHER	124,00C	620,00	620,00	124,00 C
2.1.03.03	CONTAS A PAGAR	1.150,00C	5.950,00	6.000,00	1.200,00 C
	20 ALUGUEIS A PAGAR	750,00C	3.950,00	4.000,00	800,00 C
	62 HONORARIOS A PAGAR	400,00C	2.000,00	2.000,00	400,00 C
2.2	PASSIVO EXIGIVEL A LONGO PRAZO	1.476.278,29C	1.344.999,27	23.129.014,27	23.260.293,29 C
2.2.02	EMPRESTIMOS E FINANCIAMENTOS	125.000,00C	0,00	10.000,00	135.000,00 C
2.2.02.03	EMPRESTIMOS DE ACIONISTAS	125.000,00C	0,00	10.000,00	135.000,00 C
	49 WALTER HENRIQUE ZANCANER FILHO	125.000,00C	0,00	10.000,00	135.000,00 C
2.2.03	PERDAS EM INVESTIMENTOS	1.351.278,29C	1.344.999,27	23.119.014,27	23.125.293,29 C
2.2.03.01	PROVISAO PARA PERDAS EM INVESTIMENTOS	1.351.278,29C	1.344.999,27	23.119.014,27	23.125.293,29 C
	74 UNIALCO S/A - ALCOOL E ACUCAR	1.351.278,29C	1.344.999,27	23.119.014,27	23.125.293,29 C
2.3	PATRIMONIO LIQUIDO	49.339.122,74C	3.085.741,84	217.560,64	46.470.941,54 C
2.3.01	CAPITAL SOCIAL	63.380.022,03C	0,00	0,00	63.380.022,03 C
2.3.01.01	CAPITAL SOCIAL SUBSCRITO E	63.380.022,03C	0,00	0,00	63.380.022,03 C
	22 CAPITAL SOCIAL INTEGRALIZADO	63.380.022,03C	0,00	0,00	63.380.022,03 C
2.3.03	LUCROS OU PREJUIZOS ACUMULADOS	14.040.899,29D	3.085.741,84	217.560,64	16.909.080,49 D
2.3.03.01	LUCROS OU PREJUIZOS ACUMULADOS	14.040.899,29D	3.085.741,84	217.560,64	16.909.080,49 D
	25 PREJUIZOS ACUMULADOS	13.823.338,65D	217.560,64	0,00	14.040.899,29 D
	76 PREJUIZO APURADO NO EXERCICIO	217.560,64D	2.868.181,20	217.560,64	2.868.181,20 D
2.4	RESULTADO	0,00	4.213.180,47	4.213.180,47	0,00
2.4.01	APURACAO RESULTADO	0,00	4.213.180,47	4.213.180,47	0,00
2.4.01.01	APURADO RESULTADO LIQUIDO DO EXERCICIO	0,00	4.213.180,47	4.213.180,47	0,00
	80 RESULTADO DO EXERCICIO	0,00	4.213.180,47	4.213.180,47	0,00

Balancete de Verificação

CNPJ: 09.160.481/0001-77

LW SUGAR PARTICIPACOES S/A

Período : 01/01/2020 a 31/05/2020

Conta Contabil	Descrição da Conta	Saldo Anterior	Débito	Crédito	Saldo Atual
3	RESULTADO	0,00	24.464.014,76	5.551.761,58	18.912.253,18 D
3.1	FINANCEIRAS LIQUIDAS	0,00	1,22	1,22	0,00
3.1.01	FINANCEIRAS LIQUIDAS	0,00	1,22	1,22	0,00
3.1.01.02	OUTRAS DESPESAS FINANCEIRAS	0,00	1,22	1,22	0,00
31	JUROS E MULTAS S/PAGTO EM ATRASO	0,00	1,22	1,22	0,00
3.2	RECEITAS / DESPESAS NAO OPERACIONAIS	0,00	24.464.013,54	5.551.760,36	18.912.253,18 D
3.2.01	RESULTADO DE EQUIVALENCIA PATRIMONIAL	0,00	24.464.013,54	5.551.760,36	18.912.253,18 D
3.2.01.01	EQUIVALENCIA PATRIMONIAL NEGATIVA	0,00	23.119.014,27	4.206.761,09	18.912.253,18 D
32	UNIALCO S/A - ALCOOL E ACUCAR	0,00	23.119.014,27	4.206.761,09	18.912.253,18 D
3.2.01.02	EQUIVALENCIA PATRIMONIAL POSITIVA	0,00	1.344.999,27	1.344.999,27	0,00
34	UNIALCO S/A - ALCOOL E ACUCAR	0,00	1.344.999,27	1.344.999,27	0,00

Este documento é cópia do original, assinado digitalmente por FERNANDO FERREIRA CASTELLANI e Tribunal de Justiça do Estado de São Paulo, protocolado em 06/08/2020 às 10:18, sob o número WGRP20/00210679. Para conferir o original, acesse o site <https://esaj.tjsp.jus.br/pastadigital/pg/abrirConferenciaDocumento.do>, informe o processo 1000781-11.2015.8.26.0218 e código GLow0pzz.

Balancete de Verificação

LW SUGAR PARTICIPACOES S/A

CNPJ: 09.160.481/0001-77

Período : 01/01/2020 a 31/05/2020

Conta Contabil	Descrição da Conta	Saldo Anterior	Débito	Crédito	Saldo Atual
4	CUSTOS / DESPESAS	0,00	10.300,58	6.418,16	3.882,42 D
4.1	CONTAS DESPESAS	0,00	10.300,58	6.418,16	3.882,42 D
4.1.01	DESPESAS OPERACIONAIS	0,00	10.300,58	6.418,16	3.882,42 D
4.1.01.01	DESPESAS ADMINISTRATIVAS	0,00	2.400,00	1.440,00	960,00 D
	36 PRO LABORE	0,00	2.000,00	1.200,00	800,00 D
	37 INSS	0,00	400,00	240,00	160,00 D
4.1.01.02	DESPESAS GERAIS	0,00	7.675,11	4.752,69	2.922,42 D
	38 ALUGUEIS	0,00	4.000,00	2.400,00	1.600,00 D
	41 HONORARIOS PROFISSIONAIS CONTABEIS	0,00	2.000,00	1.200,00	800,00 D
	70 ENERGIA ELETRICA	0,00	1.675,11	1.152,69	522,42 D
4.1.01.04	DESPESAS FISCAIS	0,00	225,47	225,47	0,00
	59 IMPOSTOS/TAXAS MUNICIPAIS	0,00	225,47	225,47	0,00
ATIVO		52.045.889,17 D	10.000,00	10.251,80	52.045.637,37 D
PASSIVO		52.045.889,17 C	8.652.491,58	27.568.375,38	70.961.772,97 C
RECEITA		0,00	24.464.014,76	5.551.761,58	18.912.253,18 D
DESPESA		0,00	10.300,58	6.418,16	3.882,42 D
CUSTO		0,00	0,00	0,00	0,00
RESULTADO		0,00	0,00	0,00	0,00
					18.916.135,60

Prejuízo

GUARARAPES, 31 de maio de 2020.



TECNICO CONTABIL
 JOAO BRAGA
 TC CRC: 1SP070232/O-4

DIRETOR
 WALTER HENRIQUE ZANCANER FILHO
 CPF: 010.373.068-05

Este documento é cópia do original, assinado digitalmente por FERNANDO FERREIRA CASTELLANI e Tribunal de Justiça do Estado de São Paulo, protocolado em 05/08/2020 às 10:16, sob o número WGRP20700210679. Para conferir o original, acesse o site https://esaj.tjsp.jus.br/pastadigital/pg/abrirConferenciaDocumento.do, informe o processo 1000781-11.2015.8.26.0218 e código GLow0p2q.

Demonstração do Resultado do Exercício


LW SUGAR PARTICIPACOES S/A

CNPJ: 09.160.481/0001-70

Período: 01/01/2020 a 31/05/2020

(-) Despesas Administrativas		
PRO LABORE		2.000,00
INSS		400,00
Total:		2.400,00
(-) Despesas Financeiras		
JUROS E MULTAS S/PAGTO EM ATRASO		1,22
Total:		1,22
(-) Despesas Gerais		
ALUGUEIS		4.000,00
HONORARIOS PROFISSIONAIS CONTABEIS		2.000,00
ENERGIA ELETRICA		1.675,11
IMPOSTOS/TAXAS MUNICIPAIS		225,47
Total:		7.900,58
= Prejuízo Operacional		10.301,80
(+) Outras Receitas		
UNIALCO S/A - ALCOOL E ACUCAR		1.344.999,27
Total:		1.344.999,27
(-) Outras Despesas		
UNIALCO S/A - ALCOOL E ACUCAR		23.119.014,27
Total:		23.119.014,27
= Prejuízo Contábil Líquido antes da Contribuição Social		21.784.316,80
= Prejuízo Contábil Líquido antes do Imposto de Renda		21.784.316,80
= Prejuízo		21.784.316,80
= Prejuízo Líquido do Período		21.784.316,80

GUARARAPES, 31 de maio de 2020.


 TÉCNICO CONTABIL
 JOAO BRAGA
 TC CRC: 1SP070232/O-4

 DIRETOR
 WALTER HENRIQUE ZANCANER FILHO
 CPF: 010.373.068-05

Este documento é cópia do original, assinado digitalmente por FERNANDO FERREIRA CASTELLANI e Tribunal de Justiça do Estado de São Paulo, protocolado em 05/08/2020 às 10:48:50 sob o número RWGR P 2020 240679. Para conferir o original, acesse o site https://esaj.tjsp.jus.br/pastadigital/pg/abrirConferenciaDocumento.do, informe o processo 1000781-11.2015.8.26.0218 e código GLow0pza.

Balanco Patrimonial

file 1083

LW SUGAR PARTICIPACOES S/A

CNPJ: 09.160.481/0001-77

Período : 01/01/2020 a 31/05/2020


ATIVO

ATIVO	52.045.637,37
ATIVO CIRCULANTE	2.437,14
DISPONIVEL	2.437,14
CAIXA GERAL	2.437,14
CAIXA	2.437,14
ATIVO PERMANENTE	52.043.200,23
INVESTIMENTOS	52.043.200,23
PARTICIPACAO EMPRESAS LIGADAS	52.043.200,23
UNIALCO S/A - ALCOOL E ACUCAR	4.886.180,80
AGIO DE INVESTIMENTOS - UNIALCO S/A	47.157.019,43

PASSIVO

PASSIVO	52.045.637,37
PASSIVO CIRCULANTE	1.230.538,14
EMPRESTIMOS E FINANCIAMENTOS	1.228.858,14
TITULOS A PAGAR	1.228.858,14
OSWALDO DIACOPULOS - ESPOLIO	1.228.858,14
OBRIGACOES TRABALHISTA E PREVIDENCIARIAS	1.680,00
OBRIGACOES COM PESSOAL	356,00
PRO LABORE A PAGAR	356,00
OBRIGACOES PREVIDENCIARIAS	124,00
INSS A RECOLHER	124,00
CONTAS A PAGAR	1.200,00
ALUGUEIS A PAGAR	800,00
HONORARIOS A PAGAR	400,00
PASSIVO EXIGIVEL A LONGO PRAZO	23.260.293,29
EMPRESTIMOS E FINANCIAMENTOS	135.000,00
EMPRESTIMOS DE ACIONISTAS	135.000,00
WALTER HENRIQUE ZANCANER FILHO	135.000,00
PERDAS EM INVESTIMENTOS	23.125.293,29
PROVISAO PARA PERDAS EM INVESTIMENTOS	23.125.293,29
UNIALCO S/A - ALCOOL E ACUCAR	23.125.293,29
PATRIMONIO LIQUIDO	27.554.805,94
CAPITAL SOCIAL	63.380.022,03
CAPITAL SOCIAL SUBSCRITO E INTEGRALIZADO	63.380.022,03
CAPITAL SOCIAL INTEGRALIZADO	63.380.022,03
LUCROS OU PREJUIZOS ACUMULADOS	(35.825.216,09)
LUCROS OU PREJUIZOS ACUMULADOS	(35.825.216,09)
PREJUIZOS ACUMULADOS	(14.040.899,29)
PREJUIZO APURADO NO EXERCICIO	(21.784.316,80)

GUARARAPES, 31 de maio de 2020.


TECNICO CONTABIL
JOAO BRAGA
TC CRC: 1SP070232/O-4

DIRETOR
WALTER HENRIQUE ZANCANER FILHO
CPF: 010.373.068-05

**Demonstrações financeiras
em 30 de junho de 2020
(Em reais mil)**

Unialco S/A - Alcool e Açúcar - Em Recuperação Judicial
CNPJ. 44.984.490/0004-26

		Unialco S/A
Ativo		
Circulante		
Caixa e equivalentes de caixa		19
Contas a receber de clientes		598
Estoques		0
Adiantamento a fornecedores e outras contas		1.153
Impostos a recuperar		26.043
Ativo fiscal corrente		4.821
Dividendos a receber		124
Outros créditos		63
Sociedades Relacionadas		0
Ativo Biológico		0
		<hr/> 32.821
Não circulante		
Aplicações Financeiras		0
Empréstimos e mútuos		0
Empresas do grupo - conta corrente		0
Impostos a recuperar		9
Ativo fiscal diferido		9.327
Depósitos judiciais e outros		196
Outros créditos		4.422
Investimentos		172.283
Ativo Biológico		0
Imobilizado		17.779
Imobilizado - Lavouras		0
Intangível		0
Adiantamentos a Fornecedores - LP		0
Adto Para Futura Redução de Capital		0
AFAC - Adto para futuro aumento de Capital		0
		<hr/> 204.016
Total do ativo		<hr/> 236.837 <hr/>

Demonstrações financeiras
em 30 de junho de 2020
(Em reais mil)
Passivo

Unialco S/A - Alcool e Açúcar - Em Recuperação Judicial
CNPJ. 44.984.490/0004-26

	Unialco S/A
Circulante	
Fornecedores	6.987
Empréstimos e financiamentos	2.425
Salários e férias a pagar	453
Impostos e contribuições a recolher	46.301
Impostos correntes	0
Parcelamento - Lei 11.941/2009	4.747
Parcelamento - Refis da Copa	4.524
Impostos e contribuições parcelados	5.097
Adiantamentos de clientes	235
Sociedades Relacionadas	0
Outras obrigações	206
Dividendos propostos e a pagar	3
Outras contas a Pagar REFIS	0
	70.978
Não circulante	
Fornecedores	14.154
Empréstimos e financiamentos	762
Parcelamento - Lei 11.941/2009	31.132
Parcelamento - Refis da Copa	31.564
Impostos e contribuições parcelados	17.150
Outras obrigações	2.688
Provisões	2.771
Empréstimos e mútuos	0
Empresas do grupo - conta corrente	45.616
Passivo fiscal diferido	31.090
Provisão para perdas em investimentos	716
Adto para Futuro Aumento de Capital	0
Adiantamento para futuro redução de capital	0
	177.643
Patrimônio líquido	
Capital social subscrito	24.456
Capital a integralizar	0
Capital subscrito e integralizado	24.456
Reserva de capital	4
Reserva de lucros	16.612
Reservas de reavaliação	323
Ajuste de avaliação patrimonial	15.714
Adiantamento para futuro aumento de capital	0
Lucros acumulados	-68.893
Participações de controladores	-11.784
Participações de não controladores	0
Total do passivo e patrimônio líquido	236.837
	0

**Demonstrações financeiras
em 30 de junho de 2020
(Em reais mil)**

Unialco S/A - Alcool e Açúcar - Em Recuperação Judicial
CNPJ. 44.984.490/0004-26

Demonstrações de resultados	Unialco S/A
Receita operacional bruta	
Venda de produtos	1.336
Deduções	
Devoluções	0
Impostos e taxas faturados	-25
Venda de produtos	1.311
Custos dos produtos vendidos	-21
Atribuição do valor justo ao ativo biológico	0
Lucro bruto	1.290
Despesas com vendas	-113
Despesas gerais e administrativas	-428
Despesas Tributárias	-6
Outras (despesas) receitas operacionais, líquidas	1.474
Resultado da equivalência patrimonial	-4.516
Resultado antes das receitas (despesas) financeira:	-2.299
Receitas financeiras	142
Despesas financeiras	-416
Variação Cambial líquida	0
Receitas (despesas) financeiras líquidas	-274
Resultado antes dos impostos	-2.573
Imposto de renda e contribuição social corrente	0
Imposto de renda e contribuição social diferido	0
Resultado líquido do exercício das operações em c	-2.573
Operações descontinuadas	
Lucro (prejuízo) das operações descontinuadas	0
Resultado do exercício	-2.573
Resultados atribuível aos:	
Acionistas controladores	-2.573
Acionistas não controladores	0
Resultado do exercício	-2.573

**Demonstrações financeiras
em 30 de junho de 2020
(Em reais mil)**

Alcoolvale S/A - Álcool e Açúcar. - Em Recuperação Judicial
CNPJ. 15.444.904/0001-83

		Alcoolvale S/A
Ativo		
Circulante		
Caixa e equivalentes de caixa		4
Contas a receber de clientes		3.000
Estoques		27.891
Adiantamento a fornecedores e outras contas		11.503
Impostos a recuperar		1.116
Ativo fiscal corrente		286
Dividendos a receber		0
Outros créditos		324
Sociedades Relacionadas		600
Ativo Biológico		15.791
		<hr/> 60.515
Não circulante		
Aplicações Financeiras		11
Empréstimos e mútuos		0
Empresas do grupo - conta corrente		53.216
Impostos a recuperar		199
Ativo fiscal diferido		11.538
Depósitos judiciais e outros		55
Outros créditos		0
Investimentos		419
Ativo Biológico		0
Imobilizado		62.514
Imobilizado - Lavouras		90.230
Intangível		0
Adiantamentos a Fornecedores - LP		0
Adto Para Futura Redução de Capital		0
AFAC - Adto para futuro aumento de Capital		0
		<hr/> 218.182
Total do ativo		<hr/> 278.697 <hr/>

Demonstrações financeiras
em 30 de junho de 2020
(Em reais mil)

Alcoolvale S/A - Álcool e Açúcar. - Em Recuperação Judicial
 CNPJ. 15.444.904/0001-83

	Alcoolvale S/A
Passivo	
Circulante	
Fornecedores	50.538
Empréstimos e financiamentos	38
Salários e férias a pagar	4.981
Impostos e contribuições a recolher	12.158
Impostos correntes	0
Parcelamento - Lei 11.941/2009	470
Parcelamento - Refis da Copa	1.797
Impostos e contribuições parcelados	8.524
Adiantamentos de clientes	46.951
Sociedades Relacionadas	0
Outras obrigações	300
Dividendos propostos e a pagar	2.885
Outras contas a Pagar REFIS	0
	<hr/>
	128.642
Não circulante	
Fornecedores	416
Empréstimos e financiamentos	95
Parcelamento - Lei 11.941/2009	1.381
Parcelamento - Refis da Copa	16.439
Impostos e contribuições parcelados	23.457
Outras obrigações	1
Provisões	1.645
Empréstimos e mútuos	0
Empresas do grupo - conta corrente	0
Passivo fiscal diferido	6.691
Provisão para perdas em investimentos	953
Adto para Futuro Aumento de Capital	0
Adiantamento para futuro redução de capital	0
	<hr/>
	51.078
Patrimônio líquido	
Capital social subscrito	50.136
Capital a integralizar	0
Capital subscrito e integralizado	50.136
Reserva de capital	0
Reserva de lucros	77.122
Reservas de reavaliação	-13.971
Ajuste de avaliação patrimonial	9.509
Adiantamento para futuro aumento de capital	0
Lucros acumulados	-23.819
	<hr/>
Participações de controladores	98.977
Participações de não controladores	0
Total do passivo e patrimônio líquido	<hr/> 278.697 <hr/>
	0

**Demonstrações financeiras
em 30 de junho de 2020
(Em reais mil)**

Alcoolvale S/A - Álcool e Açúcar. - Em Recuperação Judicial
CNPJ. 15.444.904/0001-83

Demonstrações de resultados	Alcoolvale S/A
Receita operacional bruta	
Venda de produtos	66.096
Deduções	
Devoluções	0
Impostos e taxas faturados	-10.611
Venda de produtos	55.485
Custos dos produtos vendidos	-50.184
Atribuição do valor justo ao ativo biológico	0
Lucro bruto	5.301
Despesas com vendas	-5.030
Despesas gerais e administrativas	-3.477
Despesas Tributárias	-628
Outras (despesas) receitas operacionais, líquidas	4.325
Resultado da equivalência patrimonial	-311
Resultado antes das receitas (despesas) financeira:	180
Receitas financeiras	9
Despesas financeiras	-3.315
Variação Cambial líquida	-1.699
Receitas (despesas) financeiras líquidas	-5.005
Resultado antes dos impostos	-4.825
Imposto de renda e contribuição social corrente	0
Imposto de renda e contribuição social diferido	4
Resultado líquido do exercício das operações em c	-4.821
Operações descontinuadas	
Lucro (prejuízo) das operações descontinuadas	0
Resultado do exercício	-4.821
Resultados atribuível aos:	
Acionistas controladores	-4.821
Acionistas não controladores	0
Resultado do exercício	-4.821

**Demonstrações financeiras
em 30 de junho de 2020
(Em reais mil)**

Unialco MS Participações S/A. - Em Recuperação Judicial
CNPJ. 09.063.548/0001-55

	Unialco MS
Ativo	
Circulante	
Caixa e equivalentes de caixa	0
Contas a receber de clientes	0
Estoques	0
Adiantamento a fornecedores e outras contas	0
Impostos a recuperar	0
Ativo fiscal corrente	160
Dividendos a receber	530
Outros créditos	10
Sociedades Relacionadas	0
Ativo Biológico	0
	<hr/> 700
Não circulante	
Aplicações Financeiras	0
Empréstimos e mútuos	0
Empresas do grupo - conta corrente	0
Impostos a recuperar	549
Ativo fiscal diferido	0
Depósitos judiciais e outros	1
Outros créditos	0
Investimentos	97.372
Ativo Biológico	0
Imobilizado	0
Imobilizado - Lavouras	0
Intangível	0
Adiantamentos a Fornecedores - LP	0
Adto Para Futura Redução de Capital	0
AFAC - Adto para futuro aumento de Capital	0
	<hr/> 97.922
Total do ativo	<hr/> 98.622 <hr/>

**Demonstrações financeiras
em 30 de junho de 2020
(Em reais mil)
Passivo**

Unialco MS Participações S/A. - Em Recuperação Judicial
CNPJ. 09.063.548/0001-55

Unialco MS

Circulante	
Fornecedores	0
Empréstimos e financiamentos	0
Salários e férias a pagar	4
Impostos e contribuições a recolher	1.183
Impostos correntes	0
Parcelamento - Lei 11.941/2009	0
Parcelamento - Refis da Copa	0
Impostos e contribuições parcelados	0
Adiantamentos de clientes	0
Sociedades Relacionadas	0
Outras obrigações	0
Dividendos propostos e a pagar	186
Outras contas a Pagar REFIS	0
	<hr/>
	1.373
	<hr/>
Não circulante	
Fornecedores	0
Empréstimos e financiamentos	0
Parcelamento - Lei 11.941/2009	0
Parcelamento - Refis da Copa	0
Impostos e contribuições parcelados	0
Outras obrigações	0
Provisões	0
Empréstimos e mútuos	0
Empresas do grupo - conta corrente	6.930
Passivo fiscal diferido	0
Provisão para perdas em investimentos	0
Adto para Futuro Aumento de Capital	0
Adiantamento para futuro redução de capital	0
	<hr/>
	6.930
	<hr/>
Patrimônio líquido	
Capital social subscrito	141.501
Capital a integralizar	0
Capital subscrito e integralizado	141.501
Reserva de capital	23.054
Reserva de lucros	205
Reservas de reavaliação	-13.971
Ajuste de avaliação patrimonial	9.106
Adiantamento para futuro aumento de capital	90
Lucros acumulados	-69.666
	<hr/>
Participações de controladores	90.319
	<hr/>
Participações de não controladores	0
	<hr/>
Total do passivo e patrimônio líquido	98.622
	<hr/> <hr/>
	0

**Demonstrações financeiras
em 30 de junho de 2020
(Em reais mil)**

Unialco MS Participações S/A. - Em Recuperação Judicial
CNPJ. 09.063.548/0001-55

Demonstrações de resultados	Unialco MS
Receita operacional bruta	
Venda de produtos	0
Deduções	
Devoluções	0
Impostos e taxas faturados	0
Venda de produtos	0
Custos dos produtos vendidos	0
Atribuição do valor justo ao ativo biológico	0
Lucro bruto	0
Despesas com vendas	0
Despesas gerais e administrativas	-15
Despesas Tributárias	0
Outras (despesas) receitas operacionais, líquidas	30
Resultado da equivalência patrimonial	-4.617
Resultado antes das receitas (despesas) financeira:	-4.602
Receitas financeiras	0
Despesas financeiras	-5
Variação Cambial líquida	0
Receitas (despesas) financeiras líquidas	-5
Resultado antes dos impostos	-4.607
Imposto de renda e contribuição social corrente	0
Imposto de renda e contribuição social diferido	0
Resultado líquido do exercício das operações em c	-4.607
Operações descontinuadas	
Lucro (prejuízo) das operações descontinuadas	0
Resultado do exercício	-4.607
Resultados atribuível aos:	
Acionistas controladores	-4.607
Acionistas não controladores	0
Resultado do exercício	-4.607

Este documento é cópia do original, assinado digitalmente por FERNANDO FERREIRA CASTELLANI e Tribunal de Justiça do Estado de São Paulo, protocolado em 05/08/2020 às 10:18, sob o número WGRP20700210679. Para conferir o original, acesse o site https://esaj.tjsp.jus.br/pastadigital/pg/abrirConferenciaDocumento.do, informe o processo 1000781-11.2015.8.26.0218 e código sTr6QpTF.

Balancete de Verificação

Folha: 1

LW SUGAR PARTICIPACOES S/A

CNPJ: 09.160.481/0001-77

Período : 01/01/2020 a 30/06/2020

Conta Contabil	Descrição da Conta	Saldo Anterior	Débito	Crédito	Saldo Atual
1	ATIVO	52.045.889,17D	10.000,00	11.931,80	52.043.957,37 D
1.1	ATIVO CIRCULANTE	2.688,94D	10.000,00	11.931,80	757,14 D
1.1.01	DISPONIVEL	2.688,94D	10.000,00	11.931,80	757,14 D
1.1.01.01	CAIXA GERAL	2.688,94D	10.000,00	11.931,80	757,14 D
1	CAIXA	2.688,94D	10.000,00	11.931,80	757,14 D
1.3	ATIVO PERMANENTE	52.043.200,23D	0,00	0,00	52.043.200,23 D
1.3.01	INVESTIMENTOS	52.043.200,23D	0,00	0,00	52.043.200,23 D
1.3.01.01	PARTICIPACAO EMPRESAS LIGADAS	52.043.200,23D	0,00	0,00	52.043.200,23 D
8	UNIALCO S/A - ALCOOL E ACUCAR	4.886.180,80D	0,00	0,00	4.886.180,80 D
9	AGIO DE INVESTIMENTOS - UNIALCO S/A	47.157.019,43D	0,00	0,00	47.157.019,43 D

CONTAGRO VANGUARDA SERV. TECNICOS CONTABEIS S/S LTDA

RUA SEIS DE JUNHO, 457 - GUARARAPES - SP - 16700-000 - Fone: (18)34069050

Balancete de Verificação

Folha: 2

LW SUGAR PARTICIPACOES S/A

CNPJ: 09.160.481/0001-77

Período : 01/01/2020 a 30/06/2020

Conta Contabil	Descrição da Conta	Saldo Anterior	Débito	Crédito	Saldo Atual
2	PASSIVO	52.045.889,17C	11.949.235,76	27.570.099,38	67.666.752,79 C
2.1	PASSIVO CIRCULANTE	1.230.488,14C	10.294,00	10.344,00	1.230.538,14 C
2.1.01	EMPRESTIMOS E FINANCIAMENTOS	1.228.858,14C	0,00	0,00	1.228.858,14 C
2.1.01.02	TITULOS A PAGAR	1.228.858,14C	0,00	0,00	1.228.858,14 C
	13 OSWALDO DIACOPULOS - ESPOLIO	1.228.858,14C	0,00	0,00	1.228.858,14 C
2.1.03	OBRIGACOES TRABALHISTA E	1.630,00C	10.294,00	10.344,00	1.680,00 C
2.1.03.01	OBRIGACOES COM PESSOAL	356,00C	2.400,00	2.400,00	356,00 C
	18 PRO LABORE A PAGAR	356,00C	2.400,00	2.400,00	356,00 C
2.1.03.02	OBRIGACOES PREVIDENCIARIAS	124,00C	744,00	744,00	124,00 C
	19 INSS A RECOLHER	124,00C	744,00	744,00	124,00 C
2.1.03.03	CONTAS A PAGAR	1.150,00C	7.150,00	7.200,00	1.200,00 C
	20 ALUGUEIS A PAGAR	750,00C	4.750,00	4.800,00	800,00 C
	62 HONORARIOS A PAGAR	400,00C	2.400,00	2.400,00	400,00 C
2.2	PASSIVO EXIGIVEL A LONGO PRAZO	1.476.278,29C	4.640.019,45	23.129.014,27	19.965.273,11 C
2.2.02	EMPRESTIMOS E FINANCIAMENTOS	125.000,00C	0,00	10.000,00	135.000,00 C
2.2.02.03	EMPRESTIMOS DE ACIONISTAS	125.000,00C	0,00	10.000,00	135.000,00 C
	49 WALTER HENRIQUE ZANCANER FILHO	125.000,00C	0,00	10.000,00	135.000,00 C
2.2.03	PERDAS EM INVESTIMENTOS	1.351.278,29C	4.640.019,45	23.119.014,27	19.830.273,11 C
2.2.03.01	PROVISAO PARA PERDAS EM INVESTIMENTOS	1.351.278,29C	4.640.019,45	23.119.014,27	19.830.273,11 C
	74 UNIALCO S/A - ALCOOL E ACUCAR	1.351.278,29C	4.640.019,45	23.119.014,27	19.830.273,11 C
2.3	PATRIMONIO LIQUIDO	49.339.122,74C	3.085.741,84	217.560,64	46.470.941,54 C
2.3.01	CAPITAL SOCIAL	63.380.022,03C	0,00	0,00	63.380.022,03 C
2.3.01.01	CAPITAL SOCIAL SUBSCRITO E	63.380.022,03C	0,00	0,00	63.380.022,03 C
	22 CAPITAL SOCIAL INTEGRALIZADO	63.380.022,03C	0,00	0,00	63.380.022,03 C
2.3.03	LUCROS OU PREJUIZOS ACUMULADOS	14.040.899,29D	3.085.741,84	217.560,64	16.909.080,49 D
2.3.03.01	LUCROS OU PREJUIZOS ACUMULADOS	14.040.899,29D	3.085.741,84	217.560,64	16.909.080,49 D
	25 PREJUIZOS ACUMULADOS	13.823.338,65D	217.560,64	0,00	14.040.899,29 D
	76 PREJUIZO APURADO NO EXERCICIO	217.560,64D	2.868.181,20	217.560,64	2.868.181,20 D
2.4	RESULTADO	0,00	4.213.180,47	4.213.180,47	0,00
2.4.01	APURACAO RESULTADO	0,00	4.213.180,47	4.213.180,47	0,00
2.4.01.01	APURADO RESULTADO LIQUIDO DO EXERCICIO	0,00	4.213.180,47	4.213.180,47	0,00
	80 RESULTADO DO EXERCICIO	0,00	4.213.180,47	4.213.180,47	0,00

CONTAGRO VANGUARDA SERV.TÉCNICOS CONTÁBEIS S/S LTDA

RUA SEIS DE JUNHO, 457 - GUARARAPES - SP - 16700-000 - Fone: (18)34069050

Balancete de Verificação

Folha: 3

LW SUGAR PARTICIPACOES S/A

CNPJ: 09.160.481/0001-77

Período : 01/01/2020 a 30/06/2020

Conta Contabil	Descrição da Conta	Saldo Anterior	Débito	Crédito	Saldo Atual
3	RESULTADO	0,00	24.464.014,76	8.846.781,76	15.617.233,00 D
3.1	FINANCEIRAS LIQUIDAS	0,00	1,22	1,22	0,00
3.1.01	FINANCEIRAS LIQUIDAS	0,00	1,22	1,22	0,00
3.1.01.02	OUTRAS DESPESAS FINANCEIRAS	0,00	1,22	1,22	0,00
31	JUROS E MULTAS S/PAGTO EM ATRASO	0,00	1,22	1,22	0,00
3.2	RECEITAS / DESPESAS NAO OPERACIONAIS	0,00	24.464.013,54	8.846.780,54	15.617.233,00 D
3.2.01	RESULTADO DE EQUIVALENCIA PATRIMONIAL	0,00	24.464.013,54	8.846.780,54	15.617.233,00 D
3.2.01.01	EQUIVALENCIA PATRIMONIAL NEGATIVA	0,00	23.119.014,27	4.206.761,09	18.912.253,18 D
32	UNIALCO S/A - ALCOOL E ACUCAR	0,00	23.119.014,27	4.206.761,09	18.912.253,18 D
3.2.01.02	EQUIVALENCIA PATRIMONIAL POSITIVA	0,00	1.344.999,27	4.640.019,45	3.295.020,18 C
34	UNIALCO S/A - ALCOOL E ACUCAR	0,00	1.344.999,27	4.640.019,45	3.295.020,18 C

CONTAGRO VANGUARDA SERV. TÉCNICOS CONTÁBEIS S/S LTDA

RUA SEIS DE JUNHO, 457 - GUARARAPES - SP - 16700-000 - Fone: (18)34069050

Balancete de Verificação

CNPJ: 09.160.481/0001-77


LW SUGAR PARTICIPACOES S/A

Período : 01/01/2020 a 30/06/2020

Conta Contabil	Descrição da Conta	Saldo Anterior	Débito	Crédito	Saldo Atual
4	CUSTOS / DESPESAS	0,00	11.980,58	6.418,16	5.562,42 D
4.1	CONTAS DESPESAS	0,00	11.980,58	6.418,16	5.562,42 D
4.1.01	DESPESAS OPERACIONAIS	0,00	11.980,58	6.418,16	5.562,42 D
4.1.01.01	DESPESAS ADMINISTRATIVAS	0,00	2.880,00	1.440,00	1.440,00 D
36	PRO LABORE	0,00	2.400,00	1.200,00	1.200,00 D
37	INSS	0,00	480,00	240,00	240,00 D
4.1.01.02	DESPESAS GERAIS	0,00	8.875,11	4.752,69	4.122,42 D
38	ALUGUEIS	0,00	4.800,00	2.400,00	2.400,00 D
41	HONORARIOS PROFISSIONAIS CONTABEIS	0,00	2.400,00	1.200,00	1.200,00 D
70	ENERGIA ELETRICA	0,00	1.675,11	1.152,69	522,42 D
4.1.01.04	DESPESAS FISCAIS	0,00	225,47	225,47	0,00
59	IMPOSTOS/TAXAS MUNICIPAIS	0,00	225,47	225,47	0,00
ATIVO		52.045.889,17 D	10.000,00	11.931,80	52.043.957,37 D
PASSIVO		52.045.889,17 C	11.949.235,76	27.570.099,38	67.666.752,79 C
RECEITA		0,00	24.464.014,76	8.846.781,76	15.617.233,00 D
DESPESA		0,00	11.980,58	6.418,16	5.562,42 D
CUSTO		0,00	0,00	0,00	0,00
RESULTADO		0,00	0,00	0,00	0,00
					15.622.795,42

Prejuízo

GUARARAPES, 30 de junho de 2020.


 TÉCNICO CONTABIL
 JOAO BRAGA
 TC CRC: 1SP070232/O-4

DIRETOR
 WALTER HENRIQUE ZANCANER FILHO
 CPF: 010.373.068-05

Este documento é cópia do original, assinado digitalmente por FERNANDO FERREIRA CASTELLANI e Tribunal de Justiça do Estado de São Paulo, protocolado em 05/09/2020 às 10:18, sob o número WGRP20700210679. Para conferir o original, acesse o site https://esaj.tjsp.jus.br/pastadigital/pg/abrirConferenciaDocumento.do, informe o processo 1000781-11.2015.8.26.0218 e código sTr6QpTF.


Demonstração do Resultado do Exercício

LW SUGAR PARTICIPACOES S/A

Período: 01/01/2020 a 30/06/2020

(-) Despesas Administrativas		2.400,00
PRO LABORE		480,00
INSS		
Total:		2.880,00
(-) Despesas Financeiras		1,22
JUROS E MULTAS S/PAGTO EM ATRASO		1,22
Total:		1,22
(-) Despesas Gerais		4.800,00
ALUGUEIS		2.400,00
HONORARIOS PROFISSIONAIS CONTABEIS		1.675,11
ENERGIA ELETRICA		225,47
IMPOSTOS/TAXAS MUNICIPAIS		
Total:		9.100,58
= Prejuízo Operacional		11.981,80
(+) Outras Receitas		4.640.019,45
UNIALCO S/A - ALCOOL E ACUCAR		
Total:		4.640.019,45
(-) Outras Despesas		23.119.014,27
UNIALCO S/A - ALCOOL E ACUCAR		
Total:		23.119.014,27
= Prejuízo Contábil Líquido antes da Contribuição Social		18.490.976,62
= Prejuízo Contábil Líquido antes do Imposto de Renda		18.490.976,62
= Prejuízo		18.490.976,62
= Prejuízo Líquido do Período		18.490.976,62

GUARARAPES, 30 de junho de 2020.



 TECNICO CONTABIL
 JOAO BRAGA
 TC CRC: 1SP070232/O-4

 DIRETOR
 WALTER HENRIQUE ZANCANER FILHO
 CPF: 010.373.068-05

Balço Patrimonial

Folha: 13998

LW SUGAR PARTICIPACOES S/A

CNPJ: 09.160.481/0001-77

Período : 01/01/2020 a 30/06/2020


ATIVO

ATIVO	52.043.957,37
ATIVO CIRCULANTE	757,14
DISPONIVEL	757,14
CAIXA GERAL	757,14
CAIXA	757,14
ATIVO PERMANENTE	52.043.200,23
INVESTIMENTOS	52.043.200,23
PARTICIPACAO EMPRESAS LIGADAS	52.043.200,23
UNIALCO S/A - ALCOOL E ACUCAR	4.886.180,80
AGIO DE INVESTIMENTOS - UNIALCO S/A	47.157.019,43

PASSIVO

PASSIVO	52.043.957,37
PASSIVO CIRCULANTE	1.230.538,14
EMPRESTIMOS E FINANCIAMENTOS	1.228.858,14
TITULOS A PAGAR	1.228.858,14
OSWALDO DIACOPULOS - ESPOLO	1.228.858,14
OBRIGACOES TRABALHISTA E PREVIDENCIARIAS	1.680,00
OBRIGACOES COM PESSOAL	356,00
PRO LABORE A PAGAR	356,00
OBRIGACOES PREVIDENCIARIAS	124,00
INSS A RECOLHER	124,00
CONTAS A PAGAR	1.200,00
ALUGUEIS A PAGAR	800,00
HONORARIOS A PAGAR	400,00
PASSIVO EXIGIVEL A LONGO PRAZO	19.965.273,11
EMPRESTIMOS E FINANCIAMENTOS	135.000,00
EMPRESTIMOS DE ACIONISTAS	135.000,00
WALTER HENRIQUE ZANCANER FILHO	135.000,00
PERDAS EM INVESTIMENTOS	19.830.273,11
PROVISAO PARA PERDAS EM INVESTIMENTOS	19.830.273,11
UNIALCO S/A - ALCOOL E ACUCAR	19.830.273,11
PATRIMONIO LIQUIDO	30.848.146,12
CAPITAL SOCIAL	63.380.022,03
CAPITAL SOCIAL SUBSCRITO E INTEGRALIZADO	63.380.022,03
CAPITAL SOCIAL INTEGRALIZADO	63.380.022,03
LUCROS OU PREJUIZOS ACUMULADOS	(32.531.875,91)
LUCROS OU PREJUIZOS ACUMULADOS	(32.531.875,91)
PREJUIZOS ACUMULADOS	(14.040.899,29)
PREJUIZO APURADO NO EXERCICIO	(18.490.976,62)

GUARARAPES, 30 de junho de 2020.


TECNICO CONTABIL
JOAO BRAGA
TC CRC: 1SP070232/O-4

DIRETOR
WALTER HENRIQUE ZANCANER FILHO
CPF: 010.373.068-05

CONTAGRO VANGUARDA SERV.TECNICOS CONTABEIS S/S LTDA

RUA SEIS DE JUNHO, 457 - GUARARAPES - SP - 16700-000 - Fone: (18)34069050

Este documento é cópia do original, assinado digitalmente por FERNANDO FERREIRA CASTELLANI e Tribunal de Justiça do Estado de São Paulo, protocolado em 05/08/2020 às 10:18, sob o número WGRP20700210679. Para conferir o original, acesse o site <https://esaj.tjsp.jus.br/pastadigital/pg/abrirConferenciaDocumento.do>, informe o processo 1000781-11.2015.8.26.0218 e código sTr6QpTF.