



**EXCELENTÍSSIMO SENHOR DOUTOR JUIZ DE DIREITO DA SEGUNDA VARA
JUDICIAL DA COMARCA DE GUARARAPES, ESTADO DE SÃO PAULO**

Processo nº 1000781-11.2015.8.26.0218

Recuperação Judicial

R4C ADMINISTRAÇÃO JUDICIAL LTDA., administradora judicial nomeada na Recuperação Judicial de **UNIALCO S/A AÇUCAR E ALCOOL - EM RECUPERAÇÃO JUDICIAL e outras**, vem respeitosamente à presença de Vossa Excelência, conforme determinado no despacho de fls. 15.015, manifestar-se nos seguintes termos.

Fls. 15.011/15.012 e Fls. 15.013/15.014 - Tratam-se de ofícios expedidos pela 3ª Vara Cível da Comarca de Araçatuba/SP, relativos ao processo nº 0005131-30.2018.8.26.0032 – Cumprimento de Sentença, que tem como Exequentes Euflávio de Carvalho Junior e Bastos Advogados Associados e como Executada Pagan S/A – Distribuidora de Tratores e Veículos, com a determinação de penhora no rosto dos presentes autos de eventual numerário existente em favor da Ré, até o limite de R\$ 20.974,13.

Pois bem.

A r. decisão sob exame foi proferida nos seguintes termos:

(...) Sobre os ofícios de fls. 15011 a 15014 diga a administradora judicial se há crédito a ser pago a Pagan S/A – Distribuidora de Tratores e Veículos. Em caso positivo o crédito deverá respeitar às penhoras noticiadas até o valor de cada uma delas, e transferidos aos autos dos juízos solicitantes.

Compulsando o quadro de credores das Recuperandas, a administração judicial localizou em favor da credora PAGAN S/A – DISTRIBUIDORA DE TRATORES E VEÍCULOS crédito no valor de R\$ 64.292,63, listado na classe III – credores Quirografários.

O Plano de Recuperação Judicial homologado prevê duas formas de recebimento do crédito quirografário, os quais estão previstos nas Cláusulas 10.2 (pagamento com leilão) e 10.3 (pagamento sem leilão).

Ao analisar a lista de credores apresentada às fls. 8.649/8.650, que indicava os credores aderentes ao Leilão da UPI, ou seja, que optaram por receber o seu crédito nos termos da Cláusula 10.2., observou a administração judicial que não consta a credora PAGAN S/A, de modo que essa credora recebera o seu crédito nos termos da Cláusula 10.3.

Assim, a Cláusula 10.3. do Plano de Recuperação Judicial prevê que o pagamento desses credores quirografários se dará da seguinte forma:

10.3. Credores Quirografários – Opção de Pagamento sem Leilão. O pagamento dos Créditos Quirografários de titularidade dos Credores que não optarem expressamente pela Opção de Pagamento com Leilão, será realizado da seguinte forma:

- (i) Deságio: 80% (oitenta por cento) sobre o saldo devedor;
- (ii) Carência de pagamento de amortização do principal: 48 (quarenta e oito) meses, contados da Homologação do PRJ;
- (iii) Prazo de Pagamento do Principal: Após o período de carência, 16 (dezesesseis) parcelas anuais vencendo-se cada uma no dia 10 de dezembro de cada ano.
- (iv) Correção monetária. Taxa Referencial – TR, ao ano.

Nestes termos, considerando que o crédito da PAGAN S/A encontra-se listado na classe III – quirografário, o primeiro pagamento deveria ser feito pelas Recuperandas no dia 10/12/2020.

Contudo, cumprindo a sua função de fiscalizar o cumprimento do Plano de Recuperação Judicial, a administração judicial recebeu informações das Recuperandas a respeito dos pagamentos realizados em dezembro/20, e pela companhia foi informado que a credora PAGAN S/A não forneceu as informações bancárias, como determinado na Cláusula 13.1 do Plano de Recuperação Judicial, de modo que não foi possível realizar esse pagamento.

Conclui-se, portanto, que há em favor da credora a disponibilidade de valor referente à primeira parcela prevista na Cláusula 10.3, item (iii), o que possibilita o cumprimento da ordem exarada pelo juízo da 3ª Vara Cível da Comarca de Araçatuba/SP.

Destaca-se que compulsando os presentes autos a administração judicial pode verificar que a credora PAGAN S/A está habilitada processualmente para receber as intimações desse processo.

Diante disso, considerando a existência de numerário disponível em face do credor PAGAN S/A, a administração judicial opina pela intimação das Recuperandas para que observem que o pagamento do referido crédito deverá ser feito junto aos autos nº 0005131-30.2018.8.26.0032, que tramita perante a 3ª Vara Cível da Comarca de Araçatuba/SP.



Ademais, em atenção ao princípio do contraditório, opina-se também pela intimação da credora PAGAN S/A – DISTRIBUIDORA DE TRATORES E VEÍCULOS, para que tome ciência dos ofícios de fls. 15.011/15.014.

DO RELATÓRIO MENSAL DE ATIVIDADES

Em cumprimento ao disposto no artigo 22, inciso II, alínea “c” da Lei nº 11.101/2005, a administração judicial informa que os documentos contábeis atinentes aos meses de março/21 e abril/21 foram recepcionados e analisados para a elaboração do relatório mensal de atividades.

Dessa forma, requer-se a juntada aos autos do **Relatório Mensal de Atividades** (RMA) relativo aos meses de março e abril de 2021, bem como, os respectivos documentos contábeis anexos à presente.

Por fim, informa que no **Relatório Mensal de Atividades** (anexo-1) constam informações a respeito do impacto que as Recuperandas vêm sofrendo devido a pandemia do Covid-19.

Sob censura de Vossa Excelência, é assim que se manifesta esta administração judicial.

Campinas, 17 de junho de 2021.

R4C Administração Judicial Ltda.

Fernando F Castellani

Sócio Diretor

Juliana Salles Ferraz

Advogada



ADMINISTRAÇÃO
JUDICIAL

Relatório Mensal de Atividades

Grupo Unialco

Abril/2021



Sumário

1. INTRODUÇÃO.....	5
2. IMPACTOS COVID-19	6
2.1. ASPECTOS CONJUNTURAIS E CONTEXTO SETORIAL.....	7
2.2. SITUAÇÃO DA RECUPERANDA.....	17
3. VISÃO GERAL DA RECUPERANDA.....	18
3.1. DO GRUPO.....	18
3.2. DO ORGANOGRAMA SOCIETÁRIO	20
3.3. DA ESTRUTURA ORGANIZACIONAL.....	21
4. INFORMAÇÕES ECONÔMICAS E CONTÁBEIS.....	22
4.1. BALANÇO PATRIMONIAL	23
4.1.1. Disponível.....	23
4.1.2. Contas a Receber.....	24
4.1.3. Estoques.....	26
4.1.4. Investimentos.....	26
4.1.5. Imobilizado.....	27
4.1.6. Fornecedores.....	27
4.1.7. Empréstimos e Financiamentos.....	29
4.1.8. Passivo Tributário.....	29
4.2. DEMONSTRAÇÃO DO RESULTADO DO EXERCÍCIO	30
4.2.1. Faturamento e Deduções de Vendas.....	30
4.2.2. Receita Líquida e Custo de Vendas.....	31
4.2.3. Margem de Contribuição e Despesas Operacionais.....	32
4.2.4. Resultado Operacional.....	32
4.2.5. Resultado Financeiro.....	33
4.2.6. Resultado Líquido.....	33
4.3. ÍNDICES E INDICADORES	34
4.3.1. Liquidez Corrente.....	34
4.3.2. Liquidez Geral.....	35
4.3.3. Endividamento	36
4.3.4. Participação do Custo de Vendas	37
4.3.5. Resultado da operação	37



4.3.6. Retorno Líquido	38
5. PASSIVO CONCURSAL	39
6. ANÁLISE E CONSIDERAÇÕES FINAIS	40
7. ACOMPANHAMENTO PROCESSUAL	40
8. ANEXOS.....	41

Glossário

Unialco	Grupo Unialco
DRE	Demonstrativo de Resultado do Exercício
BP	Balanço Patrimonial
DFC	Demonstração de Fluxo de Caixa
Receita Bruta ou Faturamento	Todas as receitas operacionais auferidas pela empresa em um determinado período, incluindo impostos, comissões, etc.
Receita Líquida	Se trata do faturamento ou receita bruta depois de deduzidos os impostos, devoluções e comissões, sendo esta última de acordo com a política da empresa.
Custo de Vendas	São os gastos diretamente ligados a produção, como matéria-prima, materiais auxiliares e mão-de-obra direta.
Margem de Contribuição	Por margem de contribuição entende-se o valor que a operação da empresa gera após deduzir os impostos e os custos de vendas. Esse valor deve ser suficiente para cobrir as despesas da empresa e gerar retorno aos sócios.
EBITDA	O EBITDA (<i>Earnings before interests, taxes, depreciation and amortizations</i>) – resultado antes dos juros, impostos, depreciação e amortizações – representa a geração operacional de caixa da empresa, isto é, o quanto a empresa consegue gerar de recursos apenas em suas atividades operacionais e, por isso, também é chamado de resultado operacional.
Resultado Financeiro	É a diferença entre as despesas financeiras da empresa, que podem ser provenientes de juros pagos sobre empréstimos, descontos de duplicatas, variação cambial, entre outras operações; e ganhos obtidos no mercado financeiro. Não é um resultado ligado diretamente a operação executada pela empresa.
Resultado Não Operacional	É a diferença entre ganhos e despesas referentes a fatos não ligados a operação da empresa, como aluguéis, venda de um imóvel ou ativo imobilizado.
Resultado Líquido	Se trata de resultado final da empresa, depois de contabilizado todos os fatores ocorridos no exercício.

Grupo Unialco

1. Introdução

O presente relatório foi elaborado com o objetivo primordial de demonstrar – nos termos da Lei nº 11.101/2005 – Lei de Recuperação de Empresas e Falência – as bases financeiras, operacionais e estratégicas em direção à desejada superação da sua crise, de forma a resguardar e maximizar sua função social, seja como entidade geradora de bens e recursos, seja como provedora de empregos e tributos resguardando também os interesses da comunidade de credores.

Neste sentido, a presente análise sumária sintetiza, observa e relata a capacidade financeira das empresas a partir de informações disponibilizadas exclusivamente pelas recuperandas, não sendo neste momento factíveis de verificação por esta Perita. Confiamos, portanto, na qualidade, completude, rigorosidade e precisão de tais informações¹.

Cabe ressaltar ainda que o relatório leva em consideração outras variáveis de cunho não apenas micro, mas também macroeconômico.

Com base nos dados que aqui serão apresentados, verificaremos ou não a capacidade das empresas, no presente momento e contexto, de honrar suas responsabilidades,

¹ Tendo em vista a presunção de boa-fé e correção por parte das recuperandas, especialmente por tratar-se de ato que é processado em juízo, submetido, portanto, ao ministério do Poder Judiciário, eis que os relatórios mensais são elaborados por esta Administradora Judicial a partir de informações fornecidas pelas Recuperandas, de modo que estas devem estar cientes de que tem exclusiva responsabilidade pela higidez, correção técnica e veracidade da documentação disponibilizada. Assim, esta auxiliar do juízo não hesitará em adotar as medidas cabíveis caso constatare qualquer indício de fraude na concepção da documentação que serve de base à elaboração dos relatórios mensais.

tendo em vista o processo de Recuperação Judicial, em especial em face de seus credores.

O atual relatório retrata exclusivamente as informações disponibilizadas, pelas recuperandas, entre os meses de maio/2020 a abril/2021.

2. Impactos Covid-19

Tendo em vista a pandemia causada pelo Covid-19 e, na qualidade de Administrador Judicial, e bem assim cumprindo com o dever legal previsto no art. 22, II, “a” da lei 11.101/2005, realizaremos reuniões periódicas via videoconferência com os representantes da Recuperanda e a equipe jurídica e contábil desta Auxiliar.

Faz-se necessário aqui chegar ao conhecimento da classe de credores a realização da reunião virtual junto a recuperanda, a qual ocorreu no dia 21/06/2020 às 10:30, cujo objetivo principal foi entender a real situação da empresa, assim como tomar ciência de quais medidas foram ou serão tomadas diante do atual cenário.

Importante consignar ainda que foram solicitados aos representantes da recuperanda o envio das informações contábeis em período reduzido, a fim de dar ciência à comunidade de credores e ao juízo, acompanhando dessa forma, a empresa diante do enfrentando à crise.

2.1. Aspectos conjunturais e contexto setorial

A atividade empresarial² é organizada para a produção, circulação de bens ou de serviços e, como atividade econômica está sujeita a diversos riscos – internos e externos – que podem levar uma empresa a situação de crise econômico-financeira.

Neste sentido, além da análise econômico-financeira baseada nas demonstrações contábeis disponibilizadas pela recuperandas, importa trazer à evidência uma breve análise da conjuntura econômica, bem como, da atual situação do setor desenvolvido.

É de conhecimento que, assim como no resto do mundo, com maior rigor a economia brasileira tem sofrido negativamente com o impacto do Covid-19, o qual tem-se refletido nas expectativas para a inflação futura e baixo crescimento do país.

Segundo o relatório Focus do Banco Central divulgado na data de 14/06/2021 estima-se que o PIB brasileiro crescerá 4,85% neste ano. A previsão é maior que a da semana passada, quando o crescimento previsto era de 4,36%. Para o mercado financeiro a previsão para 2022 foi de 2,20% - inferior à previsão da semana anterior.

Como esperado, no dia 3 de março, o Instituto Brasileiro de Geografia e Estatística (IBGE) divulgou o Produto Interno Bruto (PIB) do Brasil referente a 2020, o qual apresentou queda de 4,1% quando comparado a 2019, fazendo com que essa fosse a menor taxa da série histórica iniciada em 1996.

O impacto da pandemia interrompeu o crescimento de três anos consecutivos – de 2017 a 2019 – quando o PIB acumulou alta de 4,6%.

² Negrão, Ricardo. Direito empresarial: estudo unificado. 5 ed. rev. – São Paulo, 2014.

Sob a ótica da oferta, apenas o setor do Agronegócio apresentou alta (2%) em 2020, enquanto a Indústria (-3,5%) e os Serviços (-4,5%) registraram queda.

Vale ressaltar que o setor mais prejudicado – Serviços – representa 70% do PIB, sendo que a categoria Outras atividades de serviços – que inclui restaurantes, alojamento, salão de beleza, academias, hotéis – foi aquele que maior tombo sofreu (-12,1%), seguido pela categoria Transporte de passageiros.

Interrompendo dois anos consecutivos de alta, a indústria³ registrou queda de 3,5% sendo que a construção civil foi a categoria que apresentou o pior desempenho (-7%), seguido pela indústria de transformação (-4,3%) e de eletricidade e gás, água, esgoto, atividades de gestão de resíduos (-0,4%).

Do lado da demanda, o consumo das famílias apresentou queda de 5,5%⁴, enquanto os investimentos encolheram 0,8%. Em relação aos gastos do governo, a queda (-4,7%) também foi recorde, a qual pode ser ilustrada pelo fechamento de escolas, parques, universidades e museus.

Ainda de acordo com o relatório Focus, a previsão para o câmbio⁵ é de R\$ 5,18/US\$. Para o ano de 2022, os investidores estimam que o câmbio fique em R\$ 5,20/US\$ –

³ Resultado esse pressionado pela produção automotiva, de outros equipamentos de transporte, da metalurgia, de máquinas e equipamentos e de artigos de vestuário. Para compensar, as indústrias extrativas registraram aumento de 1,3% devido à alta na produção do petróleo e gás.

⁴ Devido ao impacto sob o mercado de trabalho e sobre os serviços prestados às famílias. Compensando a queda, os programas de apoio do governo às empresas e às famílias seguraram o tombo.

⁵ Objetivando maior precisão nas projeções realizadas, o BC anunciou em janeiro/2021 que a projeção anual da moeda norte-americana passou a ser calculada a partir da média para a taxa no mês de dezembro e não mais no valor projetado para o último dia útil de cada ano.

informação também relevante, haja vista que várias empresas estão sujeitas à sua variação, afetando assim o seu resultado.

Outra informação importante para àquelas que exportam seus produtos ao resto do mundo, diz respeito a Balança Comercial. A expectativa de superávit para 2021 é de US\$ 68,00 bilhões. Em relação ao ano de 2022, a expectativa – também de superávit – foi mantida em US\$ 60,00 bilhões.

Em relação a taxa básica de juros (Selic), a mediana das projeções para 2021 passou para 6,25% ao ano e de 6,50% ao ano no final de 2022, segundo especialistas.

A meta de inflação⁶ estabelecida pelo Conselho Monetário Nacional (CMN) para 2021 é de 3,75%, enquanto para 2022 é de 3,51%⁷.

De acordo com as projeções do mercado, o Índice Nacional de Preços ao Consumidor Amplo (IPCA) em 2021 passou de 5,44% para 5,82%, portanto, acima do centro da meta de 2021. Para 2022, a projeção passou de 3,70% para 3,78%.

Setorialmente, verifica-se diferentes impactos – dado a especificidade de cada um dos setores.

Hoje, o setor canavieiro é formado por aproximadamente 360 usinas e 70 mil produtores de cana-de-açúcar, assim como de etanol os quais sofreram impactos da pandemia.

⁶ Há uma tolerância de 1,5 percentual, portanto, podendo ir de 2,25% até 5,25%.

⁷ Com margem de 1,5 ponto (de 2,00% a 5,00%).

De acordo com especialistas da área, a perspectiva era de queda na demanda na ordem de 70% - cenário completamente caótico, o qual felizmente não se realizou.

À título de melhor entendimento e, segundo a Scot Consultoria:

O ATR da cana - Açúcar Total Recuperável - representa a qualidade da cana, a capacidade de ser convertida em açúcar ou álcool através dos coeficientes de transformação de cada unidade produtiva. Para efetuar o pagamento aos fornecedores, por exemplo, uma usina amostra a cana antes da recepção na indústria para avaliar a qualidade e, a partir dessa informação, determinar o pagamento. Os produtores de cana, antes de colher, realizam coletas de amostras para saber a melhor hora da colheita, para que possam obter a melhor renda possível por tonelada fornecida. O cálculo do ATR é atrelado ao preço dos produtos finais da produção de cana, que são o açúcar e o álcool. Quando esses preços oscilam, o preço do ATR também varia. Em épocas em que ocorre excesso de oferta, o preço cai.

Inicialmente, a queda nos valores internacionais de petróleo e as medidas de isolamento acabaram abalando não apenas o consumo, mas conseqüentemente, os preços. Em relação ao açúcar – que passou a remunerar melhor as usinas devido ao fator cambial – não apresentou avanço na bolsa de *commodities* de Nova York.

Segundo a avaliação do diretor da Canaeste, Gustavo Chavaglia:

Se os preços do petróleo voltarem aos US\$ 40/barril, mais o dólar acima de R\$ 5,00, certamente podemos esperar a retomada dos preços da cana acima até das expectativas que tínhamos antes da pandemia, de R\$ 0,70 ou até R\$ 0,80 para o segundo semestre.



De acordo com o Conselho dos Produtores de Cana-de-açúcar, Açúcar e Álcool do Estado de São Paulo (Consecana-SP), o valor do ATR (açúcares totais recuperáveis) fechou em R\$ 0,7646 em março/2020, contra R\$ 0,7571 no mês de fevereiro/2020 – demonstrando uma valorização de 0,99%. Em relação aos preços do valor acumulado, estes foram firmados em R\$ 0,6579 o quilo, contra R\$ 0,6487 – resultando assim em uma valorização de 1,41%.

Vale ainda observar que, o ATR referente ao mês de maio apresentou o valor de R\$ 0,6934 – registrando, portanto, diminuição de 1,01%⁸ quando comparado ao mês de abril (R\$ 0,7005). Este valor é utilizado como parâmetro, embora os negócios estejam, cada vez menos, sendo determinados pelo chamado “ATR seco”.

Referente aos meses de junho e julho, o ATR registrou valor de R\$ 0,6765 e R\$ 0,6588, respectivamente – contabilizando diminuição de 2,62%.

Em termos de produção, na primeira metade do mês de junho, 47,1% da cana-de-açúcar foi destinado à produção de açúcar, enquanto na mesma data de 2019, esta era de 35,69%.

Segundo o diretor técnico da Única, Antônio de Pádua Rodrigues:

A produção de açúcar apresenta crescimento em torno de 57% até o momento, fruto da maior moagem, da melhor qualidade da matéria-prima, da baixa demanda por etanol no mercado interno e dos preços mais remuneradores do adoçante.

⁸ Já esperado devido à diminuição nos preços dos produtos comercializados pelas usinas.

Dados atualizados revelam que a produção de açúcar cresceu 51,04% na primeira metade do mês de agosto, atingindo 3,22 milhões de toneladas, contra 2,13 milhões de toneladas verificadas na primeira quinzena do mês de julho. Antonio de Pádua Rodrigues, afirma que:

O aumento de 7,46 milhões de toneladas na produção de açúcar registrada até o momento reflete o incremento na disponibilidade de matéria-prima e a maior procura pelo produto brasileiro. Desse total, cerca de 5,4 milhões decorreram da alteração do mix de produção e o restante do avanço de moagem e melhor qualidade da cana colhida.

Na primeira quinzena de setembro, a produção de açúcar no Centro-Sul apresentou aumento de 55,96% - fato devido não apenas a maior moagem, mas também a qualidade da cana-de-açúcar e ao mix açucareiro.

Para o mês de janeiro de 2021, segundo o Conselho dos Produtores de Cana-de-açúcar, Açúcar e Álcool do Estado de São Paulo (Consecana-SP), o valor do ATR mensal fechou em R\$ 0,8610 contra R\$ 0,8193 do mês de dezembro de 2020, apresentando assim uma alta de 5,08%.

O valor do ATR mensal apresentou aumento nos meses de fevereiro (R\$ 0,9296) e março (R\$ 1,0336), enquanto no mês de abril esse foi de R\$ 1,0141.

Em relação ao etanol, na primeira metade de junho, houve diminuição de 19,61% na venda de etanol hidratado – alcançando 735,79 milhões de litros contra 915,23 milhões de litros vendidos no mesmo período da última safra. Em relação ao etanol anidro, a diminuição foi de 10,74%, com 317,71 milhões de litros vendidos em 2020 contra 355,92 milhões de litros em 2019.

Se compararmos tais resultados aos dados da primeira quinzena do mês de agosto verificaremos que o volume fabricado de etanol alcançou 2,27 bilhões de litros, sendo 718,17 milhões de litros de etanol anidro e 1,56 bilhão de etanol hidratado⁹.

Na primeira quinzena de setembro houve queda de 4,65% no volume fabricado de etanol, sendo que deste total, o volume de etanol anidro registrou aumento de 9,01% atingindo 745,37 milhões de litros, enquanto o hidratado apresentou diminuição de 10,07% totalizando 1,54 bilhão de litros¹⁰.

De acordo com a Única, as vendas de etanol pelas unidades produtoras atingiram 2,61 bilhões de litros no acumulado de janeiro de 2021, sendo 2,46 bilhões de litros destinados ao mercado interno e 146,72 milhões ao mercado internacional.

Para atender a demanda doméstica as vendas de etanol hidratado atingiram 1,65 bilhão de litros no mês de janeiro de 2021 contra 1,76 bilhão em janeiro de 2020. Em relação ao etanol anidro foram comercializados 810,05 milhões de litros no primeiro mês de 2021 – aumento de 10,53% quando comparado ao mesmo período do ano anterior.

Segundo Antônio de Pádua Rodrigues, diretor técnico da Única:

O aumento do volume comercializado de etanol anidro pelas unidades produtoras reflete a capacidade destas de atender o patamar necessário para a mistura obrigatória na gasolina, o que reduz a necessidade de importação do biocombustível.

⁹ Do total registrado, 92,55 milhões de litros foram fabricados a partir do milho.

¹⁰ Foram fabricados 99,88 milhões de litros de etanol de milho.



O volume de etanol hidratado em fevereiro registrou diminuição de 6,76% em comparação a fevereiro de 2020, enquanto na comparação com janeiro/2021 houve recuo de 3,12% nas vendas.

Segundo Pádua:

A expectativa inicial era que a demanda por biocombustível caísse na primeira quinzena de março devido ao acirramento das medidas de isolamento. Contudo, registramos o crescimento de 11,13% nas vendas de etanol hidratado, que pode ser em parte justificado pelo diferencial de preço favorável ao biocombustível e por um possível movimento das distribuidoras para a recomposição de estoques operacionais.

As vendas de etanol apresentaram alta de 18,4% no mês de abril na comparação anual demonstrando que o etanol continua atrativo ao consumidor.

Algumas medidas foram tomadas no sentido de atender às atuais necessidades do setor.

Visando atender – mesmo que parcialmente – a questão do financiamento, no início do mês de junho¹¹, o Banco Nacional de Desenvolvimento Econômico e Social (BNDES) – em parceria com bancos privados liderados pelo Banco do Brasil – disponibilizou o Programa de Apoio ao Setor Sucroalcooleiro (BNDES PASS), cujos créditos poderiam chegar a R\$ 3 bilhões¹², cuja carência será de até 6 meses com prazo

¹¹ Disponibilizado no dia 17 de junho.

¹² O BNDES disponibilizará R\$ 1,5 bilhão, enquanto as demais instituições financeiras, a outra metade. Vale ainda mencionar que, os bancos também poderão oferecer linhas de crédito por conta própria.

de até dois anos para pagamento. Segundo tais contratos, os estoques de etanol poderão ser utilizados como garantia quando da obtenção destes recursos.

Nesta linha de crédito seria disponibilizada, a cada empresa, um valor máximo de R\$ 200 milhões, sendo o mínimo de R\$ 10 milhões, àquela empresa que tiver um faturamento mínimo de R\$ 300 milhões por ano.

Segundo o Valor Econômico e a epbr, após um mês de criação, o BNDES não recebeu nenhum pedido de financiamento. O BNDES afirmou que:

A principal explicação é a melhora do mercado de combustíveis ocorrida após o lançamento do produto. Depois de uma queda abrupta de demanda e preço em março e abril, os preços se recuperaram em função da desvalorização do dólar, alta do preço do petróleo e recuperação da demanda.

E conclui:

O prazo final para protocolo de projetos no PASS [a linha] é fim de setembro e, por ser o etanol uma 'commodity', os preços podem mudar novamente, sendo importante o BNDES ter um produto disponível para o setor.

Segundo especialistas, as usinas que mais enfrentam problemas financeiros e, portanto, precisam do auxílio são as destilarias que produzem exclusivamente etanol, e são justamente, as que tem maiores dificuldades para cumprir os critérios exigidos pelo BNDES para o acesso ao financiamento.

A Agência Nacional do Petróleo, Gás Natural e Biocombustíveis (ANP) constatou que 117 usinas ainda não apresentaram a documentação necessária para a regularização financeira, a Certidão Negativa de Débitos (CDN) e a certidão de

Créditos não Quitados do Setor Público Federal (CADIN) – fato impeditivo à concessão.

Ainda neste sentido, dois pontos importantes devem ser considerados. Se por um lado a linha de financiamento compartilhada com bancos públicos é inviabilizada às usinas em recuperação judicial, por outro lado, importante lembrar que as usinas mistas¹³ maximizaram sua produção açucareira, destinada ao mercado internacional, o que trouxe alívio às contas devido à alta valorização do dólar nos últimos meses.

À título de atualização e segundo o diretor técnico da Única, Antonio de Pádua Rodrigues:

No período de entressafra deverá prevalecer a oferta de etanol a partir do milho e o uso do estoque nos produtores, dado que o início da colheita de cana-de-açúcar na região Centro-Sul deverá acontecer somente no final do primeiro trimestre.

Com a recente indicação do general Joaquim de Silva e Luna para presidir a Petrobras, analistas e operadores do mercado de etanol, bem como produtores e usinas ficaram alertas para as possibilidades futuras dessa transição, pois o risco de uma nova interferência do governo na política de preços de combustíveis da empresa seria um retrocesso ao setor sucroalcooleiro, comprometendo o cenário de rentabilidade traçado para o etanol até aqui.

Para Renato Augusto Pontes Cunha, presidente executivo da Associação de Produtores de Açúcar, Etanol e Bioenergia (Novabio), o governo deveria focar no etanol e nos biocombustíveis:

¹³ Àquelas que produzem etanol e açúcar.

Tudo isso são mudanças de efeito querendo alterar os defeitos. É possível fazer com que a concepção e os pressupostos sejam revistos. Senão esses efeitos vão sempre continuar prejudicando o abastecimento de combustíveis no Brasil.

Outra preocupação a essa mudança diz respeito a instabilidade jurídica àqueles que, porventura, estivessem propensos a investir no mercado energético hoje.

Pádua também chama a atenção para a maior demora no início da safra desse ano quando comparada ao ano passado *porque a maior parte das empresas está vendo que a cana do início de safra está sendo penalizada, com baixa produtividade* resultando em menor volume e ATR.

2.2. Situação da recuperanda

Segundo os representantes da empresa, o período mais crítico foram os meses de abril/2020 e maio/2020, onde o preço do etanol reduziu e a companhia teve que vender o produto em patamares menores – os quais não refletiram no faturamento.

Assim como o setor – acima mencionado – a companhia priorizou a produção de açúcar. Segundo esta, a decisão foi tomada devido a capacidade de escoamento e ao baixo valor do etanol no mercado atual¹⁴. Vale ainda observar que a empresa está seguindo as orientações do Ministério da Saúde: evitando aglomeração de pessoas e reforçaram a higiene da companhia.

No que diz respeito a sua estrutura organizacional, desde o mês de abril/2020, algumas demissões foram realizadas. Além disso, a utilização da Medida Provisória 936 está sendo mínima.

¹⁴ Lembrando, tais informações já haviam sido repassadas em reunião realizada no dia 06/05/2020.



3. Visão geral da Recuperanda

Neste ponto, será apresentada a composição societária da empresa, assim como, eventuais alterações no que diz respeito às participações societárias. Não menos importante, também relacionaremos os estabelecimentos e filiais (quando houver), com breve descritivo da atividade desenvolvida em cada um, quando segmentada ou diferenciada.

3.1. Do grupo

O grupo Unialco é formado pelas seguintes empresas:

Informações	Unialco S.A.
Tipo de Estabelecimento	Matriz
Razão Social	Unialco SA Açúcar e Álcool
Nome Fantasia	Unialco
Data de Abertura	21/11/2002
CNPJ	44.984.490/0004-26
Inscrição Estadual	177.393.373.112
Endereço	Avenida Brasília, 2741
Complemento	N/A
Bairro	Jardim Nova Yorque
Cidade	Araçatuba
Estado	SP
CEP	16018-000
Natureza Jurídica	205-4 - Sociedade Anônima Fechada
CNAE Principal	01.13-0-00 - Cultivo de cana-de-açúcar
CNAE Secundários	01.19-9-99 - Cultivo de outras plantas de lavoura temporária não especificadas anteriormente 01.42-3-00 - Produção de mudas e outras formas de propagação vegetal, certificadas 01.61-0-03 - Serviço de preparação de terreno, cultivo e colheita 01.61-0-99 - Atividades de apoio à agricultura não especificadas anteriormente 82.99-7-99 - Outras atividades de serviços prestados principalmente às empresas não especificadas anteriormente
Capital Social (R\$)	50.000.000,00

Informações	Alcoolvale S/A - Álcool e Açúcar
Tipo de Estabelecimento	Matriz
Razão Social	Alcoolvale S/A Álcool e Açúcar
Nome Fantasia	N/D
Data de Abertura	17/02/1981



CNPJ	15.444.904/0001-83
Inscrição Estadual	28.202.246-5
Endereço	Faz. Santa Inês, S/N
Complemento	Setor: Pq Ind. Alcoolvale;
Bairro	Rural
Cidade	Aparecida do Taboado
Estado	MS
CEP	79570-000
Natureza Jurídica	205-4 - Sociedade Anônima Fechada
CNAE Principal	19.31-4-00 - Fabricação de álcool
CNAE Secundários	01.19-9-99 - Cultivo de outras plantas de lavoura temporária não especificadas anteriormente 01.61-0-03 - Serviço de preparação de terreno, cultivo e colheita 10.71-6-00 - Fabricação de açúcar em bruto 35.11-5-01 - Geração de energia elétrica 35.13-1-00 - Comércio atacadista de energia elétrica 46.37-1-02 - Comércio atacadista de açúcar 46.81-8-01 - Comércio atacadista de álcool carburante, biodiesel, gasolina e demais derivados de petróleo, exceto lubrificantes, não realizado por transportador retalhista (T.R.R.) 49.30-2-02 - Transporte rodoviário de carga, exceto produtos perigosos e mudanças, intermunicipal, interestadual e internacional 49.30-2-03 - Transporte rodoviário de produtos perigosos 52.11-7-99 - Depósitos de mercadorias para terceiros, exceto armazéns gerais e guarda-móveis 52.50-8-03 - Agenciamento de cargas, exceto para o transporte marítimo 64.62-0-00 - Holdings de instituições não-financeiras 64.63-8-00 - Outras sociedades de participação, exceto holdings
Capital Social (R\$)	50.135.679,70

Informações	Unialco MS Participações S/A
Tipo de Estabelecimento	Matriz
Razão Social	Unialco MS Participações S/A
Nome Fantasia	N/D
Data de Abertura	29/08/2007
CNPJ	09.063.548/0001-55
Inscrição Estadual	N/D
Endereço	Avenida Brasília, 2741
Complemento	Sala A
Bairro	Jardim Nova York
Cidade	Araçatuba
Estado	SP
CEP	16018-000
Natureza Jurídica	205-4 - Sociedade Anônima Fechada
CNAE Principal	64.62-0-00 - Holdings de instituições não-financeiras
CNAE Secundários	N/D
Capital Social (R\$)	141.500.786,28

Informações	LW - Sugar Participações S.A.
Tipo de Estabelecimento	Matriz
Razão Social	LW - Sugar Participações S/A



Nome Fantasia	N/D
Data de Abertura	11/10/2007
CNPJ	09.160.481/0001-77
Inscrição Estadual	N/D
Endereço	Rua Seis de Junho, 437
Complemento	N/D
Bairro	Centro
Cidade	Guararapes
Estado	SP
CEP	16700-000
Natureza Jurídica	205-4 - Sociedade Anônima Fechada
CNAE Principal	64.62-0-00 - Holdings de instituições não-financeiras
CNAE Secundários	N/D
Capital Social (R\$)	63.380.022,03

3.2. Do organograma societário

Unialco SA - Álcool e Açúcar		
Nome do Sócio	Número de Ações	Percentual
LW - Sugar Participações	11.974.067	54,9491%
Dimoriê Participações Ltda.	4.358.238	20,0000%
Pedro Laerte Menchon Felcar ¹⁵	1.716.815	7,8785%
Maria Eleonora Sirah Figliorini Zancaner	840.025	3,8549%
Oswaldo Diacópulos - Espólio	613.400	2,8149%
Mohamad Darghan - Espólio	26.189	0,1202%
Unialco SA - Álcool e Açúcar	2.262.450	10,3824%
Total	21.791.184	100,0000%

Alcoolvale S/A - Álcool e Açúcar		
Nome do Sócio	Número de Ações	Percentual
Unialco MS Participações SA	74.515.792	95,7535%
Pedro Laerte Menchon Felcar	3.277.770	4,2120%
Paulo Milliet Roque	26.868	0,0345%
Total	77.820.430	100,0000%

¹⁵ Solicitamos à recuperanda que confirme a presença do sócio Pedro Laerte Menchon Felcar na Unialco SA



Unialco MS Participações SA		
Nome do Sócio	Número de Ações	Percentual
Unialco SA - Álcool e Açúcar	131.374.989	100,0000%
Total	131.374.989	100,0000%

LW - Sugar Participações SA		
Nome do Sócio	Número de Ações	Percentual
Walter Henrique Zancaner Filho	7.808.251	100,0000%
Total	7.808.251	100,0000%

3.3. Da estrutura organizacional

Alcoolvale S.A.				
Período	Administrativo	Industrial	Agrícola	Total
Mai/20	67	186	628	891
Jun/20	64	186	617	867
Jul/20	63	186	407	656
Ago/20	59	185	400	644
Set/20	56	183	385	624
Out/20	55	183	378	616
Nov/20	50	171	295	516
Dez/20	48	169	305	522
Jan/21	48	168	308	524
Fev/21	49	167	307	522
Mar/21	58	173	437	666
Abr/21	62	185	529	776

Nos meses de março e abril de 2021 a Alcoolvale apresentou aumento do quadro de funcionários, com abertura de 144 e 108 posições em cada um dos meses, respectivamente. Dessa forma, a recuperanda encerra o mês de abril com 776 colaboradores em sua folha de pagamento.

Unialco S.A.				
Período	Administrativo	Industrial	Agrícola	Total
Mai/20	23	0	0	23
Jun/20	22	0	0	22
Jul/20	22	0	0	22
Ago/20	22	0	0	22



Set/20	22	0	0	22
Out/20	21	0	0	21
Nov/20	21	0	0	21
Dez/20	21	0	0	21
Jan/21	21	0	0	21
Fev/21	21	0	0	21
Mar/21	20	0	0	20
Abr/21	21	0	0	21

A Unialco, por sua vez, registrou a diminuição de uma posição de trabalho no mês de março/2021, retomando a quantidade de 21 colaboradores no mês seguinte, abril/2021¹⁶.

4. Informações Econômicas e Contábeis

De acordo com o IBRACON (NPC 27):

[...] as demonstrações contábeis são uma representação monetária estruturada da posição patrimonial e financeira em determinada data e das transações realizadas por uma entidade no período findo nessa data. O objetivo das demonstrações contábeis de uso geral é fornecer informações sobre a posição patrimonial e financeira, o resultado e o fluxo financeiro de uma entidade, que são úteis para uma ampla variedade de usuários na tomada de decisões. As demonstrações contábeis também mostram os resultados do gerenciamento, pela Administração, dos recursos que lhe são confiados.

¹⁶ Todos os colaboradores estão em regime CLT.

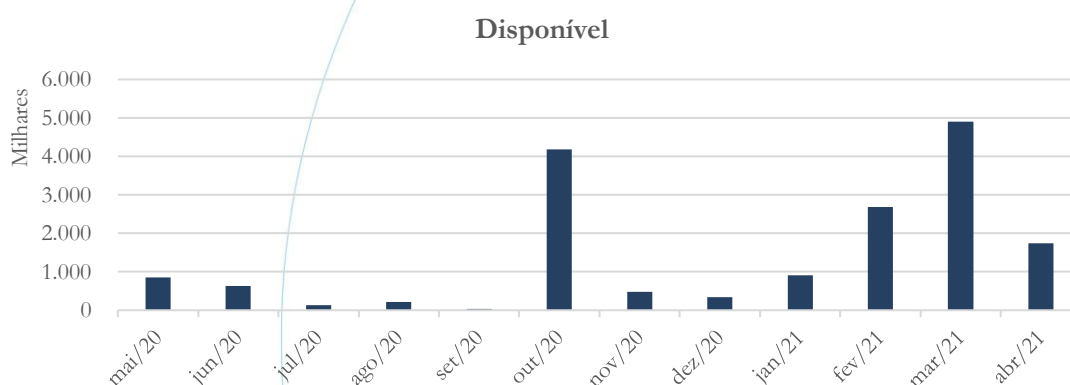
O exercício social do Grupo Unialco é de doze meses iniciando-se em 01 de abril, com término em 31 de março do ano seguinte.

4.1. Balanço Patrimonial

O Balanço Patrimonial, como demonstração contábil, tem por objetivo evidenciar de forma qualitativa e quantitativamente – em uma determinada data – a posição patrimonial e financeira da empresa.

4.1.1. Disponível¹⁷

Gráfico 1



Entre os meses de fevereiro/2021 e março/2021, o saldo das disponibilidades apresentou elevação de 82,63%, registrando posterior redução de 64,56% no mês de abril/2021.

¹⁷ A conta disponível das recuperandas é composta pelas linhas: caixa, bancos e aplicações

No relatório anterior solicitamos a seguinte informação:

A conta disponível apresentou elevação no saldo referente aos meses de janeiro (164%) e fevereiro (195%) – conforme gráfico acima. Solicitamos à recuperanda que nos informe a respeito da movimentação apresentada.

Segundo a recuperanda:

O aumento de disponibilidades em Janeiro/21 e Fevereiro/21 são consequência de entradas de Pré-Pagamentos (Captações realizada através de vendas para entregas futuras de Etanol e Açúcar) as quais ocorreram no fim do período,

Quanto a Janeiro/21:

- R\$2.100.000,00 (Entrada de Caixa ocorrida em 27/01/2021) (Observa-se que o mês útil consolidou-se em 29/01/2021)

Quanto a Fevereiro/21:

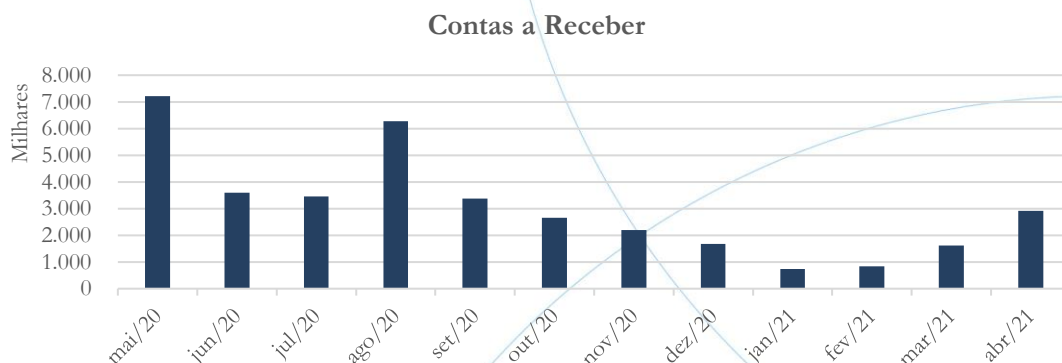
- R\$810.000,00 (Entrada de Caixa ocorrida em 22/02/2021)

- R\$2.174.000,00 (Entrada de Caixa ocorrida em 24/02/2021) (Observa-se que o mês útil consolidou-se em 26/02/2021)

Por esse motivos, tais disponibilidades passaram em conta corrente da companhia

4.1.2. Contas a Receber

Gráfico 2



No mês de março/2021, o contas a receber registrou elevação de 94,42% quando comparado ao mês anterior, enquanto no mês de abril/2021 essa foi de 79,1%. Apesar da elevada variação apresentada, os valores são compatíveis com o contas a receber e o período de início de safra.

Vale observar a tabela abaixo, a qual apresenta seus principais clientes:

Unialco SA:

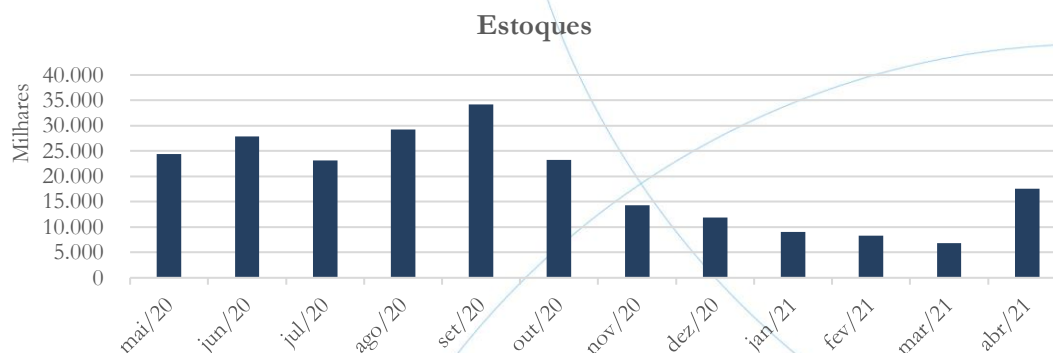
Cientes	Classificação
Nova Unialco	Parcerias agrícolas
Glencane Bioenergia	Parcerias agrícolas
Dalva Transportes e Serviços	Venda de imobilizado
Tucanos	Venda de imobilizado
JF Máquinas e equipamentos	Locação de imóveis
Transferro Ltda.	Venda de imobilizado

Enquanto a Alcoolvale SA, possui os seguintes clientes:

Cientes	Classificação
Ipiranga Combustíveis	Venda Álcool Hidratada (Etanol)
Canex SA	Venda Álcool Hidratada (Etanol)
Sucden SA	Venda Açúcar VHP
Petrozil Combustíveis	Venda Álcool Hidratada (Etanol)
Petro Quality Combustíveis	Venda Álcool Hidratada (Etanol)
Gran Petro Combustíveis	Venda Álcool Hidratada (Etanol)

4.1.3. Estoques

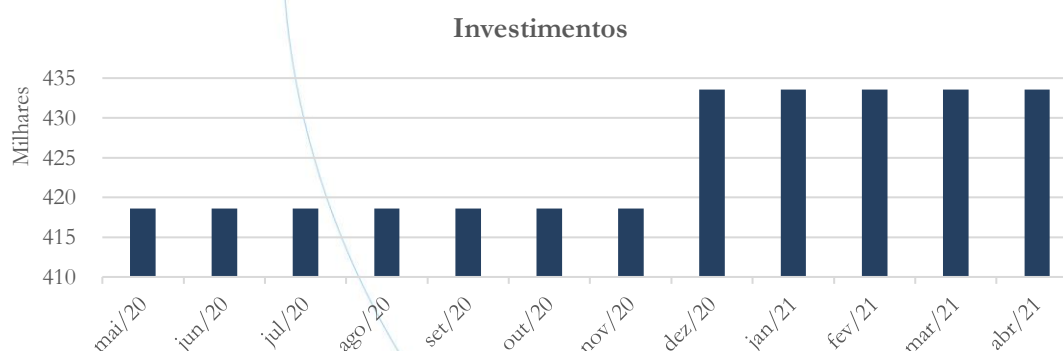
Gráfico 3



Após registrar diminuição de 18,22% entre os meses de fevereiro/2021 e março/2021, o saldo da conta estoques apresentou alta de 158,21% no mês de abril/2021 quando comparado ao mês anterior – movimento compatível com o início da safra.

4.1.4. Investimentos

Gráfico 4



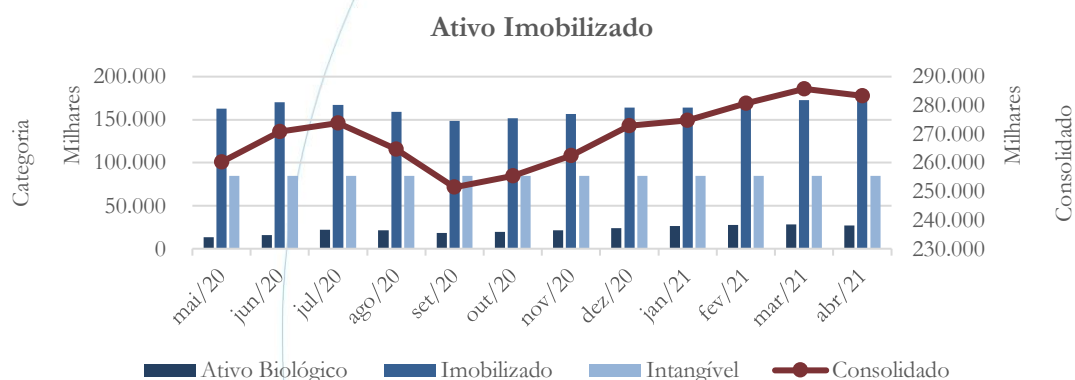
Os investimentos mantiveram-se estáveis nos meses de março/2021 e abril/2021.

4.1.5. Imobilizado

A lei 11.101/05 – que regula a recuperação judicial, a extrajudicial e a falência do empresário e da sociedade empresária – em seu art. 66, aponta que:

Após a distribuição do pedido de recuperação judicial, o devedor não poderá alienar ou onerar bens ou direitos de seu ativo permanente, salvo evidente utilidade reconhecida pelo juiz, depois de ouvido o Comitê, com exceção daqueles previamente relacionados no plano de recuperação judicial.

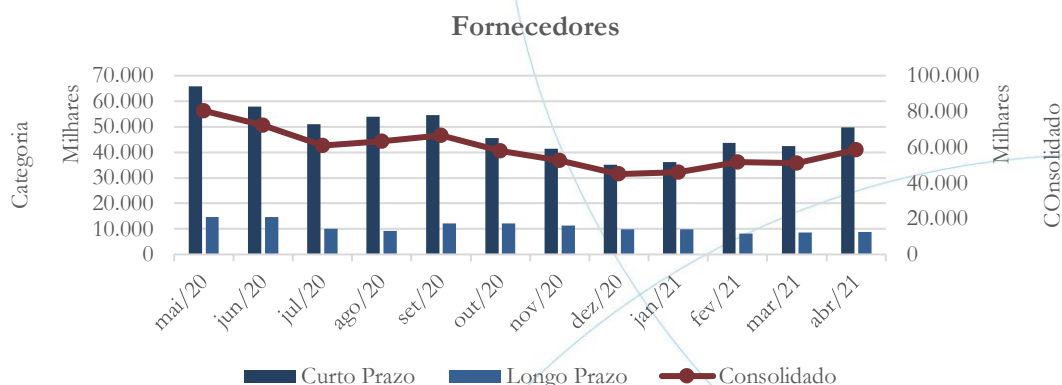
Gráfico 5



Entre os meses de fevereiro/2021 e março/2021, o saldo consolidado do imobilizado registrou aumento de 1,81%, enquanto no mês de abril/2021 houve diminuição de 0,86% referente ao ativo biológico.

4.1.6. Fornecedores

Gráfico 6



Após registrar diminuição de 1,19% no mês de março/2021 em relação ao mês anterior, o saldo da conta fornecedores apresentou aumento de 14,57% no mês de abril/2021.

Vale ainda observar as tabelas abaixo onde constam os principais fornecedores das recuperandas:

Unialco:

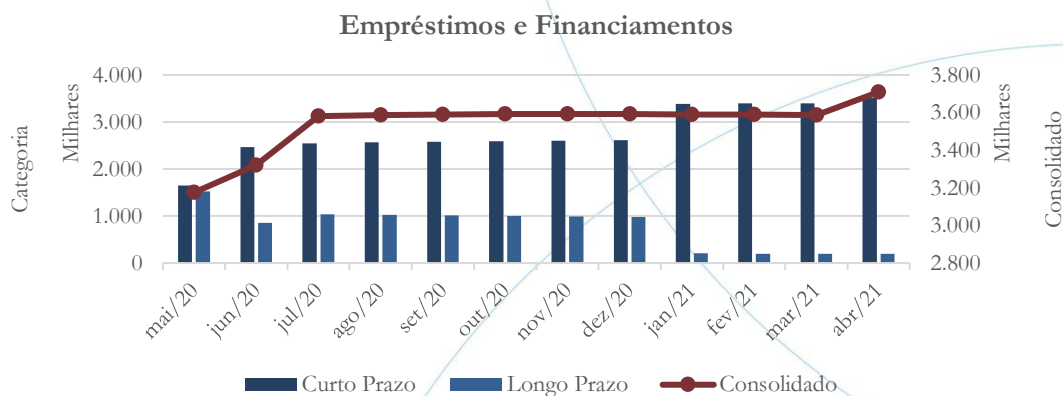
Nome	Classificação
Carreto Pereira Advogados	Consultoria Jurídica
Thomaz Bastoz, Waisberg, Kurzwel Soc. Adv	Consultoria Jurídica
Totvs SA	Licenças e Software
Engesite BGI	Locação de Equipamentos TI

Alcoovale:

Nome	Classificação
Coplacana	Insumos Agrícolas
DJR Transportes	Transporte Cana de açúcar
Ipiranga	Combustíveis e Lubrificantes
Czankow Co	Consultorias e Assessorias
Sucden	Fretes e Carretos - Açúcar VHP

4.1.7. Empréstimos e Financiamentos

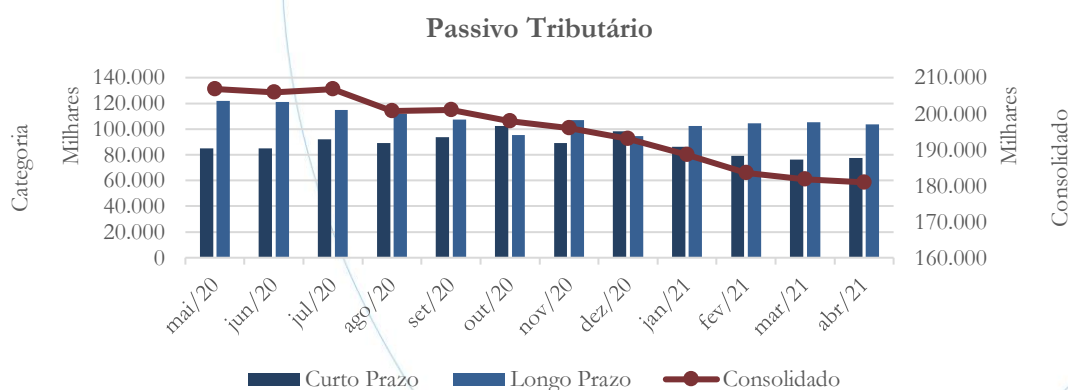
Gráfico 7



Com diminuição de 0,03% entre os meses de fevereiro/2021 e março de 2021, o saldo da conta empréstimos e financiamentos apresentou aumento de 3,39% no mês de abril/2021.

4.1.8. Passivo Tributário

Gráfico 8



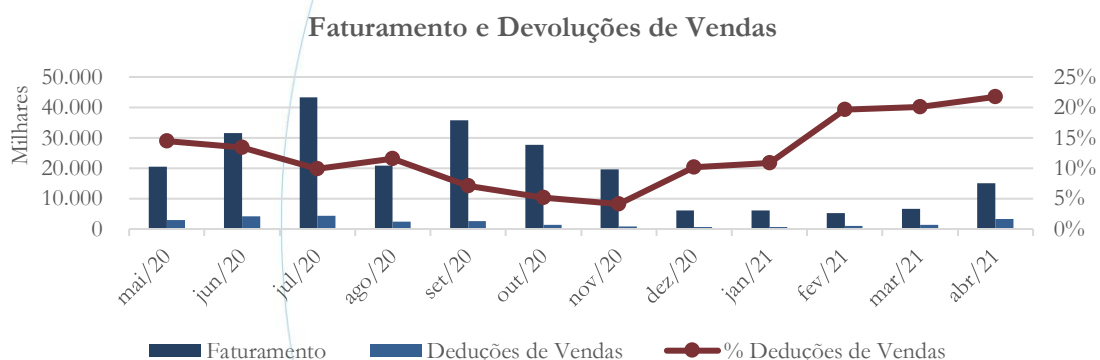
O passivo tributário mantém a tendência de queda, apresentando diminuição de 0,99% entre os meses de fevereiro/2021 e março /2021, seguido de 0,44% no mês de abril/2021.

4.2. Demonstração do Resultado do Exercício

A Demonstração do Resultado do Exercício (DRE), como relatório contábil é confeccionada junto com o Balanço Patrimonial e oferece uma síntese econômica das atividades operacionais e não operacionais permitindo visualizar assim se a empresa está gerando lucro ou prejuízo, em um determinado período.

4.2.1. Faturamento e Deduções de Vendas

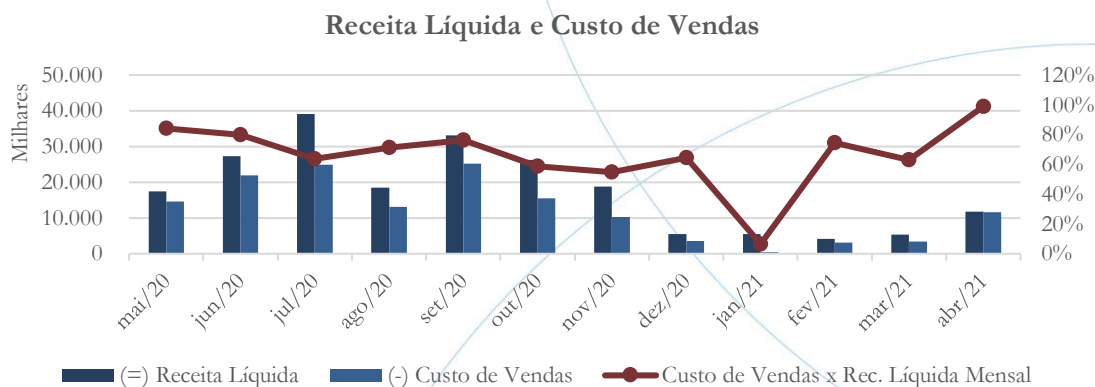
Gráfico 9



Após registrar aumento de 28,25% no mês de março/2021, o faturamento apresentou alta de 126,79% no mês de abril/2021 quando comparado ao mês anterior – movimento compatível ao período de safra. As deduções de vendas contabilizaram aumento de 30,82%, seguido de 145,89%, respectivamente no mesmo período em análise.

4.2.2. Receita Líquida e Custo de Vendas

Gráfico 10



No mês de março/2021, a receita líquida apresentou aumento no saldo referente aos meses de março (27,62%) e abril (122%), enquanto no custo de vendas esse foi de 7,97% e 247,58%, respectivamente.

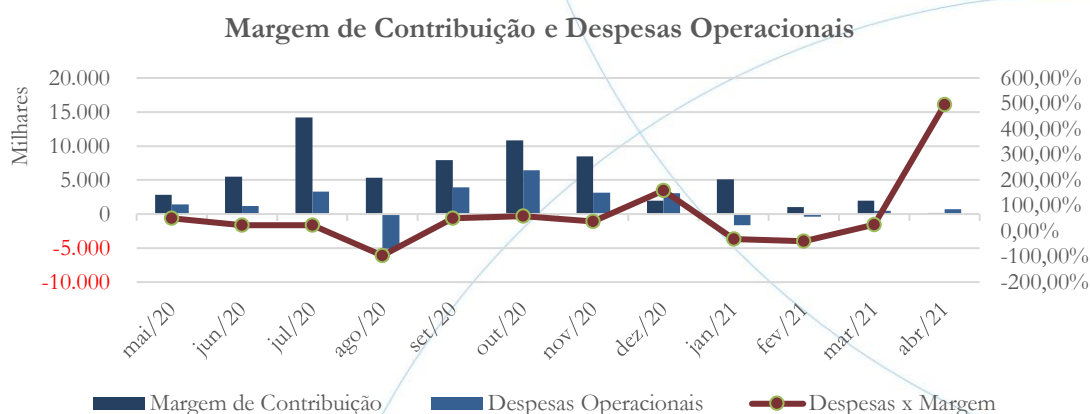
No relatório anterior solicitamos a seguinte informação:

A receita líquida apresentou leve aumento de 0,06% no mês de janeiro/2021 quando comparada ao mês anterior, enquanto no mês de fevereiro/2021 houve diminuição de 23,69%. O custo de vendas registrou redução de 89,86% no mês de janeiro/2021, enquanto no mês de fevereiro/2021 este apresentou elevação de 771% no mês de fevereiro/2021. Solicitamos à recuperanda que nos informe a respeito da elevação apresentada no saldo da conta custo de vendas¹⁸.

¹⁸ Os esclarecimentos foram encaminhados e estão sendo analisados.

4.2.3. Margem de Contribuição e Despesas Operacionais¹⁹

Gráfico 11

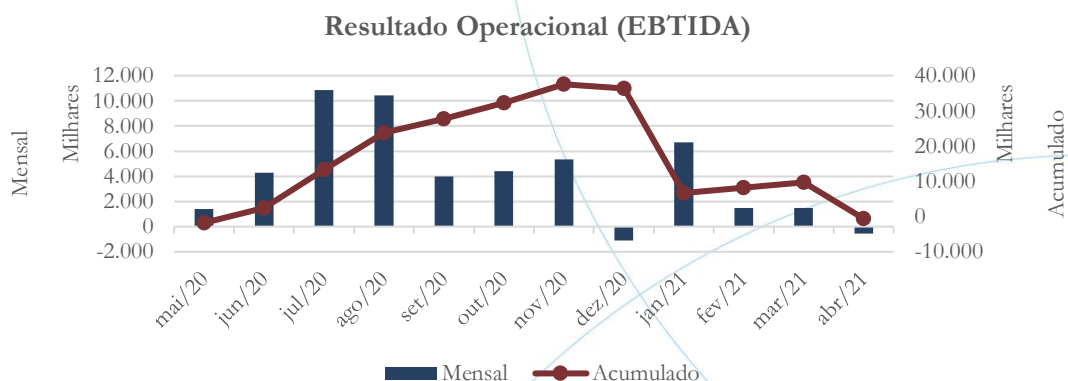


A margem de contribuição apresentou elevação de 85,35% entre os meses de fevereiro/2021 e março/2021, registrando posterior redução de 92,87% no mês de abril/2021. As despesas operacionais, que haviam apresentado recuperação no mês de fevereiro/2021 devido a alínea “outras receitas e despesas”, voltaram a apresentar aumento entre os meses de março/2021 e abril/2021.

4.2.4. Resultado Operacional

¹⁹ Com o intuito de acompanhar as demonstrações, passamos a incluir, no grupo despesas operacionais, a conta outras despesas ou receitas.

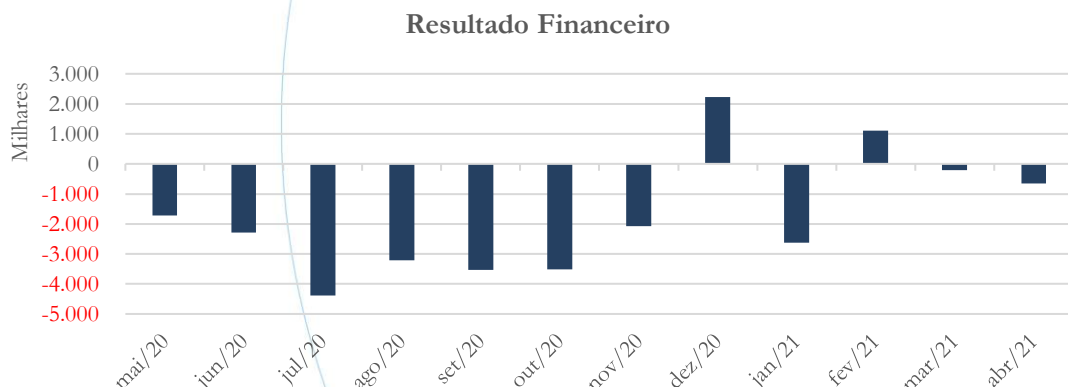
Gráfico 12



Conforme o gráfico acima, no mês de abril/2021, o resultado operacional apresentou saldo negativo.

4.2.5. Resultado Financeiro

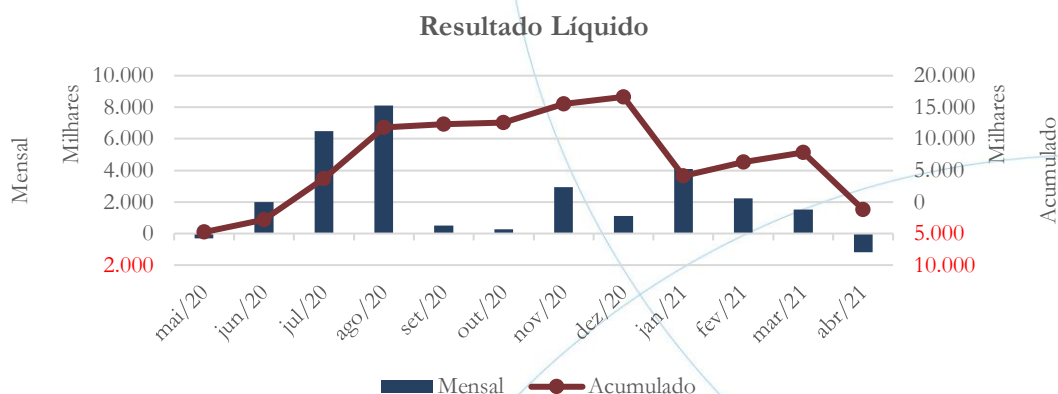
Gráfico 13



O resultado financeiro apresentou aumento no saldo negativo referente ao mês de abril/2021 – conforme gráfico acima.

4.2.6. Resultado Líquido

Gráfico 14



O exercício 2020/2021 encerrou em março/2021 com lucro líquido, sendo que o exercício de 2021/2022 apresentou prejuízo líquido – conforme gráfico acima.

4.3. Índices e Indicadores

Os índices e indicadores são resultados obtidos através da análise contábil da empresa, os quais fornecem informações relevantes a respeito das operações realizadas possibilitando uma melhor avaliação, via fórmulas matemáticas, na averiguação das demonstrações financeiras.

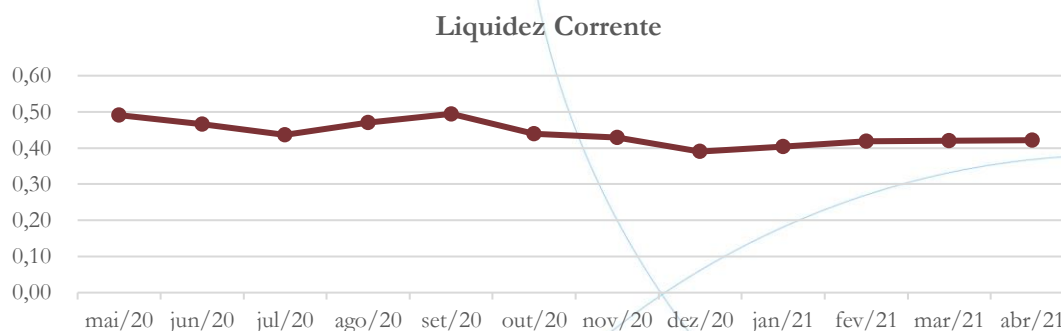
4.3.1. Liquidez Corrente

A liquidez corrente²⁰ – obtida através da razão entre o ativo circulante e o passivo circulante – tem como objetivo demonstrar se a empresa está cumprindo com as obrigações imediatas, ou seja, àquelas de curto prazo.

²⁰ Quanto maior for o índice encontrado, melhor é a situação de liquidez da empresa.



Gráfico 15



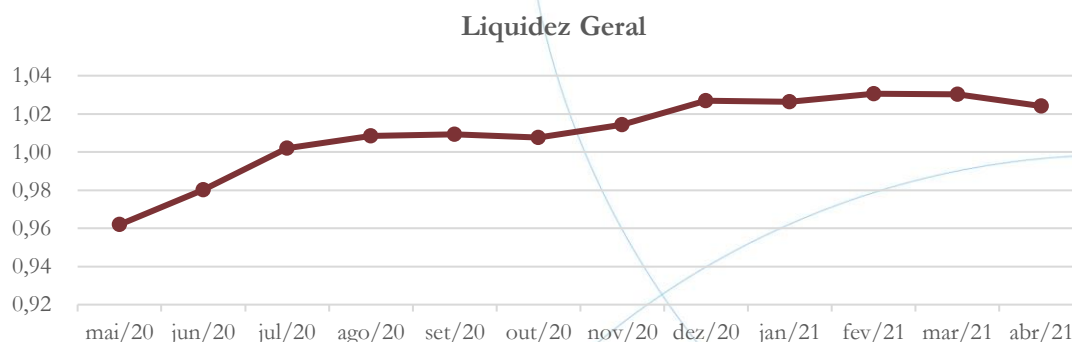
A partir dos dados consolidados e considerando os direitos e deveres a curto prazo, as recuperandas possuíam R\$ 0,42 no mês de abril/2021 para cada R\$ 1,00 de dívida adquirida.

4.3.2. Liquidez Geral

Objetiva comparar a capacidade da empresa a curto e a longo prazo²¹. Neste sentido, quando o resultado deste for menor que 1, em tese, a empresa estaria com problemas financeiros e, conseqüentemente, apresentaria dificuldades em cumprir suas obrigações.

²¹ Calcula-se a liquidez geral através da soma do ativo circulante e realizável a longo prazo dividido pela soma do passivo circulante e não circulante.

Gráfico 16

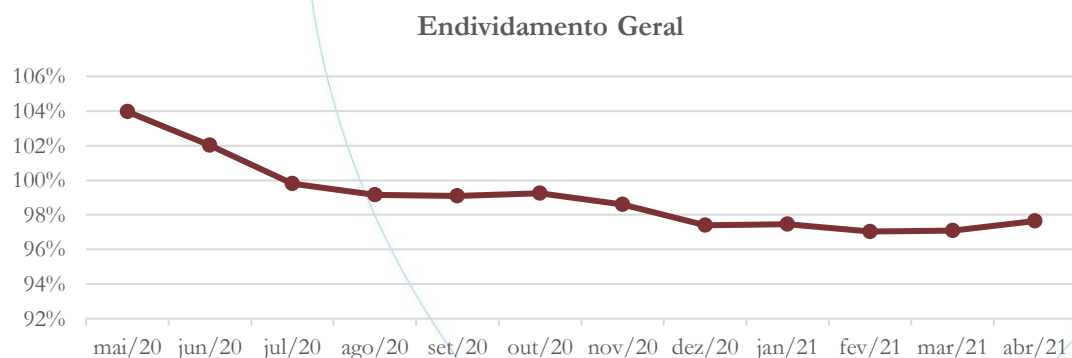


Observando os direitos e deveres a curto e a longo prazo, no mês de abril/2021, o Grupo possuía R\$ 1,02 para cada R\$ 1,00 de dívida adquirida, ou seja, há liquidez ao considerar o curto e longo prazo.

4.3.3. Endividamento

O objetivo deste índice é verificar o percentual de capital de terceiros que a empresa utiliza naquele período em análise. Neste sentido, quanto mais elevado for o índice, maior o grau de endividamento no andamento de suas atividades.

Gráfico 17

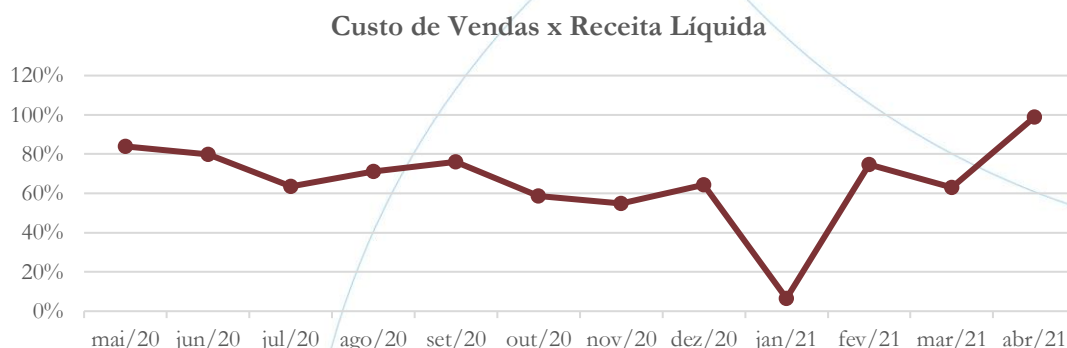


A Unialco apresentou índice de endividamento em 97,65% no mês de abril/2021 – demonstrando equilíbrio entre o capital de terceiros e capital próprio.

4.3.4. Participação do Custo de Vendas

Mostra a participação do custo de vendas na receita líquida auferida em cada período.

Gráfico 18



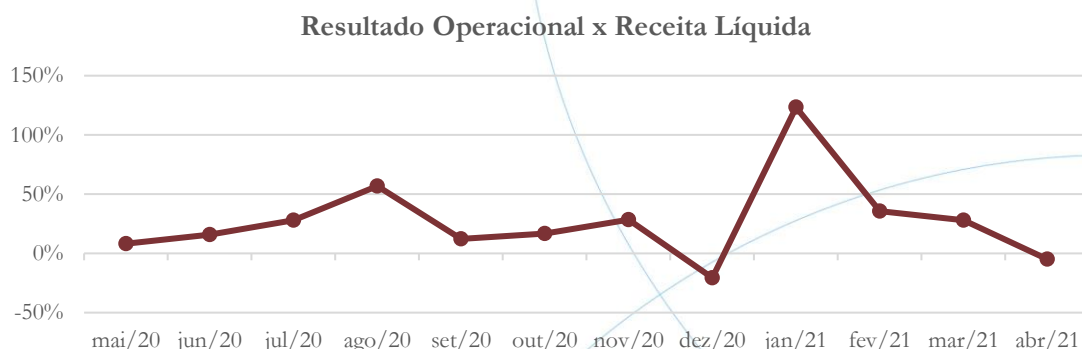
O custo de vendas representou 98,82% da receita líquida no mês de abril/2021.

4.3.5. Resultado da operação

O EBITDA (*Earnings before interests, taxes, depreciation and amortizations*) – resultado antes dos juros, impostos, depreciação e amortizações – que mede o resultado da operação. Neste sentido, este nos mostra quanto dinheiro é gerado pelos ativos operacionais.



Gráfico 19

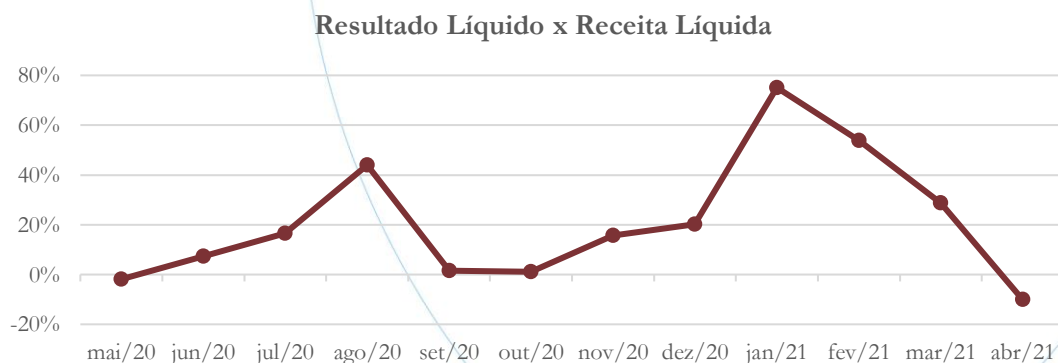


O resultado operacional, também sujeito à safra, apresenta retorno negativo no mês de abril/2021, com índice de 4,67%.

4.3.6. Retorno Líquido

O resultado líquido desconsidera todos os fatores que influenciam o resultado de uma operação, ou seja, depreciação, amortizações, juros pagos e recebidos, receitas e despesas não operacionais, impostos sobre lucro, entre outros – isto é, apresenta o lucro que o ativo realmente oferece à empresa.

Gráfico 20

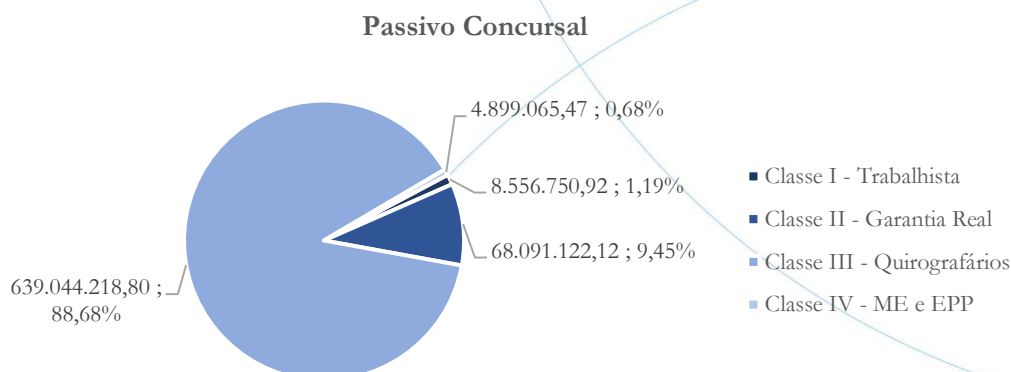


O retorno líquido apresentou índice de 10,12% negativo no mês de abril/2021.

5. Passivo Concursal

A recuperanda apresenta o seguinte passivo concursal²²:

Gráfico 21



O passivo concursal da Unialco totaliza R\$ 720,6 milhões, contando com 811 credores divididos, conforme a tabela abaixo:

Classes de Credores	Quantidade de Credores	Valor do Crédito	Participação da Classe
Classe I - Trabalhista	297	8.556.750,92	1,19%
Classe II - Garantia Real	10	68.091.122,12	9,45%
Classe III - Quirografários	335	639.044.218,80	88,68%
Classe IV - ME e EPP	169	4.899.065,47	0,68%
Total	811	720.591.157,31	100,00%

São 297 credores trabalhistas, Classe I, respondendo por 1,19% do crédito total, enquanto na Classe II há 10 credores representando 9,45% do passivo total. Os quirografários, que compõem a Classe III, são responsáveis por 88,68% do passivo e possuem 335 credores, enquanto a Classe IV há 169 credores, representando 0,68% do passivo total.

²² Atualizado em maio/2021.

6. Análise e considerações finais

A Unialco encerrou o exercício 2020/2021 demonstrando lucro operacional e líquido. Em relação ao início do novo exercício, este apresentou resultado negativo – o qual pode ser considerado inerente ao negócio, devendo-se aguardar o término do período de safra para que seja realizada análise de forma adequada.

7. Acompanhamento processual

Recuperação Judicial

Processo n. 1000781-11.2015.8.26.0218

2ª Vara de Guararapes

13/11/2015	• Petição inicial
16/11/2015	• Deferimento Pedido de Homologação da RJ
16/12/2015	• Publicação Edital art.52
15/01/2015	• Publicação do Plano de Recuperação Judicial
03/06/2016	• Publicação Edital Artigo 7
27/06/2016	• Publicação Edital Artigo 53
28/06/2016	• Ata da assembleia de credores, aprovação do plano.
12/09/2016	• Homologação do PRJ

Para verificação do andamento processual acesse o site: www.r4cempresarial.com.br



ADMINISTRAÇÃO
JUDICIAL

8. Anexos

**Demonstrações financeiras
em 31 de Março de 2021
(Em reais mil)**

Unialco S/A - Alcool e Açúcar - Em Recuperação Judicial
CNPJ. 44.984.490/0004-26

		Unialco S/A
Ativo		
Circulante		
Caixa e equivalentes de caixa		20
Contas a receber de clientes		0
Estoques		0
Adiantamento a fornecedores e outras contas		294
Impostos a recuperar		25.110
Ativo fiscal corrente		4.300
Dividendos a receber		124
Outros créditos		74
Partes Relacionadas		0
Ativo Biológico		0
		<hr/> 29.922
Não circulante		
Aplicações Financeiras		0
Empréstimos e mútuos		0
Partes Relacionadas		0
Impostos a recuperar		517
Ativo fiscal diferido		9.288
Depósitos judiciais e outros		137
Outros créditos		4.422
Investimentos		182.773
Ativo Biológico		0
Imobilizado		17.731
Imobilizado - Lavouras		0
Direito de Uso - IFRS16		0
Intangível		0
Adiantamentos a Fornecedores - LP		0
Adto Para Futura Redução de Capital		0
AFAC - Adto para futuro aumento de Capital		0
		<hr/> 214.868
Total do ativo		<hr/> 244.790 <hr/>

**Demonstrações financeiras
em 31 de Março de 2021
(Em reais mil)**

Unialco S/A - Alcool e Açúcar - Em Recuperação Judicial
CNPJ. 44.984.490/0004-26

	Unialco S/A
Passivo	
Circulante	
Fornecedores	2.435
Empréstimos e financiamentos	3.280
Salários e férias a pagar	396
Impostos e contribuições a recolher	45.403
Impostos correntes	0
Parcelamento - Lei 11.941/2009	4.708
Parcelamento - Refis da Copa	3.394
Impostos e contribuições parcelados	2.712
Adiantamentos de clientes	75
Partes Relacionadas	3.463
Outras obrigações	1.432
Dividendos propostos e a pagar	3
Passivo de Arrendamento	0
Outras contas a Pagar REFIS	0
	67.301
Não circulante	
Fornecedores	7.396
Empréstimos e financiamentos	0
Parcelamento - Lei 11.941/2009	22.046
Parcelamento - Refis da Copa	30.346
Impostos e contribuições parcelados	10.812
Outras obrigações	2.525
Provisões	2.858
Empréstimos e mútuos	0
Partes Relacionadas	60.715
Passivo fiscal diferido	30.960
Passivo de Arrendamento	0
Provisão para perdas em investimentos	716
Adto para Futuro Aumento de Capital	0
Adiantamento para futuro redução de capital	0
	168.374
Patrimônio líquido	
Capital social subscrito	24.459
Capital a integralizar	0
Capital subscrito e integralizado	24.459
Reserva de capital	4
Reserva de lucros	16.611
Reservas de reavaliação	301
Ações em Tesouraria	-861
Ajuste de avaliação patrimonial	15.714
Adiantamento para futuro aumento de capital	0
Lucros acumulados	-47.113
	9.115
Participações de controladores	
Participações de não controladores	0
Total do passivo e patrimônio líquido	244.790
	0

**Demonstrações financeiras
em 31 de Março de 2021
(Em reais mil)**

Unialco S/A - Alcool e Açúcar - Em Recuperação Judicial
CNPJ. 44.984.490/0004-26

Demonstrações de resultados	Unialco S/A
Receita operacional bruta	
Venda de produtos	2.125
Deduções	
Devoluções	0
Impostos e taxas faturados	-18
Venda de produtos	2.107
Custos dos produtos vendidos	-71
Atribuição do valor justo ao ativo biológico	0
Lucro bruto	2.036
Despesas com vendas	-410
Despesas gerais e administrativas	-2.693
Despesas Tributárias	-61
Outras (despesas) receitas operacionais, líquidas	16.887
Resultado da equivalência patrimonial	7.792
Resultado antes das receitas (despesas) financeira:	23.551
Receitas financeiras	404
Despesas financeiras	-1.616
Variação Cambial líquida	0
Receitas (despesas) financeiras líquidas	-1.212
Resultado antes dos impostos	22.339
Imposto de renda e contribuição social corrente	0
Imposto de renda e contribuição social diferido	92
Resultado líquido do exercício das operações em c	22.431
Operações descontinuadas	
Lucro (prejuízo) das operações descontinuadas	0
Resultado do exercício	22.431
Resultados atribuível aos:	
Acionistas controladores	22.431
Acionistas não controladores	0
Resultado do exercício	22.431

Demonstrações financeiras
em 30 de Abril de 2021
 (Em reais mil)

Unialco S/A - Alcool e Açúcar - Em Recuperação Judicial
 CNPJ. 44.984.490/0004-26

Ativo

Unialco S/A

Circulante

Caixa e equivalentes de caixa	19
Contas a receber de clientes	0
Estoques	0
Adiantamento a fornecedores e outras contas	294
Impostos a recuperar	25.087
Ativo fiscal corrente	4.300
Dividendos a receber	124
Outros créditos	60
Partes Relacionadas	0
Ativo Biológico	0
	<hr/>
	29.884

Não circulante

Aplicações Financeiras	0
Empréstimos e mútuos	0
Partes Relacionadas	0
Impostos a recuperar	518
Ativo fiscal diferido	9.288
Depósitos judiciais e outros	137
Outros créditos	4.422
Investimentos	181.136
Ativo Biológico	0
Imobilizado	17.728
Imobilizado - Lavouras	0
Direito de Uso - IFRS16	0
Intangível	0
Adiantamentos a Fornecedores - LP	0
Adto Para Futura Redução de Capital	0
AFAC - Adto para futuro aumento de Capital	0
	<hr/>
	213.229

Total do ativo

243.113

Demonstrações financeiras
em 30 de Abril de 2021
(Em reais mil)
Passivo

Unialco S/A - Alcool e Açúcar - Em Recuperação Judicial
 CNPJ. 44.984.490/0004-26

	Unialco S/A
Circulante	
Fornecedores	2.465
Empréstimos e financiamentos	3.411
Salários e férias a pagar	403
Impostos e contribuições a recolher	45.452
Impostos correntes	0
Parcelamento - Lei 11.941/2009	4.713
Parcelamento - Refis da Copa	3.398
Impostos e contribuições parcelados	2.710
Adiantamentos de clientes	223
Partes Relacionadas	3.463
Outras obrigações	1.732
Dividendos propostos e a pagar	3
Passivo de Arrendamento	0
Outras contas a Pagar REFIS	0
	67.973
Não circulante	
Fornecedores	7.396
Empréstimos e financiamentos	0
Parcelamento - Lei 11.941/2009	21.681
Parcelamento - Refis da Copa	30.099
Impostos e contribuições parcelados	10.607
Outras obrigações	2.525
Provisões	2.858
Empréstimos e mútuos	0
Partes Relacionadas	61.800
Passivo fiscal diferido	30.960
Passivo de Arrendamento	0
Provisão para perdas em investimentos	716
Adto para Futuro Aumento de Capital	0
Adiantamento para futuro redução de capital	0
	168.642
Patrimônio líquido	
Capital social subscrito	24.459
Capital a integralizar	0
Capital subscrito e integralizado	24.459
Reserva de capital	4
Reserva de lucros	16.611
Reservas de reavaliação	295
Ações em Tesouraria	-861
Ajuste de avaliação patrimonial	15.714
Adiantamento para futuro aumento de capital	0
Lucros acumulados	-49.724
	6.498
Participações de controladores	
Participações de não controladores	0
Total do passivo e patrimônio líquido	243.113
	0

**Demonstrações financeiras
em 30 de Abril de 2021
(Em reais mil)**

Unialco S/A - Alcool e Açúcar - Em Recuperação Judicial
CNPJ. 44.984.490/0004-26

Demonstrações de resultados	Unialco S/A	
Receita operacional bruta		
Venda de produtos		0
Deduções		
Devoluções		0
Impostos e taxas faturados		0
Venda de produtos		0
Custos dos produtos vendidos		0
Atribuição do valor justo ao ativo biológico		0
Lucro bruto		0
Despesas com vendas		-36
Despesas gerais e administrativas		-471
Despesas Tributárias		-1
Outras (despesas) receitas operacionais, líquidas		74
Resultado da equivalência patrimonial		-275
Resultado antes das receitas (despesas) financeira:		-709
Receitas financeiras		8
Despesas financeiras		-480
Variação Cambial líquida		0
Receitas (despesas) financeiras líquidas		-472
Resultado antes dos impostos		-1.181
Imposto de renda e contribuição social corrente		0
Imposto de renda e contribuição social diferido		1
Resultado líquido do exercício das operações em c		-1.180
Operações descontinuadas		
Lucro (prejuízo) das operações descontinuadas		0
Resultado do exercício		-1.180
Resultados atribuível aos:		
Acionistas controladores		-1.180
Acionistas não controladores		0
Resultado do exercício		-1.180

**Demonstrações financeiras
em 31 de Março de 2021
(Em reais mil)**

Alcoolvale S/A - Alcool e Açúcar. - Em Recuperação Judicial
CNPJ. 15.444.904/0001-83

Ativo

Alcoolvale S/A

Circulante	
Caixa e equivalentes de caixa	15
Contas a receber de clientes	1.626
Estoques	6.808
Adiantamento a fornecedores e outras contas	12.750
Impostos a recuperar	1.252
Ativo fiscal corrente	288
Dividendos a receber	0
Outros créditos	596
Partes Relacionadas	4.871
Ativo Biológico	28.466
	<hr/>
	56.672
Não circulante	
Aplicações Financeiras	10
Empréstimos e mútuos	0
Partes Relacionadas	66.681
Impostos a recuperar	199
Ativo fiscal diferido	10.037
Depósitos judiciais e outros	113
Outros créditos	0
Investimentos	434
Ativo Biológico	0
Imobilizado	74.200
Imobilizado - Lavouras	84.651
Direito de Uso - IFRS16	103.228
Intangível	0
Adiantamentos a Fornecedores - LP	0
Adto Para Futura Redução de Capital	0
AFAC - Adto para futuro aumento de Capital	0
	<hr/>
	339.553
Total do ativo	<hr/> <hr/>
	396.225

**Demonstrações financeiras
em 31 de Março de 2021
(Em reais mil)**

Alcoolvale S/A - Álcool e Açúcar. - Em Recuperação Judicial
CNPJ. 15.444.904/0001-83

	Alcoolvale S/A
Passivo	
Circulante	
Fornecedores	40.028
Empréstimos e financiamentos	111
Salários e férias a pagar	3.271
Impostos e contribuições a recolher	6.124
Impostos correntes	0
Parcelamento - Lei 11.941/2009	427
Parcelamento - Refis da Copa	1.841
Impostos e contribuições parcelados	10.690
Adiantamentos de clientes	52.792
Partes Relacionadas	0
Outras obrigações	1.780
Dividendos propostos e a pagar	4.623
Passivo de Arrendamento	22.208
Outras contas a Pagar REFIS	0
	143.895
Não circulante	
Fornecedores	1.214
Empréstimos e financiamentos	197
Parcelamento - Lei 11.941/2009	1.151
Parcelamento - Refis da Copa	15.342
Impostos e contribuições parcelados	25.588
Outras obrigações	1
Provisões	1.806
Empréstimos e mútuos	0
Partes Relacionadas	0
Passivo fiscal diferido	6.414
Passivo de Arrendamento	85.737
Provisão para perdas em investimentos	222
Adto para Futuro Aumento de Capital	0
Adiantamento para futuro redução de capital	0
	137.672
Patrimônio líquido	
Capital social subscrito	50.340
Capital a integralizar	0
Capital subscrito e integralizado	50.340
Reserva de capital	0
Reserva de lucros	82.456
Reservas de reavaliação	-13.971
Ações em Tesouraria	-1.530
Ajuste de avaliação patrimonial	9.509
Adiantamento para futuro aumento de capital	0
Lucros acumulados	-12.146
	114.658
Participações de controladores	
Participações de não controladores	0
Total do passivo e patrimônio líquido	396.225
	0

**Demonstrações financeiras
em 31 de Março de 2021
(Em reais mil)**

Alcoolvale S/A - Alcool e Açúcar. - Em Recuperação Judicial
CNPJ. 15.444.904/0001-83

Demonstrações de resultados	Alcoolvale S/A
Receita operacional bruta	
Venda de produtos	236.413
Deduções	
Devoluções	0
Impostos e taxas faturados	-25.677
Venda de produtos	210.736
Custos dos produtos vendidos	-150.128
Atribuição do valor justo ao ativo biológico	-762
Lucro bruto	59.846
Despesas com vendas	-20.251
Despesas gerais e administrativas	-12.170
Despesas Tributárias	-1.885
Outras (despesas) receitas operacionais, líquidas	7.881
Resultado da equivalência patrimonial	-375
Resultado antes das receitas (despesas) financeira:	33.046
Receitas financeiras	21
Despesas financeiras	-14.264
Variação Cambial líquida	-6.047
Receitas (despesas) financeiras líquidas	-20.290
Resultado antes dos impostos	12.756
Imposto de renda e contribuição social corrente	0
Imposto de renda e contribuição social diferido	-177
Resultado líquido do exercício das operações em c	12.579
Operações descontinuadas	
Lucro (prejuízo) das operações descontinuadas	0
Resultado do exercício	12.579
Resultados atribuível aos:	
Acionistas controladores	12.579
Acionistas não controladores	0
Resultado do exercício	12.579

Demonstrações financeiras
em 30 de Abril de 2021
 (Em reais mil)

Alcoolvale S/A - Alcool e Açúcar. - Em Recuperação Judicial
 CNPJ. 15.444.904/0001-83

Ativo

Alcoolvale S/A

Circulante	
Caixa e equivalentes de caixa	11
Contas a receber de clientes	2.913
Estoques	17.580
Adiantamento a fornecedores e outras contas	12.382
Impostos a recuperar	1.226
Ativo fiscal corrente	288
Dividendos a receber	0
Outros créditos	633
Partes Relacionadas	1.707
Ativo Biológico	26.988
	<hr/>
	63.728
Não circulante	
Aplicações Financeiras	10
Empréstimos e mútuos	0
Partes Relacionadas	67.767
Impostos a recuperar	199
Ativo fiscal diferido	10.037
Depósitos judiciais e outros	113
Outros créditos	0
Investimentos	434
Ativo Biológico	0
Imobilizado	71.192
Imobilizado - Lavouras	86.605
Direito de Uso - IFRS16	103.228
Intangível	0
Adiantamentos a Fornecedores - LP	0
Adto Para Futura Redução de Capital	0
AFAC - Adto para futuro aumento de Capital	0
	<hr/>
	339.585
Total do ativo	<hr/> <hr/>
	403.313

Demonstrações financeiras
em 30 de Abril de 2021
(Em reais mil)
Passivo

Alcoolvale S/A - Álcool e Açúcar. - Em Recuperação Judicial
 CNPJ. 15.444.904/0001-83

	Alcoolvale S/A
Circulante	
Fornecedores	47.236
Empréstimos e financiamentos	102
Salários e férias a pagar	4.328
Impostos e contribuições a recolher	7.056
Impostos correntes	0
Parcelamento - Lei 11.941/2009	427
Parcelamento - Refis da Copa	1.844
Impostos e contribuições parcelados	10.596
Adiantamentos de clientes	53.270
Partes Relacionadas	0
Outras obrigações	1.745
Dividendos propostos e a pagar	4.623
Passivo de Arrendamento	22.208
Outras contas a Pagar REFIS	0
	<hr/>
	153.435
Não circulante	
Fornecedores	1.427
Empréstimos e financiamentos	197
Parcelamento - Lei 11.941/2009	1.117
Parcelamento - Refis da Copa	15.220
Impostos e contribuições parcelados	24.861
Outras obrigações	1
Provisões	1.806
Empréstimos e mútuos	0
Partes Relacionadas	0
Passivo fiscal diferido	6.411
Passivo de Arrendamento	85.737
Provisão para perdas em investimentos	222
Adto para Futuro Aumento de Capital	0
Adiantamento para futuro redução de capital	0
	<hr/>
	136.999
Patrimônio líquido	
Capital social subscrito	50.340
Capital a integralizar	0
Capital subscrito e integralizado	50.340
Reserva de capital	0
Reserva de lucros	82.456
Reservas de reavaliação	-13.971
Ações em Tesouraria	-1.530
Ajuste de avaliação patrimonial	9.510
Adiantamento para futuro aumento de capital	0
Lucros acumulados	-13.926
	<hr/>
Participações de controladores	112.879
Participações de não controladores	0
Total do passivo e patrimônio líquido	<hr/> <hr/> 403.313
	0

**Demonstrações financeiras
em 30 de Abril de 2021
(Em reais mil)**

Alcoolvale S/A - Álcool e Açúcar. - Em Recuperação Judicial
CNPJ. 15.444.904/0001-83

Demonstrações de resultados	Alcoolvale S/A
Receita operacional bruta	
Venda de produtos	15.047
Deduções	
Devoluções	0
Impostos e taxas faturados	-3.270
Venda de produtos	11.777
Custos dos produtos vendidos	-11.638
Atribuição do valor justo ao ativo biológico	0
Lucro bruto	139
Despesas com vendas	-677
Despesas gerais e administrativas	-951
Despesas Tributárias	-15
Outras (despesas) receitas operacionais, líquidas	1.392
Resultado da equivalência patrimonial	0
Resultado antes das receitas (despesas) financeira:	-112
Receitas financeiras	0
Despesas financeiras	-171
Variação Cambial líquida	-1
Receitas (despesas) financeiras líquidas	-172
Resultado antes dos impostos	-284
Imposto de renda e contribuição social corrente	0
Imposto de renda e contribuição social diferido	4
Resultado líquido do exercício das operações em c	-280
Operações descontinuadas	
Lucro (prejuízo) das operações descontinuadas	0
Resultado do exercício	-280
Resultados atribuível aos:	
Acionistas controladores	-280
Acionistas não controladores	0
Resultado do exercício	-280

**Demonstrações financeiras
em 31 de Março de 2021
(Em reais mil)**

Unialco MS Participações S/A. - Em Recuperação Judicial
CNPJ. 09.063.548/0001-55

	Unialco MS
Ativo	
Circulante	
Caixa e equivalentes de caixa	0
Contas a receber de clientes	0
Estoques	0
Adiantamento a fornecedores e outras contas	0
Impostos a recuperar	0
Ativo fiscal corrente	0
Dividendos a receber	2.267
Outros créditos	10
Partes Relacionadas	0
Ativo Biológico	0
	<hr/> 2.277
Não circulante	
Aplicações Financeiras	0
Empréstimos e mútuos	0
Partes Relacionadas	0
Impostos a recuperar	708
Ativo fiscal diferido	0
Depósitos judiciais e outros	1
Outros créditos	0
Investimentos	112.390
Ativo Biológico	0
Imobilizado	0
Imobilizado - Lavouras	0
Direito de Uso - IFRS16	0
Intangível	0
Adiantamentos a Fornecedores - LP	0
Adto Para Futura Redução de Capital	0
AFAC - Adto para futuro aumento de Capital	0
	<hr/> 113.099
Total do ativo	<hr/> <hr/> 115.376

**Demonstrações financeiras
em 31 de Março de 2021
(Em reais mil)**

Unialco MS Participações S/A. - Em Recuperação Judicial
CNPJ. 09.063.548/0001-55

	Unialco MS
Passivo	
Circulante	
Fornecedores	0
Empréstimos e financiamentos	0
Salários e férias a pagar	4
Impostos e contribuições a recolher	1.144
Impostos correntes	0
Parcelamento - Lei 11.941/2009	0
Parcelamento - Refis da Copa	0
Impostos e contribuições parcelados	0
Adiantamentos de clientes	0
Partes Relacionadas	0
Outras obrigações	1.087
Dividendos propostos e a pagar	186
Passivo de Arrendamento	0
Outras contas a Pagar REFIS	0
	2.421
Não circulante	
Fornecedores	0
Empréstimos e financiamentos	0
Parcelamento - Lei 11.941/2009	0
Parcelamento - Refis da Copa	0
Impostos e contribuições parcelados	0
Outras obrigações	0
Provisões	0
Empréstimos e mútuos	0
Partes Relacionadas	7.181
Passivo fiscal diferido	0
Passivo de Arrendamento	0
Provisão para perdas em investimentos	1.110
Adto para Futuro Aumento de Capital	0
Adiantamento para futuro redução de capital	0
	8.291
Patrimônio líquido	
Capital social subscrito	141.501
Capital a integralizar	0
Capital subscrito e integralizado	141.501
Reserva de capital	23.053
Reserva de lucros	205
Reservas de reavaliação	-13.971
Ações em Tesouraria	0
Ajuste de avaliação patrimonial	9.106
Adiantamento para futuro aumento de capital	554
Lucros acumulados	-55.784
	104.664
Participações de controladores	
Participações de não controladores	0
Total do passivo e patrimônio líquido	115.376
	0

**Demonstrações financeiras
em 31 de Março de 2021
(Em reais mil)**

Unialco MS Participações S/A. - Em Recuperação Judicial
CNPJ. 09.063.548/0001-55

Demonstrações de resultados	Unialco MS
Receita operacional bruta	
Venda de produtos	0
Deduções	
Devoluções	0
Impostos e taxas faturados	0
Venda de produtos	0
Custos dos produtos vendidos	0
Atribuição do valor justo ao ativo biológico	0
Lucro bruto	0
Despesas com vendas	0
Despesas gerais e administrativas	-72
Despesas Tributárias	-1
Outras (despesas) receitas operacionais, líquidas	-3.841
Resultado da equivalência patrimonial	11.725
Resultado antes das receitas (despesas) financeira:	7.811
Receitas financeiras	0
Despesas financeiras	-19
Variação Cambial líquida	0
Receitas (despesas) financeiras líquidas	-19
Resultado antes dos impostos	7.792
Imposto de renda e contribuição social corrente	0
Imposto de renda e contribuição social diferido	0
Resultado líquido do exercício das operações em c	7.792
Operações descontinuadas	
Lucro (prejuízo) das operações descontinuadas	0
Resultado do exercício	7.792
Resultados atribuível aos:	
Acionistas controladores	7.792
Acionistas não controladores	0
Resultado do exercício	7.792

Demonstrações financeiras
em 30 de Abril de 2021
 (Em reais mil)

Unialco MS Participações S/A. - Em Recuperação Judicial
 CNPJ. 09.063.548/0001-55

	Unialco MS
Ativo	
Circulante	
Caixa e equivalentes de caixa	0
Contas a receber de clientes	0
Estoques	0
Adiantamento a fornecedores e outras contas	0
Impostos a recuperar	0
Ativo fiscal corrente	0
Dividendos a receber	2.267
Outros créditos	10
Partes Relacionadas	0
Ativo Biológico	0
	<hr/> 2.277
Não circulante	
Aplicações Financeiras	0
Empréstimos e mútuos	0
Partes Relacionadas	0
Impostos a recuperar	708
Ativo fiscal diferido	0
Depósitos judiciais e outros	1
Outros créditos	0
Investimentos	110.685
Ativo Biológico	0
Imobilizado	0
Imobilizado - Lavouras	0
Direito de Uso - IFRS16	0
Intangível	0
Adiantamentos a Fornecedores - LP	0
Adto Para Futura Redução de Capital	0
AFAC - Adto para futuro aumento de Capital	0
	<hr/> 111.394
Total do ativo	<hr/> <hr/> 113.671

Demonstrações financeiras
em 30 de Abril de 2021
 (Em reais mil)
Passivo

Unialco MS Participações S/A. - Em Recuperação Judicial
 CNPJ. 09.063.548/0001-55

	Unialco MS
Circulante	
Fornecedores	0
Empréstimos e financiamentos	0
Salários e férias a pagar	4
Impostos e contribuições a recolher	1.145
Impostos correntes	0
Parcelamento - Lei 11.941/2009	0
Parcelamento - Refis da Copa	0
Impostos e contribuições parcelados	0
Adiantamentos de clientes	0
Partes Relacionadas	0
Outras obrigações	1.087
Dividendos propostos e a pagar	186
Passivo de Arrendamento	0
Outras contas a Pagar REFIS	0
	2.422
Não circulante	
Fornecedores	0
Empréstimos e financiamentos	0
Parcelamento - Lei 11.941/2009	0
Parcelamento - Refis da Copa	0
Impostos e contribuições parcelados	0
Outras obrigações	0
Provisões	0
Empréstimos e mútuos	0
Partes Relacionadas	7.180
Passivo fiscal diferido	0
Passivo de Arrendamento	0
Provisão para perdas em investimentos	1.111
Adto para Futuro Aumento de Capital	0
Adiantamento para futuro redução de capital	0
	8.291
Patrimônio líquido	
Capital social subscrito	141.501
Capital a integralizar	0
Capital subscrito e integralizado	141.501
Reserva de capital	23.053
Reserva de lucros	205
Reservas de reavaliação	-13.971
Ações em Tesouraria	0
Ajuste de avaliação patrimonial	9.106
Adiantamento para futuro aumento de capital	559
Lucros acumulados	-57.495
	102.958
Participações de controladores	
Participações de não controladores	0
Total do passivo e patrimônio líquido	113.671
	0

**Demonstrações financeiras
em 30 de Abril de 2021
(Em reais mil)**

Unialco MS Participações S/A. - Em Recuperação Judicial
CNPJ. 09.063.548/0001-55

Demonstrações de resultados	Unialco MS
Receita operacional bruta	
Venda de produtos	0
Deduções	
Devoluções	0
Impostos e taxas faturados	0
Venda de produtos	0
Custos dos produtos vendidos	0
Atribuição do valor justo ao ativo biológico	0
Lucro bruto	0
Despesas com vendas	0
Despesas gerais e administrativas	-4
Despesas Tributárias	0
Outras (despesas) receitas operacionais, líquidas	0
Resultado da equivalência patrimonial	-269
Resultado antes das receitas (despesas) financeira:	-273
Receitas financeiras	0
Despesas financeiras	-2
Variação Cambial líquida	0
Receitas (despesas) financeiras líquidas	-2
Resultado antes dos impostos	-275
Imposto de renda e contribuição social corrente	0
Imposto de renda e contribuição social diferido	0
Resultado líquido do exercício das operações em c	-275
Operações descontinuadas	
Lucro (prejuízo) das operações descontinuadas	0
Resultado do exercício	-275
Resultados atribuível aos:	
Acionistas controladores	-275
Acionistas não controladores	0
Resultado do exercício	-275

Balancete de Verificação

LW SUGAR PARTICIPACOES S/A

CNPJ: 09.160.481/0001-77

Período : 01/01/2021 a 31/03/2021

Conta Contabil	Descrição da Conta	Saldo Anterior	Débito	Crédito	Saldo Atual
1	ATIVO	52.047.111,22D	5.000,00	6.530,81	52.045.580,41 D
1.1	ATIVO CIRCULANTE	3.910,99D	5.000,00	6.530,81	2.380,18 D
1.1.01	DISPONIVEL	3.910,99D	5.000,00	6.530,81	2.380,18 D
1.1.01.01	CAIXA GERAL	3.910,99D	5.000,00	6.530,81	2.380,18 D
1.1.01.01.0001	CAIXA	3.910,99D	5.000,00	6.530,81	2.380,18 D
1.3	ATIVO PERMANENTE	52.043.200,23D	0,00	0,00	52.043.200,23 D
1.3.01	INVESTIMENTOS	52.043.200,23D	0,00	0,00	52.043.200,23 D
1.3.01.01	PARTICIPACAO EMPRESAS LIGADAS	52.043.200,23D	0,00	0,00	52.043.200,23 D
1.3.01.01.0001	UNIALCO S/A - ALCOOL E ACUCAR	4.886.180,80D	0,00	0,00	4.886.180,80 D
1.3.01.01.0002	AGIO DE INVESTIMENTOS - UNIALCO S/A	47.157.019,43D	0,00	0,00	47.157.019,43 D


Balancete de Verificação

LW SUGAR PARTICIPACOES S/A

CNPJ: 09.160.481/0001-77

Período : 01/01/2021 a 31/03/2021

Conta Contabil	Descrição da Conta	Saldo Anterior	Débito	Crédito	Saldo Atual
2	PASSIVO	52.047.111,22C	8.321.289,55	7.249.734,27	50.975.555,94 C
2.1	PASSIVO CIRCULANTE	1.230.538,14C	5.312,00	5.382,00	1.230.608,14 C
2.1.01	EMPRESTIMOS E FINANCIAMENTOS	1.228.858,14C	0,00	0,00	1.228.858,14 C
2.1.01.02	TITULOS A PAGAR	1.228.858,14C	0,00	0,00	1.228.858,14 C
2.1.01.02.0001	OSWALDO DIACOPULOS - ESPOLIO	1.228.858,14C	0,00	0,00	1.228.858,14 C
2.1.03	OBRIGACOES TRABALHISTA E	1.680,00C	5.312,00	5.382,00	1.750,00 C
2.1.03.01	OBRIGACOES COM PESSOAL	356,00C	1.200,00	1.200,00	356,00 C
2.1.03.01.0001	PRO LABORE A PAGAR	356,00C	1.200,00	1.200,00	356,00 C
2.1.03.02	OBRIGACOES PREVIDENCIARIAS	124,00C	372,00	372,00	124,00 C
2.1.03.02.0001	INSS A RECOLHER	124,00C	372,00	372,00	124,00 C
2.1.03.03	CONTAS A PAGAR	1.200,00C	3.740,00	3.810,00	1.270,00 C
2.1.03.03.0001	ALUGUEIS A PAGAR	800,00C	2.540,00	2.610,00	870,00 C
2.1.03.03.0002	HONORARIOS A PAGAR	400,00C	1.200,00	1.200,00	400,00 C
2.2	PASSIVO EXIGIVEL A LONGO PRAZO	8.622.284,28C	1.171.143,61	99.518,33	7.550.659,00 C
2.2.02	EMPRESTIMOS E FINANCIAMENTOS	150.000,00C	0,00	5.000,00	155.000,00 C
2.2.02.03	EMPRESTIMOS DE ACIONISTAS	150.000,00C	0,00	5.000,00	155.000,00 C
2.2.02.03.0002	WALTER HENRIQUE ZANCANER FILHO	150.000,00C	0,00	5.000,00	155.000,00 C
2.2.03	PERDAS EM INVESTIMENTOS	8.472.284,28C	1.171.143,61	94.518,33	7.395.659,00 C
2.2.03.01	PROVISAO PARA PERDAS EM INVESTIMENTOS	8.472.284,28C	1.171.143,61	94.518,33	7.395.659,00 C
2.2.03.01.0001	UNIALCO S/A - ALCOOL E ACUCAR	8.472.284,28C	1.171.143,61	94.518,33	7.395.659,00 C
2.3	PATRIMONIO LIQUIDO	42.194.288,80C	7.144.833,94	7.144.833,94	42.194.288,80 C
2.3.01	CAPITAL SOCIAL	63.380.022,03C	0,00	0,00	63.380.022,03 C
2.3.01.01	CAPITAL SOCIAL SUBSCRITO E	63.380.022,03C	0,00	0,00	63.380.022,03 C
2.3.01.01.0001	CAPITAL SOCIAL INTEGRALIZADO	63.380.022,03C	0,00	0,00	63.380.022,03 C
2.3.03	LUCROS OU PREJUIZOS ACUMULADOS	21.185.733,23D	7.144.833,94	7.144.833,94	21.185.733,23 D
2.3.03.01	LUCROS OU PREJUIZOS ACUMULADOS	21.185.733,23D	7.144.833,94	7.144.833,94	21.185.733,23 D
2.3.03.01.0002	PREJUIZOS ACUMULADOS	14.040.899,29D	7.144.833,94	0,00	21.185.733,23 D
2.3.03.01.0004	PREJUIZO APURADO NO EXERCICIO	7.144.833,94D	0,00	7.144.833,94	0,00 C



CONTABILIDADE VANGUARDA SERV. TECNICOS CONTABEIS

Este documento é cópia do original, assinado digitalmente por MAURICIO DELLOVA DE CAMPOS e Tribunal de Justiça do Estado de São Paulo, protocolado em 18/06/2021 às 10:45, sob o número WGRPZ1700186825. Para conferir o original, acesse o site https://esaj.tjsp.jus.br/pastadigital/pg/abrirConferenciaDocumento.do, informe o processo 1000781-11.2015.8.26.0218 e código XU6LQ31D.


Balancete de Verificação

LW SUGAR PARTICIPACOES S/A

CNPJ: 09.160.481/0001-77

Período : 01/01/2021 a 31/03/2021

Conta Contabil	Descrição da Conta	Saldo Anterior	Débito	Crédito	Saldo Atual
3	RESULTADO	0,00C	94.518,33	1.171.143,61	1.076.625,28 C
3.2	RECEITAS / DESPESAS NAO OPERACIONAIS	0,00C	94.518,33	1.171.143,61	1.076.625,28 C
3.2.01	RESULTADO DE EQUIVALENCIA PATRIMONIAL	0,00C	94.518,33	1.171.143,61	1.076.625,28 C
3.2.01.01	EQUIVALENCIA PATRIMONIAL NEGATIVA	0,00C	94.518,33	0,00	94.518,33 D
3.2.01.01.0001	UNIALCO S/A - ALCOOL E ACUCAR	0,00C	94.518,33	0,00	94.518,33 D
3.2.01.02	EQUIVALENCIA PATRIMONIAL POSITIVA	0,00C	0,00	1.171.143,61	1.171.143,61 C
3.2.01.02.0001	UNIALCO S/A - ALCOOL E ACUCAR	0,00C	0,00	1.171.143,61	1.171.143,61 C



CONTAGRO VANGUARDA SERV. TÉCNICOS CONTÁBEIS S/A

Este documento é cópia do original, assinado digitalmente por MAURICIO DELLOVA DE CAMPOS e Tribunal de Justiça do Estado de São Paulo, protocolado em 18/06/2021 às 10:45, sob o número WGRP21700186825. Para conferir o original, acesse o site https://esaj.tjsp.jus.br/pastadigital/pg/abrirConferenciaDocumento.do, informe o processo 1000781-11.2015.8.26.0218 e código XU6LQ3ID.

Balancete de Verificação

LW SUGAR PARTICIPACOES S/A

CNPJ: 09.160.481/0001-77

Período : 01/01/2021 a 31/03/2021

Conta Contabil	Descrição da Conta	Saldo Anterior	Débito	Crédito	Saldo Atual
4	CUSTOS / DESPESAS	0,00D	6.600,81	0,00	6.600,81 D
4.1	CONTAS DESPESAS	0,00D	6.600,81	0,00	6.600,81 D
4.1.01	DESPESAS OPERACIONAIS	0,00D	6.600,81	0,00	6.600,81 D
4.1.01.01	DESPESAS ADMINISTRATIVAS	0,00D	1.440,00	0,00	1.440,00 D
4.1.01.01.0001	PRO LABORE	0,00D	1.200,00	0,00	1.200,00 D
4.1.01.01.0002	INSS	0,00D	240,00	0,00	240,00 D
4.1.01.02	DESPESAS GERAIS	0,00D	4.925,81	0,00	4.925,81 D
4.1.01.02.0001	ALUGUEIS	0,00D	2.610,00	0,00	2.610,00 D
4.1.01.02.0004	HONORARIOS PROFISSIONAIS CONTABEIS	0,00D	1.200,00	0,00	1.200,00 D
4.1.01.02.0006	ENERGIA ELETRICA	0,00D	1.115,81	0,00	1.115,81 D
4.1.01.04	DESPESAS FISCAIS	0,00D	235,00	0,00	235,00 D
4.1.01.04.0001	IMPOSTOS/TAXAS MUNICIPAIS	0,00D	235,00	0,00	235,00 D
ATIVO		52.047.111,22 D	5.000,00	6.530,81	52.045.580,41 D
PASSIVO		52.047.111,22 C	8.321.289,55	7.249.734,27	50.975.555,94 C
RECEITA		0,00 C	94.518,33	1.171.143,61	1.076.625,28 C
DESPESA		0,00 D	6.600,81	0,00	6.600,81 D
CUSTO		0,00 D	0,00	0,00	0,00 D
RESULTADO		0,00 D	0,00	0,00	0,00 D

Lucro 1.070.024,47

GUARARAPES, 31 de março de 2021.



TÉCNICO CONTABIL
JOAO BRAGA
TC CRC: 1SP070232/O-4

DIRETOR
WALTER HENRIQUE ZANCANER FILHO
CPF: 010.373.068-05

Este documento é cópia do original, assinado digitalmente por MAURICIO DELLOVA DE CAMPOS e Tribunal de Justiça do Estado de São Paulo, protocolado em 18/06/2021 às 10:45, sob o número WGRP21700186825. Para conferir o original, acesse o site https://esaj.tjsp.jus.br/pastadigital/pg/abrirConferenciaDocumento.do, informe o processo 1000781-11.2015.8.26.0218 e código XU6LQ31D.

Demonstração do Resultado do Exercício


LW SUGAR PARTICIPACOES S/A

CNPJ: 09.160.481/0001-77

Período: 01/01/2021 a 31/03/2021

(-) Despesas Administrativas		
PRO LABORE		1.200,00
INSS		240,00
	Total:	1.440,00
(-) Despesas Gerais		
ALUGUEIS		2.610,00
HONORARIOS PROFISSIONAIS CONTABEIS		1.200,00
ENERGIA ELETRICA		1.115,80
IMPOSTOS/TAXAS MUNICIPAIS		235,00
	Total:	5.160,80
	= Prejuízo Operacional	6.600,80
(+) Outras Receitas		
UNIALCO S/A - ALCOOL E ACUCAR		1.171.143,60
	Total:	1.171.143,60
(-) Outras Despesas		
UNIALCO S/A - ALCOOL E ACUCAR		94.518,30
	Total:	94.518,30
	= Lucro Contábil Líquido antes da Contribuição Social	1.070.024,40
	= Lucro Contábil Líquido antes do Imposto de Renda	1.070.024,40
	= Lucro	1.070.024,40
	= Lucro Líquido do Período	1.070.024,40

GUARARAPES, 31 de março de 2021.



 TÉCNICO CONTABIL
 JOAO BRAGA
 TC CRC: 1SP070232/O-4

 DIRETOR
 WALTER HENRIQUE ZANCANER FILHO
 CPF: 010.373.068-05

Este documento é cópia do original, assinado digitalmente por MAURICIO DELLOVA DE CAMPOS e Tribunal de Justiça do Estado de São Paulo, protocolado em 18/06/2021 às 10:45, sob o número WGRPR21700186825. Para conferir o original, acesse o site <https://esaj.tjsp.jus.br/pastadigital/pg/abrirConferenciaDocumento.do>, informe o processo 1000781-14.2015.8.26.0218 e código XU6LQ3D.

Balço Patrimonial

fls. 15089

LW SUGAR PARTICIPACOES S/A

CNPJ: 09.160.481/0001-78

Período : 01/01/2021 a 31/03/2021


ATIVO

ATIVO	52.045.580,4
ATIVO CIRCULANTE	2.380,10
DISPONIVEL	2.380,10
CAIXA GERAL	2.380,10
CAIXA	2.380,10
ATIVO PERMANENTE	52.043.200,25
INVESTIMENTOS	52.043.200,25
PARTICIPACAO EMPRESAS LIGADAS	52.043.200,25
UNIALCO S/A - ALCOOL E ACUCAR	4.886.180,85
AGIO DE INVESTIMENTOS - UNIALCO S/A	47.157.019,40

PASSIVO

PASSIVO	52.045.580,4
PASSIVO CIRCULANTE	1.230.608,10
EMPRESIMOS E FINANCIAMENTOS	1.228.858,10
TITULOS A PAGAR	1.228.858,10
OSWALDO DIACOPULOS - ESPOLIO	1.228.858,10
OBRIGACOES TRABALHISTA E PREVIDENCIARIAS	1.750,00
OBRIGACOES COM PESSOAL	356,00
PRO LABORE A PAGAR	356,00
OBRIGACOES PREVIDENCIARIAS	124,00
INSS A RECOLHER	124,00
CONTAS A PAGAR	1.270,00
ALUGUEIS A PAGAR	870,00
HONORARIOS A PAGAR	400,00
PASSIVO EXIGIVEL A LONGO PRAZO	7.550.659,00
EMPRESIMOS E FINANCIAMENTOS	155.000,00
EMPRESIMOS DE ACIONISTAS	155.000,00
WALTER HENRIQUE ZANCANER FILHO	155.000,00
PERDAS EM INVESTIMENTOS	7.395.659,00
PROVISAO PARA PERDAS EM INVESTIMENTOS	7.395.659,00
UNIALCO S/A - ALCOOL E ACUCAR	7.395.659,00
PATRIMONIO LIQUIDO	43.264.313,00
CAPITAL SOCIAL	63.380.022,00
CAPITAL SOCIAL SUBSCRITO E INTEGRALIZADO	63.380.022,00
CAPITAL SOCIAL INTEGRALIZADO	63.380.022,00
LUCROS OU PREJUIZOS ACUMULADOS	(20.115.708,70)
LUCROS OU PREJUIZOS ACUMULADOS	(20.115.708,70)
PREJUIZOS ACUMULADOS	(21.185.733,20)
LUCRO APURADO NO EXERCICIO	1.070.024,50

GUARARAPES, 31 de março de 2021.


TECNICO CONTABIL
JOAO BRAGA
TC CRC: ISP070232/O-4

DIRETOR
WALTER HENRIQUE ZANCANER FILHO
CPF: 010.373.068-05


Balancete de Verificação

LW SUGAR PARTICIPACOES S/A

CNPJ: 09.160.481/0001-77

Período : 01/01/2021 a 30/04/2021

Conta Contabil	Descrição da Conta	Saldo Anterior	Débito	Crédito	Saldo Atual
1	ATIVO	52.172.923,48D	5.000,00	8.583,57	52.169.339,99D
1.1	ATIVO CIRCULANTE	3.910,99D	5.000,00	8.583,57	327,46D
1.1.01	DISPONIVEL	3.910,99D	5.000,00	8.583,57	327,46D
1.1.01.01	CAIXA GERAL	3.910,99D	5.000,00	8.583,57	327,46D
1	CAIXA	3.910,99D	5.000,00	8.583,57	327,46D
1.3	ATIVO PERMANENTE	52.169.012,49D	0,00	0,00	52.169.012,49D
1.3.01	INVESTIMENTOS	52.169.012,49D	0,00	0,00	52.169.012,49D
1.3.01.01	PARTICIPACAO EMPRESAS LIGADAS	52.169.012,49D	0,00	0,00	52.169.012,49D
8	UNIALCO S/A - ALCOOL E ACUCAR	5.011.993,06D	0,00	0,00	5.011.993,06D
9	AGIO DE INVESTIMENTOS - UNIALCO S/A	47.157.019,43D	0,00	0,00	47.157.019,43D



CONTAGRO VANGUARDA SERV.TÉCNICOS CONTABEIS S/A

Este documento é cópia do original, assinado digitalmente por MAURICIO DELLOVA DE CAMPOS e Tribunal de Justiça do Estado de São Paulo, protocolado em 18/06/2021 às 10:45, sob o número WGRPP2700186825. Para conferir o original, acesse o site https://esaj.tjsp.jus.br/pastadigital/pg/abrirConferenciaDocumento.do, informe o processo 1000781-11.2015.8.26.0218 e código rFZnTM.

Balancete de Verificação

LW SUGAR PARTICIPACOES S/A

CNPJ: 09.160.481/0001-77

Período : 01/01/2021 a 30/04/2021

Conta Contabil	Descrição da Conta	Saldo Anterior	Débito	Crédito	Saldo Atual
2	PASSIVO	52.172.923,48C	8.323.083,55	8.727.278,30	52.577.118,23C
2.1	PASSIVO CIRCULANTE	1.230.538,14C	7.106,00	7.176,00	1.230.608,14C
2.1.01	EMPRESTIMOS E FINANCIAMENTOS	1.228.858,14C	0,00	0,00	1.228.858,14C
2.1.01.02	TITULOS A PAGAR	1.228.858,14C	0,00	0,00	1.228.858,14C
13	OSWALDO DIACOPULOS - ESPOLIO	1.228.858,14C	0,00	0,00	1.228.858,14C
2.1.03	OBRIGACOES TRABALHISTA E	1.680,00C	7.106,00	7.176,00	1.750,00C
2.1.03.01	OBRIGACOES COM PESSOAL	356,00C	1.600,00	1.600,00	356,00C
18	PRO LABORE A PAGAR	356,00C	1.600,00	1.600,00	356,00C
2.1.03.02	OBRIGACOES PREVIDENCIARIAS	124,00C	496,00	496,00	124,00C
19	INSS A RECOLHER	124,00C	496,00	496,00	124,00C
2.1.03.03	CONTAS A PAGAR	1.200,00C	5.010,00	5.080,00	1.270,00C
20	ALUGUEIS A PAGAR	800,00C	3.410,00	3.480,00	870,00C
62	HONORARIOS A PAGAR	400,00C	1.600,00	1.600,00	400,00C
2.2	PASSIVO EXIGIVEL A LONGO PRAZO	8.622.284,28C	1.171.143,61	1.575.268,36	9.026.409,95C
2.2.02	EMPRESTIMOS E FINANCIAMENTOS	150.000,00C	0,00	5.000,00	155.000,00C
2.2.02.03	EMPRESTIMOS DE ACIONISTAS	150.000,00C	0,00	5.000,00	155.000,00C
49	WALTER HENRIQUE ZANCANER FILHO	150.000,00C	0,00	5.000,00	155.000,00C
2.2.03	PERDAS EM INVESTIMENTOS	8.472.284,28C	1.171.143,61	1.570.268,36	8.871.409,91C
2.2.03.01	PROVISAO PARA PERDAS EM INVESTIMENTOS	8.472.284,28C	1.171.143,61	1.570.268,36	8.871.409,91C
74	UNIALCO S/A - ALCOOL E ACUCAR	8.472.284,28C	1.171.143,61	1.570.268,36	8.871.409,91C
2.3	PATRIMONIO LIQUIDO	42.320.101,06C	7.144.833,94	7.144.833,94	42.320.101,06C
2.3.01	CAPITAL SOCIAL	63.505.834,29C	0,00	0,00	63.505.834,29C
2.3.01.01	CAPITAL SOCIAL SUBSCRITO E	63.505.834,29C	0,00	0,00	63.505.834,29C
22	CAPITAL SOCIAL INTEGRALIZADO	63.505.834,29C	0,00	0,00	63.505.834,29C
2.3.03	LUCROS OU PREJUIZOS ACUMULADOS	21.185.733,23D	7.144.833,94	7.144.833,94	21.185.733,23D
2.3.03.01	LUCROS OU PREJUIZOS ACUMULADOS	21.185.733,23D	7.144.833,94	7.144.833,94	21.185.733,23D
25	PREJUIZOS ACUMULADOS	14.040.899,29D	7.144.833,94	0,00	21.185.733,23D
76	PREJUIZO APURADO NO EXERCICIO	7.144.833,94D	0,00	7.144.833,94	7.144.833,94D

CONTABILIDADE VANGUARDA SERV.TECNICOS CONTABEIS S/A

RUA SEIS DE JUNHO, 457 - GUARARAPES - SP - 16700-000 - Fone: (18)34069050

Este documento é cópia do original, assinado digitalmente por MAURICIO DE LIMA DE CAMPOS e Tribunal de Justiça do Estado de São Paulo, protocolado em 18/06/2021 às 10:45, sob o número WGRPRJ.00186825. Para conferir o original, acesse o site https://esaj.tjsp.jus.br/pastadigital/pg/abrirConferenciaDocumento.do, informe o processo 1000781-11.2015.8.26.0218 e Código de Verificação.

Balancete de Verificação

CNPJ: 09.160.481/000177

LW SUGAR PARTICIPACOES S/A

Período : 01/01/2021 a 30/04/2021

Conta Contabil	Descrição da Conta	Saldo Anterior	Débito	Crédito	Saldo Atual
3	RESULTADO	0,00C	1.570.268,36	1.171.143,61	399.124,75
3.2	RECEITAS / DESPESAS NAO OPERACIONAIS	0,00C	1.570.268,36	1.171.143,61	399.124,75
3.2.01	RESULTADO DE EQUIVALENCIA PATRIMONIAL	0,00C	1.570.268,36	1.171.143,61	399.124,75
3.2.01.01	EQUIVALENCIA PATRIMONIAL NEGATIVA	0,00C	1.570.268,36	0,00	1.570.268,36
	32 UNIALCO S/A - ALCOOL E ACUCAR	0,00C	1.570.268,36	0,00	1.570.268,36
3.2.01.02	EQUIVALENCIA PATRIMONIAL POSITIVA	0,00C	0,00	1.171.143,61	1.171.143,61
	34 UNIALCO S/A - ALCOOL E ACUCAR	0,00C	0,00	1.171.143,61	1.171.143,61

CONTAGRO VANGUARDA SERV.TECNICOS CONTABEIS

RUA SEIS DE JUNHO, 457 - GUARARAPES - SP - 16700-000 - Fone: (18)34069050

Este documento é cópia do original, assinado digitalmente por MAURICIO DELLOVA DE CAMPOS e Tribunal de Justiça do Estado de São Paulo, protocolado em 18/06/2021 às 10:45:00. Para conferir o original, acesse o site https://esaj.tjsp.jus.br/pastadigital/pg/abrirConferenciaDocumento.do, informe o processo 1000781-11.2015.8.26.0218 e código rFZnrTM.

Balancete de Verificação

CNPJ: 09.160.481/0001-77

LW SUGAR PARTICIPACOES S/A


Período : 01/01/2021 a 30/04/2021

Conta Contabil	Descrição da Conta	Saldo Anterior	Débito	Crédito	Saldo Atual
4	CUSTOS / DESPESAS	0,00D	8.653,57	0,00	8.653,57
4.1	CONTAS DESPESAS	0,00D	8.653,57	0,00	8.653,57
4.1.01	DESPESAS OPERACIONAIS	0,00D	8.653,57	0,00	8.653,57
4.1.01.01	DESPESAS ADMINISTRATIVAS	0,00D	1.920,00	0,00	1.920,00
	36 PRO LABORE	0,00D	1.600,00	0,00	1.600,00
	37 INSS	0,00D	320,00	0,00	320,00
4.1.01.02	DESPESAS GERAIS	0,00D	6.498,57	0,00	6.498,57
	38 ALUGUEIS	0,00D	3.480,00	0,00	3.480,00
	41 HONORARIOS PROFISSIONAIS CONTABEIS	0,00D	1.600,00	0,00	1.600,00
	70 ENERGIA ELETRICA	0,00D	1.418,57	0,00	1.418,57
4.1.01.04	DESPESAS FISCAIS	0,00D	235,00	0,00	235,00
	59 IMPOSTOS/TAXAS MUNICIPAIS	0,00D	235,00	0,00	235,00
ATIVO		52.172.923,48 D	5.000,00	8.583,57	52.169.339,99
PASSIVO		52.172.923,48 C	8.323.083,55	8.727.278,30	52.577.118,33
RECEITA		0,00 C	1.570.268,36	1.171.143,61	399.124,65
DESPESA		0,00 D	8.653,57	0,00	8.653,57
CUSTO		0,00 D	0,00	0,00	0,00
RESULTADO		0,00 D	0,00	0,00	0,00

407.778,33

Prejuízo

GUARARAPES, 30 de abril de 2021.


 TÉCNICO CONTABIL
 JOAO BRAGA
 TC CRC: 1SP070232/O-4

DIRETOR
 WALTER HENRIQUE ZANCANER FILHO
 CPF: 010.373.068-05

Este documento é cópia do original, assinado digitalmente por MAURICIO DELLOVA DE CAMPOS e Tribunal de Justiça do Estado de São Paulo. Para conferir o original, acesse o site https://esaj.tjsp.jus.br/pastadigital/pg/abrirConferenciaDocumento.do, informe o processo 100078711/2015 e código RFEZnrTM.

Demonstração do Resultado do Exercício


CNPJ: 09.160.481/0001-77

LW SUGAR PARTICIPACOES S/A

Período: 01/01/2021 a 30/04/2021

(-) Despesas Administrativas		
PRO LABORE		1.600,00 D
INSS		320,00 D
	Total:	1.920,00 D
(-) Despesas Gerais		
ALUGUEIS		3.445,00 D
HONORARIOS PROFISSIONAIS CONTABEIS		1.600,00 D
ENERGIA ELETRICA		1.400,00 D
IMPOSTOS/TAXAS MUNICIPAIS		2.000,00 D
	Total:	8.645,00 D
= Prejuízo Operacional		
(+) Outras Receitas		
UNIALCO S/A - ALCOOL E ACUCAR		1.171,10 D
	Total:	1.171,10 D
(-) Outras Despesas		
UNIALCO S/A - ALCOOL E ACUCAR		1.570,00 D
	Total:	1.570,00 D
= Prejuízo Contábil Líquido antes da Contribuição Social		407,78 D
= Prejuízo Contábil Líquido antes do Imposto de Renda		407,78 D
= Prejuízo		407,78 D
= Prejuízo Líquido do Período		407,78 D

GUARARAPES, 30 de abril de 2021.



TECNICO CONTABIL
JOAO BRAGA
TC CRC: 1SP070232/O-4

DIRETOR
WALTER HENRIQUE ZANCANER FILHO
CPF: 010.373.068-05

CONTAGRO VANGUARDA SERV.TECNICOS CONTABEIS

RUA SEIS DE JUNHO, 457 - GUARARAPES - SP - 16700-000 - Fone: (18)34069050

Este documento é cópia do original, assinado digitalmente por MAURICIO DELLOVA DE CAMPOS e Tribunal de Justiça do Estado de São Paulo, Protocolado em 18/06/2021 às 10:45, sob o número WGR P217001018825. Para conferir o original, acesse o site https://esaj.tjsp.jus.br/pastadigital/pg/abrirConferenciaDocumento.do, informe o processo 1000741-11.2015.8.26.0218 e código RFZnrTm.

Balanço Patrimonial

Folha 1
fls. 15095


CNPJ: 09.160.481/000177

LW SUGAR PARTICIPACOES S/A

Período : 01/01/2021 a 30/04/2021

ATIVO		52.169.338,91
ATIVO		
ATIVO CIRCULANTE		
DISPONIVEL		
CAIXA GERAL		
CAIXA		
ATIVO PERMANENTE		
INVESTIMENTOS		
PARTICIPACAO EMPRESAS LIGADAS		
UNIALCO S/A - ALCOOL E ACUCAR		
AGIO DE INVESTIMENTOS - UNIALCO S/A		
PASSIVO		52.169.338,91
PASSIVO		
PASSIVO CIRCULANTE		
EMPRESTIMOS E FINANCIAMENTOS		
TITULOS A PAGAR		
OSWALDO DIACOPULOS - ESPOLIO		
OBRIGACOES TRABALHISTA E PREVIDENCIARIAS		
OBRIGACOES COM PESSOAL		
PRO LABORE A PAGAR		
OBRIGACOES PREVIDENCIARIAS		
INSS A RECOLHER		
CONTAS A PAGAR		
ALUGUEIS A PAGAR		
HONORARIOS A PAGAR		
PASSIVO EXIGIVEL A LONGO PRAZO		
EMPRESTIMOS E FINANCIAMENTOS		
EMPRESTIMOS DE ACIONISTAS		
WALTER HENRIQUE ZANCANER FILHO		
PERDAS EM INVESTIMENTOS		
PROVISAO PARA PERDAS EM INVESTIMENTOS		
UNIALCO S/A - ALCOOL E ACUCAR		
PATRIMONIO LIQUIDO		
CAPITAL SOCIAL		
CAPITAL SOCIAL SUBSCRITO E INTEGRALIZADO		
CAPITAL SOCIAL INTEGRALIZADO		
LUCROS OU PREJUIZOS ACUMULADOS		
LUCROS OU PREJUIZOS ACUMULADOS		
PREJUIZOS ACUMULADOS		
PREJUIZO APURADO NO EXERCICIO		

GUARARAPES, 30 de abril de 2021.


TECNICO CONTABIL
JOAO BRAGA
TC CRC: 1SP070232/O-4

DIRETOR
WALTER HENRIQUE ZANCANER FILHO
CPF: 010.373.068-05